



**westfalia**  
AUTOMOTIVE

*Alles beginnt mit  
der Anhängerkupplung.*



**KATALOG 2023**



# WESTFALIA-AUTOMOTIVE -BEWEGT DAS LEBEN!



[westfalia-automotive.com](http://westfalia-automotive.com)

# Die Produkte von Westfalia-Automotive:

## Anhängerkupplungen

- zuverlässig und passgenau
- millionenfach bewährt
- Erstausrüsterqualität



## Elektrosätze

- montagefreundlich
- hohe Zuverlässigkeit
- volle Funktionalität durch Bordnetzanbindung



## Fahrzeugkodierung – Auto-Remote

- einfache Bedienung
- schnelle Freischaltung



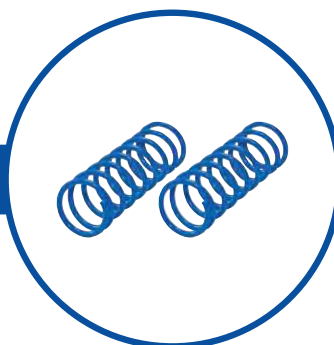
## Fahrradträger

- einfaches Handling
- hohe Zuladung
- zusammenfaltbar



## Verstärkungsfedern

- verbessertes Fahrverhalten
- erhöhte Fahrsicherheit
- geringerer Verschleiß von Fahrwerksteilen





**WESTFALIA-AUTOMOTIVE**

## Qualität Ihres Vertrauens

### ALLES BEGINNT MIT DER ORIGINAL ANHÄNGEKUPPLUNG VON WESTFALIA-AUTOMOTIVE – FREIZEIT, SPORT, BERUF.

Sicherheit und Zuverlässigkeit. Seit über 85 Jahren bieten wir Ihnen mehr als 1.700 fahrzeugspezifische Anhängervorrichtungstypen höchster Präzision. Dazu erhalten Sie passende Elektrosätze und Codingtools. Abgerundet wird das Portfolio durch starke Trägersysteme für die Anhängerkupplung sowie durch Verstärkungsfedern und Zubehör.

Als Teil der Horizon Global Corporation (NYSE: HZN) agiert Westfalia-Automotive global. Sie profitieren dabei von einem weltweiten Netzwerk, umfassendem Know-how und neusten Technologien. Westfalia-Automotive macht Ihre Arbeit leichter und sicherer. Mit stetiger Innovation, höchster Qualität und wirtschaftlichen Lösungen.



### ENTDECKEN SIE JETZT:

Anhängerkupplungen

Elektrosätze

Fahrradträger

Verstärkungsfedern

Autocode

[westfalia-automotive.com](http://westfalia-automotive.com)

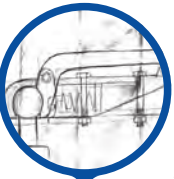


## DIE FIRMENGESCHICHTE

Als Erfinder der Kugelkopf-Anhängerkupplung mit weltweiten Patenten vertritt Westfalia-Automotive seit 1932 einen natürlichen Führungsanspruch. Denn die Geburt dieser genialen Idee charakterisiert die Fundamente, auf denen der nunmehr über 85 Jahre währende Erfolg beruht: stetige Innovation /// höchste Qualität /// maximale Sicherheit /// konsequente Kundenorientierung. Ein zusätzlicher Erfolgsmotor ist der zielgerichtete Ausbau des Sortiments, mit dem kontinuierlich neue Märkte, Zielgruppen und Partner aus der Automobilindustrie gewonnen werden.

Johann Bernard Knöbel gründet eine Schmiede und legt damit den Grundstein für Westfalia in Rheda-Wiedenbrück

1844



Mit dem Mutternsystem bringt Westfalia als erster Hersteller eine abnehmbare Anhängerkupplung auf den Markt

1966



Gründung der Westfalia-Automotive GmbH (Aufteilung der Westfalia-Werke GmbH & Co. nach den Produktbereichen Anhängerkupplungen, Anhänger und Wohnmobile)

1999



2002

Westfalia-Automotive bringt als erster Hersteller die elektrisch schwenkbare Kupplung in Serie auf den Markt



Übernahme des französischen Kupplungsherstellers SIARR

2006



Westfalia-Automotive bringt unter dem Namen „Portilo“ den kompaktesten Fahrradträger auf den Markt

2008



2012

Westfalia-Automotive wird bereits zum siebten Mal in Folge zur „Best Brand“ der „auto, motor und sport“ im Bereich Anhängerkupplungen gekürt



Markteinführung der vierten Generation von Anhängerkupplungen, dem Trailer Towing Assistant, im Audi Q7

2015



2016

Westfalia-Automotive wird Teil der Horizon Global Corporation, einem der weltweit führenden Anbieter von Anhänger- und Transportsystemen





# FAHRRADTRÄGER

## Das Multitalent

Der Fahrradträger von Westfalia-Automotive präsentiert sich mit veränderter Hecktraverse in einem neuen und innovativen Design. Entdecken Sie Ihr multifunktionelles Transportsystem für Freizeit, Sport und Beruf. Einfach in der Montage, extrem kompakt und mit der Testsiegermentalität besonders sicher.

Zuladung bis 60kg

E-Bike fähig

Abschließbar




klein zusammenfaltbar



moderne LED-Leuchten  
(nicht bikelander classic)



flexible, gummierte Halterungen



lange Spannriemen

**IM TEST:**



**DAS GENIALE:** Ganz leicht lässt sich der bikelander mit einer Box oder einer Plattform ergänzen. Mit der Box haben Sie schnell 220 Liter zusätzlichen Stauraum. Nasse, dreckige oder geruchsintensive Sachen lassen sich so bequem außerhalb des Fahrzeugs mitführen. Auf der praktischen Plattform verstauen Sie sicher sperrige Materialien und Sportgeräte. Weiteres praktisches Zubehör rundet das Programm ab.





## KITS

# Die perfekte Verbindung.

Anhängekupplungen und Elektrosätze von Westfalia-Automotive bilden die perfekte Partnerschaft. Passgenau aufgrund eigener Entwicklung und Fertigung bietet Ihnen das System die höchste Sicherheit. Die Einbindung ins Bordnetzsystem ist besonders einfach.

Ideale Verbindung

Passgenauer Einbau

Wirtschaftliche Montage

### ANHÄNGEKUPPLUNG

- schwenkbare, abnehmbare oder starre Systeme
- zuverlässig
- Erstausrüsterqualität
- passgenau
- bedienerfreundlich
- millionenfach bewährt
- EG-genehmigt

### FAHRZEUGSPEZIFISCHER ELEKTROSATZ

- Verwendung von Originalteilen
- montagefreundlich
- hohe Zuverlässigkeit
- vollständiges Produktprogramm
- volle Funktionalität durch Bordnetzanbindung

**DAS GENIALE:** Mit nur einer Artikel-Nummer und einem Bestellvorgang erhalten Sie mit unseren Kits einen echten Preisvorteil.



immer wieder ausgezeichnet

Westfalia-Automotive wurde 7x in Folge „Best Brand“! Bei der Wahl „Best Brand“ kürten die Leser der Zeitschrift „auto motor und sport“ Westfalia-Automotive zum Sieger in der Kategorie „Anhängekupplungen“.



## SCHWENKBARE ANHÄNGEVORRICHTUNGEN

### Immer einsatzbereit – DIE R10

Die schwenkbare Anhängerkupplung ist die Luxusausführung der Anhängervorrichtung. Nur ein Knopfdruck und sie steht zur Verfügung – egal, ob Sie eine Tour mit dem Fahrradträger unternehmen wollen oder einen Wohn- oder Allzweckanhänger ziehen möchten.

**PRAKTISCH | SICHER | KOMFORTABEL**

Komfortables Handling

Passgenau und montagefreundlich

Wartungsfrei



#### **DIE ANHÄNGEVORRICHTUNG BIETET**

- Sichere Verriegelung durch Optik- und Akustiksignal
- System arbeitet autark -> keine zusätzliche Programmierung des Schwenkmoduls notwendig
- Nahezu unsichtbar bei Nichtgebrauch
- 13-poliger, fahrzeugspezifischer Elektrosatz inklusive
- Steckdosenhalter auf der Kugelstange montiert
- Integrierte Öse für Sicherungsseil (ECE55R geprüft)
- EG-Genehmigung

**DAS GENIALE:** Die Kugelstange ist auch bei Nichtgebrauch immer dabei, ohne abgenommen und verstaut werden zu müssen.



## FAHRZEUGCODIERUNG

# AUTOCODE-REMOTE

**Noch nie war Fahrzeugcodierung so unkompliziert.**

Nach erfolgreicher Registrierung verbinden Sie Ihr Autocode-Remote mit dem OBD-Port des Fahrzeugs, öffnen auf einem Endgerät Ihrer Wahl unser Portal und wählen Ihre Codierung aus. Der Preis wird Ihnen direkt ohne zusätzliche Kosten angezeigt. Anschließend erfolgt die Codierung mittels Fernwartung durch ein Expertenteam, fast als wenn der Techniker neben Ihnen sitzen würde.

„Remote Diagnostics“ von Westfalia-Automotive für eine Vielzahl von Modellen und Anwendungen und eine reibungslose Fahrzeugcodierung.



### Remote Diagnostics

Fernwartung durch erfahrene Experten

### Einfache Handhabung

Fahrzeugcodierung quasi auf Knopfdruck

### Eine Lösung für alles

von A wie Airbag bis Z wie Zündschlüssel

### Volle Kostentransparenz und -kontrolle

keine versteckten Kosten





## VERSTÄRKUNGSFEDERN


# Endlich was gegen „weiche Knie“

Einfach und effektiv. Unter extremen Bedingungen, wie plötzlichen Ausweichmanövern, verhält sich ein schwerbeladenes Fahrzeug mit zusätzlichen Verstärkungsfedern deutlich besser. Für Caravan-Gespanne und gewerbliche Kleintransporter ein deutliches Plus an Sicherheit. Die Verstärkungsfedern sind die ideale Ergänzung zu einer Anhängerkupplung von Westfalia-Automotive, denn bei einem gemeinsamen Verbau in der Werkstatt entstehen Synergieeffekte.

Erhöhte Sicherheit

Bestes Fahrverhalten

TÜV-geprüft



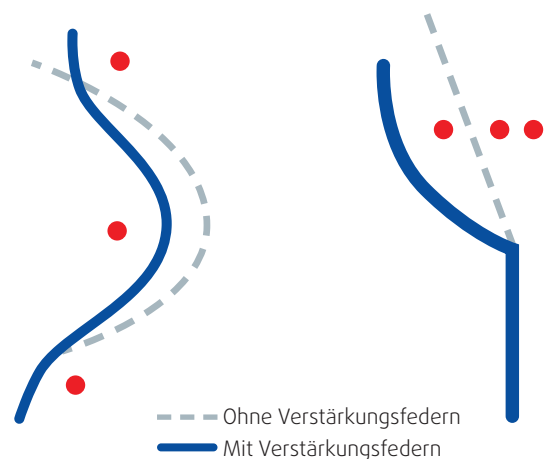
### SLALOM- UND AUSWEICHTEST MIT 300 KG BELADUNG IM KOFFERRAUM.

#### OHNE VERSTÄRKUNGSFEDERN (Abb. links)

Schwere Ladung kann die serienmäßige Federung des Fahrzeugs überfordern – es geht hinten „in die Knie“. Die Folge: Längere Bremswege, Schleudergefahr und Pendeln in Kurven bei Seitenwind und bei Überholmanövern. Dazu kommt eine stärkere Übertragung von Bodenwellen, Unebenheiten und Schlaglöchern. Alles Gründe, um die Serienfederung Ihres Fahrzeugs bei Beladung zu verstärken.

#### MIT VERSTÄRKUNGSFEDERN (Abb. rechts)

Die Westfalia-Automotive-Verstärkungsfedern sind ebenso effektiv wie einfach konstruiert. Durch ihre zusätzliche Kraft verhindern sie, dass das Fahrzeug „in die Knie geht“. Sie halten es stabil auf der Straße und sorgen für einen besseren Grip der Vorderräder und für einen sicheren Bremsweg. Schwere Lasten können leichter befördert werden, und das Risiko von schlingernden Anhängern oder Caravans wird minimiert.





**WAM-NET**

## Immer auf dem neuesten Stand

Wer informiert ist, hat immer einen großen Vorsprung. Im Westfalia-Internet finden Sie auf nahezu jede Frage die richtige Antwort. Probieren Sie es einfach mal aus.

Viele Einbautipps

Verkaufsförderung

Bestands-Check



### **JETZT EINFACH TESTEN UND BEGEISTERT SEIN.**

Legen Sie sich kostenlos ein Kundenkonto an und profitieren Sie z.B. von:

#### **Newsletter-Registrierung:**

Monatliche Info über Produktneuheiten, -änderungen und News

#### **Verfügbarkeitsabfrage von Produkten:**

Immer wissen, was im Zentrallager vorrätig ist

#### **Einbauanleitungen:**

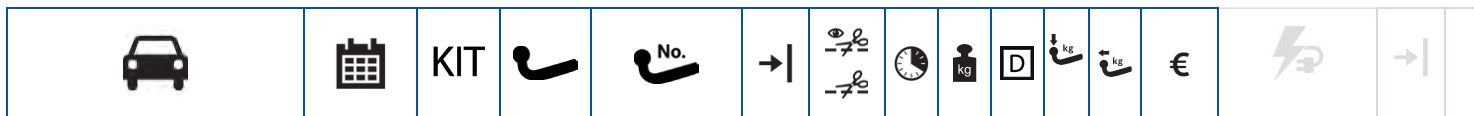
Downloadmöglichkeit der aktuellsten Versionen

#### **Werkstatt-Marketing:**


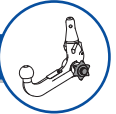
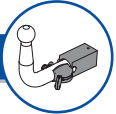

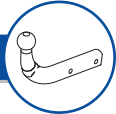




Verkaufsförderungen, Tipps & Tricks, FAQs



# Legende Anhängerkupplungen



- Fahrzeug
- Baujahr
- Anhängerkupplung + fahrzeugspezifischer Elektrosatz
- Anhängerkupplung-System
- Art.-Nr. Anhängerkupplung
- Auslaufmodell
- sichtbarer Ausschnitt
- unsichtbarer Ausschnitt
- Einbauzeit
- Eigengewicht
- D-Wert kN
- Stützlast
- Anhängelast
- Listenpreis ohne MwSt.

<p><b>A40H</b> abnehmbar Automatiksystem horizontal</p> 	<p><b>A40V</b> abnehmbar Automatiksystem vertikal</p> 	<p><b>A50</b> abnehmbar kleine Automatik</p> 	<p><b>A10H</b> abnehmbar Automatiksystem vertikal</p> 
<p><b>F20</b> starr geschraubte Ausführung</p> 	<p><b>F10</b> starr geschweißte Ausführung</p> 	<p><b>F40</b> Anhängebock für Kugelplatte (4 Schrauben)</p> 	<p><b>F30</b> Anhängebock für Kugelplatte (2 Schrauben)</p> 
<p><b>R10</b> schwenkbar elektrische Auslösung</p> 			

# Legende Elektrosätze



- Auslaufmodell
- Zusatzinformationen E-Satz
- S** Elektro-Satz **fahrzeugspezifisch**  
-- Elektro-Satz **universal**  
Nr. ...1.7 = 7-polig  
Nr. ...1.3 = 13-polig
- C2** Blinküberwachung **C2-Kontrollleuchte**  
**A** Blinküberwachung **akustisch**  
**CAN** Blinküberwachung **CAN**  
**FRE** Blinküberwachung **Blinkfrequenz**
- C** Codierung/Freischaltung notwendig  
**C1** ohne Codierung möglich -> Blinküberwachung C2 über Buzzer  
-- Codierung/Freischaltung **nicht** notwendig
- E** EPH-Abschaltung  
**E1** EPH-Abschaltung (Vorrüstung universell)  
**E2** EPH-Abschaltung (Taster im Armaturenfeld) falls vorhanden  
-- keine EPH-Abschaltung
- D** Dauerplus enthalten  
**D1** Dauerplus optional (Ergänzungskit 300027300113)  
-- kein Dauerplus
- L** Ladeleitung enthalten  
**L1** Ladeleitung optional (Ergänzungskit 300028300113)  
-- keine Ladeleitung
- V** Anschluss vorn  
**H** Anschluss hinten
- Einbauzeit

# Sehr geehrter Kunde,

Ihnen liegt nun der neue Westfalia-Automotive-Katalog für Anhängerkupplungen, Elektrosätze und Transportsysteme für das Jahr 2023 vor. Wir haben uns auch dieses Mal bemüht, Ihre Vorschläge und Änderungswünsche einzuarbeiten, und sind sicher, Ihnen mit diesem wichtigen Werkzeug für das Tagesgeschäft die Voraussetzungen für erfolgreiche Geschäfte an die Hand geben zu können.

Bitte beachten Sie folgende Hinweise:

## Legende

Die Legende zu den Spalten des Katalogs finden Sie auf den ersten Seiten dieses Katalogs.

## KIT = Anhängerkupplung + Elektrosatz 13-polig

Unser Kit-Programm ist auch dieses Mal um eine Vielzahl von Anhängerkupplungen erweitert worden. Sie finden jetzt zu fast jeder Kupplung mit fahrzeugspezifischem Elektrosatz ein Kit. Die Artikelnummern für die Kits erkennen Sie an der Endnummer ...900113.

## Montagezeiten

Bei den Angaben der Montagezeiten handelt es sich um unverbindliche Richtwerte für unsere Produkte, die je nach Erhaltungszustand des Fahrzeuges oder den Fähigkeiten bzw. den Erfahrungswerten des Monteurs von dem tatsächlichen Aufwand abweichen können. Unter ungünstigen Umständen kann auch ein stark von der Grundausstattung abweichender Ausrüstungsgrad des Fahrzeuges die Montagezeiten negativ beeinflussen, wenn z.B. ein CD-Wechsler zur Montage der E-Anlage ausgebaut werden muss. Beschränken Sie bei Montage- oder Funktionsproblemen die Fehlersuche auf ca. 0,5 Stunden für mechanische bzw. 0,75 Stunden für elektrische Arbeiten. Kontaktieren Sie bei Montage- oder Funktionsproblemen den Westfalia Kundendienst.

## Fahrzeuge mit Einparksensoren

Bei der Montage von starren Anhängervorrichtungen kann die Kugel im Erfassungsbereich der Sensoren liegen. Ob die gewünschte Funktion der Einparkhilfe in dieser Kombination gewährleistet ist, muss in jedem Einzelfall geprüft werden. Abhilfe bietet die abnehmbare Variante der Anhängerkupplung, sofern diese verfügbar ist und die Kugelstange bei Nichtbenutzung entsprechend demontiert wird.

## Vor Montage einer Anhängerkupplung und eines Elektrosatzes gilt:



























Bitte beachten Sie in jedem Fall die Hinweise des Fahrzeugherstellers in der Betriebsanleitung des Fahrzeuges.

















## Anhängerkupplungen und Anhängelast

Bitte prüfen Sie, ob in den Fahrzeugpapieren eine Anhängelast eingetragen ist. Falls nicht, ist der Anbau einer Anhängervorrichtung vom Fahrzeughersteller nicht freigegeben und somit nicht erlaubt. Bitte beachten Sie hierzu auch die Betriebserlaubnis des Fahrzeuges.

**Einen aktuellen Produktfinder, weiterführende Informationen sowie Fragen und Antworten zu unseren Produkten finden Sie auf unserer Website [westfalia-automotive.com](http://westfalia-automotive.com)**















# Alfa Romeo

<b>Alfa 159 Limousine</b> nicht für GTA - 250 PS	09/06-10/11			<b>306 356 600 001</b>		120	25.0	9.9	100	1800		<b>306 220 300 113</b>	→		S	FRE	--	E	D	L1	H	90	
		<b>KIT</b>		<b>306 356 900 113</b>	→		120	27.0	9.9	100	1800		im KIT enthalten <b>306 220 300 113</b>	→		S	FRE	--	E	D	L1	H	90
<b>Alfa 159 Sportwagon</b>	03/06-10/11			<b>306 356 600 001</b>		120	25.0	9.9	100	1800		<b>306 220 300 113</b>	→		S	FRE	--	E	D	L1	H	90	
		<b>KIT</b>		<b>306 356 900 113</b>	→		120	27.0	9.9	100	1800		im KIT enthalten <b>306 220 300 113</b>	→		S	FRE	--	E	D	L1	H	90
<b>Alfa Giulia</b> nicht für Quadrifoglio	05/16-			<b>306 387 600 001</b>		90	23.0	9.2	100	1600		<b>306 471 300 113</b>			S	FRE	--	E	D	L1	H	90	
		<b>KIT</b>		<b>306 387 900 113</b>			90	24.1	9.2	100	1600		im KIT enthalten <b>306 471 300 113</b>			S	FRE	--	E	D	L1	H	90
<b>Alfa Giulietta</b>	04/10-12/20			<b>306 372 600 001</b>		90	25.0	7.7	90	1500		<b>306 371 300 113</b>			S	FRE	--	E	D1	L1	V	105	
<b>Alfa Mito</b>	09/08-07/18			<b>306 375 600 001</b>		90	19.0	6.7	75	1100		<b>306 606 300 113</b>	→		S	FRE	--	E	D1	L1	V	105	
				<b>306 374 600 001</b>		90	19.0	6.7	75	1100													
<b>Alfa Stelvio</b> nicht für Quadrifoglio	12/16-			<b>306 518 600 001</b>		60	24.1	11.8	120	2400		<b>306 451 300 113</b>		12/16- auch für Facelift 21-	S	FRE	--	E	D	L1	H	120	
				<b>306 519 600 001</b>		60	25.4	11.8	120	2400													
		<b>KIT</b>		<b>306 518 900 113</b>			60	25.0	11.8	120	2400		im KIT enthalten <b>306 451 300 113</b>		12/16- auch für Facelift 21-	S	FRE	--	E	D	L1	H	120
		<b>KIT</b>		<b>306 519 900 113</b>			60	28.0	11.8	120	2400		im KIT enthalten <b>306 451 300 113</b>		12/16- auch für Facelift 21-	S	FRE	--	E	D	L1	H	120











<b>Audi A1</b>	08/10-10/18		<b>317 113 600 001</b>		40	14.5	7.2	86	1200	<b>305 329 300 113</b>	mit Vorrüstung	S	CAN	C	E	D	L1	H		
										<b>305 330 300 001</b>	Erweiterungssatz für Kfz. ohne schwarzen Sicherungshalter auf der Beifahrerseite	S				D1	V	60		
										<b>305 330 300 113</b>	ohne Vorrüstung	S	CAN	C	E	D	L	V		
<b>Audi A1</b> Bitte Spoiler und Klappe für Stoßfängerausschnitt beim Audi-Händler bestellen.	08/10-10/18		<b>317 114 600 001</b>		40	15.0	7.2	86	1200	<b>305 329 300 113</b>	mit Vorrüstung	S	CAN	C	E	D	L1	H		
										<b>305 330 300 001</b>	Erweiterungssatz für Kfz. ohne schwarzen Sicherungshalter auf der Beifahrerseite	S				D1	V	60		
										<b>305 330 300 113</b>	ohne Vorrüstung	S	CAN	C	E	D	L	V		
<b>Audi A1 Sportback</b>	02/12-10/18		<b>317 113 600 001</b>		40	14.5	7.2	86	1200	<b>305 329 300 113</b>	mit Vorrüstung	S	CAN	C	E	D	L1	H		
										<b>305 330 300 001</b>	Erweiterungssatz für Kfz. ohne schwarzen Sicherungshalter auf der Beifahrerseite	S				D1	V	60		
										<b>305 330 300 113</b>	ohne Vorrüstung	S	CAN	C	E	D	L	V		
<b>Audi A1 Sportback</b> Bitte Spoiler und Klappe für Stoßfängerausschnitt beim Audi-Händler bestellen.	02/12-10/18		<b>317 114 600 001</b>		40	15.0	7.2	86	1200	<b>305 329 300 113</b>	mit Vorrüstung	S	CAN	C	E	D	L1	H		
										<b>305 330 300 001</b>	Erweiterungssatz für Kfz. ohne schwarzen Sicherungshalter auf der Beifahrerseite	S				D1	V	60		
										<b>305 330 300 113</b>	ohne Vorrüstung	S	CAN	C	E	D	L	V		
<b>Audi A3</b> nicht für Quattro + S3 Bitte Dichtung für Rahmen mitbestellen, Art.-Nr. 900002504014	09/96-05/03		<b>305 222 600 001</b>		120	17.5	8.9	75	1650	<b>305 223 300 113</b>		S	FRE	--	E	D1	L1	V	60	
												<b>305 223 600 001</b>		120	16.8	8.9	75	1650		
		KIT		<b>305 391 900 113</b>		120	19.5	8.9	75	1650	im KIT enthalten <b>305 223 300 113</b>		S	FRE	--	E	D1	L1	V	60
			KIT		<b>305 392 900 113</b>		120	18.8	8.9	75	1650	im KIT enthalten <b>305 223 300 113</b>		S	FRE	--	E	D1	L1	V

Audi











# Audi











<b>Audi A3 Cabrio</b> S3-Modelle 04/08-: Bitte prüfen, ob das Fzg. für den Anhängerbetrieb zugelassen ist.	04/08-03/14			<b>321 865 600 001</b>		60	17.0	9.4	100	1800		<b>305 256 300 113</b>			S	CAN	C	E	D1	--	V	120
		<b>KIT</b>		<b>305 389 900 113</b>		60	19.0	9.4	100	1800		im KIT enthalten <b>305 256 300 113</b>			S	CAN	C	E	D1	--	V	120
<b>Audi A3 Cabrio</b> auch für S-Line S3-Modelle 04/08-: Bitte prüfen, ob das Fzg. für den Anhängerbetrieb zugelassen ist. Spoiler inkl. Klappe bitte beim Audi-Händler bestellen.	04/08-03/14			<b>321 885 600 001</b>		60	17.0	9.4	100	1800		<b>305 256 300 113</b>			S	CAN	C	E	D1	--	V	120
		<b>KIT</b>		<b>305 390 900 113</b>		60	19.0	9.4	100	1800		im KIT enthalten <b>305 256 300 113</b>			S	CAN	C	E	D1	--	V	120
<b>Audi A3 Cabrio</b> für Fzg. ohne Vorrüstung nicht für Quattro Spoiler inkl. Abdeckklappe bitte beim Audi-Händler bestellen. Achtung: Je nach Motorvariante können Änderungen am Kühlsystem des Fahrzeugs notwendig sein.	03/14-06/14	<b>KIT</b>		<b>317 132 900 113</b>		60	21.0	10.3	85	2000		im KIT enthalten <b>305 406 300 113</b>		-06/14 für Fzg. ohne Vorrüstung	S	CAN	C	E	D	L1	V	150
<b>Audi A3 Cabrio</b> für Fzg. ohne Vorrüstung nicht für Quattro Achtung: Je nach Motorvariante können Änderungen am Kühlsystem des Fahrzeugs notwendig sein.	03/14-06/14	<b>KIT</b>		<b>317 131 900 113</b>		60	21.0	10.3	85	2000		im KIT enthalten <b>305 406 300 113</b>		-06/14 für Fzg. ohne Vorrüstung	S	CAN	C	E	D	L1	V	150
<b>Audi A3 Cabrio</b> nicht für Quattro Spoiler inkl. Abdeckklappe bitte beim Audi-Händler bestellen. Achtung: Je nach Motorvariante können Änderungen am Kühlsystem des Fahrzeugs notwendig sein.	03/14-05/16			<b>317 132 600 001</b>		60	19.0	10.3	85	2000		<b>305 403 300 107</b>	→	-06/14 für Fzg. mit Vorrüstung	S	CAN	C	E	--	--	H	45
												<b>305 403 300 113</b>		-06/14 für Fzg. mit Vorrüstung	S	CAN	C	E	D	L1	H	45
												<b>305 406 300 113</b>		-06/14 für Fzg. ohne Vorrüstung	S	CAN	C	E	D	L1	V	150
												<b>305 407 300 113</b>		06/14- für Fzg. mit Vorrüstung	S	CAN	C	E	D	L	H	30
												<b>305 408 300 107</b>		06/14- für Fzg. ohne Vorrüstung	S	CAN	C	E	--	--	V	60
												<b>305 408 300 113</b>		06/14- für Fzg. ohne Vorrüstung	S	CAN	C	E	D	L	V	60





<b>Audi A3 Cabrio</b> nicht für Quattro Achtung: Je nach Motorvariante können Änderungen am Kühlsystem des Fahrzeugs notwendig sein.	03/14-05/16		<b>317 131 600 001</b>		60	19.0	10.3	85	2000	<b>305 403 300 107</b>	→	-06/14 für Fzg. mit Vorrüstung	S	CAN	C	E	--	--	H	45	
										<b>305 403 300 113</b>		-06/14 für Fzg. mit Vorrüstung	S	CAN	C	E	D	L1	H	45	
										<b>305 406 300 113</b>		-06/14 für Fzg. ohne Vorrüstung	S	CAN	C	E	D	L1	V	150	
										<b>305 407 300 113</b>		06/14- für Fzg. mit Vorrüstung	S	CAN	C	E	D	L	H	30	
										<b>305 408 300 107</b>		06/14- für Fzg. ohne Vorrüstung	S	CAN	C	E	--	--	V	60	
										<b>305 408 300 113</b>		06/14- für Fzg. ohne Vorrüstung	S	CAN	C	E	D	L	V	60	
<b>Audi A3 Cabrio</b> für Fzg. ohne Vorrüstung nicht für Quattro Achtung: Je nach Motorvariante können Änderungen am Kühlsystem des Fahrzeugs notwendig sein.	03/14-05/16	KIT		<b>305 418 900 113</b>		60	20.9	10.3	85	2000		im KIT enthalten <b>305 438 300 113</b>	inkl. WLC 2.0 für Fzg. ohne Vorrüstung	S	CAN	C	E	D	L1	V	90
<b>Audi A3 Cabrio</b> für Fzg. ohne Vorrüstung nicht für Quattro Spoiler inkl. Abdeckklappe bitte beim Audi-Händler bestellen. Achtung: Je nach Motorvariante können Änderungen am Kühlsystem des Fahrzeugs notwendig sein.	03/14-05/16	KIT		<b>305 419 900 113</b>		60	20.9	10.3	85	2000		im KIT enthalten <b>305 438 300 113</b>	inkl. WLC 2.0 für Fzg. ohne Vorrüstung	S	CAN	C	E	D	L1	V	90
<b>Audi A3 Cabrio</b> für Fzg. ohne Vorrüstung nicht für Quattro Spoiler inkl. Abdeckklappe bitte beim Audi-Händler bestellen. Achtung: Je nach Motorvariante können Änderungen am Kühlsystem des Fahrzeugs notwendig sein.	06/14-05/16	KIT		<b>305 409 900 113</b>		60	21.0	10.3	85	2000		im KIT enthalten <b>305 408 300 113</b>	06/14- für Fzg. ohne Vorrüstung	S	CAN	C	E	D	L	V	60
<b>Audi A3 Cabrio</b> für Fzg. ohne Vorrüstung nicht für Quattro Achtung: Je nach Motorvariante können Änderungen am Kühlsystem des Fahrzeugs notwendig sein.	06/14-05/16	KIT		<b>305 408 900 113</b>		60	19.0	10.3	85	2000		im KIT enthalten <b>305 408 300 113</b>	06/14- für Fzg. ohne Vorrüstung	S	CAN	C	E	D	L	V	60







# Audi

<b>Audi A3 Cabrio</b> für Fzg. mit Vorrüstung nicht für Quattro Spoiler inkl. Abdeckklappe bitte beim Audi-Händler bestellen. Achtung: Je nach Motorvariante können Änderungen am Kühlsystem des Fahrzeugs notwendig sein.	06/14-05/16	KIT		317 155 900 113		60	20.5	10.3	85	2000		im KIT enthalten 305 407 300 113		06/14- für Fzg. mit Vorrüstung	S	CAN	C	E	D	L	H	30	
<b>Audi A3 Cabrio</b> für Fzg. mit Vorrüstung nicht für Quattro Achtung: Je nach Motorvariante können Änderungen am Kühlsystem des Fahrzeugs notwendig sein.	06/14-05/16	KIT		317 154 900 113		60	20.5	10.3	85	2000		im KIT enthalten 305 407 300 113		06/14- für Fzg. mit Vorrüstung	S	CAN	C	E	D	L	H	30	
<b>Audi A3 Limousine</b> für Fzg. ohne Vorrüstung Spoiler inkl. Abdeckklappe bitte beim Audi-Händler bestellen. Achtung: Je nach Motorvariante können Änderungen am Kühlsystem des Fahrzeugs notwendig sein.	09/13-06/14	KIT		317 132 900 113		60	21.0	10.3	85	2000		im KIT enthalten 305 406 300 113		-06/14 für Fzg. ohne Vorrüstung	S	CAN	C	E	D	L1	V	150	
<b>Audi A3 Limousine</b> für Fzg. ohne Vorrüstung Achtung: Je nach Motorvariante können Änderungen am Kühlsystem des Fahrzeugs notwendig sein.	09/13-06/14	KIT		317 131 900 113		60	21.0	10.3	85	2000		im KIT enthalten 305 406 300 113		-06/14 für Fzg. ohne Vorrüstung	S	CAN	C	E	D	L1	V	150	
<b>Audi A3 Limousine</b> Achtung: Je nach Motorvariante können Änderungen am Kühlsystem des Fahrzeugs notwendig sein.	09/13-05/16			317 131 600 001		60	19.0	10.3	85	2000		305 403 300 107  305 403 300 113  305 406 300 113  305 407 300 113  305 408 300 107  305 408 300 113	→	-06/14 für Fzg. mit Vorrüstung  -06/14 für Fzg. mit Vorrüstung  -06/14 für Fzg. ohne Vorrüstung  06/14-11/19 für Fzg. mit Vorrüstung  06/14-11/19 für Fzg. ohne Vorrüstung  06/14-11/19 für Fzg. ohne Vorrüstung	S	CAN	C	E	--	--	H	45	45 150 30 60 60











<b>Audi A3 Limousine</b> Spoiler inkl. Abdeckklappe bitte beim Audi-Händler bestellen. Achtung: Je nach Motorvariante können Änderungen am Kühlsystem des Fahrzeugs notwendig sein.	09/13-05/16		<b>317 132 600 001</b>		60	19.0	10.3	85	2000		<b>305 403 300 107</b> →	-06/14 für Fzg. mit Vorrüstung	S	CAN	C	E	--	--	H	45	
											<b>305 403 300 113</b>	-06/14 für Fzg. mit Vorrüstung	S	CAN	C	E	D	L1	H	45	
											<b>305 406 300 113</b>	-06/14 für Fzg. ohne Vorrüstung	S	CAN	C	E	D	L1	V	150	
											<b>305 407 300 113</b>	06/14-11/19 für Fzg. mit Vorrüstung	S	CAN	C	E	D	L	H	30	
											<b>305 408 300 107</b>	06/14-11/19 für Fzg. ohne Vorrüstung	S	CAN	C	E	--	--	V	60	
											<b>305 408 300 113</b>	06/14-11/19 für Fzg. ohne Vorrüstung	S	CAN	C	E	D	L	V	60	
<b>Audi A3 Limousine</b> für Fzg. ohne Vorrüstung Achtung: Je nach Motorvariante können Änderungen am Kühlsystem des Fahrzeugs notwendig sein.	09/13-05/16	KIT		<b>305 418 900 113</b>		60	20.9	10.3	85	2000		im KIT enthalten <b>305 438 300 113</b>	inkl. WLC 2.0 für Fzg. ohne Vorrüstung	S	CAN	C	E	D	L1	V	90
<b>Audi A3 Limousine</b> für Fzg. ohne Vorrüstung Spoiler inkl. Abdeckklappe bitte beim Audi-Händler bestellen. Achtung: Je nach Motorvariante können Änderungen am Kühlsystem des Fahrzeugs notwendig sein.	09/13-05/16	KIT		<b>305 419 900 113</b>		60	20.9	10.3	85	2000		im KIT enthalten <b>305 438 300 113</b>	inkl. WLC 2.0 für Fzg. ohne Vorrüstung	S	CAN	C	E	D	L1	V	90
<b>Audi A3 Limousine</b> für Fzg. ohne Vorrüstung Spoiler inkl. Abdeckklappe bitte beim Audi-Händler bestellen. Achtung: Je nach Motorvariante können Änderungen am Kühlsystem des Fahrzeugs notwendig sein.	06/14-05/16	KIT		<b>305 409 900 113</b>		60	21.0	10.3	85	2000		im KIT enthalten <b>305 408 300 113</b>	06/14-11/19 für Fzg. ohne Vorrüstung	S	CAN	C	E	D	L	V	60
<b>Audi A3 Limousine</b> für Fzg. ohne Vorrüstung Achtung: Je nach Motorvariante können Änderungen am Kühlsystem des Fahrzeugs notwendig sein.	06/14-05/16	KIT		<b>305 408 900 113</b>		60	19.0	10.3	85	2000		im KIT enthalten <b>305 408 300 113</b>	06/14-11/19 für Fzg. ohne Vorrüstung	S	CAN	C	E	D	L	V	60


















# Audi

<b>Audi A3 Limousine</b> für Fzg. mit Vorrüstung Spoiler inkl. Abdeckklappe bitte beim Audi-Händler bestellen. Achtung: Je nach Motorvariante können Änderungen am Kühlsystem des Fahrzeugs notwendig sein.	06/14-05/16	KIT		317 155 900 113		60	20.5	10.3	85	2000		im KIT enthalten 305 407 300 113	06/14-11/19 für Fzg. mit Vorrüstung	S	CAN	C	E	D	L	H	30
<b>Audi A3 Limousine</b> für Fzg. mit Vorrüstung Achtung: Je nach Motorvariante können Änderungen am Kühlsystem des Fahrzeugs notwendig sein.	06/14-05/16	KIT		317 154 900 113		60	20.5	10.3	85	2000		im KIT enthalten 305 407 300 113	06/14-11/19 für Fzg. mit Vorrüstung	S	CAN	C	E	D	L	H	30
<b>Audi A3 Limousine</b> (8Y) auch für S-Line auch für AdBlue auch für Hybrid	04/20-			322 094 600 001		60	17.7	12.3	150	2500		322 080 300 113	für Fzg. ohne Vorrüstung	S	CAN	C	E	D	L	V	120
		KIT		305 625 900 113		60	31.7	10.1	120	2000		im KIT enthalten 300 006 300 153	nicht einzeln lieferbar	S	CAN	C	E	D	L	H	90
<b>Audi A3 Limousine</b> (8Y) für Fzg. ohne Vorrüstung auch für S-Line auch für AdBlue auch für Hybrid	04/20-	KIT		322 094 900 113		60	19.6	12.3	150	2500		im KIT enthalten 322 080 300 113	für Fzg. ohne Vorrüstung	S	CAN	C	E	D	L	V	120
<b>Audi A3 Sportback, 5-Türer</b> auch für Quattro, V6 3,2 l (250 PS), Facelift 06/08- S3-Modelle 04/08-: Bitte prüfen, ob das Fzg. für den Anhängerbetrieb zugelassen ist.	09/04-01/13			305 299 600 001		120	16.5	9.7	100	1800		305 256 300 113		S	CAN	C	E	D1	--	V	120
<b>Audi A3 Sportback, 5-Türer</b> auch für Quattro, S-Line, V6 3,2 l (250 PS), Facelift 06/08- S3-Modelle 04/08-: Bitte prüfen, ob das Fzg. für den Anhängerbetrieb zugelassen ist. Bitte Spoiler (inkl. Klappe) beim Audi-Händler bestellen.	09/04-01/13			305 300 600 001		120	17.5	9.7	100	1800		305 256 300 113		S	CAN	C	E	D1	--	V	120
		KIT		305 300 900 113		120	18.5	9.7	100	1800		im KIT enthalten 305 256 300 113		S	CAN	C	E	D1	--	V	120
<b>Audi A3 Sportback, 5-Türer</b> für Fzg. ohne Vorrüstung Achtung: Je nach Motorvariante können Änderungen am Kühlsystem des Fahrzeugs notwendig sein.	02/13-06/14	KIT		317 131 900 113		60	21.0	10.3	85	2000		im KIT enthalten 305 406 300 113	-06/14 für Fzg. ohne Vorrüstung	S	CAN	C	E	D	L1	V	150

<b>Audi A3 Sportback, 5-Türer</b> für Fzg. ohne Vorrüstung Spoiler inkl. Abdeckklappe bitte beim Audi-Händler bestellen. Achtung: Je nach Motorvariante können Änderungen am Kühlsystem des Fahrzeugs notwendig sein.	02/13-06/14	KIT		317 132 900 113		60	21.0	10.3	85	2000		im KIT enthalten 305 406 300 113		-06/14 für Fzg. ohne Vorrüstung	S	CAN	C	E	D	L1	V	150	
<b>Audi A3 Sportback, 5-Türer</b> Spoiler inkl. Abdeckklappe bitte beim Audi-Händler bestellen. Achtung: Je nach Motorvariante können Änderungen am Kühlsystem des Fahrzeugs notwendig sein.	02/13-06/16			317 132 600 001		60	19.0	10.3	85	2000		305 403 300 107  305 403 300 113  305 406 300 113  305 407 300 113  305 408 300 107  305 408 300 113	→	-06/14 für Fzg. mit Vorrüstung  -06/14 für Fzg. mit Vorrüstung  -06/14 für Fzg. ohne Vorrüstung  06/14- für Fzg. mit Vorrüstung  06/14-11/19 für Fzg. ohne Vorrüstung  06/14-11/19 für Fzg. ohne Vorrüstung	S	CAN	C	E	--	--	H	45	
<b>Audi A3 Sportback, 5-Türer</b> für Fzg. ohne Vorrüstung Spoiler inkl. Abdeckklappe bitte beim Audi-Händler bestellen. Achtung: Je nach Motorvariante können Änderungen am Kühlsystem des Fahrzeugs notwendig sein.	02/13-06/16	KIT		305 419 900 113		60	20.9	10.3	85	2000		im KIT enthalten 305 438 300 113		inkl. WLC 2.0 für Fzg. ohne Vorrüstung	S	CAN	C	E	D	L1	V	90	


# Audi

<b>Audi A3 Sportback, 5-Türer</b> (8V) auch für Fzg. ab 07/16- Achtung: Je nach Motorvariante können Änderungen am Kühlsystem des Fahrzeugs notwendig sein.	02/13-11/19		317 131 600 001		60	19.0	10.3	85	2000	305 403 300 107	→	-06/14 für Fzg. mit Vorrüstung	S	CAN	C	E	--	--	H	45		
										305 403 300 113		-06/14 für Fzg. mit Vorrüstung	S	CAN	C	E	D	L1	H	45		
										305 406 300 113		-06/14 für Fzg. ohne Vorrüstung	S	CAN	C	E	D	L1	V	150		
										305 407 300 113		06/14- für Fzg. mit Vorrüstung	S	CAN	C	E	D	L	H	30		
										305 408 300 107		06/14-11/19 für Fzg. ohne Vorrüstung	S	CAN	C	E	--	--	V	60		
										305 408 300 113		06/14-11/19 für Fzg. ohne Vorrüstung	S	CAN	C	E	D	L	V	60		
<b>Audi A3 Sportback, 5-Türer</b> (8V) für Fzg. ohne Vorrüstung auch für Fzg. ab 07/16- Achtung: Je nach Motorvariante können Änderungen am Kühlsystem des Fahrzeugs notwendig sein.	02/13-11/19	KIT		305 418 900 113		60	20.9	10.3	85	2000		im KIT enthalten 305 438 300 113		inkl. WLC 2.0 für Fzg. ohne Vorrüstung	S	CAN	C	E	D	L1	V	90
<b>Audi A3 Sportback, 5-Türer</b> für Fzg. ohne Vorrüstung Spoiler inkl. Abdeckklappe bitte beim Audi-Händler bestellen. Achtung: Je nach Motorvariante können Änderungen am Kühlsystem des Fahrzeugs notwendig sein.	06/14-06/16	KIT		305 409 900 113		60	21.0	10.3	85	2000		im KIT enthalten 305 408 300 113		06/14-11/19 für Fzg. ohne Vorrüstung	S	CAN	C	E	D	L	V	60
<b>Audi A3 Sportback, 5-Türer</b> für Fzg. mit Vorrüstung Spoiler inkl. Abdeckklappe bitte beim Audi-Händler bestellen. Achtung: Je nach Motorvariante können Änderungen am Kühlsystem des Fahrzeugs notwendig sein.	06/14-06/16	KIT		317 155 900 113		60	20.5	10.3	85	2000		im KIT enthalten 305 407 300 113		06/14- für Fzg. mit Vorrüstung	S	CAN	C	E	D	L	H	30
<b>Audi A3 Sportback, 5-Türer</b> (8V) für Fzg. ohne Vorrüstung auch für Fzg. ab 07/16- Achtung: Je nach Motorvariante können Änderungen am Kühlsystem des Fahrzeugs notwendig sein.	06/14-11/19	KIT		305 408 900 113		60	19.0	10.3	85	2000		im KIT enthalten 305 408 300 113		06/14-11/19 für Fzg. ohne Vorrüstung	S	CAN	C	E	D	L	V	60











<b>Audi A3 Sportback, 5-Türer</b> (8V) für Fzg. mit Vorrüstung auch für Fzg. ab 07/16- Achtung: Je nach Motorvariante können Änderungen am Kühlsystem des Fahrzeugs notwendig sein.	06/14-11/19	KIT		317 154 900 113		60	20.5	10.3	85	2000		im KIT enthalten 305 407 300 113	06/14- für Fzg. mit Vorrüstung	S	CAN	C	E	D	L	H	30
<b>Audi A3 Sportback, 5-Türer</b> (8V) für Fahrzeuge ohne Vorbereitung Achtung: Je nach Motorvariante können Änderungen am Kühlsystem des Fahrzeugs notwendig sein.	06/14-11/19	KIT		305 551 900 113	→   	60	19.2	12.3	150	2500		im KIT enthalten 305 408 300 113	06/14-11/19 für Fzg. ohne Vorrüstung	S	CAN	C	E	D	L	V	60
<b>Audi A3 Sportback, 5-Türer</b> (8V) Achtung: Je nach Motorvariante können Änderungen am Kühlsystem des Fahrzeugs notwendig sein.	07/16-11/19		 	305 551 600 001 305 555 600 001		180 60	29.0 17.9	9.9 9.0	85 109	1900 2100		305 407 300 113 305 408 300 107 305 408 300 113	06/14- für Fzg. mit Vorrüstung 06/14-11/19 für Fzg. ohne Vorrüstung 06/14-11/19 für Fzg. ohne Vorrüstung	S S S	CAN CAN CAN	C C C	E E E	D -- D	L -- L	H V V	30 60 60
<b>Audi A3 Sportback, 5-Türer</b> (8V) für Fzg. ohne Vorrüstung Achtung: Je nach Motorvariante können Änderungen am Kühlsystem des Fahrzeugs notwendig sein.	07/16-11/19	KIT		305 555 900 113		60	19.4	9.0	109	2100		im KIT enthalten 305 408 300 113	06/14-11/19 für Fzg. ohne Vorrüstung	S	CAN	C	E	D	L	V	60
<b>Audi A3 Sportback, 5-Türer</b> (8V) für Fzg. mit Vorrüstung Achtung: Je nach Motorvariante können Änderungen am Kühlsystem des Fahrzeugs notwendig sein.	07/16-11/19	KIT		305 556 900 113		60	19.4	9.0	109	2100		im KIT enthalten 305 407 300 113	06/14- für Fzg. mit Vorrüstung	S	CAN	C	E	D	L	H	30
<b>Audi A3 Sportback, 5-Türer</b> (8Y) auch für S-Line auch für AdBlue auch für Hybrid	11/19-	KIT		305 625 900 113		60	31.7	10.1	120	2000		im KIT enthalten 300 006 300 153	nicht einzeln lieferbar	S	CAN	C	E	D	L	H	90
<b>Audi A3, 3-Türer</b> Frontantrieb auch für Quattro, auch für S3 04/06-, auch für V6 3,2 l, 250 PS S3-Modelle 04/08-: Bitte prüfen, ob das Fzg. für den Anhängerbetrieb zugelassen ist.	05/03-04/12			321 865 600 001		60	17.0	9.4	100	1800		305 256 300 113		S	CAN	C	E	D1	--	V	120
		KIT		305 389 900 113		60	19.0	9.4	100	1800		im KIT enthalten 305 256 300 113		S	CAN	C	E	D1	--	V	120

Audi



























# Audi

























<b>Audi A3, 3-Türer</b> Frontantrieb auch für Quattro, auch für S-Line und S3 04/06-, auch für V6 3,2 l, 250 PS S3-Modelle 04/08-: Bitte prüfen, ob das Fzg. für den Anhängerbetrieb zugelassen ist. Spoiler inkl. Klappe bitte beim Audi-Händler bestellen.	05/03-04/12			<b>321 885 600 001</b>		60	17.0	9.4	100	1800		<b>305 256 300 113</b>			S	CAN	C	E	D1	--	V	120
		KIT		<b>305 390 900 113</b>		60	19.0	9.4	100	1800		im KIT enthalten <b>305 256 300 113</b>			S	CAN	C	E	D1	--	V	120
<b>Audi A3, 3-Türer</b> für Fzg. ohne Vorrüstung auch für S-Line, nicht für S3 Achtung: Je nach Motorvariante können Änderungen am Kühlsystem des Fahrzeugs notwendig sein.	05/12-06/14	KIT		<b>317 131 900 113</b>		60	21.0	10.3	85	2000		im KIT enthalten <b>305 406 300 113</b>		-06/14 für Fzg. ohne Vorrüstung	S	CAN	C	E	D	L1	V	150
<b>Audi A3, 3-Türer</b> für Fzg. ohne Vorrüstung Spoiler inkl. Abdeckklappe bitte beim Audi-Händler bestellen. auch für S-Line, nicht für S3 Achtung: Je nach Motorvariante können Änderungen am Kühlsystem des Fahrzeugs notwendig sein.	05/12-06/14	KIT		<b>317 132 900 113</b>		60	21.0	10.3	85	2000		im KIT enthalten <b>305 406 300 113</b>		-06/14 für Fzg. ohne Vorrüstung	S	CAN	C	E	D	L1	V	150
<b>Audi A3, 3-Türer</b> auch für S-Line, nicht für S3 auch für Facelift 07/16- Achtung: Je nach Motorvariante können Änderungen am Kühlsystem des Fahrzeugs notwendig sein.	05/12-11/19			<b>317 131 600 001</b>		60	19.0	10.3	85	2000		<b>305 403 300 107</b>	→	-06/14 für Fzg. mit Vorrüstung	S	CAN	C	E	--	--	H	45
												<b>305 403 300 113</b>		-06/14 für Fzg. mit Vorrüstung	S	CAN	C	E	D	L1	H	45
												<b>305 406 300 113</b>		-06/14 für Fzg. ohne Vorrüstung	S	CAN	C	E	D	L1	V	150
												<b>305 407 300 113</b>		06/14-11/19 für Fzg. mit Vorrüstung	S	CAN	C	E	D	L	H	30
												<b>305 408 300 107</b>		06/14- für Fzg. ohne Vorrüstung	S	CAN	C	E	--	--	V	60
												<b>305 408 300 113</b>		06/14- für Fzg. ohne Vorrüstung	S	CAN	C	E	D	L	V	60

























<b>Audi A3, 3-Türer</b> auch für S-Line, nicht für S3 auch für Facelift 07/16- Spoiler inkl. Abdeckklappe bitte beim Audi-Händler bestellen. Achtung: Je nach Motorvariante können Änderungen am Kühlsystem des Fahrzeugs notwendig sein.	05/12-11/19		<b>317 132 600 001</b>		60	19.0	10.3	85	2000		<b>305 403 300 107</b>	→	-06/14 für Fzg. mit Vorrüstung	S	CAN	C	E	--	--	H	45	
											<b>305 403 300 113</b>		-06/14 für Fzg. mit Vorrüstung	S	CAN	C	E	D	L1	H	45	
											<b>305 406 300 113</b>		-06/14 für Fzg. ohne Vorrüstung	S	CAN	C	E	D	L1	V	150	
											<b>305 407 300 113</b>		06/14-11/19 für Fzg. mit Vorrüstung	S	CAN	C	E	D	L	H	30	
											<b>305 408 300 107</b>		06/14- für Fzg. ohne Vorrüstung	S	CAN	C	E	--	--	V	60	
											<b>305 408 300 113</b>		06/14- für Fzg. ohne Vorrüstung	S	CAN	C	E	D	L	V	60	
<b>Audi A3, 3-Türer</b> für Fzg. ohne Vorrüstung auch für S-Line, nicht für S3 auch für Facelift 07/16- Achtung: Je nach Motorvariante können Änderungen am Kühlsystem des Fahrzeugs notwendig sein.	05/12-11/19	<b>KIT</b>		<b>305 418 900 113</b>		60	20.9	10.3	85	2000		im KIT enthalten <b>305 438 300 113</b>		inkl. WLC 2.0 für Fzg. ohne Vorrüstung	S	CAN	C	E	D	L1	V	90
<b>Audi A3, 3-Türer</b> für Fzg. ohne Vorrüstung Spoiler inkl. Abdeckklappe bitte beim Audi-Händler bestellen. auch für S-Line, nicht für S3 Achtung: Je nach Motorvariante können Änderungen am Kühlsystem des Fahrzeugs notwendig sein.	05/12-11/19	<b>KIT</b>		<b>305 419 900 113</b>		60	20.9	10.3	85	2000		im KIT enthalten <b>305 438 300 113</b>		inkl. WLC 2.0 für Fzg. ohne Vorrüstung	S	CAN	C	E	D	L1	V	90
<b>Audi A3, 3-Türer</b> für Fzg. ohne Vorrüstung Spoiler inkl. Abdeckklappe bitte beim Audi-Händler bestellen. auch für S-Line, nicht für S3 Achtung: Je nach Motorvariante können Änderungen am Kühlsystem des Fahrzeugs notwendig sein.	06/14-05/16	<b>KIT</b>		<b>305 409 900 113</b>		60	21.0	10.3	85	2000		im KIT enthalten <b>305 408 300 113</b>		06/14- für Fzg. ohne Vorrüstung	S	CAN	C	E	D	L	V	60
<b>Audi A3, 3-Türer</b> für Fzg. mit Vorrüstung Spoiler inkl. Abdeckklappe bitte beim Audi-Händler bestellen. auch für S-Line, nicht für S3 Achtung: Je nach Motorvariante können Änderungen am Kühlsystem des Fahrzeugs notwendig sein.	06/14-05/16	<b>KIT</b>		<b>317 155 900 113</b>		60	20.5	10.3	85	2000		im KIT enthalten <b>305 407 300 113</b>		06/14-11/19 für Fzg. mit Vorrüstung	S	CAN	C	E	D	L	H	30





























# Audi

<b>Audi A3, 3-Türer</b> für Fzg. ohne Vorrüstung auch für S-Line, nicht für S3 auch für Facelift 07/16- Achtung: Je nach Motorvariante können Änderungen am Kühlsystem des Fahrzeugs notwendig sein.	06/14-11/19	KIT		305 408 900 113		60	19.0	10.3	85	2000		im KIT enthalten 305 408 300 113		06/14- für Fzg. ohne Vorrüstung	S	CAN	C	E	D	L	V	60
<b>Audi A3, 3-Türer</b> für Fzg. mit Vorrüstung auch für S-Line, nicht für S3 auch für Facelift 07/16- Achtung: Je nach Motorvariante können Änderungen am Kühlsystem des Fahrzeugs notwendig sein.	06/14-11/19	KIT		317 154 900 113		60	20.5	10.3	85	2000		im KIT enthalten 305 407 300 113		06/14-11/19 für Fzg. mit Vorrüstung	S	CAN	C	E	D	L	H	30
<b>Audi A4 Allroad Quattro</b> B8 Achtung: Je nach Motorvariante können Änderungen am Kühlsystem des Fahrzeugs notwendig sein. AUFNAHMERÖHR FÜR KUGELSTANGE SICHTBAR	06/09-12/15			305 571 600 001		90	25.1	11.1	90	2100		305 214 300 113			S	CAN	C	E	D	L1	H	60
		KIT		305 571 900 113		90	26.8	11.1	90	2100		im KIT enthalten 305 214 300 113			S	CAN	C	E	D	L1	H	60
<b>Audi A4 Allroad Quattro</b> B9	01/16-			305 450 600 001		90	24.0	11.2	85	2100		305 417 300 113	→		S	A	C1	E2	D	L1	H	60
				305 447 600 001		90	25.5	11.2	85	2100		305 437 300 113			S	CAN	C	E	D	L	H	60
				305 447 300 113											S	CAN	C	E	D	L1	H	60
		KIT		305 450 900 113	→		90	28.0	11.2	85	2100		im KIT enthalten 305 417 300 113	→	S	A	C1	E2	D	L1	H	60
		KIT		305 531 900 113			90	25.1	11.2	85	2100		im KIT enthalten 305 437 300 113		S	CAN	C	E	D	L	H	60
		KIT		305 447 900 113	→		90	29.0	11.2	85	2100		im KIT enthalten 305 417 300 113	→	S	A	C1	E2	D	L1	H	60
KIT		305 532 900 113			90	26.6	11.2	85	2100		im KIT enthalten 305 437 300 113		S	CAN	C	E	D	L	H	60		
<b>Audi A4 Avant</b> auch für Quattro + S4 nicht für RS4	01/96-11/01			305 179 600 001		150	18.0	10.1	75	1800												
		305 220 600 001	→		120	19.0	10.1	75	1800													























<b>Audi A4 Avant</b> B6 Quattro und S-Line, nicht für S4	11/01-11/04			305 205 600 001		120	18.5	10.3	85	2000	305 215 300 113				S	CAN	C	E	D1	--	H	75	
				305 206 600 001		120	20.0	10.3	85	2000													
		KIT		305 205 900 113		120	20.5	10.3	85	2000	im KIT enthalten 305 215 300 113					S	CAN	C	E	D1	--	H	75
				305 206 900 113		120	22.0	10.3	85	2000	im KIT enthalten 305 215 300 113					S	CAN	C	E	D1	--	H	75
<b>Audi A4 Avant</b> B7 auch für Quattro, S-Line nicht für RS4/S4	11/04-05/08			305 301 600 001		120	20.0	10.4	100	2000	305 210 300 113				S	CAN	C	E	D1	L1	V	105	
				305 302 600 001		120	20.0	10.4	100	2000													
		KIT		305 301 900 113		120	22.0	10.4	100	2000	im KIT enthalten 305 210 300 113					S	CAN	C	E	D1	L1	V	105
				305 302 900 113		120	22.0	10.4	100	2000	im KIT enthalten 305 210 300 113					S	CAN	C	E	D1	L1	V	105
<b>Audi A4 Avant</b> B8 auch für S4, S-Line, Quattro nicht für RS Achtung: Je nach Motorvariante können Änderungen am Kühlsystem des Fahrzeugs notwendig sein.	04/08-11/15			305 443 600 001		90	19.0	11.1	90	2000	305 214 300 113				S	CAN	C	E	D	L1	H	60	
		KIT		305 324 900 113		90	21.0	11.1	90	2000	im KIT enthalten 305 214 300 113					S	CAN	C	E	D	L1	H	60
<b>Audi A4 Avant</b> B8 auch für S4, S-Line, Quattro Sport nicht für RS Bei Montage an S4 bitte längeren Steckdosenhalter, Art.-Nr. 921740650001 bestellen. Achtung: Je nach Motorvariante können Änderungen am Kühlsystem des Fahrzeugs notwendig sein. AUFNAHMEROHR FÜR KUGELSTANGE SICHTBAR	04/08-11/15			305 571 600 001		90	25.1	11.1	90	2100	305 214 300 113				S	CAN	C	E	D	L1	H	60	
		KIT		305 571 900 113		90	26.8	11.1	90	2100	im KIT enthalten 305 214 300 113					S	CAN	C	E	D	L1	H	60

























# Audi

<b>Audi A4 Avant</b> B9 für CNG: Bitte prüfen, ob Anhängelast in den Fahrzeugpapieren eingetragen ist.	05/15-			305 450 600 001		90	24.0	11.2	85	2100		305 417 300 113	→		S	A	C1	E2	D	L1	H	60	
				305 447 600 001		90	25.5	11.2	85	2100		305 437 300 113			S	CAN	C	E	D	L	H	60	
					305 447 300 113								305 447 300 113			S	CAN	C	E	D	L1	H	60
		KIT			305 450 900 113	→		90	28.0	11.2	85	2100	im KIT enthalten 305 417 300 113	→		S	A	C1	E2	D	L1	H	60
		KIT			305 531 900 113			90	25.1	11.2	85	2100	im KIT enthalten 305 437 300 113			S	CAN	C	E	D	L	H	60
		KIT		305 447 900 113	→		90	29.0	11.2	85	2100	im KIT enthalten 305 417 300 113	→		S	A	C1	E2	D	L1	H	60	
		KIT		305 532 900 113			90	26.6	11.2	85	2100	im KIT enthalten 305 437 300 113			S	CAN	C	E	D	L	H	60	
<b>Audi A4 Avant</b> B9 für Fahrzeuge ohne Vorrüstung nicht für RS auch für AdBlue für CNG: Bitte prüfen, ob Anhängelast in den Fahrzeugpapieren eingetragen ist.	05/15-	KIT		305 577 900 113			60	30.9	10.7	90	2100	im KIT enthalten 300 001 300 153		nicht einzeln lieferbar	S	CAN	C	E	D	L1	H	60	
<b>Audi A4 Cabrio</b> B6, nicht für S4	05/02-05			305 205 600 001			120	18.5	10.3	85	2000	305 215 300 113			S	CAN	C	E	D1	--	H	75	
		KIT		305 205 900 113			120	20.5	10.3	85	2000	im KIT enthalten 305 215 300 113			S	CAN	C	E	D1	--	H	75	
<b>Audi A4 Cabrio</b> B6 auch für S-Line, nicht für S4	05/02-05			305 206 600 001			120	20.0	10.3	85	2000	305 215 300 113			S	CAN	C	E	D1	--	H	75	
		KIT		305 206 900 113			120	22.0	10.3	85	2000	im KIT enthalten 305 215 300 113			S	CAN	C	E	D1	--	H	75	



















Audi A4 Cabrio B7 auch für S-Line nicht für RS4/S4	10/05-03/09			305 301 600 001		120	20.0	10.4	100	2000	305 210 300 113				S	CAN	C	E	D1	L1	V	105
				305 302 600 001		120	20.0	10.4	100	2000												
		KIT		305 301 900 113		120	22.0	10.4	100	2000	im KIT enthalten 305 210 300 113				S	CAN	C	E	D1	L1	V	105
				305 302 900 113		120	22.0	10.4	100	2000	im KIT enthalten 305 210 300 113											
Audi A4 Limousine B5 auch für Quattro + S4	11/94-11/00			305 179 600 001		150	18.0	10.1	75	1800	300 078 300 113	03/99-			--	FRE	--	--	D1	L1	V	
				305 220 600 001	→ 	120	19.0	10.1	75	1800												
Audi A4 Limousine B6 Quattro und S-Line, nicht für S4	11/00-11/04			305 205 600 001		120	18.5	10.3	85	2000	305 215 300 113				S	CAN	C	E	D1	--	H	75
				305 206 600 001		120	20.0	10.3	85	2000												
		KIT		305 205 900 113		120	20.5	10.3	85	2000	im KIT enthalten 305 215 300 113				S	CAN	C	E	D1	--	H	75
				305 206 900 113		120	22.0	10.3	85	2000	im KIT enthalten 305 215 300 113											
Audi A4 Limousine B7 auch für Quattro, S-Line nicht für RS4/S4	11/04-09/07			305 301 600 001		120	20.0	10.4	100	2000	305 210 300 113				S	CAN	C	E	D1	L1	V	105
				305 302 600 001		120	20.0	10.4	100	2000												
		KIT		305 301 900 113		120	22.0	10.4	100	2000	im KIT enthalten 305 210 300 113				S	CAN	C	E	D1	L1	V	105
				305 302 900 113		120	22.0	10.4	100	2000	im KIT enthalten 305 210 300 113											

# Audi
























<b>Audi A4 Limousine</b> B8 auch für S4, S-Line, Quattro nicht für RS Achtung: Je nach Motorvariante können Änderungen am Kühlsystem des Fahrzeugs notwendig sein.	09/07-11/15		305 443 600 001		90	19.0	11.1	90	2000		305 214 300 113			S	CAN	C	E	D	L1	H	60		
		KIT		305 324 900 113		90	21.0	11.1	90	2000		im KIT enthalten 305 214 300 113			S	CAN	C	E	D	L1	H	60	
<b>Audi A4 Limousine</b> B8 auch für S4, S-Line, Quattro Sport nicht für RS Bei Montage an S4 bitte längeren Steckdosenhalter, Art.-Nr. 905323608001 bestellen. Achtung: Je nach Motorvariante können Änderungen am Kühlsystem des Fahrzeugs notwendig sein. AUFNAHMEROHR FÜR KUGELSTANGE SICHTBAR	09/07-11/15		305 571 600 001		90	25.1	11.1	90	2100		305 214 300 113			S	CAN	C	E	D	L1	H	60		
		KIT		305 571 900 113		90	26.8	11.1	90	2100		im KIT enthalten 305 214 300 113			S	CAN	C	E	D	L1	H	60	
<b>Audi A4 Limousine</b> B9 für CNG: Bitte prüfen, ob Anhängelast in den Fahrzeugpapieren eingetragen ist.	05/15-		305 450 600 001		90	24.0	11.2	85	2100		305 417 300 113	→		S	A	C1	E2	D	L1	H	60		
			305 447 600 001		90	25.5	11.2	85	2100		305 437 300 113			S	CAN	C	E	D	L	H	60		
											305 447 300 113			S	CAN	C	E	D	L1	H	60		
		KIT		305 450 900 113	→		90	28.0	11.2	85	2100		im KIT enthalten 305 417 300 113	→		S	A	C1	E2	D	L1	H	60
		KIT		305 531 900 113			90	25.1	11.2	85	2100		im KIT enthalten 305 437 300 113			S	CAN	C	E	D	L	H	60
		KIT		305 447 900 113	→		90	29.0	11.2	85	2100		im KIT enthalten 305 417 300 113	→		S	A	C1	E2	D	L1	H	60
		KIT		305 532 900 113			90	26.6	11.2	85	2100		im KIT enthalten 305 437 300 113			S	CAN	C	E	D	L	H	60
																S	CAN	C	E	D	L1	H	60
<b>Audi A4 Limousine</b> B9 für Fahrzeuge ohne Vorrüstung nicht für RS auch für AdBlue für CNG: Bitte prüfen, ob Anhängelast in den Fahrzeugpapieren eingetragen ist.	05/15-	KIT		305 577 900 113		60	30.9	10.7	90	2100		im KIT enthalten 300 001 300 153	nicht einzeln lieferbar	S	CAN	C	E	D	L1	H	60		

<b>Audi A5 Cabrio</b> B8 auch für S5, S-Line, Quattro nicht für RS Achtung: Je nach Motorvariante können Änderungen am Kühlsystem des Fahrzeugs notwendig sein.	09-09/16		305 443 600 001		90	19.0	11.1	90	2000		305 214 300 113			S	CAN	C	E	D	L1	H	60	
		KIT		305 324 900 113		90	21.0	11.1	90	2000		im KIT enthalten 305 214 300 113			S	CAN	C	E	D	L1	H	60
<b>Audi A5 Cabrio</b> B8 auch für S5, S-Line, Quattro Sport nicht für RS Bei Montage an S5 bitte längeren Steckdosenhalter, Art.-Nr. 905323608001 bestellen. Achtung: Je nach Motorvariante können Änderungen am Kühlsystem des Fahrzeugs notwendig sein. AUFNAHMEROHR FÜR KUGELSTANGE SICHTBAR	09-09/16		305 571 600 001		90	25.1	11.1	90	2100		305 214 300 113			S	CAN	C	E	D	L1	H	60	
		KIT		305 571 900 113		90	26.8	11.1	90	2100		im KIT enthalten 305 214 300 113			S	CAN	C	E	D	L1	H	60
<b>Audi A5 Cabrio</b> (F57) für CNG: Bitte prüfen, ob Anhängelast in den Fahrzeugpapieren eingetragen ist.	09/16-		305 450 600 001		90	24.0	11.2	85	2100		305 417 300 113	→		S	A	C1	E2	D	L1	H	60	
			305 447 600 001		90	25.5	11.2	85	2100		305 437 300 113			S	CAN	C	E	D	L	H	60	
											305 447 300 113			S	CAN	C	E	D	L1	H	60	
		KIT		305 450 900 113	→   	90	28.0	11.2	85	2100		im KIT enthalten 305 417 300 113	→		S	A	C1	E2	D	L1	H	60
		KIT		305 531 900 113		90	25.1	11.2	85	2100		im KIT enthalten 305 437 300 113			S	CAN	C	E	D	L	H	60
		KIT		305 447 900 113	→   	90	29.0	11.2	85	2100		im KIT enthalten 305 417 300 113	→		S	A	C1	E2	D	L1	H	60
KIT		305 532 900 113		90	26.6	11.2	85	2100		im KIT enthalten 305 437 300 113			S	CAN	C	E	D	L	H	60		
<b>Audi A5 Coupé</b> B8 auch für S5, S-Line, Quattro nicht für RS Achtung: Je nach Motorvariante können Änderungen am Kühlsystem des Fahrzeugs notwendig sein.	06/07-09/16		305 443 600 001		90	19.0	11.1	90	2000		305 214 300 113			S	CAN	C	E	D	L1	H	60	
		KIT		305 324 900 113		90	21.0	11.1	90	2000		im KIT enthalten 305 214 300 113			S	CAN	C	E	D	L1	H	60























# Audi



























<b>Audi A5 Coupé</b> B8 auch für S5, S-Line, Quattro Sport nicht für RS Bei Montage an S5 bitte längeren Steckdosenhalter, Art.-Nr. 905323608001 bestellen. Achtung: Je nach Motorvariante können Änderungen am Kühlsystem des Fahrzeugs notwendig sein. AUFNAHMEROHR FÜR KUGELSTANGE SICHTBAR	06/07-09/16			305 571 600 001		90	25.1	11.1	90	2100		305 214 300 113				S	CAN	C	E	D	L1	H	60	
		KIT		305 571 900 113		90	26.8	11.1	90	2100		im KIT enthalten 305 214 300 113				S	CAN	C	E	D	L1	H	60	
<b>Audi A5 Coupé</b> B9 für CNG: Bitte prüfen, ob Anhängelast in den Fahrzeugpapieren eingetragen ist.	09/16-			305 450 600 001		90	24.0	11.2	85	2100		305 417 300 113	→			S	A	C1	E2	D	L1	H	60	
				305 447 600 001		90	25.5	11.2	85	2100		305 437 300 113				S	CAN	C	E	D	L	H	60	
					305 447 300 113							305 447 300 113				S	CAN	C	E	D	L1	H	60	
		KIT		305 450 900 113	→		90	28.0	11.2	85	2100		im KIT enthalten 305 417 300 113	→			S	A	C1	E2	D	L1	H	60
		KIT		305 531 900 113			90	25.1	11.2	85	2100		im KIT enthalten 305 437 300 113				S	CAN	C	E	D	L	H	60
		KIT		305 447 900 113	→		90	29.0	11.2	85	2100		im KIT enthalten 305 417 300 113	→			S	A	C1	E2	D	L1	H	60
<b>Audi A5 Sportback</b> B8 auch für S5, S-Line, Quattro nicht für RS Achtung: Je nach Motorvariante können Änderungen am Kühlsystem des Fahrzeugs notwendig sein.	09/09-04/17			305 443 600 001		90	19.0	11.1	90	2000		305 214 300 113				S	CAN	C	E	D	L1	H	60	
		KIT		305 324 900 113			90	21.0	11.1	90	2000		im KIT enthalten 305 214 300 113				S	CAN	C	E	D	L1	H	60



<b>Audi A5 Sportback</b> B8 auch für S5, S-Line, Quattro Sport nicht für RS Bei Montage an S5 bitte längeren Steckdosenhalter, Art.-Nr. 905323608001 bestellen. Achtung: Je nach Motorvariante können Änderungen am Kühlsystem des Fahrzeugs notwendig sein. AUFNAHMEROHR FÜR KUGELSTANGE SICHTBAR	09/09-04/17			305 571 600 001		90	25.1	11.1	90	2100		305 214 300 113			S	CAN	C	E	D	L1	H	60	
		KIT		305 571 900 113		90	26.8	11.1	90	2100		im KIT enthalten 305 214 300 113			S	CAN	C	E	D	L1	H	60	
<b>Audi A5 Sportback</b> B9 für CNG: Bitte prüfen, ob Anhängelast in den Fahrzeugpapieren eingetragen ist.	05/17-			305 450 600 001		90	24.0	11.2	85	2100		305 417 300 113	→		S	A	C1	E2	D	L1	H	60	
				305 447 600 001		90	25.5	11.2	85	2100		305 437 300 113			S	CAN	C	E	D	L	H	60	
					305 447 600 001		90	25.5	11.2	85	2100		305 447 300 113			S	CAN	C	E	D	L1	H	60
		KIT		305 450 900 113	→		90	28.0	11.2	85	2100		im KIT enthalten 305 417 300 113	→		S	A	C1	E2	D	L1	H	60
		KIT		305 531 900 113			90	25.1	11.2	85	2100		im KIT enthalten 305 437 300 113			S	CAN	C	E	D	L	H	60
		KIT		305 447 900 113	→		90	29.0	11.2	85	2100		im KIT enthalten 305 417 300 113	→		S	A	C1	E2	D	L1	H	60
KIT		305 532 900 113			90	26.6	11.2	85	2100		im KIT enthalten 305 437 300 113			S	CAN	C	E	D	L	H	60		
<b>Audi A6 Allroad</b> C7 Bitte Spoiler beim Audi-Händler bestellen.	06/12-10/14	KIT		305 407 900 113		90	22.0	12.6	100	2500		im KIT enthalten 305 385 300 113		-10/14	S	CAN	C	E	D	L1	H	45	
<b>Audi A6 Allroad</b> C7 Bitte Spoiler beim Audi-Händler bestellen.	06/12-09/18			305 407 600 001		90	20.0	12.6	100	2500		305 385 300 113		-10/14	S	CAN	C	E	D	L1	H	45	
					305 407 600 001		90	20.0	12.6	100	2500		305 387 300 113		10/14-	S	CAN	C	E	D	L	H	60
<b>Audi A6 Allroad</b> (C8) auch für AdBlue	10/18-			305 601 600 001		90	26.1	12.6	150	2500		305 486 300 113			S	CAN	C	E	D	L	H	90	
		KIT		305 601 900 113	→		90	27.9	12.6	150	2500		im KIT enthalten 305 486 300 113			S	CAN	C	E	D	L	H	90





























# Audi























<b>Audi A6 Avant</b> mit Stahlfederung auch für S6 und Quattro, nicht für RS6, nicht für S-Line	03/05-09/11			<b>305 564 600 001</b>		60	25.8	12.0	90	2200		<b>305 268 300 113</b>				S	CAN	C	E	D	L1	H	45	
				<b>305 565 600 001</b>		60	25.8	12.0	90	2400														
		<b>KIT</b>		<b>305 269 900 113</b>		120	27.0	12.0	90	2200		im KIT enthalten <b>305 268 300 113</b>					S	CAN	C	E	D	L1	H	45
		<b>KIT</b>		<b>305 565 900 113</b>		60	27.6	12.0	90	2400		im KIT enthalten <b>305 268 300 113</b>					S	CAN	C	E	D	L1	H	45
<b>Audi A6 Avant</b> mit Luftfederung (Niveauregulierung) auch für Quattro, S6, S-Line, nicht für RS6 Um den optimalen Sitz des Stoßfängers zu gewährleisten, empfehlen wir die Montage der Stoßfängerverstärkung Westfalia-Nr. 905269619001 in Verbindung mit dem Stützteil Audi-Nr. 4F0 807 381.	03/05-09/11			<b>305 291 600 001</b>	→ 	120	24.5	12.0	90	2200		<b>305 268 300 113</b>				S	CAN	C	E	D	L1	H	45	
<b>Audi A6 Avant</b> nicht für RS6 auch für Quattro, S-Line	09/11-10/14	<b>KIT</b>		<b>305 428 900 113</b>		90	22.0	12.6	100	2500		im KIT enthalten <b>305 385 300 113</b>	-10/14			S	CAN	C	E	D	L1	H	45	
<b>Audi A6 Avant</b> nicht für RS6 auch für Quattro, S-Line	09/11-10/14	<b>KIT</b>		<b>305 429 900 113</b>		90	23.0	12.6	100	2500		im KIT enthalten <b>305 385 300 113</b>	-10/14			S	CAN	C	E	D	L1	H	45	
<b>Audi A6 Avant</b> nicht für RS6 auch für Quattro, S-Line	09/11-08/18			<b>305 428 600 001</b>		90	20.0	12.6	100	2500		<b>305 385 300 113</b>	-10/14			S	CAN	C	E	D	L1	H	45	
				<b>305 429 600 001</b>		90	21.0	12.6	100	2500		<b>305 387 300 113</b>	10/14-08/18			S	CAN	C	E	D	L	H	60	
<b>Audi A6 Avant</b> nicht für RS6 auch für Quattro, S-Line	10/14-08/18	<b>KIT</b>		<b>305 438 900 113</b>		90	22.0	12.6	100	2500		im KIT enthalten <b>305 387 300 113</b>	10/14-08/18			S	CAN	C	E	D	L	H	60	
		<b>KIT</b>		<b>305 439 900 113</b>		90	23.0	12.6	100	2500		im KIT enthalten <b>305 387 300 113</b>	10/14-08/18			S	CAN	C	E	D	L	H	60	

Audi A6 Avant	05/18-			305 557 600 001	→   	60	21.3	11.4	135	2100		305 486 300 107	→	05/18-	S	CAN	C	E	--	--	H	90
				305 558 600 001	→   	60	24.2	11.4	135	2100		305 486 300 113		05/18-	S	CAN	C	E	D	L	H	90
		KIT		305 557 900 113		90	22.6	12.6	150	2500		im KIT enthalten 305 486 300 113		05/18-	S	CAN	C	E	D	L	H	90
		KIT		305 558 900 113		90	25.2	12.6	150	2500		im KIT enthalten 305 486 300 113		05/18-	S	CAN	C	E	D	L	H	90
Audi A6 Avant (C8) auch für AdBlue	05/18-			305 602 600 001		90	23.6	12.6	150	2500		305 486 300 113		05/18-	S	CAN	C	E	D	L	H	90
				305 603 600 001		90	26.3	12.6	150	2500												
Audi A6 Limousine mit Stahlfederung auch für S6 und Quattro, nicht für RS6, nicht für S-Line	04/04-03/11			305 565 600 001		60	25.8	12.0	90	2400		305 268 300 113			S	CAN	C	E	D	L1	H	45
		KIT		305 269 900 113		120	27.0	12.0	90	2200		im KIT enthalten 305 268 300 113			S	CAN	C	E	D	L1	H	45
		KIT		305 565 900 113		60	27.6	12.0	90	2400		im KIT enthalten 305 268 300 113			S	CAN	C	E	D	L1	H	45
Audi A6 Limousine mit Luftfederung (Niveaugulierung) auch für Quattro, S6, S-Line, nicht für RS6	04/04-03/11			305 291 600 001	→   	120	24.5	12.0	90	2200		305 268 300 113			S	CAN	C	E	D	L1	H	45
Audi A6 Limousine mit Stahlfederung auch für S6 und Quattro, nicht für RS6, nicht für S-Line	03/05-09/11			305 564 600 001		60	25.8	12.0	90	2200		305 268 300 113			S	CAN	C	E	D	L1	H	45
Audi A6 Limousine	03/11-10/14	KIT		305 428 900 113		90	22.0	12.6	100	2500		im KIT enthalten 305 385 300 113		-10/14	S	CAN	C	E	D	L1	H	45
		KIT		305 429 900 113		90	23.0	12.6	100	2500		im KIT enthalten 305 385 300 113		-10/14	S	CAN	C	E	D	L1	H	45





























Audi























# Audi

Audi A6 Limousine	03/11-02/18			305 428 600 001		90	20.0	12.6	100	2500		305 385 300 113	-10/14	S	CAN	C	E	D	L1	H	45
				305 429 600 001		90	21.0	12.6	100	2500		305 387 300 113	10/14-02/18	S	CAN	C	E	D	L	H	60
Audi A6 Limousine	10/14-02/18	KIT		305 438 900 113		90	22.0	12.6	100	2500		im KIT enthalten 305 387 300 113	10/14-02/18	S	CAN	C	E	D	L	H	60
		KIT		305 439 900 113		90	23.0	12.6	100	2500		im KIT enthalten 305 387 300 113	10/14-02/18	S	CAN	C	E	D	L	H	60
Audi A6 Limousine	02/18-			305 557 600 001	→ 	60	21.3	11.4	135	2100		305 486 300 107	→ 02/18-	S	CAN	C	E	--	--	H	90
				305 558 600 001	→ 	60	24.2	11.4	135	2100		305 486 300 113	02/18-	S	CAN	C	E	D	L	H	90
		KIT		305 557 900 113		90	22.6	12.6	150	2500		im KIT enthalten 305 486 300 113	02/18-	S	CAN	C	E	D	L	H	90
		KIT		305 558 900 113		90	25.2	12.6	150	2500		im KIT enthalten 305 486 300 113	02/18-	S	CAN	C	E	D	L	H	90
Audi A6 Limousine (C8) auch für AdBlue	02/18-			305 602 600 001		90	23.6	12.6	150	2500		305 486 300 113	02/18-	S	CAN	C	E	D	L	H	90
				305 603 600 001		90	26.3	12.6	150	2500											
Audi A7 Sportback auch für S-Line + S7	10/10-10/14	KIT		305 428 900 113		90	22.0	12.6	100	2500		im KIT enthalten 305 385 300 113	-10/14	S	CAN	C	E	D	L1	H	45
		KIT		305 429 900 113		90	23.0	12.6	100	2500		im KIT enthalten 305 385 300 113	-10/14	S	CAN	C	E	D	L1	H	45
Audi A7 Sportback auch für S-Line + S7	10/10-01/18			305 428 600 001		90	20.0	12.6	100	2500		305 385 300 113	-10/14	S	CAN	C	E	D	L1	H	45
				305 429 600 001		90	21.0	12.6	100	2500		305 387 300 113	10/14-01/18	S	CAN	C	E	D	L	H	60



















Audi A7 Sportback auch für S-Line + S7	10/14-01/18	KIT		305 438 900 113		90	22.0	12.6	100	2500		im KIT enthalten 305 387 300 113	10/14-01/18	S	CAN	C	E	D	L	H	60
		KIT		305 439 900 113		90	23.0	12.6	100	2500		im KIT enthalten 305 387 300 113	10/14-01/18	S	CAN	C	E	D	L	H	60
Audi A7 Sportback C8 auch für AdBlue auch für Hybrid	04/18-			305 602 600 001		90	23.6	12.6	150	2500		305 486 300 113		S	CAN	C	E	D	L	H	90
Audi A7 Sportback C8 auch für AdBlue auch für Hybrid	04/18-			305 603 600 001		90	26.3	12.6	150	2500		305 486 300 113		S	CAN	C	E	D	L	H	90
		KIT		305 557 900 113		90	22.6	12.6	150	2500		im KIT enthalten 305 486 300 113		S	CAN	C	E	D	L	H	90
		KIT		305 558 900 113		90	25.2	12.6	150	2500		im KIT enthalten 305 486 300 113		S	CAN	C	E	D	L	H	90
Audi A8	03/10-10/17			305 384 600 001		60	26.0	12.6	100	2200		305 384 300 113	-10/13	S	CAN	C	E	D	L1	H	60
												305 391 300 113	11/13-	S	CAN	C	E	D	L	H	
Audi E-Tron GEN auch für Sportback	09/18-			305 600 600 001		75	17.0	11.4	135	1800		305 437 300 113		S	CAN	C	E	D	L	H	60
												305 447 300 113		S	CAN	C	E	D	L1	H	60
		KIT		305 600 900 113		75	18.6	11.4	135	1800		im KIT enthalten 305 437 300 113		S	CAN	C	E	D	L	H	60
Audi Q2	11/16-			317 131 600 001		60	19.0	10.3	85	2000		305 407 300 113	für Fzg. mit Vorrüstung	S	CAN	C	E	D	L	H	30
				317 132 600 001		60	19.0	10.3	85	2000		305 408 300 107	für Fzg. ohne Vorrüstung	S	CAN	C	E	--	--	V	60
												305 408 300 113	für Fzg. ohne Vorrüstung	S	CAN	C	E	D	L	V	60

# Audi
























<b>Audi Q2</b> für Fzg. ohne Vorrüstung	11/16-	KIT		305 408 900 113		60	19.0	10.3	85	2000		im KIT enthalten 305 408 300 113	für Fzg. ohne Vorrüstung	S	CAN	C	E	D	L	V	60
		KIT		305 418 900 113		60	20.9	10.3	85	2000		im KIT enthalten 305 438 300 113	inkl. WLC 2.0 für Fzg. ohne Vorrüstung	S	CAN	C	E	D	L1	V	90
		KIT		305 409 900 113		60	21.0	10.3	85	2000		im KIT enthalten 305 408 300 113	für Fzg. ohne Vorrüstung	S	CAN	C	E	D	L	V	60
		KIT		305 419 900 113		60	20.9	10.3	85	2000		im KIT enthalten 305 438 300 113	inkl. WLC 2.0 für Fzg. ohne Vorrüstung	S	CAN	C	E	D	L1	V	90
<b>Audi Q2</b> für Fzg. mit Vorrüstung	11/16-	KIT		317 154 900 113		60	20.5	10.3	85	2000		im KIT enthalten 305 407 300 113	für Fzg. mit Vorrüstung	S	CAN	C	E	D	L	H	30
		KIT		317 155 900 113		60	20.5	10.3	85	2000		im KIT enthalten 305 407 300 113	für Fzg. mit Vorrüstung	S	CAN	C	E	D	L	H	30
<b>Audi Q2</b> GAB	11/16-	KIT		305 586 900 113		90	30.9	9.4	110	1800		im KIT enthalten 300 003 300 153	nicht einzeln lieferbar	S	CAN	C	E	D	L1	V	
<b>Audi Q3</b> auch für S-Line, auch für Quattro RS Fahrzeuge ab Baujahr 2015- benötigen eine neue Abdeckung inkl. Ausschnitt. Bitte beim Audi- Händler bestellen.	09/11-06/18			305 421 600 001		90	19.0	12.0	100	2500		305 410 300 113	→   -06/18	S	CAN	C	E	D	L1	V	120
				305 423 600 001		90	21.0	12.0	140	2500											
		KIT		305 421 900 113		90	21.0	12.0	100	2500		im KIT enthalten 305 410 300 113	→   -06/18	S	CAN	C	E	D	L1	V	120
		KIT		305 423 900 113		90	23.0	12.0	140	2500		im KIT enthalten 305 410 300 113	→   -06/18	S	CAN	C	E	D	L1	V	120
<b>Audi Q3</b> F3B auch S-Line	07/18-			344 121 600 001		60	14.0	12.3	150	2500		305 407 300 113	für Fzg. mit Vorrüstung	S	CAN	C	E	D	L	H	30
				344 120 600 001		60	16.6	12.3	150	2500		305 408 300 107	für Fzg. ohne Vorrüstung	S	CAN	C	E	--	--	V	60
												305 408 300 113	für Fzg. ohne Vorrüstung	S	CAN	C	E	D	L	V	60
		KIT		305 587 900 113		90	30.9	11.0	130	2200		im KIT enthalten 300 004 300 153	nicht einzeln lieferbar	S	CAN	C	E	D	L1	V	

Audi Q3 F3B für Fzg. ohne Vorrüstung auch S-Line	07/18-	KIT		344 121 900 113		60	16.0	12.3	150	2500		im KIT enthalten 305 438 300 113	inkl. WLC 2.0 für Fzg. ohne Vorrüstung	S	CAN	C	E	D	L1	V	90
		KIT		344 120 900 113		60	18.5	12.3	150	2500		im KIT enthalten 305 438 300 113	inkl. WLC 2.0 für Fzg. ohne Vorrüstung	S	CAN	C	E	D	L1	V	90
Audi Q3 F3B für Fzg. mit Vorrüstung auch S-Line	07/18-	KIT		344 071 900 113		60	15.5	12.3	150	2500		im KIT enthalten 305 407 300 113	für Fzg. mit Vorrüstung	S	CAN	C	E	D	L	H	30
		KIT		344 070 900 113		60	18.7	12.3	150	2500		im KIT enthalten 305 407 300 113	für Fzg. mit Vorrüstung	S	CAN	C	E	D	L	H	30
Audi Q3 Sportback F3N auch S-Line	06/19-			344 121 600 001		60	14.0	12.3	150	2500		305 407 300 113  305 408 300 107  305 408 300 113	für Fzg. mit Vorrüstung  für Fzg. ohne Vorrüstung	S	CAN	C	E	D	L	H	30
		KIT		305 587 900 113		90	30.9	11.0	130	2200		im KIT enthalten 300 004 300 153	nicht einzeln lieferbar	S	CAN	C	E	D	L1	V	
Audi Q3 Sportback F3N für Fzg. ohne Vorrüstung auch S-Line	06/19-	KIT		344 121 900 113		60	16.0	12.3	150	2500		im KIT enthalten 305 438 300 113	inkl. WLC 2.0 für Fzg. ohne Vorrüstung	S	CAN	C	E	D	L1	V	90
Audi Q3 Sportback F3N für Fzg. mit Vorrüstung auch S-Line	06/19-	KIT		344 071 900 113		60	15.5	12.3	150	2500		im KIT enthalten 305 407 300 113	für Fzg. mit Vorrüstung	S	CAN	C	E	D	L	H	30
		KIT		344 070 900 113		60	18.7	12.3	150	2500		im KIT enthalten 305 407 300 113	für Fzg. mit Vorrüstung	S	CAN	C	E	D	L	H	30
Audi Q3 Sportback F3N auch S-Line	06/19-			344 120 600 001		60	16.6	12.3	150	2500		305 407 300 113  305 408 300 107  305 408 300 113	für Fzg. mit Vorrüstung	S	CAN	C	E	D	L	H	30
Audi Q3 Sportback F3N für Fzg. ohne Vorrüstung auch S-Line	06/19-	KIT		344 120 900 113		60	18.5	12.3	150	2500		im KIT enthalten 305 438 300 113	inkl. WLC 2.0 für Fzg. ohne Vorrüstung	S	CAN	C	E	D	L1	V	90












# Audi

<b>Audi Q5</b> auch für S-Line, auch für SQ5 Achtung: Je nach Motorvariante können Änderungen am Kühlsystem des Fahrzeugs notwendig sein.	10/08-05/16			<b>305 411 600 001</b>		90	21.0	12.1	100	2400		<b>305 216 300 113</b>			S	CAN	C	E	D	L1	H	60
				<b>327 068 600 001</b>		90	21.0	12.1	100	2400												
	KIT		<b>305 351 900 113</b>		90	23.0	12.1	100	2400		im KIT enthalten <b>305 216 300 113</b>			S	CAN	C	E	D	L1	H	60	
	KIT		<b>305 412 900 113</b>		90	26.0	12.1	100	2400		im KIT enthalten <b>305 216 300 113</b>			S	CAN	C	E	D	L1	H	60	
<b>Audi Q5</b> (FYG,FYB) auch für SQ5 auch für Plugin Hybrid	06/16-			<b>305 579 600 001</b>		60	20.3	12.3	150	2400		<b>305 437 300 113</b>	auch für Hybrid	S	CAN	C	E	D	L	H	60	
				<b>305 580 600 001</b>		60	23.0	12.3	150	2400				<b>305 447 300 113</b>	S	CAN	C	E	D	L1	H	60
	KIT		<b>305 579 900 113</b>		60	21.9	12.3	150	2400		im KIT enthalten <b>305 437 300 113</b>		auch für Hybrid	S	CAN	C	E	D	L	H	60	
	KIT		<b>305 580 900 113</b>		60	24.6	12.3	150	2400		im KIT enthalten <b>305 437 300 113</b>		auch für Hybrid	S	CAN	C	E	D	L	H	60	
<b>Audi Q5</b> (FYG,FYB) auch für SQ5 auch für S-Line auch für Plugin Hybrid auch für AdBlue	06/16-	KIT		<b>305 578 900 113</b>	→ 	90	30.7	12.3	150	2400		im KIT enthalten <b>300 000 300 153</b>	nicht einzeln lieferbar	S	CAN	C	E	D	L1	H	60	























Audi Q5 Sportback (FYT) auch für SQ5 auch für S-Line auch für Plugin Hybrid auch für AdBlue	10/20-			305 579 600 001		60	20.3	12.3	150	2400	305 437 300 113	10/20-	S	CAN	C	E	D	L	H	60
				305 580 600 001		60	23.0	12.3	150	2400	305 447 300 113	S	CAN	C	E	D	L1	H	60	
		KIT		305 579 900 113		60	21.9	12.3	150	2400	im KIT enthalten 305 437 300 113	10/20-	S	CAN	C	E	D	L	H	60
		KIT		305 580 900 113		60	24.6	12.3	150	2400	im KIT enthalten 305 437 300 113	10/20-	S	CAN	C	E	D	L	H	60
		KIT		305 578 900 113	→   	90	30.7	12.3	150	2400	im KIT enthalten 300 000 300 153	nicht einzeln lieferbar	S	CAN	C	E	D	L1	H	60
		Audi Q7 auch für S-Line Spoiler bitte beim Audi-Händler bestellen.	01/06-07/15			305 415 600 001		120	34.0	16.4	140	3500	305 500 300 001	Erweiterungssatz für Kfz. ohne elektrische Heckklappe	S					
	305 500 300 113					S	CAN	C	E	D	L1	H	60							
KIT				305 314 900 113		120	36.0	16.4	140	3500	im KIT enthalten 305 500 300 113	für Fahrzeuge mit elektrischer Heckklappe	S	CAN	C	E	D	L1	H	60
Audi Q7 4MB,4MG auch für Q7 3.0 TDI e-tron	07/15-			305 437 600 001		90	21.0	16.4	140	3500	305 417 300 113	→	S	A	C1	E2	D	L1	H	60
				305 437 300 113		S	CAN	C	E	D	L	H	60							
				305 447 300 113		S	CAN	C	E	D	L1	H	60							
		KIT		305 544 900 113		90	22.1	16.4	140	3500	im KIT enthalten 305 437 300 113		S	CAN	C	E	D	L	H	60
Audi Q7 auch für Q7 3.0 TDI e-tron	07/15-	KIT		305 437 900 113	→   	90	23.7	16.4	140	3500	im KIT enthalten 305 417 300 113	→	S	A	C1	E2	D	L1	H	60


















<b>BMW 1er Reihe Cabrio</b> E88 135i nicht für den Anhängerbetrieb freigegeben.	01/08-01/14			303 323 600 001		60	20.0	8.0	90	1400		303 460 300 113			S	CAN	--	E2	D	L1	H	60
		KIT		303 323 900 113		60	22.0	8.0	90	1400		im KIT enthalten 303 460 300 113			S	CAN	--	E2	D	L1	H	60
<b>BMW 1er Reihe Coupé</b> E82 135i nicht für den Anhängerbetrieb freigegeben.	11/07-01/14			303 323 600 001		60	20.0	8.0	90	1400		303 460 300 113			S	CAN	--	E2	D	L1	H	60
		KIT		303 323 900 113		60	22.0	8.0	90	1400		im KIT enthalten 303 460 300 113			S	CAN	--	E2	D	L1	H	60
<b>BMW 1er Reihe, 3-/5-Türer</b> <b>Steilheck</b> F20/F21 auch für M-Sport-Paket Wärmeschutzblech für Steckdosenhalter bitte beim BMW-Händler beziehen, Nr. 7 277 733. 135i nicht für den Anhängerbetrieb freigegeben. Bei Fahrzeugen mit Benzin- Motoren bitte prüfen, ob ein Tausch des Nachschalldämpfers erforderlich ist.	09/11-03/14	KIT		303 317 900 113			22.0	8.8	75	1500		im KIT enthalten 303 460 300 113	-03/14		S	CAN	--	E2	D	L1	H	60
<b>BMW 1er Reihe, 3-/5-Türer</b> <b>Steilheck</b> F20/F21 nicht für M-Modelle, nicht für M- Sport-Paket 135i nicht für den Anhängerbetrieb freigegeben. Bei Fahrzeugen mit Benzin- Motoren bitte prüfen, ob ein Tausch des Nachschalldämpfers erforderlich ist.	09/11-03/14	KIT		303 320 900 113			19.5	8.8	75	1500		im KIT enthalten 303 460 300 113	-03/14		S	CAN	--	E2	D	L1	H	60
<b>BMW 1er Reihe, 3-/5-Türer</b> <b>Steilheck</b> F20/F21 nicht für M-Modelle, auch für M- Sport-Paket Wärmeschutzblech für Steckdosenhalter bitte beim BMW-Händler beziehen, Nr. 7 277 733. 135i nicht für den Anhängerbetrieb freigegeben. Bei Fahrzeugen mit Benzin- Motoren bitte prüfen, ob ein Tausch des Nachschalldämpfers erforderlich ist.	09/11-07/19			303 317 600 001		60	20.0	8.8	75	1500		303 460 300 113	-03/14		S	CAN	--	E2	D	L1	H	60
													303 481 300 113	03/14-07/19		S	CAN	--	E2	D	L1	H


















BMW 2er Active Tourer F45 nicht für Hybrid	09/14-10/21		303 355 600 001		90	17.5	10.4	80	2000		303 372 300 113	→		S	CAN	--	E	D	L1	V	105		
			303 372 600 001		90	21.0	10.4	80	2000		303 480 300 113		09/14-	S	CAN	--	E	D	L1	V	105		
	KIT	09/14-		303 355 900 113	→   	90	22.5	10.4	80	2000		im KIT enthalten 303 372 300 113	→		S	CAN	--	E	D	L1	V	105	
				303 373 900 113		90	19.5	10.4	80	2000		im KIT enthalten 303 480 300 113		09/14-	S	CAN	--	E	D	L1	V	105	
				303 372 900 113		90	24.0	10.4	80	2000		im KIT enthalten 303 372 300 113	→		S	CAN	--	E	D	L1	V	105	
				303 374 900 113		90	21.0	10.4	80	2000		im KIT enthalten 303 480 300 113		09/14-	S	CAN	--	E	D	L1	V	105	
	BMW 2er Active Tourer U06	11/21-		303 516 600 001		75	18.0	8.3	75	1400													
				303 517 600 001		75	20.0	8.3	75	1400													
BMW 2er Reihe Cabrio F23 nicht für M-Modelle	02/15-07/21		303 320 600 001		60	17.5	8.8	75	1500														
			303 317 600 001		60	20.0	8.8	75	1500		303 481 300 113		02/15-21	S	CAN	--	E2	D	L1	H	90		
	KIT	02/15-21		303 002 900 113		60	19.2	8.8	75	1500		im KIT enthalten 303 481 300 113		02/15-21	S	CAN	--	E2	D	L1	H	90	
				303 001 900 113		60	20.5	8.8	75	1500		im KIT enthalten 303 481 300 113		02/15-21	S	CAN	--	E2	D	L1	H	90	

























<b>BMW 3er Reihe Cabrio</b> E93 schräger Verlauf der Kugelstange, Aufnahmerohr ist nicht mittig auch für Modelle 335i und 335td bzw. Kfz. mit Abgasturbolader bitte Satz Halter für Schalldämpfer mitbestellen, Art.-Nr. 303266600015	03/06-02/14			<b>303 266 600 001</b>				27.0	10.0	75	1800				<b>303 460 300 113</b>				S	CAN	--	E2	D	L1	H	60
<b>BMW 3er Reihe Compact</b> F11 auch für M-Sport-Paket	07/13-01/17	KIT		<b>303 007 900 113</b>		45	24.7	11.8	100	2200			im KIT enthalten <b>303 481 300 113</b>	07/13-01/17				S	CAN	--	E2	D	L1	H	90	
<b>BMW 3er Reihe Coupé</b> E46 (E46/2) Stahlausführung nicht für M3, auch für M-Sport- Paket Abdeckklappe für Stoßfängerausschnitt bitte beim BMW-Händler beziehen, BMW- Nr.: Modelljahr -12/03: 5112 8244 380, Modelljahr 12/03 -: 5112 7112 481.	04/99-08/06			<b>303 230 600 001</b>		150	17.0	9.9	75	1940			<b>303 140 300 113</b>				S	FRE	--	E	D	L1	V	105		
		KIT		<b>303 230 900 113</b>		150	19.0	9.9	75	1940			im KIT enthalten <b>303 140 300 113</b>				S	FRE	--	E	D	L1	V	105		
<b>BMW 3er Reihe Coupé</b> E92 auch für M-Sport-Paket schräger Verlauf der Kugelstange, Aufnahmerohr ist nicht mittig auch für Modelle 335i und 335td bzw. Kfz. mit Abgasturbolader bitte Satz Halter für Schalldämpfer mitbestellen, Art.-Nr. 303266600015	09/06-09/13			<b>303 266 600 001</b>				27.0	10.0	75	1800				<b>303 460 300 113</b>				S	CAN	--	E2	D	L1	H	60
<b>BMW 3er Reihe Gran Turismo</b> F34 für Kfz. mit Benzinmotor bitte zusätzlich bestellen: Hitzeschutzblech erhältlich beim BMW-Händler Bügel für Hitzeschutzblech, Art.- Nr. 303352613001	06/13-09/20			<b>303 366 600 001</b>		60	19.0	10.2	75	1800			<b>303 460 300 113</b>	-03/14			S	CAN	--	E2	D	L1	H	60		
		KIT		<b>303 003 900 113</b>		60	23.2	10.2	75	1800			im KIT enthalten <b>303 481 300 113</b>	06/13-09/20			S	CAN	--	E2	D	L1	H	90		
<b>BMW 3er Reihe Limousine</b> E46 (E46/2) Stahlausführung nicht für M3 Abdeckklappe für Stoßfängerausschnitt bitte beim BMW-Händler beziehen, BMW- Nr.: Modelljahr -09/01: 5112 8238 819, Modelljahr 09/01 -: 5112 7045 526.	04/98-03/05			<b>303 230 600 001</b>		150	17.0	9.9	75	1940			<b>303 140 300 113</b>				S	FRE	--	E	D	L1	V	105		
		KIT		<b>303 230 900 113</b>		150	19.0	9.9	75	1940			im KIT enthalten <b>303 140 300 113</b>				S	FRE	--	E	D	L1	V	105		















# BMW























<b>BMW 3er Reihe Limousine E90</b> nicht für M3, auch für M Sport schräger Verlauf der Kugelstange; Aufnahmerohr ist nicht mittig Bei Fahrzeugen Bauj. 03/05 müssen die Befestigungsbolzen am Fahrzeug von einer BMW-Fachwerkstatt gewechselt werden. Für Modelle 335i und 335d bzw. Kfz. mit 2 Abgasturboladern bitte Satz Halter für Schalldämpfer mitbestellen, Art.-Nr. 303240600015	03/05-01/12			<b>303 330 600 001</b>		75	26.5	10.0	75	1800		<b>303 460 300 113</b>	-03/14	S	CAN	--	E2	D	L1	H	60
		KIT		<b>303 330 900 113</b>		75	27.5	10.0	75	1800		im KIT enthalten <b>303 460 300 113</b>	-03/14	S	CAN	--	E2	D	L1	H	60
<b>BMW 3er Reihe Limousine E90</b> nicht für M3, auch für M Sport schräger Verlauf der Kugelstange nicht für 335i und 335d bzw. Kfz. mit 2 Abgasturboladern Bei Fahrzeugen Bauj. 03/05 müssen die Befestigungsbolzen am Fahrzeug von einer BMW-Fachwerkstatt gewechselt werden.	03/05-01/12			<b>303 428 600 001</b>		75	17.4	9.2	75	1800		<b>303 460 300 113</b>	-03/14	S	CAN	--	E2	D	L1	H	60
		KIT		<b>303 331 900 113</b>		75	21.0	9.2	75	1800		im KIT enthalten <b>303 460 300 113</b>	-03/14	S	CAN	--	E2	D	L1	H	60
<b>BMW 3er Reihe Limousine F30</b> nicht für M3, auch für M-Sportpaket, nicht für 330e	02/12-03/14	KIT		<b>303 351 900 113</b>		60	23.0	10.0	75	1800		im KIT enthalten <b>303 460 300 113</b>	-03/14	S	CAN	--	E2	D	L1	H	60
<b>BMW 3er Reihe Limousine F30</b> nicht für M3, auch für M-Sportpaket, nicht für 330e für Kfz. mit Benzinmotor bitte zusätzlich bestellen: Hitzeschutzblech erhältlich beim BMW-Händler Bügel für Hitzeschutzblech, Art.-Nr. 303352613001	02/12-03/14	KIT		<b>303 352 900 113</b>		60	23.5	10.0	75	1800		im KIT enthalten <b>303 460 300 113</b>	-03/14	S	CAN	--	E2	D	L1	H	60
<b>BMW 3er Reihe Limousine F30</b> nicht für M3, auch für M-Sportpaket, nicht für 330e	02/12-11/18			<b>303 351 600 001</b>		60	21.0	10.0	75	1800		<b>303 460 300 113</b>	-03/14	S	CAN	--	E2	D	L1	H	60
												<b>303 481 300 113</b>	03/14-11/18	S	CAN	--	E2	D	L1	H	90
<b>BMW 3er Reihe Limousine F30</b> nicht für M3, auch für M-Sportpaket, nicht für 330e für Kfz. mit Benzinmotor bitte zusätzlich bestellen: Hitzeschutzblech erhältlich beim BMW-Händler Bügel für Hitzeschutzblech, Art.-Nr. 303352613001	02/12-11/18			<b>303 352 600 001</b>		60	21.5	10.0	75	1800		<b>303 460 300 113</b>	-03/14	S	CAN	--	E2	D	L1	H	60
												<b>303 481 300 113</b>	03/14-11/18	S	CAN	--	E2	D	L1	H	90





















<b>BMW 3er Reihe Limousine</b> F30 nicht für M3, auch für M-Sportpaket, nicht für 330e	03/14-11/18	KIT		303 004 900 113		60	20.7	10.0	75	1800		im KIT enthalten 303 481 300 113	03/14-11/18	S	CAN	--	E2	D	L1	H	90	
<b>BMW 3er Reihe Limousine</b> F30 nicht für M3, auch für M-Sportpaket, nicht für 330e für Kfz. mit Benzinmotor bitte zusätzlich bestellen: Hitzeschutzblech erhältlich beim BMW-Händler Bügel für Hitzeschutzblech, Art.-Nr. 303352613001	03/14-11/18	KIT		303 005 900 113		60	23.2	10.0	75	1800		im KIT enthalten 303 481 300 113	03/14-11/18	S	CAN	--	E2	D	L1	H	90	
<b>BMW 3er Reihe Limousine</b> G20 auch für M-Sport	11/18-			303 499 600 001		60	15.9	10.0	120	1800		303 504 300 113	11/18-	S	CAN	--	E2	D	L1	H	75	
				303 500 600 001		60	18.2	10.0	120	1800												
		KIT		303 499 900 113		60	17.6	10.0	120	1800		im KIT enthalten 303 504 300 113	11/18-	S	CAN	--	E2	D	L1	H	75	
		KIT		303 500 900 113		60	19.9	10.0	120	1800		im KIT enthalten 303 504 300 113	11/18-	S	CAN	--	E2	D	L1	H	75	
<b>BMW 3er Reihe Touring</b> E46 (E46/3) auch für M-Sport-Paket Abdeckklappe für Stoßängerausschnitt bitte beim BMW-Händler beziehen, BMW-Nr. 5112 8227 569.	99-09/05			303 232 600 001		150	17.0	9.9	75	1940		303 140 300 113		S	FRE	--	E	D	L1	V	105	
		KIT		303 232 900 113		150	19.0	9.9	75	1940		im KIT enthalten 303 140 300 113		S	FRE	--	E	D	L1	V	105	
<b>BMW 3er Reihe Touring</b> E91 nicht für M3, auch für M Sport schräger Verlauf der Kugelstange; Aufnahmerohr ist nicht mittig Für Modelle 335i und 335d bzw. Kfz. mit 2 Abgasturboladern bitte Satz Halter für Schalldämpfer mitbestellen, Art.-Nr. 303240600015	09/05-08/12			303 330 600 001		75	26.5	10.0	75	1800		303 460 300 113	-03/14	S	CAN	--	E2	D	L1	H	60	
		KIT		303 330 900 113		75	27.5	10.0	75	1800		im KIT enthalten 303 460 300 113	-03/14	S	CAN	--	E2	D	L1	H	60	
<b>BMW 3er Reihe Touring</b> E91 nicht für M3 schräger Verlauf der Kugelstange nicht für 335i und 335d bzw. Kfz. mit 2 Abgasturboladern	09/05-08/12	KIT		303 331 900 113		75	21.0	9.2	75	1800		im KIT enthalten 303 460 300 113	-03/14	S	CAN	--	E2	D	L1	H	60	























# BMW

<b>BMW 3er Reihe Touring</b> E91 nicht für M3 schräger Verlauf der Kugelstange nicht für 335i und 335d bzw. Kfz. mit 2 Abgasturboladern	09/05-08/12			<b>303 428 600 001</b>		75	17.4	9.2	75	1800		<b>303 460 300 113</b>	-03/14	S	CAN	--	E2	D	L1	H	60
<b>BMW 3er Reihe Touring</b> F31 nicht für M3, auch für M- Sportpaket, nicht für 330e	09/12-03/14	KIT		<b>303 351 900 113</b>		60	23.0	10.0	75	1800		im KIT enthalten <b>303 460 300 113</b>	-03/14	S	CAN	--	E2	D	L1	H	60
<b>BMW 3er Reihe Touring</b> F31 nicht für M3, auch für M- Sportpaket, nicht für 330e für Kfz. mit Benzinmotor bitte zusätzlich bestellen: Hitzeschutzblech erhältlich beim BMW-Händler Bügel für Hitzeschutzblech, Art.- Nr. 303352613001	09/12-03/14	KIT		<b>303 352 900 113</b>		60	23.5	10.0	75	1800		im KIT enthalten <b>303 460 300 113</b>	-03/14	S	CAN	--	E2	D	L1	H	60
<b>BMW 3er Reihe Touring</b> F31 nicht für M3, auch für M- Sportpaket, nicht für 330e	09/12-06/19			<b>303 351 600 001</b>		60	21.0	10.0	75	1800		<b>303 460 300 113</b> <b>303 481 300 113</b>	-03/14 03/14-06/19	S S	CAN CAN	-- --	E2 E2	D D	L1 L1	H H	60 90
<b>BMW 3er Reihe Touring</b> F31 nicht für M3, auch für M- Sportpaket, nicht für 330e für Kfz. mit Benzinmotor bitte zusätzlich bestellen: Hitzeschutzblech erhältlich beim BMW-Händler Bügel für Hitzeschutzblech, Art.- Nr. 303352613001	09/12-06/19			<b>303 352 600 001</b>		60	21.5	10.0	75	1800		<b>303 460 300 113</b> <b>303 481 300 113</b>	-03/14 03/14-06/19	S S	CAN CAN	-- --	E2 E2	D D	L1 L1	H H	60 90
<b>BMW 3er Reihe Touring</b> F31 nicht für M3, auch für M- Sportpaket, nicht für 330e	03/14-06/19	KIT		<b>303 004 900 113</b>		60	20.7	10.0	75	1800		im KIT enthalten <b>303 481 300 113</b>	03/14-06/19	S	CAN	--	E2	D	L1	H	90
<b>BMW 3er Reihe Touring</b> F31 nicht für M3, auch für M- Sportpaket, nicht für 330e für Kfz. mit Benzinmotor bitte zusätzlich bestellen: Hitzeschutzblech erhältlich beim BMW-Händler Bügel für Hitzeschutzblech, Art.- Nr. 303352613001	03/14-06/19	KIT		<b>303 005 900 113</b>		60	23.2	10.0	75	1800		im KIT enthalten <b>303 481 300 113</b>	03/14-06/19	S	CAN	--	E2	D	L1	H	90



















<b>BMW 3er Reihe Touring</b> G21 auch für M-Sport	07/19-			<b>303 499 600 001</b>		60	15.9	10.0	120	1800		<b>303 504 300 113</b>	07/19-	S	CAN	--	E2	D	L1	H	75
				<b>303 500 600 001</b>		60	18.2	10.0	120	1800											
	<b>KIT</b>			<b>303 499 900 113</b>		60	17.6	10.0	120	1800		im KIT enthalten <b>303 504 300 113</b>	07/19-	S	CAN	--	E2	D	L1	H	75
	<b>KIT</b>			<b>303 500 900 113</b>		60	19.9	10.0	120	1800		im KIT enthalten <b>303 504 300 113</b>	07/19-	S	CAN	--	E2	D	L1	H	75
<b>BMW 4er Reihe Cabrio</b> F33 nicht für M-Modelle auch für M-Sportpaket	03/14-11/20			<b>303 351 600 001</b>		60	21.0	10.0	75	1800		<b>303 481 300 113</b>	03/14-11/20	S	CAN	--	E2	D	L1	H	90
<b>BMW 4er Reihe Cabrio</b> F33 nicht für M-Modelle auch für M-Sportpaket für Kfz. mit Benzinmotor bitte zusätzlich bestellen: Hitzeschutzblech erhältlich beim BMW-Händler Bügel für Hitzeschutzblech, Art.- Nr. 303352613001	03/14-11/20			<b>303 352 600 001</b>		60	21.5	10.0	75	1800		<b>303 481 300 113</b>	03/14-11/20	S	CAN	--	E2	D	L1	H	90
<b>BMW 4er Reihe Cabrio</b> F33 auch für M-Sportpaket	03/14-11/20	<b>KIT</b>		<b>303 004 900 113</b>		60	20.7	10.0	75	1800		im KIT enthalten <b>303 481 300 113</b>	03/14-11/20	S	CAN	--	E2	D	L1	H	90
<b>BMW 4er Reihe Cabrio</b> F33 auch für M-Sportpaket für Kfz. mit Benzinmotor bitte zusätzlich bestellen: Hitzeschutzblech erhältlich beim BMW-Händler Bügel für Hitzeschutzblech, Art.- Nr. 303352613001	03/14-11/20	<b>KIT</b>		<b>303 005 900 113</b>		60	23.2	10.0	75	1800		im KIT enthalten <b>303 481 300 113</b>	03/14-11/20	S	CAN	--	E2	D	L1	H	90
<b>BMW 4er Reihe Cabrio</b> G23 nicht für M4	12/20-			<b>303 499 600 001</b>		60	15.9	10.0	120	1800		<b>303 504 300 113</b>	12/20-	S	CAN	--	E2	D	L1	H	75
				<b>303 500 600 001</b>		60	18.2	10.0	120	1800											
<b>BMW 4er Reihe Coupé</b> F32 nicht für M-Modelle auch für M-Sportpaket	10/13-03/14	<b>KIT</b>		<b>303 351 900 113</b>		60	23.0	10.0	75	1800		im KIT enthalten <b>303 460 300 113</b>	-03/14	S	CAN	--	E2	D	L1	H	60





















# BMW

<b>BMW 4er Reihe Coupé F32</b> nicht für M-Modelle auch für M-Sportpaket für Kfz. mit Benzinmotor bitte zusätzlich bestellen: Hitzeschutzblech erhältlich beim BMW-Händler Bügel für Hitzeschutzblech, Art.- Nr. 303352613001	10/13-03/14	KIT		303 352 900 113		60	23.5	10.0	75	1800		im KIT enthalten 303 460 300 113	-03/14	S	CAN	--	E2	D	L1	H	60	
<b>BMW 4er Reihe Coupé F32</b> nicht für M-Modelle auch für M-Sportpaket	10/13-11/20			303 351 600 001		60	21.0	10.0	75	1800		303 460 300 113	-03/14	S	CAN	--	E2	D	L1	H	60	
												303 481 300 113	03/14-11/20	S	CAN	--	E2	D	L1	H	90	
<b>BMW 4er Reihe Coupé F32</b> nicht für M-Modelle auch für M-Sportpaket für Kfz. mit Benzinmotor bitte zusätzlich bestellen: Hitzeschutzblech erhältlich beim BMW-Händler Bügel für Hitzeschutzblech, Art.- Nr. 303352613001	10/13-11/20			303 352 600 001		60	21.5	10.0	75	1800		303 460 300 113	-03/14	S	CAN	--	E2	D	L1	H	60	
												303 481 300 113	03/14-11/20	S	CAN	--	E2	D	L1	H	90	
<b>BMW 4er Reihe Coupé F32</b> auch für M-Sportpaket	03/14-11/20	KIT		303 004 900 113		60	20.7	10.0	75	1800		im KIT enthalten 303 481 300 113	03/14-11/20	S	CAN	--	E2	D	L1	H	90	
<b>BMW 4er Reihe Coupé F32</b> auch für M-Sportpaket für Kfz. mit Benzinmotor bitte zusätzlich bestellen: Hitzeschutzblech erhältlich beim BMW-Händler Bügel für Hitzeschutzblech, Art.- Nr. 303352613001	03/14-11/20	KIT		303 005 900 113		60	23.2	10.0	75	1800		im KIT enthalten 303 481 300 113	03/14-11/20	S	CAN	--	E2	D	L1	H	90	
<b>BMW 4er Reihe Coupé G22</b> nicht für M4	12/20-			303 499 600 001		60	15.9	10.0	120	1800		303 504 300 113	11/20-	S	CAN	--	E2	D	L1	H	75	
				303 500 600 001		60	18.2	10.0	120	1800												
		KIT		303 499 900 113		60	17.6	10.0	120	1800		im KIT enthalten 303 504 300 113	11/20-	S	CAN	--	E2	D	L1	H	75	
		KIT		303 500 900 113		60	19.9	10.0	120	1800		im KIT enthalten 303 504 300 113	11/20-	S	CAN	--	E2	D	L1	H	75	










<b>BMW 4er Reihe Gran Coupé</b> F36 auch für M-Sportpaket nicht für M-Modelle	06/14-06/21			<b>303 351 600 001</b>		60	21.0	10.0	75	1800		<b>303 481 300 113</b>	06/14-06/21	S	CAN	--	E2	D	L1	H	90
		<b>KIT</b>		<b>303 004 900 113</b>		60	20.7	10.0	75	1800		im KIT enthalten <b>303 481 300 113</b>	06/14-06/21	S	CAN	--	E2	D	L1	H	90
<b>BMW 4er Reihe Gran Coupé</b> F36 auch für M-Sportpaket nicht für M-Modelle für Kfz. mit Benzinmotor bitte zusätzlich bestellen: Hitzeschutzblech erhältlich beim BMW-Händler Bügel für Hitzeschutzblech, Art.- Nr. 303352613001	06/14-06/21			<b>303 352 600 001</b>		60	21.5	10.0	75	1800		<b>303 481 300 113</b>	06/14-06/21	S	CAN	--	E2	D	L1	H	90
		<b>KIT</b>		<b>303 005 900 113</b>		60	23.2	10.0	75	1800		im KIT enthalten <b>303 481 300 113</b>	06/14-06/21	S	CAN	--	E2	D	L1	H	90
<b>BMW 4er Reihe Gran Coupé</b> G26	07/21-			<b>303 514 600 001</b>		75	17.1	12.3	145	2250		<b>303 504 300 113</b>	07/21-	S	CAN	--	E2	D	L1	H	75
		<b>KIT</b>		<b>303 514 900 113</b>		75	18.8	12.3	145	2250		im KIT enthalten <b>303 504 300 113</b>	07/21-	S	CAN	--	E2	D	L1	H	75
<b>BMW 5er Reihe Gran Turismo</b> F07 Stoßfängerunterteil bitte beim BMW-Händler bestellen.	09/09- 07/13			<b>303 336 600 001</b>		90	17.0	11.9	100	2100		<b>303 460 300 113</b>		S	CAN	--	E2	D	L1	H	60
<b>BMW 5er Reihe Gran Turismo</b> F07 Facelift Stoßfängerunterteil bitte beim BMW-Händler bestellen.	07/13-05/17			<b>303 370 600 001</b>		90	17.0	11.9	100	2100		<b>303 481 300 113</b>	07/13-05/17	S	CAN	--	E2	D	L1	H	90
		<b>KIT</b>		<b>303 006 900 113</b>		90	18.7	11.9	100	2100		im KIT enthalten <b>303 481 300 113</b>	07/13-05/17	S	CAN	--	E2	D	L1	H	90
<b>BMW 5er Reihe Limousine</b> E60 nicht für M5, nur für Kfz. mit Sportpaket. Ablage für Kugelstange 903186631101 (nicht für Fzg mit Notrad) Klappe für Stoßfängerausschnitt 5112 7120 005 bitte beim BMW- Händler beziehen.	07/03-02/10			<b>303 235 600 001</b>		150	20.0	11.4	90	2200		<b>303 460 300 113</b>	-07/13	S	CAN	--	E2	D	L1	H	60
		<b>KIT</b>		<b>303 235 900 113</b>		150	22.0	11.4	90	2200		im KIT enthalten <b>303 460 300 113</b>	-07/13	S	CAN	--	E2	D	L1	H	60

# BMW



























<b>BMW 5er Reihe Limousine</b> E60 nicht für M5, nicht für Kfz. mit Sportpaket.	07/03-02/10			<b>303 294 600 001</b>			100	20.0	11.4	90	2200		<b>303 460 300 113</b>	-07/13	S	CAN	--	E2	D	L1	H	60
		KIT		<b>303 294 900 113</b>			100	22.0	11.4	90	2200		im KIT enthalten <b>303 460 300 113</b>	-07/13	S	CAN	--	E2	D	L1	H	60
<b>BMW 5er Reihe Limousine</b> F10 nicht für M5 auch für M-Sport-Paket	03/10-07/13	KIT		<b>303 337 900 113</b>		45	25.0	11.8	100	2200		im KIT enthalten <b>303 460 300 113</b>	-07/13	S	CAN	--	E2	D	L1	H	60	
		KIT		<b>303 338 900 113</b>		45	30.0	11.8	100	2200		im KIT enthalten <b>303 460 300 113</b>	-07/13	S	CAN	--	E2	D	L1	H	60	
<b>BMW 5er Reihe Limousine</b> F10 nicht für M5 auch für M-Sport-Paket	03/10-01/17			<b>303 397 600 001</b>		45	23.0	11.8	100	2200		<b>303 460 300 113</b>	-07/13	S	CAN	--	E2	D	L1	H	60	
				<b>303 398 600 001</b>		45	28.0	11.8	100	2200		<b>303 481 300 113</b>	07/13-01/17	S	CAN	--	E2	D	L1	H	90	
<b>BMW 5er Reihe Limousine</b> F10 nicht für M5 auch für M-Sport-Paket	07/13-01/17	KIT		<b>303 007 900 113</b>		45	24.7	11.8	100	2200		im KIT enthalten <b>303 481 300 113</b>	07/13-01/17	S	CAN	--	E2	D	L1	H	90	
		KIT		<b>303 008 900 113</b>		45	20.2	11.8	100	2200		im KIT enthalten <b>303 481 300 113</b>	07/13-01/17	S	CAN	--	E2	D	L1	H	90	
<b>BMW 5er Reihe Limousine</b> G30	02/17-			<b>303 413 600 001</b>		60	20.5	11.9	90	2000		<b>303 504 300 113</b>	02/17-	S	CAN	--	E2	D	L1	H	75	
				<b>303 412 600 001</b>		60	21.9	11.9	90	2000												
		KIT		<b>303 012 900 113</b>		60	21.8	11.9	990	2000		im KIT enthalten <b>303 504 300 113</b>	02/17-	S	CAN	--	E2	D	L1	H	75	
		KIT		<b>303 013 900 113</b>		60	24.1	11.9	90	2000		im KIT enthalten <b>303 504 300 113</b>	02/17-	S	CAN	--	E2	D	L1	H	75	

<b>BMW 5er Reihe Touring</b> E61 nicht für M5, nur für Kfz. mit Sportpaket. Klappe für Stoßfängerausschnitt 5112 7126 377 bitte beim BMW-Händler bestellen. Ablage für Kugelstange 903186631101 (nicht für Fzg mit Notrad)	07/04-09/10			<b>303 235 600 001</b>		150	20.0	11.4	90	2200		<b>303 460 300 113</b>	-07/13	S	CAN	--	E2	D	L1	H	60
		KIT		<b>303 235 900 113</b>		150	22.0	11.4	90	2200		im KIT enthalten <b>303 460 300 113</b>	-07/13	S	CAN	--	E2	D	L1	H	60
<b>BMW 5er Reihe Touring</b> E61 nicht für M5, nicht für Kfz. mit Sportpaket.	07/04-09/10			<b>303 294 600 001</b>		100	20.0	11.4	90	2200		<b>303 460 300 113</b>	-07/13	S	CAN	--	E2	D	L1	H	60
		KIT		<b>303 294 900 113</b>		100	22.0	11.4	90	2200		im KIT enthalten <b>303 460 300 113</b>	-07/13	S	CAN	--	E2	D	L1	H	60
<b>BMW 5er Reihe Touring</b> F11 auch für M-Sport-Paket	09/10-07/13	KIT		<b>303 337 900 113</b>		45	25.0	11.8	100	2200		im KIT enthalten <b>303 460 300 113</b>	-07/13	S	CAN	--	E2	D	L1	H	60
		KIT		<b>303 338 900 113</b>		45	30.0	11.8	100	2200		im KIT enthalten <b>303 460 300 113</b>	-07/13	S	CAN	--	E2	D	L1	H	60
<b>BMW 5er Reihe Touring</b> F11 auch für M-Sport-Paket	09/10-01/17			<b>303 397 600 001</b>		45	23.0	11.8	100	2200		<b>303 460 300 113</b>	-07/13	S	CAN	--	E2	D	L1	H	60
				<b>303 398 600 001</b>		45	28.0	11.8	100	2200		<b>303 481 300 113</b>	07/13-01/17	S	CAN	--	E2	D	L1	H	90
<b>BMW 5er Reihe Touring</b> F11 auch für M-Sport-Paket	07/13-01/17	KIT		<b>303 008 900 113</b>		45	20.2	11.8	100	2200		im KIT enthalten <b>303 481 300 113</b>	07/13-01/17	S	CAN	--	E2	D	L1	H	90
<b>BMW 5er Reihe Touring</b> G31	02/17-			<b>303 413 600 001</b>		60	20.5	11.9	90	2000		<b>303 504 300 113</b>	02/17-	S	CAN	--	E2	D	L1	H	75
				<b>303 412 600 001</b>		60	21.9	11.9	90	2000											
		KIT		<b>303 012 900 113</b>		60	21.8	11.9	990	2000		im KIT enthalten <b>303 504 300 113</b>	02/17-	S	CAN	--	E2	D	L1	H	75
		KIT		<b>303 013 900 113</b>		60	24.1	11.9	90	2000		im KIT enthalten <b>303 504 300 113</b>	02/17-	S	CAN	--	E2	D	L1	H	75





























# BMW

















<b>BMW 6er Reihe</b> ist vom Hersteller nicht für den Anhängerbetrieb freigegeben.																										
<b>BMW 6er Reihe Gran Turismo G32</b>	06/17-			<b>303 413 600 001</b>		60	20.5	11.9	90	2000			<b>303 504 300 113</b>	06/17-		S	CAN	--	E2	D	L1	H	75			
				<b>303 412 600 001</b>		60	21.9	11.9	90	2000																
		<b>KIT</b>		<b>303 012 900 113</b>		60	21.8	11.9	990	2000			im KIT enthalten <b>303 504 300 113</b>	06/17-		S	CAN	--	E2	D	L1	H	75			
		<b>KIT</b>		<b>303 013 900 113</b>		60	24.1	11.9	90	2000			im KIT enthalten <b>303 504 300 113</b>	06/17-		S	CAN	--	E2	D	L1	H	75			
<b>BMW 7er Reihe Limousine G11/12</b> auch für Facelift 2019- nicht für M-Modelle, nicht für 745e	07/15-			<b>303 413 600 001</b>		60	20.5	11.9	90	2000																
<b>BMW M5</b> Anhängerkupplung nur beim BMW-Händler erhältlich.																										
<b>BMW X1 E84</b> Nicht für Fahrzeuge mit werksseitig montiertem Fahrradträger auch für M-Sport-Paket / X-drive	10/09-10/15	<b>KIT</b>		<b>303 313 900 113</b>		90	19.0	10.3	80	2000			im KIT enthalten <b>303 460 300 113</b>			S	CAN	--	E2	D	L1	H	60			
		<b>KIT</b>		<b>303 314 900 113</b>		90	20.0	10.3	80	2000			im KIT enthalten <b>303 460 300 113</b>			S	CAN	--	E2	D	L1	H	60			
<b>BMW X1 E84</b> Nicht für Fahrzeuge mit werksseitig montiertem Fahrradträger auch für M-Sport-Paket / X-drive	10/09-10/15			<b>303 393 600 001</b>		90	17.0	10.3	80	2000			<b>303 460 300 113</b>			S	CAN	--	E2	D	L1	H	60			
				<b>303 394 600 001</b>		90	18.0	10.3	80	2000																

























<b>BMW X1</b> F48 auch für M-Sport-Paket Bei Fzg. mit Heckklappensensor muss die Sensorleitung angepasst werden.	10/15-10/22		<b>303 355 600 001</b>		90	17.5	10.4	80	2000	<b>303 372 300 113</b>	→		S	CAN	--	E	D	L1	V	105		
			<b>303 372 600 001</b>		90	21.0	10.4	80	2000	<b>303 480 300 113</b>		10/15-	S	CAN	--	E	D	L1	V	105		
		<b>KIT</b>		<b>303 355 900 113</b>	→		90	22.5	10.4	80	2000	im KIT enthalten <b>303 372 300 113</b>	→		S	CAN	--	E	D	L1	V	105
		<b>KIT</b>		<b>303 373 900 113</b>			90	19.5	10.4	80	2000	im KIT enthalten <b>303 480 300 113</b>		10/15-	S	CAN	--	E	D	L1	V	105
		<b>KIT</b>		<b>303 372 900 113</b>	→		90	24.0	10.4	80	2000	im KIT enthalten <b>303 372 300 113</b>	→		S	CAN	--	E	D	L1	V	105
		<b>KIT</b>		<b>303 374 900 113</b>			90	21.0	10.4	80	2000	im KIT enthalten <b>303 480 300 113</b>		10/15-	S	CAN	--	E	D	L1	V	105
<b>BMW X2</b> F39 nicht für M35i nur für Fahrzeuge mit Einfachendrohr rechts und links	11/17-		<b>303 475 600 001</b>		75	29.0	12.0	130	2500	<b>303 372 300 113</b>	→		S	CAN	--	E	D	L1	V	105		
			<b>303 476 600 001</b>		75	29.0	12.0	130	2500	<b>303 480 300 113</b>		11/17-	S	CAN	--	E	D	L1	V	105		
		<b>KIT</b>		<b>303 476 900 113</b>	→		75	30.5	12.0	130	2500	im KIT enthalten <b>303 372 300 113</b>	→		S	CAN	--	E	D	L1	V	105
		<b>KIT</b>		<b>303 480 900 113</b>			75	31.0	12.0	130	2500	im KIT enthalten <b>303 480 300 113</b>		11/17-	S	CAN	--	E	D	L1	V	105
<b>BMW X3</b> je nach Ausstattung teilweise Ausschnitt + Klappe erforderlich. Bitte beim BMW-Händler bestellen.	01/04-11/10		<b>303 304 600 001</b>			21.0	12.6	100	2200	<b>303 189 300 113</b>			S	FRE	--	E	D	L1	V	120		
		<b>KIT</b>		<b>303 304 900 113</b>			23.0	12.6	100	2200	im KIT enthalten <b>303 189 300 113</b>			S	FRE	--	E	D	L1	V	120	
<b>BMW X3</b>	01/04-11/10		<b>303 327 600 001</b>			16.0	10.9	85	2000	<b>303 189 300 113</b>			S	FRE	--	E	D	L1	V	120		
		<b>KIT</b>		<b>303 327 900 113</b>			18.0	10.9	85	2000	im KIT enthalten <b>303 189 300 113</b>			S	FRE	--	E	D	L1	V	120	











# BMW

<b>BMW X3</b> F25 auch für M-Sport	11/10-09/14	KIT		303 339 900 113		60	18.5	12.5	100	2400		im KIT enthalten 303 460 300 113	-09/14	S	CAN	--	E2	D	L1	H	60
		KIT		303 340 900 113		60	19.5	12.5	100	2400		im KIT enthalten 303 460 300 113	-09/14	S	CAN	--	E2	D	L1	H	60
<b>BMW X3</b> F25 auch für M-Sport	11/10-06/17			303 339 600 001		60	16.0	12.0	100	2400		303 460 300 113	-09/14	S	CAN	--	E2	D	L1	H	60
				303 404 600 001		60	16.8	12.6	100	2400		303 481 300 113	10/14 -06/17	S	CAN	--	E2	D	L1	H	90
<b>BMW X3</b> F25 auch für M-Sport	10/14-06/17	KIT		303 009 900 113		60	16.7	12.0	100	2400		im KIT enthalten 303 481 300 113	10/14 -06/17	S	CAN	--	E2	D	L1	H	90
		KIT		303 010 900 113		60	17.5	12.6	100	2400		im KIT enthalten 303 481 300 113	10/14 -06/17	S	CAN	--	E2	D	L1	H	90
<b>BMW X3</b> G01 auch für M-Sport auch für Facelift nicht für iX3	07/17-			303 495 600 001		60	18.0	12.5	100	2400		303 504 300 113	07/17-	S	CAN	--	E2	D	L1	H	75
				303 496 600 001		60	20.0	12.5	100	2400											
		KIT		303 014 900 113		60	20.2	12.5	100	2400		im KIT enthalten 303 504 300 113	07/17-	S	CAN	--	E2	D	L1	H	75
		KIT		303 015 900 113		60	23.7	12.5	100	2400		im KIT enthalten 303 504 300 113	07/17-	S	CAN	--	E2	D	L1	H	75
<b>BMW X4</b> F26 auch für M-Sport	06/14-04/18			303 404 600 001		60	16.8	12.6	100	2400		303 481 300 113	06/14 -04/18	S	CAN	--	E2	D	L1	H	90
		KIT		303 010 900 113		60	17.5	12.6	100	2400		im KIT enthalten 303 481 300 113	06/14 -04/18	S	CAN	--	E2	D	L1	H	90
<b>BMW X4</b> G02 auch für M-Sport auch für Facelift 21-	05/18-			303 483 600 001		75	19.0	12.5	100	2400		303 504 300 113	05/18-	S	CAN	--	E2	D	L1	H	75
		KIT		303 016 900 113		75	21.8	12.5	100	2400		im KIT enthalten 303 504 300 113	05/18-	S	CAN	--	E2	D	L1	H	75






<b>BMW X5</b> E53 auch für M-Sport Fahrzeuge mit US-Standard bzw. Grau-Importe können nicht nachgerüstet werden.	06/00-12/06			<b>303 207 600 001</b>			34.0	15.5	150	3500		<b>303 137 300 113</b>		für Kfz. mit Vorrüstung	S	FRE	--	E	D	--	H	30
<b>BMW X5</b> E53 für Fzg. mit Vorrüstung auch für M-Sport Fahrzeuge mit US-Standard bzw. Grau-Importe können nicht nachgerüstet werden.	06/00-12/06	<b>KIT</b>		<b>303 207 900 113</b>			36.0	15.5	150	3500		im KIT enthalten <b>303 137 300 113</b>		für Kfz. mit Vorrüstung	S	FRE	--	E	D	--	H	30
<b>BMW X5</b> E70 auch für X5 M-Sport-Paket	01/07-10/13			<b>303 368 600 001</b>		90	26.5	16.0	150	3500		<b>303 368 300 113</b>	→	11/13-07/18 nicht für X5M- Motorisierung	S	CAN	--	E2	D	L1	H	45
												<b>303 451 300 107</b>		-11/13 nicht für X5M-Motorisierung	S	CAN	--	E	--	--	H	45
												<b>303 451 300 113</b>		-11/13 nicht für X5M-Motorisierung	S	CAN	--	E	D	L1	H	45
												<b>303 481 300 113</b>		11/13-07/18 nicht für X5M- Motorisierung	S	CAN	--	E2	D	L1	H	90
<b>BMW X5</b> E70 auch für X5 M-Sport-Paket	01/07-11/13	<b>KIT</b>		<b>303 273 900 113</b>		60	31.0	15.5	150	3500		im KIT enthalten <b>303 451 300 113</b>		-11/13 nicht für X5M-Motorisierung	S	CAN	--	E	D	L1	H	45
<b>BMW X5</b> F15 auch für M-Sport	11/13-07/18	<b>KIT</b>		<b>303 368 900 113</b>	→ 	90	28.5	16.0	150	3500		im KIT enthalten <b>303 368 300 113</b>	→	11/13-07/18 nicht für X5M- Motorisierung	S	CAN	--	E2	D	L1	H	45
		<b>KIT</b>		<b>303 011 900 113</b>		90	25.2	16.0	150	3500		im KIT enthalten <b>303 481 300 113</b>		11/13-07/18 nicht für X5M- Motorisierung	S	CAN	--	E2	D	L1	H	90
<b>BMW X5</b> F15 auch für M-Sport-Paket	11/13-07/18			<b>303 368 600 001</b>		90	26.5	16.0	150	3500		<b>303 368 300 113</b>	→	11/13-07/18 nicht für X5M- Motorisierung	S	CAN	--	E2	D	L1	H	45
<b>BMW X5</b> G05 auch für M-Sport	08/18-			<b>303 485 600 001</b>		60	23.6	16.3	140	3500												
		<b>KIT</b>		<b>303 485 900 113</b>		60	25.4	16.3	140	3500		im KIT enthalten <b>303 504 300 113</b>		08/18-	S	CAN	--	E2	D	L1	H	75




















# BMW

<b>BMW X6</b> auch für X6M Hybridmodelle sind vom Fahrzeughersteller nicht für den Anhängerbetrieb freigegeben. Blende + Klappe für Stoßängerausschnitt beim BMW- Händler erhältlich.	05/08-12/14			303 290 600 001			31.5	16.0	140	3500		303 451 300 107		nicht für X6M- Motorisierung	S	CAN	--	E	--	--	H	45
		KIT		303 290 900 113			33.5	16.0	140	3500		im KIT enthalten 303 451 300 113		nicht für X6M- Motorisierung	S	CAN	--	E	D	L1	H	45
<b>BMW X6</b> F16	12/14-19			303 368 600 001			90	26.5	16.0	150	3500	303 368 300 113	→	12/14-07/19 nicht für X6M- Motorisierung	S	CAN	--	E2	D	L1	H	45
		KIT		303 368 900 113	→   		90	28.5	16.0	150	3500	im KIT enthalten 303 368 300 113	→	12/14-07/19 nicht für X6M- Motorisierung	S	CAN	--	E2	D	L1	H	45
		KIT		303 011 900 113			90	25.2	16.0	150	3500	im KIT enthalten 303 481 300 113		12/14-19 nicht für X5M-Motorisierung	S	CAN	--	E2	D	L1	H	90
<b>BMW X6</b> G06 auch für M-Sport	08/19-			303 485 600 001			60	23.6	16.3	140	3500											
		KIT		303 485 900 113			60	25.4	16.3	140	3500	im KIT enthalten 303 504 300 113		08/19-	S	CAN	--	E2	D	L1	H	75
<b>BMW i4</b> G26	11/21-			303 514 600 001			75	17.1	12.3	145	2250	303 504 300 113		11/21-	S	CAN	--	E2	D	L1	H	75
		KIT		303 514 900 113			75	18.8	12.3	145	2250	im KIT enthalten 303 504 300 113		11/21-	S	CAN	--	E2	D	L1	H	75
<b>BMW iX3</b> G08	09/20-			303 513 600 001			60	15.9	5.8	75	750	303 504 300 113		09/20-	S	CAN	--	E2	D	L1	H	75
		KIT		303 513 900 113			60	17.6	5.8	75	750	im KIT enthalten 303 504 300 113		09/20-	S	CAN	--	E2	D	L1	H	75

Chevrolet Captiva (S3X)	06/06-09/18		342 217 600 001		90	21.5	12.3	150	2500	342 027 300 113	→	für Fzg. mit Vorrüstung	S	FRE	--	E1	D	L1	H	30	
																	S	A	--	--	D
Chevrolet Trax	03/13-06/19		314 511 600 001		60	21.5	8.6	75	1400	314 386 300 113			S	CAN	--	E	D	L1	V	90	
					314 510 600 001		60	21.0	8.6				75	1400				S	CAN	--	E
		KIT		314 511 900 113		60	25.0	8.6	75	1400	im KIT enthalten 314 386 300 113			S	CAN	--	E	D	L1	V	90
		KIT		314 497 900 113		60	23.0	7.5	75	1200	im KIT enthalten 314 386 300 113			S	CAN	--	E	D	L1	V	90
















# Chrysler

<b>Chrysler Sebring</b> (JS) nicht für Cabrio	01/07-12/10		<b>342 128 600 001</b>			150	23.0	8.8	85	1500		<b>300 210 300 113</b>			--	A	--	E1	D1	L1	V	90	
<b>Chrysler Ypsilon</b>	07/11-04/17		<b>306 385 600 001</b>			60	19.0	6.1	70	1000													

























Citroën Berlingo Kasten, Kombi Multispace	11/96-04/08			304 054 600 001		90	14.8	7.8	70	1350		304 054 300 113			S	FRE	--	E1	D1	--	V	75
		KIT		304 054 900 113		90	16.8	7.8	70	1350		im KIT enthalten 304 054 300 113			S	FRE	--	E1	D1	--	V	75
Citroën Berlingo First	04/08-			304 054 600 001		90	14.8	7.8	70	1350		304 054 300 113			S	FRE	--	E1	D1	--	V	75
Citroën Berlingo First	04/08-11/11	KIT		304 054 900 113		90	16.8	7.8	70	1350		im KIT enthalten 304 054 300 113			S	FRE	--	E1	D1	--	V	75
Citroën Berlingo L1 kurzer Überhang, Fzg.-Länge = 4380 mm auch für Multispace, auch für Berlingo E-Car	04/08-11/11	KIT		304 091 900 113		90	17.0	8.7	64	1600		im KIT enthalten 304 400 300 113	-11/11 -> OPR12775	S	CAN	C1	E	D	L1	H	105	
		KIT		304 092 900 113		90	21.0	8.7	64	1600		im KIT enthalten 304 400 300 113	-11/11 -> OPR12775	S	CAN	C1	E	D	L1	H	105	
Citroën Berlingo L1 kurzer Überhang, Fzg.-Länge = 4380 mm auch für Multispace, auch für Berlingo E-Car	04/08-08/18			304 091 600 001		90	15.0	8.7	64	1600		304 400 300 113	-11/11 -> OPR12775	S	CAN	C1	E	D	L1	H	105	
				304 402 300 107									11/11- OPR12776->	S	CAN	C1	E	--	--	V	105	
				304 092 600 001		90	19.0	8.7	64	1600		304 402 300 113	11/11- OPR12776->	S	CAN	C1	E	D	L1	V	105	
Citroën Berlingo L1 auch für Berlingo Van inkl. Kugelplatte	09/18-			304 118 600 001		90	17.0	8.4	64	1600		314 594 300 113	inkl. WLC 2.0	S	A	C	E	D	L	V	90	
Citroën Berlingo L1 auch für Berlingo Van	09/18-			304 207 600 001		60	20.0	8.6	75	1500		314 594 300 113	inkl. WLC 2.0	S	A	C	E	D	L	V	90	
				304 209 600 001		60	20.5	8.6	75	1500												
		KIT		304 207 900 113		60	21.2	8.6	75	1500		im KIT enthalten 314 594 300 113	inkl. WLC 2.0	S	A	C	E	D	L	V	90	
		KIT		304 209 900 113		60	21.8	8.6	75	1500		im KIT enthalten 314 594 300 113	inkl. WLC 2.0	S	A	C	E	D	L	V	90	
Citroën Berlingo L2 langer Überhang, Fzg.-Länge = 4628 mm	04/08-11/11	KIT		304 129 900 113		90	18.3	8.7	64	1600		im KIT enthalten 304 400 300 113	-11/11 -> OPR12775	S	CAN	C1	E	D	L1	H	105	

Citroën

# Citroën
























<b>Citroën Berlingo L2</b> langer Überhang, Fzg.-Länge = 4628 mm	04/08-08/18		304 129 600 001			90	16.3	8.7	64	1600		304 400 300 113	-11/11 -> OPR12775	S	CAN	C1	E	D	L1	H	105
						304 402 300 107	11/11- OPR12776->	S	CAN	C1		E	--	--	V	105					
						304 402 300 113	11/11- OPR12776->	S	CAN	C1		E	D	L1	V	105					
<b>Citroën Berlingo L2</b> auch für Berlingo Van	09/18-		304 210 600 001			60	21.0	8.6	75	1500		314 594 300 113	inkl. WLC 2.0	S	A	C	E	D	L	V	90
						304 212 600 001	60	21.5	8.6	75											
		KIT		304 210 900 113			60	22.2	8.6	75	1500	im KIT enthalten 314 594 300 113	inkl. WLC 2.0	S	A	C	E	D	L	V	90
		KIT		304 212 900 113			60	22.8	8.6	75	1500	im KIT enthalten 314 594 300 113	inkl. WLC 2.0	S	A	C	E	D	L	V	90
<b>Citroën C Crosser</b>	09/07-01/12		340 094 600 001			90	27.0	10.9	100	2000		340 075 300 113		S	FRE	--	E	D	L	H	75
			KIT				340 094 900 113			90											
<b>Citroën C3</b>	11/16-		315 184 600 001			60	12.0	7.2	53	1300		304 203 300 107	11/16- inkl. WLC 2.0	S	A	C1	E2	--	--	V	60
						315 185 600 001	60	12.0	7.2	53			1300								
		KIT		304 187 900 113			60	13.6	7.2	53	1300	im KIT enthalten 304 203 300 113	11/16- inkl. WLC 2.0	S	A	C1	E2	D1	L1	V	60
		KIT		304 188 900 113			60	14.7	7.2	53	1300	im KIT enthalten 304 203 300 113	11/16- inkl. WLC 2.0	S	A	C1	E2	D1	L1	V	60
<b>Citroën C3 Aircross II</b> 120HP Turbo S&S EAT6 (DV5RC / AT6) prüfen, ob Anhängelast eingetragen ist	06/17-		314 583 600 001			60	23.0	6.4	78	1000		304 203 300 107	06/17- inkl. WLC 2.0	S	A	C1	E2	--	--	V	60
						314 584 600 001			60	24.5			6.4								





























Citröen C3 Aircross II 120HP Turbo S&S EAT6 (DV5RC / AT6) prüfen, ob Anhängelast eingetragen ist	06/17-	KIT		304 203 900 113		60	21.0	6.4	78	1000		im KIT enthalten 304 203 300 113	06/17- inkl. WLC 2.0	S	A	C1	E2	D1	L1	V	60
		KIT		304 204 900 113		60	23.2	6.4	78	1000		im KIT enthalten 304 203 300 113	06/17- inkl. WLC 2.0	S	A	C1	E2	D1	L1	V	60
Citröen C3 Picasso	03/09-07/17			304 127 600 001		60	15.2	7.3	61	1200		304 402 300 107		S	CAN	C1	E	--	--	V	105
												304 402 300 113		S	CAN	C1	E	D	L1	V	105
		KIT		304 127 900 113		60	17.2	7.3	61	1200		im KIT enthalten 304 402 300 113		S	CAN	C1	E	D	L1	V	105
Citröen C4 Aircross	03/12-04/17			340 092 600 001		90	22.0	8.5	70	1400				S	A	--	--	D	L	H	60
				340 093 600 001		90	24.0	8.5	70	1400		340 093 300 113		S	A	--	--	D	L	H	60
		KIT		340 092 900 113		90	24.0	8.5	70	1400		im KIT enthalten 340 093 300 113		S	A	--	--	D	L	H	60
		KIT		340 093 900 113		90	26.0	8.5	70	1400		im KIT enthalten 340 093 300 113		S	A	--	--	D	L	H	60
Citröen C4 Cactus nicht für AdBlue	09/14-09/20			304 159 600 001			17.0	5.2	55	780		304 203 300 107	04/18-09/20 inkl. WLC 2.0	S	A	C1	E2	--	--	V	60
				304 160 600 001			17.0	5.2	55	780		304 203 300 113	04/18-09/20 inkl. WLC 2.0	S	A	C1	E2	D1	L1	V	60
												315 185 300 107	-03/18	S	CAN	C	E	--	--	V	60
												315 185 300 113	-03/18	S	CAN	C	E	D	L1	V	60
Citröen C4 Grand Picasso	11/06-01/11	KIT		304 099 900 113		60	24.0	9.7	75	1700		im KIT enthalten 304 401 300 113	-01/11 ->OPR12531	S	CAN	C1	E	D	L1	V	105
		KIT		304 100 900 113		60	24.7	9.7	80	1700		im KIT enthalten 304 401 300 113	-01/11 ->OPR12531	S	CAN	C1	E	D	L1	V	105
Citröen C4 Grand Picasso	11/06-09/13			315 177 600 001		120	21.0	10.0	75	1550		304 401 300 113	-01/11 ->OPR12531	S	CAN	C1	E	D	L1	V	105
				315 178 600 001		90	22.5	9.7	80	1700		315 109 300 113	01/11- OPR12530->	S	CAN	C	E	D	L1	V	105






















Citröen









# Citroën

Citroën C4 Grand Picasso / Grand Space Tourer auch für AdBlue	10/13-			304 151 600 001		90	21.0	9.5	75	1750		315 196 300 113			S	CAN	C	E2	D	L1	V	75
				304 152 600 001		90	24.0	9.5	75	1750												
	KIT		304 151 900 113		90	21.0	9.5	75	1750		im KIT enthalten 315 196 300 113			S	CAN	C	E2	D	L1	V	75	
	KIT		304 152 900 113		90	24.0	9.5	75	1750		im KIT enthalten 315 196 300 113			S	CAN	C	E2	D	L1	V	75	
Citroën C4 III nicht für ë-C4	10/20-			304 213 600 001		90	23.7	8.5	103	1400		304 203 300 107	10/20- nicht für ë- C4 inkl. WLC 2.0	S	A	C1	E2	--	--	V	60	
											304 203 300 113	10/20- nicht für ë- C4	S	A	C1	E2	D1	L1	V	60		
		KIT		304 202 900 113		90	25.4	8.5	103	1400		im KIT enthalten 304 203 300 113	10/20- nicht für ë- C4	S	A	C1	E2	D1	L1	V	60	
Citroën C4 Limousine	11/10-05/18			304 148 600 001		60	19.0	9.2	75	1550		304 144 300 113			S	CAN	C	E	D	L	V	90
		KIT		304 148 900 113		60	21.0	9.2	75	1550		im KIT enthalten 304 144 300 113			S	CAN	C	E	D	L	V	90
Citroën C4 Picasso	11/06-01/11	KIT		304 099 900 113		60	24.0	9.7	75	1700		im KIT enthalten 304 401 300 113	-01/11 ->OPR12531	S	CAN	C1	E	D	L1	V	105	
		KIT		304 100 900 113		60	24.7	9.7	80	1700		im KIT enthalten 304 401 300 113	-01/11 ->OPR12531	S	CAN	C1	E	D	L1	V	105	
Citroën C4 Picasso	11/06-05/13			315 177 600 001		120	21.0	10.0	75	1550		304 401 300 113	-01/11 ->OPR12531	S	CAN	C1	E	D	L1	V	105	
				315 178 600 001		90	22.5	9.7	80	1700		315 109 300 113	01/11- OPR12530->	S	CAN	C	E	D	L1	V	105	













Citroën C4 Picasso / Space Tourer auch für AdBlue	06/13-10/20		304 151 600 001		90	21.0	9.5	75	1750	315 196 300 113			S	CAN	C	E2	D	L1	V	75	
			304 152 600 001		90	24.0	9.5	75	1750												
	KIT		304 151 900 113		90	21.0	9.5	75	1750	im KIT enthalten 315 196 300 113			S	CAN	C	E2	D	L1	V	75	
	KIT		304 152 900 113		90	24.0	9.5	75	1750	im KIT enthalten 315 196 300 113			S	CAN	C	E2	D	L1	V	75	
Citroën C5 Aircross nicht für Hybrid	11/18-		315 243 600 001		120	22.0	10.0	80	2000	304 204 300 113	11/18-		S	CAN	C	E	D1	L1	V	75	
			315 244 600 001		120	24.0	10.0	80	2000												
	KIT		304 213 900 113		120	23.5	10.0	80	2000	im KIT enthalten 304 204 300 113	11/18-		S	CAN	C	E	D1	L1	V	75	
	KIT		304 214 900 113		120	26.7	10.0	80	2000	im KIT enthalten 304 204 300 113	11/18-		S	CAN	C	E	D1	L1	V	75	
Citroën C5 Aircross Hybrid nur für Plugin-Hybrid	04/20-		314 599 600 001		90	26.7	8.1	95	1270												
Citroën C5 Kombi	05/08-05/17		304 133 600 001		90	23.0	10.4	75	1900	304 400 300 113			S	CAN	C1	E	D	L1	H	105	
			304 135 600 001		90	25.4	10.4	75	1900												
	KIT		304 146 900 113		120	29.0	10.4	80	1900	im KIT enthalten 304 400 300 113			S	CAN	C1	E	D	L1	H	105	
	KIT		304 145 900 113		120	31.4	10.4	80	1900	im KIT enthalten 304 400 300 113			S	CAN	C1	E	D	L1	H	105	














# Citroën

Citroën C5 Limousine	05/08-05/17		304 133 600 001		90	23.0	10.4	75	1900	304 400 300 113			S	CAN	C1	E	D	L1	H	105
			304 135 600 001		90	25.4	10.4	75	1900											
	KIT		304 146 900 113		120	29.0	10.4	80	1900	im KIT enthalten 304 400 300 113			S	CAN	C1	E	D	L1	H	105
	KIT		304 145 900 113		120	31.4	10.4	80	1900	im KIT enthalten 304 400 300 113			S	CAN	C1	E	D	L1	H	105
Citroën DS4	04/11-10/15		304 148 600 001		60	19.0	9.2	75	1550	304 144 300 113			S	CAN	C	E	D	L	V	90
		KIT		304 148 900 113		60	21.0	9.2	75	1550	im KIT enthalten 304 144 300 113			S	CAN	C	E	D	L	V
Citroën DS5 nicht für Hybrid	02/12-07/15		304 149 600 001		120	29.0	8.5	75	1500	304 144 300 113			S	CAN	C	E	D	L	V	90
Citroën Jumper Kasten/Kombi inkl. Kugelplatte	02/95-06/06		306 329 600 001	→	60	29.0	12.5	130	2000	306 216 300 113	03/02-		S	FRE	--	E	D1	L1	V	75
Citroën Jumper Kasten/Kombi Bei Kfz. mit langem Überhang L4/XL bitte einen Satz Distanzröhrchen zur Rahmenverstärkung mitbestellen, Art.-Nr. 906270650003. Bei Fahrzeugen 03/08- fehlen in der Karosserie werkseitig Bohrungen. Diese müssen nachträglich eingebracht werden. Die Montagezeit erhöht sich dadurch auf ca. 120 Min.	06/06-		306 491 600 001		120	32.0	16.9	150	3000	300 210 300 107	-02/11 bis Fg.-Nr. 1948840	--	A	--	E1	--	--	V	90	
			306 510 300 113								-02/11 bis Fg.-Nr. 1948840	S	FRE	--	E	D1	L1	V	105	
			306 553 300 113									02/11- ab Fg.-Nr. 1948841	S	FRE	--	E	D1	L1	V	105

<b>Citroën Jumper Kasten/Kombi</b> inkl. Kugelplatte Bei Kfz. mit langem Überhang L4/XL bitte einen Satz Distanzröhrchen zur Rahmenverstärkung mitbestellen, Art.-Nr. 906270650003. Bei Fahrzeugen 03/08- fehlen in der Karosserie werkseitig Bohrungen. Diese müssen nachträglich eingebracht werden. Die Montagezeit erhöht sich dadurch auf ca. 120 Min.	06/06-		306 490 600 001		120	32.0	16.9	150	3000	300 210 300 107	-02/11 bis Fg.-Nr. 1948840	--	A	--	E1	--	--	V	90	
										306 510 300 113	-02/11 bis Fg.-Nr. 1948840	S	FRE	--	E	D1	L1	V	105	
										306 553 300 113	02/11- ab Fg.- Nr. 1948841	S	FRE	--	E	D1	L1	V	105	
<b>Citroën Jumper Kasten/Kombi</b> inkl. Kugelplatte Bei Fahrzeugen 03/08- fehlen in der Karosserie werkseitig Bohrungen. Diese müssen nachträglich eingebracht werden. Die Montagezeit erhöht sich dadurch auf ca. 120 Min.	06/06-		306 357 600 001		60	29.0	15.8	150	3000	300 210 300 107	-02/11 bis Fg.-Nr. 1948840	--	A	--	E1	--	--	V	90	
										306 510 300 113	-02/11 bis Fg.-Nr. 1948840	S	FRE	--	E	D1	L1	V	105	
										306 553 300 113	02/11- ab Fg.- Nr. 1948841	S	FRE	--	E	D1	L1	V	105	
<b>Citroën Jumper Kasten/Kombi</b> Bei Kfz. mit langem Überhang L4/XL bitte einen Satz Distanzröhrchen zur Rahmenverstärkung mitbestellen, Art.-Nr. 906270650003. Bei Fahrzeugen 03/08- fehlen in der Karosserie werkseitig Bohrungen. Diese müssen nachträglich eingebracht werden. Die Montagezeit erhöht sich dadurch auf ca. 120 Min.	06/06-02/11	KIT		306 271 900 113		120	34.0	16.9	150	3000	im KIT enthalten 306 510 300 113	-02/11 bis Fg.-Nr. 1948840	S	FRE	--	E	D1	L1	V	105
<b>Citroën Jumper Kasten/Kombi</b> inkl. Kugelplatte Bei Kfz. mit langem Überhang L4/XL bitte einen Satz Distanzröhrchen zur Rahmenverstärkung mitbestellen, Art.-Nr. 906270650003. Bei Fahrzeugen 03/08- fehlen in der Karosserie werkseitig Bohrungen. Diese müssen nachträglich eingebracht werden. Die Montagezeit erhöht sich dadurch auf ca. 120 Min.	06/06-02/11	KIT		306 330 900 113		120	34.0	16.9	150	3000	im KIT enthalten 306 510 300 113	-02/11 bis Fg.-Nr. 1948840	S	FRE	--	E	D1	L1	V	105















# Citroën

<b>Citroën Jumper Kasten/Kombi</b> Bei Kfz. mit langem Überhang L4/XL bitte einen Satz Distanzröhrchen zur Rahmenverstärkung mitbestellen, Art.-Nr. 906270650003. Bei Fahrzeugen 03/08- fehlen in der Karosserie werkseitig Bohrungen. Diese müssen nachträglich eingebracht werden. Die Montagezeit erhöht sich dadurch auf ca. 120 Min.	02/11-	KIT		306 491 900 113		120	32.8	16.9	150	3000		im KIT enthalten 306 553 300 113	02/11- 1948841	ab Fg.- Nr.	S	FRE	--	E	D1	L1	V	105
<b>Citroën Jumper Kasten/Kombi</b> inkl. Kugelplatte Bei Kfz. mit langem Überhang L4/XL bitte einen Satz Distanzröhrchen zur Rahmenverstärkung mitbestellen, Art.-Nr. 906270650003. Bei Fahrzeugen 03/08- fehlen in der Karosserie werkseitig Bohrungen. Diese müssen nachträglich eingebracht werden. Die Montagezeit erhöht sich dadurch auf ca. 120 Min.	02/11-	KIT		306 490 900 113		120	32.2	16.9	150	3000		im KIT enthalten 306 553 300 113	02/11- 1948841	ab Fg.- Nr.	S	FRE	--	E	D1	L1	V	105
<b>Citroën Jumper Kasten/Kombi</b> inkl. Kugelplatte Bei Fahrzeugen 03/08- fehlen in der Karosserie werkseitig Bohrungen. Diese müssen nachträglich eingebracht werden. Die Montagezeit erhöht sich dadurch auf ca. 120 Min.	02/11-	KIT		306 553 900 113		>150	31.0	15.8	150	3000		im KIT enthalten 306 553 300 113	02/11- 1948841	ab Fg.- Nr.	S	FRE	--	E	D1	L1	V	105
<b>Citroën Jumper Pritsche</b> inkl. Kugelplatte	02/95-06/06			306 329 600 001		60	29.0	12.5	130	2000		300 052 300 113 300 060 300 113	03/02- -03/02		--	FRE	--	E1	D1	--	V	
<b>Citroën Jumper Pritsche</b> inkl. Kugelplatte Bei Kfz. mit langem Überhang L4/XL bitte einen Satz Distanzröhrchen zur Rahmenverstärkung mitbestellen, Art.-Nr. 906270650003.	06/06-			306 492 600 001		120	35.0	15.9	150	3000		306 531 300 113			S	FRE	--	E1	D	--	V	90
<b>Citroën Jumper Pritsche</b> inkl. Kugelplatte Bei Kfz. mit langem Überhang L4/XL bitte einen Satz Distanzröhrchen zur Rahmenverstärkung mitbestellen, Art.-Nr. 906270650003.	06/06-	KIT		306 318 900 113		120	37.0	15.9	150	3000		im KIT enthalten 306 531 300 113			S	FRE	--	E1	D	--	V	90
<b>Citroën Jumper Pritsche</b> inkl. Kugelplatte	06/06-			306 357 600 001		60	29.0	15.8	150	3000		306 531 300 113			S	FRE	--	E1	D	--	V	90











<b>Citroën Jumper Wohnmobile</b> keine Anhängerkupplung im Programm	06/06-												<b>306 553 300 183</b>			S	FRE	--	E1	D	L1	V		
<b>Citroën Jumpy</b>	01/07-06/16			<b>306 331 600 001</b>		75	22.5	12.2	122	2200			<b>304 400 300 113</b>	-06/16	S	CAN	C1	E	D	L1	H	105		
				<b>306 333 600 001</b>		75	22.5	12.2	122	2200														
		KIT		<b>306 331 900 113</b>		75	22.5	12.2	122	2200			im KIT enthalten <b>304 400 300 113</b>	-06/16	S	CAN	C1	E	D	L1	H	105		
				<b>306 333 900 113</b>		75	24.5	12.2	122	2200			im KIT enthalten <b>304 400 300 113</b>	-06/16	S	CAN	C1	E	D	L1	H	105		
<b>Citroën Jumpy / SpaceTourer</b> auch für Ë-Jumpy / Ë- SpaceTourer inkl. Kugelplatte	07/16-			<b>304 190 600 001</b>		45	26.0	13.9	104	2500			<b>304 157 300 113</b>	-10/19	S	CAN	C	E	D	L1	H	90		
													<b>314 585 300 113</b>	11/19- inkl. WLC 2.0 für Fzg. mit Vorrüstung auch für Ë-Jumpy / Ë- Spacetourer	S	FRE	C	E	D	L1	H	75		
<b>Citroën Jumpy / SpaceTourer</b> auch für Ë-Jumpy / Ë- SpaceTourer	07/16-			<b>335 106 600 001</b>		60	25.5	13.9	104	2500			<b>304 157 300 113</b>	-10/19	S	CAN	C	E	D	L1	H	90		
													<b>314 585 300 113</b>	11/19- inkl. WLC 2.0 für Fzg. mit Vorrüstung auch für Ë-Jumpy / Ë- Spacetourer	S	FRE	C	E	D	L1	H	75		
<b>Citroën Jumpy / SpaceTourer</b> inkl. Kugelplatte	07/16-10/19	KIT		<b>304 190 900 113</b>		45	31.0	13.9	104	2500			im KIT enthalten <b>304 157 300 113</b>	-10/19	S	CAN	C	E	D	L1	H	90		
<b>Citroën Jumpy / SpaceTourer</b>	07/16-10/19	KIT		<b>335 106 900 113</b>		60	28.5	13.9	104	2500			im KIT enthalten <b>304 157 300 113</b>	-10/19	S	CAN	C	E	D	L1	H	90		
<b>Citroën Jumpy / SpaceTourer</b> auch für Ë-Jumpy / Ë- SpaceTourer für Fzg. mit Vorrüstung inkl. Kugelplatte	11/19-	KIT		<b>314 576 900 113</b>		45	27.7	13.9	104	2500			im KIT enthalten <b>314 585 300 113</b>	11/19- inkl. WLC 2.0 für Fzg. mit Vorrüstung auch für Ë-Jumpy / Ë- Spacetourer	S	FRE	C	E	D	L1	H	75		

































Cupra Ateca KH7	09/18-		344 121 600 001		60	14.0	12.3	150	2500	305 407 300 113	für Fzg. mit Vorrüstung	S	CAN	C	E	D	L	H	30
			344 124 600 001		60	17.7	12.3	150	2500	305 408 300 107	für Fzg. ohne Vorrüstung	S	CAN	C	E	--	--	V	60
										305 408 300 113	für Fzg. ohne Vorrüstung	S	CAN	C	E	D	L	V	60
										305 438 300 113	inkl. WLC 2.0 für Fzg. ohne Vorrüstung	S	CAN	C	E	D	L1	V	90
										321 863 300 107	→ nicht für Fzg. mit EPH-Abschaltung und starrer Anhängerkupplung	S	A	C1	E2	--	--	V	60
Cupra Ateca KH7 für Fzg. ohne Vorrüstung	09/18-	KIT	344 121 900 113		60	16.0	12.3	150	2500	im KIT enthalten 305 438 300 113	inkl. WLC 2.0 für Fzg. ohne Vorrüstung	S	CAN	C	E	D	L1	V	90
			344 124 900 113		60	19.6	12.3	150	2500	im KIT enthalten 305 438 300 113	inkl. WLC 2.0 für Fzg. ohne Vorrüstung	S	CAN	C	E	D	L1	V	90
Cupra Ateca KH7 für Fzg. mit Vorrüstung	09/18-	KIT	344 071 900 113		60	15.5	12.3	150	2500	im KIT enthalten 305 407 300 113	für Fzg. mit Vorrüstung	S	CAN	C	E	D	L	H	30
			344 072 900 113		60	19.2	12.3	150	2500	im KIT enthalten 305 407 300 113	für Fzg. mit Vorrüstung	S	CAN	C	E	D	L	H	30
Cupra Formentor KM7 nicht für VZ5	11/20-		344 121 600 001		60	14.0	12.3	150	2500	305 408 300 107	für Fzg. ohne Vorrüstung	S	CAN	C	E	--	--	V	60
			344 124 600 001		60	17.7	12.3	150	2500	305 408 300 113	für Fzg. ohne Vorrüstung	S	CAN	C	E	D	L	V	60
Cupra Formentor KM7 für Fzg. ohne Vorrüstung nicht für VZ5	11/20-	KIT	344 121 900 113		60	16.0	12.3	150	2500	im KIT enthalten 305 438 300 113	inkl. WLC 2.0 für Fzg. ohne Vorrüstung	S	CAN	C	E	D	L1	V	90
Cupra Formentor KM7 für Fzg. ohne Vorrüstung nicht für VZ5	11/20-	KIT	344 124 900 113		60	19.6	12.3	150	2500	im KIT enthalten 305 438 300 113	inkl. WLC 2.0 für Fzg. ohne Vorrüstung	S	CAN	C	E	D	L1	V	90
Cupra Leon KL1 auch für Hybrid	10/20-		305 555 600 001		60	17.9	9.0	109	2100	322 080 300 113	10/20- für Fzg. ohne Vorrüstung	S	CAN	C	E	D	L	V	120


























# DS

<b>DS 4</b>	11/15-12/18			<b>304 148 600 001</b>		60	19.0	9.2	75	1550		<b>304 144 300 113</b>			S	CAN	C	E	D	L	V	90
		<b>KIT</b>		<b>304 148 900 113</b>		60	21.0	9.2	75	1550		im KIT enthalten <b>304 144 300 113</b>			S	CAN	C	E	D	L	V	90
<b>DS 4 Crossback</b>	11/15-12/18			<b>304 148 600 001</b>		60	19.0	9.2	75	1550		<b>304 144 300 113</b>			S	CAN	C	E	D	L	V	90
		<b>KIT</b>		<b>304 148 900 113</b>		60	21.0	9.2	75	1550		im KIT enthalten <b>304 144 300 113</b>			S	CAN	C	E	D	L	V	90
<b>DS 5</b> nicht für Hybrid	08/15-05/19			<b>304 149 600 001</b>		120	29.0	8.5	75	1500		<b>304 144 300 113</b>			S	CAN	C	E	D	L	V	90

<b>Dacia Dokker</b> X67 nicht für Stepway	11/12-12/21		<b>316 333 600 001</b>			60	19.5	7.3	75	1200		<b>316 333 300 113</b>				S	A	--	--	D1	L1	V	75
			<b>316 334 600 001</b>			60	19.5	7.3	75	1200													
	<b>KIT</b>		<b>316 333 900 113</b>			60	21.5	7.3	75	1200		im KIT enthalten <b>316 333 300 113</b>				S	A	--	--	D1	L1	V	75
	<b>KIT</b>		<b>316 334 900 113</b>			60	21.5	7.3	75	1200		im KIT enthalten <b>316 333 300 113</b>				S	A	--	--	D1	L1	V	75
<b>Dacia Dokker Express</b> nicht für Stepway	11/12-12/21		<b>316 333 600 001</b>			60	19.5	7.3	75	1200		<b>300 210 300 107</b>				--	A	--	E1	--	--	V	90
			<b>316 334 600 001</b>			60	19.5	7.3	75	1200		<b>300 210 300 113</b>				--	A	--	E1	D1	L1	V	90
<b>Dacia Duster I, SUV</b> 4x2, 4x4	03/10-12/17		<b>316 365 600 001</b>			60	16.5	8.6	75	1600		<b>316 366 300 113</b>				S	FRE		E2	D1	L1	V	90
			<b>316 366 600 001</b>			60	18.5	8.6	75	1600													
	<b>KIT</b>		<b>316 365 900 113</b>			60	20.6	8.6	75	1600		im KIT enthalten <b>316 366 300 113</b>				S	FRE		E2	D1	L1	V	90
	<b>KIT</b>		<b>316 366 900 113</b>			60	19.5	8.6	75	1600		im KIT enthalten <b>316 366 300 113</b>				S	FRE		E2	D1	L1	V	90
<b>Dacia Duster II</b> HM Bei 4x2-Dieselmotoren muss der Harnstofftank demontiert werden. auch für Facelift 2021-	12/17-		<b>316 468 600 001</b>			90	17.0	8.8	75	1500		<b>316 497 300 113</b>				S	A	--		D1	L1	V	75
			<b>316 366 600 001</b>			60	18.5	8.6	75	1600													
<b>Dacia Duster II</b> HM Bei 4x2-Dieselmotoren muss der Harnstofftank demontiert werden.	12/17-	<b>KIT</b>		<b>316 468 900 113</b>		90		17.0	75	1500		im KIT enthalten <b>316 497 300 113</b>				S	A	--		D1	L1	V	75
		<b>KIT</b>		<b>316 469 900 113</b>			60		8.6	75	1600		im KIT enthalten <b>316 497 300 113</b>				S	A	--		D1	L1	V































# Dacia


Dacia Lodgy, J 92 5-/7-Sitzer auch für Stepway	06/12-02/22		316 324 600 001			45	19.5	8.1	75	1400		316 333 300 113			S	A	--	--	D1	L1	V	75
		KIT		316 324 900 113			45	21.5	8.1	75	1400		im KIT enthalten 316 333 300 113			S	A	--	--	D1	L1	V
Dacia Lodgy, J 92 5-/7-Sitzer nicht für Stepway	06/12-02/22		316 345 600 001			45	19.0	8.1	75	1400		316 333 300 113			S	A	--	--	D1	L1	V	75
		KIT		316 345 900 113			45	21.0	8.1	75	1400		im KIT enthalten 316 333 300 113			S	A	--	--	D1	L1	V
Dacia Logan Kombi / MCV I nicht für Kfz. mit Gasbetrieb nicht für Kfz. mit Einparkhilfe	01/07-06/13		316 259 600 001			60	22.6	7.7	75	1300		300 072 300 107	-12/07	--	FRE	--	--	--	--	--	V	
												300 072 300 113	-12/07	--	FRE	--	--	D1	L1	V		
													316 259 300 113	01/08-	S	C2	--	E1	D1	L1	V	45
Dacia Logan Kombi / MCV I nicht für Kfz. mit Gasbetrieb nicht für Kfz. mit Einparkhilfe	01/08-06/13	KIT		316 259 900 113			60	24.6	7.7	75	1300		im KIT enthalten 316 259 300 113	01/08-	S	C2	--	E1	D1	L1	V	45
Dacia Logan Kombi / MCV II auch für Stepway nicht für Fzg. mit nur 3 PDC Sensoren hinten	07/13-10/20		316 341 600 001			90	15.0	6.8	75	1150		316 338 300 113			S	A	--	--	D1	L1	H	60
		KIT		316 341 900 113			90	16.0	6.8	75	1150		im KIT enthalten 316 338 300 113			S	A	--	--	D1	L1	H
Dacia Logan Kombi / MCV II nicht für Stepway	07/13-10/20		316 342 600 001			90	18.0	6.8	75	1150		316 338 300 113			S	A	--	--	D1	L1	H	60
		KIT		316 342 900 113			90	19.0	6.8	75	1150		im KIT enthalten 316 338 300 113			S	A	--	--	D1	L1	H

Dacia Logan Symbol Stufenheck L52	01/13-12/20			316 343 600 001		90	14.0	6.5	75	1100	316 340 300 113					S	A	--	--	D1	L1	H	60		
				316 344 600 001		90	16.0	6.5	75	1100								S	A	--	--	D1	L1	H	60
		KIT		316 343 900 113		90	15.0	6.5	75	1100		im KIT enthalten 316 340 300 113						S	A	--	--	D1	L1	H	60
		KIT		316 344 900 113		90	17.0	6.5	75	1100		im KIT enthalten 316 340 300 113						S	A	--	--	D1	L1	H	60
Dacia Logan Van Express nicht für Kfz. mit Gasbetrieb nicht für Kfz. mit Einparkhilfe	03/09-06/13			316 259 600 001		60	22.6	7.7	75	1300	316 259 300 113					S	C2	--	E1	D1	L1	V	45		
		KIT		316 259 900 113		60	24.6	7.7	75	1300	im KIT enthalten 316 259 300 113					S	C2	--	E1	D1	L1	V	45		
Dacia Sandero auch für Stepway, nicht für GPL	06/08-01/13			316 286 600 001		60	15.5	7.3	75	1355															
Dacia Sandero B52	01/13-12/16	KIT		316 343 900 113		90	15.0	6.5	75	1100	im KIT enthalten 316 340 300 113	-12/16				S	A	--	--	D1	L1	H	60		
		KIT		316 344 900 113		90	17.0	6.5	75	1100	im KIT enthalten 316 340 300 113	-12/16				S	A	--	--	D1	L1	H	60		
Dacia Sandero B52	01/13-01/21			316 343 600 001		90	14.0	6.5	75	1100	316 340 300 113	-12/16				S	A	--	--	D1	L1	H	60		
				316 344 600 001		90	16.0	6.5	75	1100	316 434 300 107	01/17-				S	A	--	E2	--	--	V	120		
				316 344 600 001		90	16.0	6.5	75	1100	316 434 300 113	01/17-				S	A	--	E2	D1	L1	V	120		
Dacia Sandero B52	01/17-01/21	KIT		316 434 900 113		90	17.5	6.5	75	1100	im KIT enthalten 316 434 300 113	01/17-				S	A	--	E2	D1	L1	V	120		
		KIT		316 435 900 113		90	19.5	6.5	75	1100	im KIT enthalten 316 434 300 113	01/17-				S	A	--	E2	D1	L1	V	120		






Dacia

# Dacia

























Dacia Sandero II Stepway nicht für Kfz. mit GPL/Gasbetrieb	01/13-12/16	KIT		316 343 900 113		90	15.0	6.5	75	1100		im KIT enthalten 316 340 300 113	-12/16	S	A	--	--	D1	L1	H	60
		KIT		316 344 900 113		90	17.0	6.5	75	1100		im KIT enthalten 316 340 300 113	-12/16	S	A	--	--	D1	L1	H	60
Dacia Sandero II Stepway nicht für Kfz. mit GPL/Gasbetrieb	01/13-12/20			316 343 600 001		90	14.0	6.5	75	1100		316 340 300 113	-12/16	S	A	--	--	D1	L1	H	60
				316 344 600 001		90	16.0	6.5	75	1100		316 434 300 107	01/17-	S	A	--	E2	--	--	V	120
				316 344 600 001		90	16.0	6.5	75	1100		316 434 300 113	01/17-	S	A	--	E2	D1	L1	V	120
Dacia Sandero II Stepway nicht für Kfz. mit GPL/Gasbetrieb	01/17-12/20	KIT		316 434 900 113		90	17.5	6.5	75	1100		im KIT enthalten 316 434 300 113	01/17-	S	A	--	E2	D1	L1	V	120
		KIT		316 435 900 113		90	19.5	6.5	75	1100		im KIT enthalten 316 434 300 113	01/17-	S	A	--	E2	D1	L1	V	120
Dacia Sandero III	01/21-			316 490 600 001		90	22.4	7.0	85	1100		316 482 300 113	01/21-	S	A	C1	E2	D	L1	V	60
				316 491 600 001		90	22.7	7.0	85	1100											
		KIT		316 490 900 113		90	22.3	7.0	85	1100		im KIT enthalten 316 482 300 113	01/21-	S	A	C1	E2	D	L1	V	60
		KIT		316 491 900 113		90	24.6	7.0	85	1100		im KIT enthalten 316 482 300 113	01/21-	S	A	C1	E2	D	L1	V	60
Dacia Sandero III Stepway	01/21-			316 490 600 001		90	22.4	7.0	85	1100		316 482 300 113	01/21-	S	A	C1	E2	D	L1	V	60
				316 491 600 001		90	22.7	7.0	85	1100											
		KIT		316 490 900 113		90	22.3	7.0	85	1100		im KIT enthalten 316 482 300 113	01/21-	S	A	C1	E2	D	L1	V	60
		KIT		316 491 900 113		90	24.6	7.0	85	1100		im KIT enthalten 316 482 300 113	01/21-	S	A	C1	E2	D	L1	V	60

Daihatsu Charade	05/11-01/13			335 455 600 001		75	18.7	6.8	50	1150		335 383 300 113			S	FRE	--	--	D1	L1	V	120
		KIT		335 383 900 113		75	20.7	6.8	50	1150		im KIT enthalten 335 383 300 113			S	FRE	--	--	D1	L1	V	120

# Dodge












<b>Dodge Avenger</b>	01/07-12/14		<b>342 128 600 001</b>	→   	150	23.0	8.8	85	1500	<b>300 210 300 107</b>				--	A	--	E1	--	--	V	90
																					--
<b>Dodge Journey, JC 49</b>	01/08-12/20		<b>342 198 600 001</b>		90	13.3	9.6	80	1600	<b>300 078 300 113</b>				--	FRE	--	--	D1	L1	V	
<b>Dodge Nitro</b> auch für SXT mit 20" Reserverad, nicht für SRT	03/08-12/12		<b>342 131 600 001</b>		90	30.0	15.3	140	3500	<b>300 210 300 107</b>				--	A	--	E1	--	--	V	90
																					--











<b>Fiat 500</b> auch für Cabrio nicht für Abarth - 135 PS nicht für 500S nicht für ELECTRIC	07/07-			<b>306 503 600 001</b>		60	14.8	5.1	60	800		<b>306 311 300 113</b>		07/15-	S	FRE	--	E	D1	--	V	105
<b>Fiat 500</b> auch für Cabrio nicht für Abarth - 135 PS nicht für ELECTRIC	07/07-			<b>306 506 600 001</b>		60	18.0	5.0	60	800		<b>306 311 300 113</b>		07/15-	S	FRE	--	E	D1	--	V	105
<b>Fiat 500</b> auch für Cabrio nicht für Abarth - 135 PS nicht für 500S nicht für ELECTRIC	07/15-	<b>KIT</b>		<b>306 503 900 113</b>		60	15.9	5.1	60	800		im KIT enthalten <b>306 311 300 113</b>		07/15-	S	FRE	--	E	D1	--	V	105
<b>Fiat 500</b> auch für Cabrio nicht für Abarth - 135 PS nicht für ELECTRIC	07/15-	<b>KIT</b>		<b>306 506 900 113</b>		60	19.1	5.0	60	800		im KIT enthalten <b>306 311 300 113</b>		07/15-	S	FRE	--	E	D1	--	V	105
<b>Fiat 500 L</b> auch für Trekking und Living nicht für Cross	10/12-06/17			<b>306 401 600 001</b>		60	18.0	7.5	90	1200		<b>306 397 300 113</b>			S	FRE	--	E	D1	L1	V	120
				<b>306 400 600 001</b>		60	21.0	7.5	90	1200												
		<b>KIT</b>		<b>306 401 900 113</b>		60	20.0	7.5	90	1200		im KIT enthalten <b>306 397 300 113</b>		S	FRE	--	E	D1	L1	V	120	
		<b>KIT</b>		<b>306 400 900 113</b>		60	23.0	7.5	90	1200		im KIT enthalten <b>306 397 300 113</b>		S	FRE	--	E	D1	L1	V	120	
<b>Fiat 500 S</b> auch für Cabrio nicht für Abarth - 135 PS	02/16-			<b>306 505 600 001</b>		60	15.0	5.0	60	800		<b>306 311 300 113</b>			S	FRE	--	E	D1	--	V	105
				<b>306 506 600 001</b>		60	18.0	5.0	60	800												
		<b>KIT</b>		<b>306 505 900 113</b>		60	16.0	5.0	60	800		im KIT enthalten <b>306 311 300 113</b>		S	FRE	--	E	D1	--	V	105	
		<b>KIT</b>		<b>306 506 900 113</b>		60	19.1	5.0	60	800		im KIT enthalten <b>306 311 300 113</b>		S	FRE	--	E	D1	--	V	105	













Fiat



<b>Fiat Doblò L1</b> 510, 511 auch für E-Doblò	06/22-		<b>304 207 600 001</b>			60	20.0	8.6	75	1500		<b>314 594 300 113</b>	06/22-Doblò	auch für E-	S	A	C	E	D	L	V	90
			<b>304 209 600 001</b>			60	20.5	8.6	75	1500												
	KIT		<b>304 207 900 113</b>			60	21.2	8.6	75	1500		im KIT enthalten <b>314 594 300 113</b>	06/22-Doblò	auch für E-	S	A	C	E	D	L	V	90
	KIT		<b>304 209 900 113</b>			60	21.8	8.6	75	1500		im KIT enthalten <b>314 594 300 113</b>	06/22-Doblò	auch für E-	S	A	C	E	D	L	V	90
<b>Fiat Doblò L2</b> 510, 511 auch für E-Doblò	06/22-		<b>304 210 600 001</b>			60	21.0	8.6	75	1500		<b>314 594 300 113</b>	06/22-Doblò	auch für E-	S	A	C	E	D	L	V	90
			<b>304 212 600 001</b>			60	21.5	8.6	75	1500												
	KIT		<b>304 210 900 113</b>			60	22.2	8.6	75	1500		im KIT enthalten <b>314 594 300 113</b>	06/22-Doblò	auch für E-	S	A	C	E	D	L	V	90
	KIT		<b>304 212 900 113</b>			60	22.8	8.6	75	1500		im KIT enthalten <b>314 594 300 113</b>	06/22-Doblò	auch für E-	S	A	C	E	D	L	V	90
<b>Fiat Ducato Kasten/Kombi</b> inkl. Kugelplatte	02/95-06/06		<b>306 329 600 001</b>	→		60	29.0	12.5	130	2000		<b>306 216 300 113</b>	03/02-		S	FRE	--	E	D1	L1	V	75
<b>Fiat Ducato Kasten/Kombi</b> Bei Kfz. mit langem Überhang L4/XL bitte einen Satz Distanzröhrchen zur Rahmenverstärkung mitbestellen, Art.-Nr. 906270650003. Bei Fahrzeugen 03/08- fehlen in der Karosserie werkseitig Bohrungen. Diese müssen nachträglich eingebracht werden. Die Montagezeit erhöht sich dadurch auf ca. 120 Min.	06/06-		<b>306 491 600 001</b>			120	32.0	16.9	150	3000		<b>300 210 300 107</b>	-02/11 bis Fg.-Nr. 1948840	--	A	--	E1	--	--	V	90	
											<b>306 510 300 113</b>	-02/11 bis Fg.-Nr. 1948840	S	FRE	--	E	D1	L1	V	105		
									<b>306 553 300 113</b>	02/11- ab Fg.-Nr. 1948841	S	FRE	--	E	D1	L1	V	105				





















# Fiat

<b>Fiat Ducato Kasten/Kombi</b> inkl. Kugelplatte Bei Kfz. mit langem Überhang L4/XL bitte einen Satz Distanzröhrchen zur Rahmenverstärkung mitbestellen, Art.-Nr. 906270650003. Bei Fahrzeugen 03/08- fehlen in der Karosserie werkseitig Bohrungen. Diese müssen nachträglich eingebracht werden. Die Montagezeit erhöht sich dadurch auf ca. 120 Min.	06/06-		<b>306 490 600 001</b>		120	32.0	16.9	150	3000	<b>300 210 300 107</b>	-02/11 bis Fg.-Nr. 1948840	--	A	--	E1	--	--	V	90	
										<b>306 510 300 113</b>	-02/11 bis Fg.-Nr. 1948840	S	FRE	--	E	D1	L1	V	105	
										<b>306 553 300 113</b>	02/11- ab Fg.- Nr. 1948841	S	FRE	--	E	D1	L1	V	105	
<b>Fiat Ducato Kasten/Kombi</b> inkl. Kugelplatte Bei Fahrzeugen 03/08- fehlen in der Karosserie werkseitig Bohrungen. Diese müssen nachträglich eingebracht werden. Die Montagezeit erhöht sich dadurch auf ca. 120 Min.	06/06-		<b>306 357 600 001</b>		60	29.0	15.8	150	3000	<b>300 210 300 107</b>	-02/11 bis Fg.-Nr. 1948840	--	A	--	E1	--	--	V	90	
										<b>306 510 300 113</b>	-02/11 bis Fg.-Nr. 1948840	S	FRE	--	E	D1	L1	V	105	
										<b>306 553 300 113</b>	02/11- ab Fg.- Nr. 1948841	S	FRE	--	E	D1	L1	V	105	
<b>Fiat Ducato Kasten/Kombi</b> Bei Kfz. mit langem Überhang L4/XL bitte einen Satz Distanzröhrchen zur Rahmenverstärkung mitbestellen, Art.-Nr. 906270650003. Bei Fahrzeugen 03/08- fehlen in der Karosserie werkseitig Bohrungen. Diese müssen nachträglich eingebracht werden. Die Montagezeit erhöht sich dadurch auf ca. 120 Min.	06/06-02/11	<b>KIT</b>		<b>306 271 900 113</b>		120	34.0	16.9	150	3000	im KIT enthalten <b>306 510 300 113</b>	-02/11 bis Fg.-Nr. 1948840	S	FRE	--	E	D1	L1	V	105
<b>Fiat Ducato Kasten/Kombi</b> inkl. Kugelplatte Bei Kfz. mit langem Überhang L4/XL bitte einen Satz Distanzröhrchen zur Rahmenverstärkung mitbestellen, Art.-Nr. 906270650003. Bei Fahrzeugen 03/08- fehlen in der Karosserie werkseitig Bohrungen. Diese müssen nachträglich eingebracht werden. Die Montagezeit erhöht sich dadurch auf ca. 120 Min.	06/06-02/11	<b>KIT</b>		<b>306 330 900 113</b>		120	34.0	16.9	150	3000	im KIT enthalten <b>306 510 300 113</b>	-02/11 bis Fg.-Nr. 1948840	S	FRE	--	E	D1	L1	V	105























<b>Fiat Ducato Kasten/Kombi</b> Bei Kfz. mit langem Überhang L4/XL bitte einen Satz Distanzröhrchen zur Rahmenverstärkung mitbestellen, Art.-Nr. 906270650003. Bei Fahrzeugen 03/08- fehlen in der Karosserie werkseitig Bohrungen. Diese müssen nachträglich eingebracht werden. Die Montagezeit erhöht sich dadurch auf ca. 120 Min.	02/11-	KIT		306 491 900 113		120	32.8	16.9	150	3000				im KIT enthalten 306 553 300 113	02/11- 1948841	ab Fg.- Nr.	S	FRE	--	E	D1	L1	V	105
<b>Fiat Ducato Kasten/Kombi</b> inkl. Kugelplatte Bei Kfz. mit langem Überhang L4/XL bitte einen Satz Distanzröhrchen zur Rahmenverstärkung mitbestellen, Art.-Nr. 906270650003. Bei Fahrzeugen 03/08- fehlen in der Karosserie werkseitig Bohrungen. Diese müssen nachträglich eingebracht werden. Die Montagezeit erhöht sich dadurch auf ca. 120 Min.	02/11-	KIT		306 490 900 113		120	32.2	16.9	150	3000				im KIT enthalten 306 553 300 113	02/11- 1948841	ab Fg.- Nr.	S	FRE	--	E	D1	L1	V	105
<b>Fiat Ducato Kasten/Kombi</b> inkl. Kugelplatte Bei Fahrzeugen 03/08- fehlen in der Karosserie werkseitig Bohrungen. Diese müssen nachträglich eingebracht werden. Die Montagezeit erhöht sich dadurch auf ca. 120 Min.	02/11-	KIT		306 553 900 113		>150	31.0	15.8	150	3000				im KIT enthalten 306 553 300 113	02/11- 1948841	ab Fg.- Nr.	S	FRE	--	E	D1	L1	V	105
<b>Fiat Ducato Pritsche</b> inkl. Kugelplatte	02/95-06/06			306 329 600 001		60	29.0	12.5	130	2000			300 052 300 113 300 060 300 113	03/02- 03/02-	--	FRE	--	E1	D1	--	V			
<b>Fiat Ducato Pritsche</b> inkl. Kugelplatte Bei Kfz. mit langem Überhang L4/XL bitte einen Satz Distanzröhrchen zur Rahmenverstärkung mitbestellen, Art.-Nr. 906270650003.	06/06-			306 492 600 001		120	35.0	15.9	150	3000			306 531 300 113				S	FRE	--	E1	D	--	V	90
<b>Fiat Ducato Pritsche</b> inkl. Kugelplatte Bei Kfz. mit langem Überhang L4/XL bitte einen Satz Distanzröhrchen zur Rahmenverstärkung mitbestellen, Art.-Nr. 906270650003.	06/06-	KIT		306 318 900 113		120	37.0	15.9	150	3000			im KIT enthalten 306 531 300 113				S	FRE	--	E1	D	--	V	90
<b>Fiat Ducato Pritsche</b> inkl. Kugelplatte	06/06-			306 357 600 001		60	29.0	15.8	150	3000			306 531 300 113				S	FRE	--	E1	D	--	V	90

Fiat





















<b>Fiat Grande Punto</b>	10/05-10/09		<b>306 375 600 001</b>		90	19.0	6.7	75	1100																				
			<b>306 374 600 001</b>		90	19.0	6.7	75	1100																				
<b>Fiat Panda</b> Typ 169 Frontantrieb auch für Panda Sporting auch für Panda Classic ab Baujahr 2012 Kfz. mit Gasbetrieb sind nicht für den Anhängerbetrieb zugelassen.	09/03-01/12		<b>306 248 600 001</b>		180	17.0	6.9	75	1300																				
<b>Fiat Panda</b> Frontantrieb nicht für Fzg. mit Gasbetrieb (LPG/CNG)	02/12-		<b>306 385 600 001</b>		60	19.0	6.1	70	1000	<b>306 394 300 107</b>			S	FRE	--	E	--	--	V	105									
										<b>306 394 300 113</b>			S	FRE	--	E	D1	--	V	105									
<b>Fiat Panda</b> Frontantrieb nicht für Fzg. mit Gasbetrieb (LPG/CNG)	02/12-		<b>306 394 600 001</b>		60	19.5	6.1	70	1000	<b>306 394 300 107</b>			S	FRE	--	E	--	--	V	105									
										<b>306 394 300 113</b>			S	FRE	--	E	D1	--	V	105									
										<b>KIT</b>		<b>306 385 900 113</b>		60	21.0	6.1	70	1000	im KIT enthalten <b>306 394 300 113</b>			S	FRE	--	E	D1	--	V	105
<b>KIT</b>		<b>306 394 900 113</b>		60	21.5	6.1	70	1000	im KIT enthalten <b>306 394 300 113</b>			S	FRE	--	E	D1	--	V	105										
<b>Fiat Panda 4x4</b> auch für Trekking nicht für Fzg. mit Gasbetrieb (LPG/CNG)	10/12-		<b>306 388 600 001</b>		60	18.0	5.8	60	900	<b>306 394 300 107</b>			S	FRE	--	E	--	--	V	105									
										<b>306 394 300 113</b>			S	FRE	--	E	D1	--	V	105									
										<b>KIT</b>		<b>306 388 900 113</b>		60	21.0	5.8	60	900	im KIT enthalten <b>306 394 300 113</b>			S	FRE	--	E	D1	--	V	105
										<b>KIT</b>		<b>306 389 900 113</b>		60	22.0	5.8	60	900	im KIT enthalten <b>306 394 300 113</b>			S	FRE	--	E	D1	--	V	105













# Fiat


















<b>Fiat Panda Cross</b> Kfz. mit Gasbetrieb sind nicht für den Anhängerbetrieb zugelassen.	10/14-			306 388 600 001		60	18.0	5.8	60	900		306 394 300 107			S	FRE	--	E	--	--	V	105	
				306 389 600 001		60	19.5	5.8	60	900		306 394 300 113			S	FRE	--	E	D1	--	V	105	
		KIT		306 388 900 113		60	21.0	5.8	60	900		im KIT enthalten 306 394 300 113			S	FRE	--	E	D1	--	V	105	
		KIT		306 389 900 113		60	22.0	5.8	60	900		im KIT enthalten 306 394 300 113			S	FRE	--	E	D1	--	V	105	
<b>Fiat Punto EVO</b>	10/09-08/18			306 375 600 001		90	19.0	6.7	75	1100		306 375 300 113			S	CAN	--	E	D	--	V	105	
				306 374 600 001		90	19.0	6.7	75	1100													
		KIT		306 375 900 113		90	21.0	6.7	75	1100		im KIT enthalten 306 375 300 113			S	CAN	--	E	D	--	V	105	
		KIT		306 374 900 113		90	21.0	6.7	75	1100		im KIT enthalten 306 375 300 113			S	CAN	--	E	D	--	V	105	
<b>Fiat Qubo / Qubo Trekking (225)</b> nicht für Kfz. mit Gasbetrieb	02/08-			306 349 600 001		150	16.5	7.5	75	1300		306 580 300 107	→		S	FRE	--	E	--	--	V	120	
											306 580 300 113			S	FRE	--	E	D1	L1	V	120		
		KIT		306 349 900 113		150	18.5	7.5	75	1300		im KIT enthalten 306 580 300 113			S	FRE	--	E	D1	L1	V	120	
<b>Fiat Qubo / Qubo Trekking (225)</b> inkl. Kugelplatte nicht für Kfz. mit Gasbetrieb	02/08-			306 351 600 001		150	17.0	7.5	75	1300		306 580 300 107	→		S	FRE	--	E	--	--	V	120	
											306 580 300 113			S	FRE	--	E	D1	L1	V	120		



Fiat Scudo	01/07-06/16		306 331 600 001		75	22.5	12.2	122	2200	304 400 300 113	S	CAN	C1	E	D	L1	H	105
			306 333 600 001		75	22.5	12.2	122	2200									
	KIT		306 331 900 113		75	22.5	12.2	122	2200	im KIT enthalten 304 400 300 113	S	CAN	C1	E	D	L1	H	105
	KIT		306 333 900 113		75	24.5	12.2	122	2200	im KIT enthalten 304 400 300 113	S	CAN	C1	E	D	L1	H	105
Fiat Scudo III	12/21-		304 190 600 001		45	26.0	13.9	104	2500									
			335 106 600 001		60	25.5	13.9	104	2500									
	KIT		314 576 900 113		45	27.7	13.9	104	2500	im KIT enthalten 314 585 300 113	S	FRE	C	E	D	L1	H	75
	KIT		314 578 900 113		60	27.2	13.9	104	2500	im KIT enthalten 314 585 300 113	S	FRE	C	E	D	L1	H	75
Fiat Sedici	04/06-12/14		306 276 600 001	→ 	120	24.0	7.1	70	1200	300 072 300 107	--	FRE	--	--	--	--	V	
Fiat Talento	07/16-		316 312 600 001		60	25.0	12.1	80	2000	316 312 300 113	S	FRE	--	E2	D1	L1	H	90
		KIT		316 312 900 113		60	26.3	12.1	80	2000	im KIT enthalten 316 312 300 113	S	FRE	--	E2	D1	L1	H
Fiat Talento inkl. Kugelplatte	07/16-		316 408 600 001		60	25.0	12.1	80	2000	316 312 300 113	S	FRE	--	E2	D1	L1	H	90
		KIT		316 311 900 113		60	26.3	12.1	80	2000	im KIT enthalten 316 312 300 113	S	FRE	--	E2	D1	L1	H



















# Fiat

























<b>Fiat Tipo Cross Kombi</b> Bitte zusätzlich bestellen: Verlängerung für Steckdosenhalter, Art. Nr. 921740650001	04/21-			<b>306 407 600 001</b>		90	21.0	9.0	60	1500		<b>306 470 300 113</b>		für Fzg. mit LED- Rückleuchten	S	FRE	--	--	D1	L1	V	120
<b>Fiat Tipo Cross Schrägheck / Hatchback</b>	04/21-			<b>306 405 600 001</b>		90	22.0	8.7	60	1500		<b>306 470 300 113</b>		für Fzg. mit LED- Rückleuchten	S	FRE	--	--	D1	L1	V	120
<b>Fiat Tipo Kombi / sw</b> nicht für Cross	09/16-			<b>306 407 600 001</b>		90	21.0	9.0	60	1500		<b>306 469 300 113</b>		nicht für Fzg. mit LED-Rückleuchten	S	FRE	--	E	D1	L1	V	120
												<b>306 470 300 113</b>		04/21- für Fzg. mit LED- Rückleuchten	S	FRE	--	--	D1	L1	V	120
<b>Fiat Tipo Kombi / sw</b> nicht für Fzg. mit LED- Rückleuchten nicht für Cross	09/16-	<b>KIT</b>		<b>306 407 900 113</b>		90	22.3	9.0	60	1500		im KIT enthalten <b>306 469 300 113</b>		nicht für Fzg. mit LED-Rückleuchten	S	FRE	--	E	D1	L1	V	120
<b>Fiat Tipo Schrägheck / Hatchback</b> nicht für Tipo Sport	09/16-			<b>306 405 600 001</b>		90	22.0	8.7	60	1500		<b>306 469 300 113</b>		nicht für Fzg. mit LED-Rückleuchten	S	FRE	--	E	D1	L1	V	120
												<b>306 470 300 113</b>		04/21- für Fzg. mit LED- Rückleuchten	S	FRE	--	--	D1	L1	V	120
<b>Fiat Tipo Schrägheck / Hatchback</b> nicht für Tipo Sport nicht für Fzg. mit LED- Rückleuchten	09/16-	<b>KIT</b>		<b>306 405 900 113</b>		90	23.3	8.7	60	1500		im KIT enthalten <b>306 469 300 113</b>		nicht für Fzg. mit LED-Rückleuchten	S	FRE	--	E	D1	L1	V	120

Ford B-Max	09/12-09/17			307 333 600 001			70	19.5	6.8	65	900		307 397 300 107	→		S	A	--	E	--	--	V	60
													307 397 300 113	→		S	A	--	E	D1	L1	V	60
		KIT		307 333 900 113	→		70	21.5	6.8	65	900		im KIT enthalten 307 397 300 113	→		S	A	--	E	D1	L1	V	60
Ford B-Max nicht für Kfz. mit Einparkhilfe	09/12-09/17			307 397 600 001			70	18.5	6.8	65	900		307 397 300 107	→		S	A	--	E	--	--	V	60
													307 397 300 113	→		S	A	--	E	D1	L1	V	60
		KIT		307 397 900 113	→		70	20.5	6.8	65	900		im KIT enthalten 307 397 300 113	→		S	A	--	E	D1	L1	V	60
Ford C-Max für Fzg. ohne Vorrüstung	09/10-06/19	KIT		307 402 900 113			60	21.0	10.0	90	1800		im KIT enthalten 307 402 300 113		bei Fzg. ohne Vorrüstung Anschluss vorn	S	CAN	C	E	D	L1	H	45
Ford C-Max für Fzg. ohne Vorrüstung	09/10-06/19	KIT		307 441 900 113			60	23.0	10.0	90	1800		im KIT enthalten 307 402 300 113		bei Fzg. ohne Vorrüstung Anschluss vorn	S	CAN	C	E	D	L1	H	45
Ford C-Max	09/10-06/19			307 508 600 001			60	19.2	10.0	90	1800		307 402 300 107		bei Fzg. ohne Vorrüstung Anschluss vorn	S	CAN	C	E	--	--	H	45
				307 507 600 001			60	25.0	10.0	90	1800		307 402 300 113		bei Fzg. ohne Vorrüstung Anschluss vorn	S	CAN	C	E	D	L1	H	45
													307 539 300 113		06/15- für Fzg. mit Vorrüstung	S	FRE	C	E2	D	L1	H	90
Ford C-Max für Fzg. mit Vorrüstung	06/15-06/19	KIT		307 508 900 113			60	23.0	10.0	90	1800		im KIT enthalten 307 539 300 113		06/15- für Fzg. mit Vorrüstung	S	FRE	C	E2	D	L1	H	90
		KIT		307 507 900 113			60	29.0	10.0	90	1800		im KIT enthalten 307 539 300 113		06/15- für Fzg. mit Vorrüstung	S	FRE	C	E2	D	L1	H	90
Ford Ecosport nicht für Allrad nur für Fzg. mit Gewindebohrungen im Fahrzeugrahmen	10/17-			307 636 600 001			60	21.7	7.0	80	1100		307 489 300 113		10/17- für Fzg mit Vorrüstung, inkl. WLC 2.0	S	FRE	C	E2	D1	L1	H	60
				307 637 600 001			60	24.8	7.0	80	1100												























Ford






















# Ford

<b>Ford Ecosport</b> für Fzg. mit Vorrüstung nicht für Allrad nur für Fzg. mit Gewindebohrungen im Fahrzeugrahmen	10/17-	KIT		307 636 900 113		60	23.3	7.0	80	1100		im KIT enthalten 307 489 300 113	10/17- für Fzg mit Vorrüstung, inkl. WLC 2.0	S	FRE	C	E2	D1	L1	H	60
		KIT		307 637 900 113		60	26.4	7.0	80	1100		im KIT enthalten 307 489 300 113	10/17- für Fzg mit Vorrüstung, inkl. WLC 2.0	S	FRE	C	E2	D1	L1	H	60
<b>Ford Edge</b>	07/16-			307 495 600 001		90	28.5	11.6	90	2200		307 495 300 113		S	CAN	C	E	D	L1	H	45
		KIT		307 495 900 113		90	30.9	11.6	90	2200		im KIT enthalten 307 495 300 113		S	CAN	C	E	D	L1	H	45
<b>Ford Fiesta</b> nicht für ST / 150 PS Bitte prüfen, ob Anhängelast in den Fahrzeugpapieren eingetragen ist.	04/02-10/08			307 283 600 001		75	13.7	6.3	75	1050		300 072 300 107 300 072 300 113 307 122 300 113	-10/05 -10/05 11/05-	--	FRE	--	--	--	--	V	
		KIT		307 283 900 113		75	15.7	6.3	75	1050		im KIT enthalten 307 122 300 113	11/05-	S	FRE	--	E	D1	L	V	90
<b>Ford Fiesta</b> nicht für Titanium, Sport, Zetec S auch für Fiesta Van 2011-	10/08-06/17			307 363 600 001		90	14.0	6.5	50	1100		307 123 300 113	02/13-06/17	S	FRE	--	--	D1	L1	H	60
				307 330 600 001		90	17.0	6.5	50	1100											
<b>Ford Fiesta</b> nicht für Titanium, Sport, Zetec S auch für Fiesta Van 2011-	02/13-06/17	KIT		307 365 900 113		90	14.0	6.5	50	1100		im KIT enthalten 307 123 300 113	02/13-06/17	S	FRE	--	--	D1	L1	H	60
		KIT		307 341 900 113		90	19.0	6.5	50	1100		im KIT enthalten 307 123 300 113	02/13-06/17	S	FRE	--	--	D1	L1	H	60

Ford Fiesta MK8 Fahrzeuge mit elektrischen Panorama-Schiebedach: Anhängerkupplung nur für Modelle mit 1,1-l-Motoren	07/17-			307 658 600 001		75	17.0	6.1	65	1000		307 599 300 113	07/17- inkl. WLC 2.0	S	A	C1	E2	D1	L1	V	90	
				307 659 600 001		75	18.0	6.1	65	1000												
		KIT		307 599 900 113		75	20.6	6.1	65	1000	im KIT enthalten 307 599 300 113											07/17- inkl. WLC 2.0
		KIT		307 600 900 113		75	23.5	6.1	65	1000	im KIT enthalten 307 599 300 113											07/17- inkl. WLC 2.0
Ford Fiesta Van nicht für ST / 150 PS	07-12/10			307 283 600 001		75	13.7	6.3	75	1050		307 122 300 113		S	FRE	--	E	D1	L	V	90	
		KIT		307 283 900 113		75	15.7	6.3	75	1050	im KIT enthalten 307 122 300 113											
Ford Focus C-Max Van	10/03-11/10			307 264 600 001		120	21.0	8.7	75	1590		307 264 300 113		S	FRE	--	E	D1	--	H	45	
				343 038 600 001		90	21.5	8.7	75	1590												
		KIT		307 438 900 113		120	23.0	8.7	75	1590	im KIT enthalten 307 264 300 113											
		KIT		307 407 900 113		90	22.5	8.7	75	1590	im KIT enthalten 307 264 300 113											
Ford Focus Cabrio auch für CC-3 und CC3D Turbo Modelle	04/07-09/10			343 038 600 001		90	21.5	8.7	75	1590		300 072 300 107		--	FRE	--	--	--	--	V		
												300 072 300 113										
Ford Focus Schrägheck 3/5 türig auch für ST 170 nicht für Sondermodell Edition	10/98-10/04			307 234 600 001	→ 	90	14.4	7.3	85	1320		300 072 300 107	für Fzg. ohne Zentralsteckver- bindung	--	FRE	--	--	--	--	V		
												300 072 300 113	für Fzg. ohne Zentralsteckver- bindung									
													307 235 300 155									Ergänzungskit zu 307234300107/113 08/03-























# Ford

<b>Ford Focus Schrägheck</b> nicht für ST / 225 PS, nicht für RS/ 300 PS	10/04-01/08	KIT		307 454 900 113	→   	120	23.0	8.7	75	1590		im KIT enthalten 307 231 300 113	→	-01/08	S	FRE	--	E	D1	--	H	60
		KIT		307 453 900 113	→   	120	23.5	8.7	75	1590		im KIT enthalten 307 231 300 113	→	-01/08	S	FRE	--	E	D1	--	H	60
<b>Ford Focus Schrägheck</b> nicht für ST / 225 PS, nicht für RS/ 300 PS auch für Modelle 01/08-	10/04-03/11			307 264 600 001		120	21.0	8.7	75	1590		307 231 300 113	→	-01/08	S	FRE	--	E	D1	--	H	60
				343 038 600 001		90	21.5	8.7	75	1590												
<b>Ford Focus Schrägheck</b> 06/12-: Bei Fahrzeugen mit 1,0 GTDi-Motor muss bei Montage der Anhängerkupplung ggfs. eine Zusatzwasserpumpe nachgerüstet werden. Einzelheiten sind in der TSB 35/2012 aufgeführt. nicht für EcoBoost S / Individual Styling Paket auch für Facelift 11/2014-	03/11-08/18			307 459 600 001		60	21.0	10.0	90	1500		307 402 300 107		bei Fzg. ohne Vorrüstung Anschluss vorn	S	CAN	C	E	--	--	H	45
				307 461 600 001		60	21.0	9.5	90	1500		307 402 300 113		bei Fzg. ohne Vorrüstung Anschluss vorn	S	CAN	C	E	D	L1	H	45
<b>Ford Focus Schrägheck</b> für Fzg. ohne Vorrüstung 06/12-: Bei Fahrzeugen mit 1,0 GTDi-Motor muss bei Montage der Anhängerkupplung ggfs. eine Zusatzwasserpumpe nachgerüstet werden. Einzelheiten sind in der TSB 35/2012 aufgeführt. nicht für EcoBoost S / Individual Styling Paket auch für Facelift 11/2014-	03/11-08/18	KIT		307 459 900 113		60	23.0	10.0	75	1500		im KIT enthalten 307 402 300 113		bei Fzg. ohne Vorrüstung Anschluss vorn	S	CAN	C	E	D	L1	H	45
		KIT		307 461 900 113		60	23.0	10.0	75	1500		im KIT enthalten 307 402 300 113		bei Fzg. ohne Vorrüstung Anschluss vorn	S	CAN	C	E	D	L1	H	45
<b>Ford Focus Schrägheck</b> HN 5-Türer auch für ST-Line auch für Activ	09/18-			307 652 600 001		60	21.7	9.5	90	1800		307 489 300 113		09/18- für Fzg. mit Vorrüstung, inkl. WLC 2.0	S	FRE	C	E2	D1	L1	H	60
				307 653 600 001		60	24.7	9.5	90	1800		307 490 300 113		09/18- für Fzg. ohne Vorrüstung, inkl. WLC 2.0	S	CAN	C	E	D	L1	V	75
<b>Ford Focus Schrägheck</b> HN für Fzg. ohne Vorrüstung 5-Türer auch für ST-Line auch für Activ	09/18-	KIT		307 652 900 113		60	23.4	9.5	90	1800		im KIT enthalten 307 490 300 113		09/18- für Fzg. ohne Vorrüstung, inkl. WLC 2.0	S	CAN	C	E	D	L1	V	75
		KIT		307 653 900 113		60	26.4	9.5	90	1800		im KIT enthalten 307 490 300 113		09/18- für Fzg. ohne Vorrüstung, inkl. WLC 2.0	S	CAN	C	E	D	L1	V	75



















<b>Ford Focus Schrägheck Active HP</b> 5-Türer	01/19-			<b>307 652 600 001</b>		60	21.7	9.5	90	1800		<b>307 489 300 113</b>	01/19- für Fzg. mit Vorrüstung, inkl. WLC 2.0	S	FRE	C	E2	D1	L1	H	60
				<b>307 653 600 001</b>		60	24.7	9.5	90	1800		<b>307 490 300 113</b>	01/19- für Fzg. ohne Vorrüstung, inkl. WLC 2.0	S	CAN	C	E	D	L1	V	75
<b>Ford Focus Schrägheck Active HP</b> für Fzg. ohne Vorrüstung 5-Türer	01/19-	KIT		<b>307 652 900 113</b>		60	23.4	9.5	90	1800		im KIT enthalten <b>307 490 300 113</b>	01/19- für Fzg. ohne Vorrüstung, inkl. WLC 2.0	S	CAN	C	E	D	L1	V	75
				<b>307 653 900 113</b>		60	26.4	9.5	90	1800		im KIT enthalten <b>307 490 300 113</b>	01/19- für Fzg. ohne Vorrüstung, inkl. WLC 2.0	S	CAN	C	E	D	L1	V	75
<b>Ford Focus Turnier</b> nicht für ST / 225 PS	03/05-04/11			<b>307 337 600 001</b>		150	20.5	8.5	75	1500		<b>300 072 300 113</b>	für Fzg. ohne Zentralsteckverbindung	--	FRE	--	--	D1	L1	V	
				<b>307 338 600 001</b>			150	26.0	8.5	75	1500										
<b>Ford Focus Turnier</b> nicht für ST / 225 PS Schaumteil zur Befestigung der Antenne für Kfz. mit Keyless-Entry, Art.-Nr. 907456630001 06/12-: Bei Fahrzeugen mit 1,0 GTDi-Motor muss bei Montage der Anhängerkupplung ggfs. eine Zusatzwasserpumpe nachgerüstet werden. Einzelheiten sind in der TSB 35/2012 aufgeführt. Nicht für EcoBoost S / Individual Styling Paket auch für Facelift 11/2014-	04/11-08/18			<b>307 456 600 001</b>		90	23.0	10.0	90	1500		<b>307 402 300 107</b>	bei Fzg. ohne Vorrüstung Anschluss vorn	S	CAN	C	E	--	--	H	45
				<b>307 458 600 001</b>		90	24.0	10.0	90	1500		<b>307 402 300 113</b>	bei Fzg. ohne Vorrüstung Anschluss vorn	S	CAN	C	E	D	L1	H	45
<b>Ford Focus Turnier</b> für Fzg. ohne Vorrüstung nicht für ST / 225 PS Schaumteil zur Befestigung der Antenne für Kfz. mit Keyless-Entry, Art.-Nr. 907456630001 06/12-: Bei Fahrzeugen mit 1,0 GTDi-Motor muss bei Montage der Anhängerkupplung ggfs. eine Zusatzwasserpumpe nachgerüstet werden. Einzelheiten sind in der TSB 35/2012 aufgeführt. Nicht für EcoBoost S / Individual Styling Paket auch für Facelift 11/2014-	04/11-08/18	KIT		<b>307 456 900 113</b>		90	25.0	10.0	90	1500		im KIT enthalten <b>307 402 300 113</b>	bei Fzg. ohne Vorrüstung Anschluss vorn	S	CAN	C	E	D	L1	H	45
				<b>307 458 900 113</b>		90	26.0	10.0	90	1500		im KIT enthalten <b>307 402 300 113</b>	bei Fzg. ohne Vorrüstung Anschluss vorn	S	CAN	C	E	D	L1	H	45

Ford

























# Ford





























<b>Ford Focus Turnier</b> HP auch für ST-Line nicht für Active nicht für Vignale	09/18-			307 652 600 001		60	21.7	9.5	90	1800		307 489 300 113	09/18- für Fzg. mit Vorrüstung, inkl. WLC 2.0	S	FRE	C	E2	D1	L1	H	60	
				307 653 600 001		60	24.7	9.5	90	1800		307 490 300 113	09/18- für Fzg. ohne Vorrüstung, inkl. WLC 2.0	S	CAN	C	E	D	L1	V	75	
<b>Ford Focus Turnier</b> HP für Fzg. ohne Vorrüstung auch für ST-Line nicht für Active nicht für Vignale	09/18-	KIT		307 652 900 113		60	23.4	9.5	90	1800		im KIT enthalten 307 490 300 113	09/18- für Fzg. ohne Vorrüstung, inkl. WLC 2.0	S	CAN	C	E	D	L1	V	75	
				307 653 900 113		60	26.4	9.5	90	1800		im KIT enthalten 307 490 300 113	09/18- für Fzg. ohne Vorrüstung, inkl. WLC 2.0	S	CAN	C	E	D	L1	V	75	
<b>Ford Fusion</b> nicht für KFZ mit Einparkhilfe nicht für Calero	04/02-12/12			307 289 600 001		75	15.8	6.3	75	1050		300 072 300 107		--	FRE	--	--	--	--	V		
												300 072 300 113		--	FRE	--	--	D1	L1	V		
													307 122 300 113	11/05-	S	FRE	--	E	D1	L	V	90
<b>Ford Fusion</b> nicht für KFZ mit Einparkhilfe nicht für Calero	11/05-12/12	KIT		307 289 900 113		75	17.8	6.3	75	1050		im KIT enthalten 307 122 300 113	11/05-	S	FRE	--	E	D1	L	V	90	
<b>Ford Galaxy</b> inkl. Wärmeschutzblech auch für 4WD Stoßfängerträger nicht erforderlich	05/00-06			321 665 600 001		90	24.0	12.5	100	2500		321 458 300 107	→	S	FRE	--	E	--	--	H	60	
												321 458 300 113		S	FRE	--	E	D1	L1	H	60	
			KIT		321 665 900 113		90	26.0	12.5	100	2500		im KIT enthalten 321 458 300 113		S	FRE	--	E	D1	L1	H	60
<b>Ford Galaxy 7-Sitzer</b> ohne Niveauregulierung	05/06-09/15			307 306 600 001		90	17.0	12.1	90	2000		307 400 300 113		S		C	E	D	L1		45	
				307 355 600 001		90	19.5	12.1	90	2000												
			KIT		307 306 900 113		90	19.0	11.1	90	2000		im KIT enthalten 307 400 300 113		S		C	E	D	L1		45
			KIT		307 355 900 113		90	21.5	11.1	90	2000		im KIT enthalten 307 400 300 113		S		C	E	D	L1		45




























<b>Ford Galaxy III 7-Sitzer CK</b> ohne Niveauregulierung nicht für Kfz. mit sensorgesteuerter Heckklappe (Fußsensor) auch für Plugin-Hybrid	09/15-			<b>307 496 600 001</b>			90	20.0	12.1	90	2000		<b>307 499 300 113</b>			S	A	C1	E2	D1	L1	H	60
		<b>KIT</b>		<b>307 496 900 113</b>			90	24.0	12.1	90	2000		im KIT enthalten <b>307 499 300 113</b>			S	A	C1	E2	D1	L1	H	60
<b>Ford Galaxy III 7-Sitzer CK</b> ohne Niveauregulierung nicht für Kfz. mit sensorgesteuerter Heckklappe (Fußsensor) Abdeckklappe für Stoßfängerausschnitt bitte beim Ford-Händler beziehen. auch für Plugin-Hybrid	09/15-			<b>307 497 600 001</b>			90	20.0	12.1	90	2000		<b>307 499 300 113</b>			S	A	C1	E2	D1	L1	H	60
		<b>KIT</b>		<b>307 497 900 113</b>			90	27.0	12.1	90	2000		im KIT enthalten <b>307 499 300 113</b>			S	A	C1	E2	D1	L1	H	60
<b>Ford Galaxy III 7-Sitzer CK</b> mit Niveauregulierung Abdeckklappe für Stoßfängerausschnitt bitte beim Ford-Händler beziehen. nicht für Kfz. mit sensorgesteuerter Heckklappe (Fußsensor). auch für Plugin-Hybrid	09/15-			<b>307 498 600 001</b>			90	20.0	12.1	90	2000		<b>307 499 300 113</b>			S	A	C1	E2	D1	L1	H	60
<b>Ford Grand C-Max</b> für Fzg. ohne Vorrüstung auch für Titanium	09/10-06/19	<b>KIT</b>		<b>307 402 900 113</b>			60	21.0	10.0	90	1800		im KIT enthalten <b>307 402 300 113</b>	bei Fzg. ohne Vorrüstung Anschluss vorn	S	CAN	C	E	D	L1	H	45	
		<b>KIT</b>		<b>307 441 900 113</b>			60	23.0	10.0	90	1800		im KIT enthalten <b>307 402 300 113</b>	bei Fzg. ohne Vorrüstung Anschluss vorn	S	CAN	C	E	D	L1	H	45	
<b>Ford Grand C-Max</b> auch für Titanium	09/10-06/19			<b>307 508 600 001</b>			60	19.2	10.0	90	1800		<b>307 402 300 107</b>	bei Fzg. ohne Vorrüstung Anschluss vorn	S	CAN	C	E	--	--	H	45	
				<b>307 507 600 001</b>			60	25.0	10.0	90	1800		<b>307 402 300 113</b>	bei Fzg. ohne Vorrüstung Anschluss vorn	S	CAN	C	E	D	L1	H	45	
													<b>307 539 300 113</b>	06/15- für Fzg. mit Vorrüstung	S	FRE	C	E2	D	L1	H	90	
<b>Ford Grand C-Max</b> auch für Titanium für Fzg. mit Vorrüstung	06/15-06/19	<b>KIT</b>		<b>307 508 900 113</b>			60	23.0	10.0	90	1800		im KIT enthalten <b>307 539 300 113</b>	06/15- für Fzg. mit Vorrüstung	S	FRE	C	E2	D	L1	H	90	
		<b>KIT</b>		<b>307 507 900 113</b>			60	29.0	10.0	90	1800		im KIT enthalten <b>307 539 300 113</b>	06/15- für Fzg. mit Vorrüstung	S	FRE	C	E2	D	L1	H	90	




















# Ford

Ford KA+	06/16-			307 658 600 001		75	17.0	6.1	65	1000		307 576 300 113	inkl. WLC 2.0	S	A	C1	E	D1	--	V	90
				307 659 600 001		75	18.0	6.1	65	1000											
		KIT		307 658 900 113		75	20.7	6.1	65	1000	im KIT enthalten 307 576 300 113	inkl. WLC 2.0	S	A	C1	E	D1	--	V	90	
		KIT		307 659 900 113		90	23.6	6.1	65	1000	im KIT enthalten 307 576 300 113	inkl. WLC 2.0	S	A	C1	E	D1	--	V	90	
Ford Kuga	05/08-04/13			307 564 600 001		120	26.0	10.6	105	2100		307 280 300 113		S	FRE	--	E	D1	L1	H	90
				307 565 600 001		120	26.0	10.6	105	2100											
		KIT		307 564 900 113		120	28.0	10.6	100	2100	im KIT enthalten 307 280 300 113		S	FRE	--	E	D1	L1	H	90	
		KIT		307 565 900 113		120	27.0	10.6	105	2100	im KIT enthalten 307 280 300 113		S	FRE	--	E	D1	L1	H	90	
Ford Kuga	04/13-06/19			307 566 600 001		120	23.0	11.0	100	2100		307 473 300 107	→	S	CAN	C	E	--	--	H	60
				307 567 600 001		120	25.0	11.0	100	2100											
		KIT		307 566 900 113		120	25.0	11.0	100	2100	im KIT enthalten 307 473 300 113		S	CAN	C	E	D	L1	H	60	
		KIT		307 567 900 113		120	27.0	11.0	100	2100	im KIT enthalten 307 473 300 113		S	CAN	C	E	D	L1	H	60	
Ford Kuga III auch für Plugin Hybrid auch für AdBlue	07/19-			307 643 600 001		75	21.9	10.8	100	2100		307 489 300 113	für Fzg. mit Vorrüstung, inkl. WLC 2.0, auch für Plugin Hybrid	S	FRE	C	E2	D1	L1	H	60
				307 644 600 001		75	24.8	10.8	100	2100											

Ford Kuga III für Fzg. ohne Vorrüstung auch für Plugin Hybrid auch für AdBlue	07/19-	KIT		307 643 900 113		75	23.9	10.8	100	2100	im KIT enthalten 307 490 300 113	für Fzg. ohne Vorrüstung, inkl. WLC 2.0, auch für Plugin Hybrid	S	CAN	C	E	D	L1	V	75	
		KIT		307 644 900 113		75	26.8	10.8	100	2100	im KIT enthalten 307 490 300 113	für Fzg. ohne Vorrüstung, inkl. WLC 2.0, auch für Plugin Hybrid	S	CAN	C	E	D	L1	V	75	
Ford Kuga III für Fzg. mit Vorrüstung auch für Plugin Hybrid auch für AdBlue	07/19-	KIT		307 489 900 113		75	23.4	10.8	100	2100	im KIT enthalten 307 489 300 113	für Fzg. mit Vorrüstung, inkl. WLC 2.0, auch für Plugin Hybrid	S	FRE	C	E2	D1	L1	H	60	
		KIT		307 490 900 113		75	26.3	10.8	100	2100	im KIT enthalten 307 489 300 113	für Fzg. mit Vorrüstung, inkl. WLC 2.0, auch für Plugin Hybrid	S	FRE	C	E2	D1	L1	H	60	
Ford Mondeo Limousine 5-Türer	06/07-12/14			307 329 600 001	→   	90	17.0	11.6	90	2120	307 400 300 113		S		C	E	D	L1		45	
		KIT		307 329 900 113	→   	90	19.0	11.6	90	2120	im KIT enthalten 307 400 300 113		S		C	E	D	L1		45	
Ford Mondeo Turnier auch Fzg. mit Niveauregulierung nicht für ST220	11/00-06/07			307 431 600 001		120	19.0	11.0	85	2000											
Ford Mondeo Turnier nicht für Kfz mit Niveauregulierung	06/07-12/14			307 403 600 001		150	17.5	11.6	90	2120	307 400 300 113		S		C	E	D	L1		45	
				307 455 600 001		150	19.5	11.6	90	2120											
		KIT		307 403 900 113		150	19.5	11.6	90	2120	im KIT enthalten 307 400 300 113		S		C	E	D	L1		45	
		KIT		307 455 900 113		150	21.5	11.6	90	2120	im KIT enthalten 307 400 300 113		S		C	E	D	L1		45	
Ford Mondeo V Limousine 4-/5-Türer nicht für Kfz. mit Niveauregulierung, nicht für Modell Vignale	01/15-04/22			307 475 600 001		90	22.5	11.9	100	2500	307 478 300 107		S	A	C1	E2	--	--	H	90	
				307 475 600 001		90	22.5	11.9	100	2500	307 478 300 113		S	A	C1	E2	D1	L1	H	90	
		KIT		307 475 900 113		90	24.5	11.9	100	2500	im KIT enthalten 307 478 300 113		S	A	C1	E2	D1	L1	H	90	

# Ford














Ford Mondeo V Limousine 4-/5-Türer auch für Kfz. mit Niveauregulierung, nicht für Modell Vignale	01/15-04/22			307 476 600 001		90	25.0	11.9	100	2500		307 478 300 107			S	A	C1	E2	--	--	H	90
		KIT		307 476 900 113		90	27.0	11.9	100	2500		im KIT enthalten 307 478 300 113			S	A	C1	E2	D1	L1	H	90
Ford Mondeo V Turnier nicht für Kfz. mit Niveauregulierung, nicht für Modell Vignale	01/15-04/22			307 475 600 001		90	22.5	11.9	100	2500		307 478 300 107			S	A	C1	E2	--	--	H	90
		KIT		307 475 900 113		90	24.5	11.9	100	2500		im KIT enthalten 307 478 300 113			S	A	C1	E2	D1	L1	H	90
Ford Mondeo V Turnier auch für Kfz. mit Niveauregulierung, nicht für Modell Vignale	01/15-04/22			307 476 600 001		90	25.0	11.9	100	2500		307 478 300 107			S	A	C1	E2	--	--	H	90
		KIT		307 476 900 113		90	27.0	11.9	100	2500		im KIT enthalten 307 478 300 113			S	A	C1	E2	D1	L1	H	90
Ford Mustang Mach-E CGW	07/21-			307 673 600 001		60	16.7	5.7	30	750		307 490 300 113	07/21- für Fzg. ohne Vorrüstung		S	CAN	C	E	D	L1	V	75
		KIT		307 673 900 113		60	18.7	5.7	30	750		im KIT enthalten 307 490 300 113	07/21- für Fzg. ohne Vorrüstung		S	CAN	C	E	D	L1	V	75
Ford Puma	09/19-			307 640 600 001		70	19.5	7.5	90	1100		307 489 300 113	für Fzg mit Vorrüstung, inkl. WLC 2.0		S	FRE	C	E2	D1	L1	H	60
				307 641 600 001		75	22.0	7.5	90	1100		307 490 300 113	für Fzg. ohne Vorrüstung, inkl. WLC 2.0		S	CAN	C	E	D	L1	V	75
Ford Puma für Fzg. ohne Vorrüstung	09/19-	KIT		307 640 900 113		75	21.0	7.5	90	1100		im KIT enthalten 307 490 300 113	für Fzg. ohne Vorrüstung, inkl. WLC 2.0		S	CAN	C	E	D	L1	V	75
		KIT		307 641 900 113		75	23.9	7.5	90	1100		im KIT enthalten 307 490 300 113	für Fzg. ohne Vorrüstung, inkl. WLC 2.0		S	CAN	C	E	D	L1	V	75
Ford Ranger III inkl. Kugelplatte für Kfz. mit integrierter Trittstufe im Stoßfänger	03/12-			307 613 600 001		30	30.6	16.4	225	3500		307 556 300 113	03/16-		S	CAN	C1	E2	D1	L1	V	90
												343 069 300 113	-02/16		S	CAN	C	E	D	--	V	60

<b>Ford Ranger III</b> inkl. Kugelplatte für Kfz. mit integrierter Trittstufe im Stoßfänger	03/12-02/16	KIT		307 613 900 113			30	35.6	16.4	225	3500		im KIT enthalten 343 069 300 113	-02/16	S	CAN	C	E	D	--	V	60
<b>Ford Ranger III</b> inkl. Kugelplatte für Kfz. mit integrierter Trittstufe im Stoßfänger	03/16-	KIT		307 556 900 113			30	35.6	16.4	225	3500		im KIT enthalten 307 556 300 113	03/16-	S	CAN	C1	E2	D1	L1	V	90
<b>Ford S-Max</b> ohne Niveauregulierung bei Styling-Paket von Ford- Individual + bei S-Max Titanium S = sichtbarer Ausschnitt	05/06-09/15			307 304 600 001		90	17.7	12.1	90	2000		307 400 300 113	S	C	E	D	L1	45				
				307 305 600 001		90	19.5	12.1	90	2000												
		KIT		307 304 900 113		90	19.7	11.1	90	2000		im KIT enthalten 307 400 300 113	S	C	E	D	L1	45				
		KIT		307 305 900 113		90	21.5	11.1	90	2000		im KIT enthalten 307 400 300 113	S	C	E	D	L1	45				
<b>Ford S-Max</b> CJ ohne Niveauregulierung Abdeckklappe für Stoßfängerausschnitt bitte beim Ford-Händler beziehen. nicht für Kfz. mit sensorgesteuerter Heckklappe (Fußsensor) auch für Plugin-Hybrid	09/15-			307 497 600 001		90	20.0	12.1	90	2000		307 499 300 113	S	A	C1	E2	D1	L1	H	60		
		KIT		307 497 900 113		90	27.0	12.1	90	2000		im KIT enthalten 307 499 300 113	S	A	C1	E2	D1	L1	H	60		
<b>Ford S-Max</b> CJ mit Niveauregulierung Abdeckklappe für Stoßfängerausschnitt bitte beim Ford-Händler beziehen. nicht für Kfz. mit sensorgesteuerter Heckklappe (Fußsensor) auch für Plugin-Hybrid	09/15-			307 498 600 001		90	20.0	12.1	90	2000		307 499 300 113	S	A	C1	E2	D1	L1	H	60		
<b>Ford S-Max</b> CJ ohne Niveauregulierung nicht für Kfz. mit sensorgesteuerter Heckklappe (Fußsensor) auch für Plugin-Hybrid	09/15-			307 496 600 001		90	20.0	12.1	90	2000		307 499 300 113	S	A	C1	E2	D1	L1	H	60		
		KIT		307 496 900 113		90	24.0	12.1	90	2000		im KIT enthalten 307 499 300 113	S	A	C1	E2	D1	L1	H	60		
















Ford

# Ford

Ford Tourneo Connect nicht für Kfz. mit LPG/Gasbetrieb	01/03-12/13			307 262 600 001	→		120	16.0	8.1	75	1250		307 360 300 107	→		S	FRE	--	E1	--	--	H	60
													307 360 300 113	→		S	FRE	--	E1	D1	L1	H	60
		KIT		307 262 900 113	→		120	18.0	8.1	75	1250		im KIT enthalten 307 360 300 113	→		S	FRE	--	E1	D1	L1	H	60
Ford Tourneo Connect II für Fzg. mit Vorrüstung nicht für Active	02/14-08/18	KIT		307 500 900 113	<del>→  </del>		90	16.6	8.3	75	1250		im KIT enthalten 307 500 300 113		-08/18 für Fzg. mit Vorrüstung	S	CAN		E	D	L1	H	60
		KIT		307 501 900 113			90	16.6	8.3	75	1250		im KIT enthalten 307 500 300 113		-08/18 für Fzg. mit Vorrüstung	S	CAN		E	D	L1	H	60
Ford Tourneo Connect II nicht für Active	02/14-01/22			307 500 600 001	<del>→  </del>		90	15.5	8.3	75	1250		307 500 300 107		-08/18 für Fzg. mit Vorrüstung	S	CAN		E	--	--	H	60
				307 501 600 001			90	15.5	8.3	75	1250		307 500 300 113		-08/18 für Fzg. mit Vorrüstung	S	CAN		E	D	L1	H	60
													307 576 300 113		09/18- inkl. WLC 2.0	S	A	C1	E	D1	--	V	90
Ford Tourneo Connect II nicht für Active	09/18-01/22	KIT		307 576 900 113	<del>→  </del>		90	16.6	8.3	75	1250		im KIT enthalten 307 576 300 113		09/18- inkl. WLC 2.0	S	A	C1	E	D1	--	V	90
		KIT		307 577 900 113			90	16.6	8.3	75	1250		im KIT enthalten 307 576 300 113		09/18- inkl. WLC 2.0	S	A	C1	E	D1	--	V	90
Ford Tourneo Connect III	02/22-			322 088 600 001			90	20.0	9.8	119	1620		322 088 300 113		02/22- für Fzg. mit Vorrüstung	S	CAN	C	E	D	L	H	30
				322 089 600 001			90	23.0	9.8	119	1620		322 089 300 113		02/22- für Fzg. ohne Vorrüstung	S	CAN	C	E	D	L	V	60
													322 092 300 113		02/22- für Fzg. ohne Vorrüstung	S	CAN	C	E	D	L	V	90

Ford Tourneo Courier nicht für AdBlue	06/14-		307 638 600 001			45	18.9	5.9	50	910										S	A	C1	E1	D1	--	H	75		
			307 639 600 001			45	20.3	5.9	50	910																			
	KIT		307 638 900 113			45	20.6	5.9	50	910			im KIT enthalten 307 573 300 113								S	A	C1	E1	D1	--	H	75	
	KIT		307 639 900 113			45	22.0	5.9	50	910			im KIT enthalten 307 573 300 113								S	A	C1	E1	D1	--	H	75	
Ford Tourneo Custom Kasten/ Kombi V362	11/12-		307 382 600 001			30	17.2	14.9	120	2800			307 386 300 113	-05/16							S	CAN	C	E	D	L1	V	90	
														307 624 300 113	06/16-							S	C2	C1	E2	D	L1	V	60
Ford Tourneo Custom Kasten/ Kombi	11/12-		307 385 600 001			30	23.0	14.9	120	2800			307 386 300 113	-05/16							S	CAN	C	E	D	L1	V	90	
Ford Tourneo Custom Kasten/ Kombi V362 inkl. Kugelplatte	11/12-05/16	KIT		307 382 900 113			30	19.0	14.9	120	2800			im KIT enthalten 307 386 300 113	-05/16							S	CAN	C	E	D	L1	V	90
Ford Tourneo Custom Kasten/ Kombi V362	11/12-05/16	KIT		307 385 900 113			30	25.0	14.9	120	2800			im KIT enthalten 307 386 300 113	-05/16							S	CAN	C	E	D	L1	V	90
Ford Transit Connect auch für RS mit Doppelrohr- Auspuffanlage nicht für Kfz. mit LPG/Gasbetrieb	01/03-12/13		307 262 600 001	→		120	16.0	8.1	75	1250			307 360 300 107	→							S	FRE	--	E1	--	--	H	60	
														307 360 300 113	→							S	FRE	--	E1	D1	L1	H	60
		KIT		307 262 900 113	→		120	18.0	8.1	75	1250			im KIT enthalten 307 360 300 113	→							S	FRE	--	E1	D1	L1	H	60
Ford Transit Connect II für Fzg. mit Vorrüstung nicht für Active	02/14-08/18	KIT		307 500 900 113		90	16.6	8.3	75	1250			im KIT enthalten 307 500 300 113	-08/18 für Fzg. mit Vorrüstung							S	CAN		E	D	L1	H	60	
		KIT		307 501 900 113		90	16.6	8.3	75	1250			im KIT enthalten 307 500 300 113	-08/18 für Fzg. mit Vorrüstung							S	CAN		E	D	L1	H	60	

# Ford















Ford Transit Connect II nicht für Active	02/14-01/22		307 500 600 001		90	15.5	8.3	75	1250	307 500 300 107	-08/18 für Fzg. mit Vorrüstung	S	CAN		E	--	--	H	60										
			307 501 600 001		90	15.5	8.3	75	1250	307 500 300 113	-08/18 für Fzg. mit Vorrüstung	S	CAN		E	D	L1	H	60										
										307 576 300 113	09/18-inkl. WLC 2.0	S	A	C1	E	D1	--	V	90										
Ford Transit Connect II nicht für Active	09/18-01/22	KIT		307 576 900 113		90	16.6	8.3	75	1250	im KIT enthalten 307 576 300 113	09/18-inkl. WLC 2.0	S	A	C1	E	D1	--	V	90									
		KIT		307 577 900 113		90	16.6	8.3	75	1250	im KIT enthalten 307 576 300 113	09/18-inkl. WLC 2.0	S	A	C1	E	D1	--	V	90									
Ford Transit Courier B460 nicht für AdBlue	06/14-		307 638 600 001		45	18.9	5.9	50	910	307 573 300 113			S	A	C1	E1	D1	--	H	75									
			307 639 600 001		45	20.3	5.9	50	910																				
		KIT			307 638 900 113	45	20.6	5.9	50	910											im KIT enthalten 307 573 300 113	S	A	C1	E1	D1	--	H	75
		KIT			307 639 900 113	45	22.0	5.9	50	910											im KIT enthalten 307 573 300 113	S	A	C1	E1	D1	--	H	75
Ford Transit Custom Kasten/ Kombi V362	11/12-		307 382 600 001		30	17.2	14.9	120	2800	307 386 300 113	-04/16	S	CAN	C	E	D	L1	V	90										
										307 575 300 113	05/16-06/19	S	A	C1	E2	D	L1	V	75										
										307 624 300 113	06/16-	S	C2	C1	E2	D	L1	V	60										
Ford Transit Custom Kasten/ Kombi	11/12-		307 385 600 001		30	23.0	14.9	120	2800	307 386 300 113	-04/16	S	CAN	C	E	D	L1	V	90										
										307 575 300 113	05/16-06/19	S	A	C1	E2	D	L1	V	75										
										307 624 300 113	06/16-	S	C2	C1	E2	D	L1	V	60										
Ford Transit Custom Kasten/ Kombi inkl. Kugelplatte	11/12-04/16	KIT		307 382 900 113		30	19.0	14.9	120	2800	im KIT enthalten 307 386 300 113	-04/16	S	CAN	C	E	D	L1	V	90									
Ford Transit Custom Kasten/ Kombi	11/12-04/16	KIT		307 385 900 113		30	25.0	14.9	120	2800	im KIT enthalten 307 386 300 113	-04/16	S	CAN	C	E	D	L1	V	90									





























# Honda

























<b>Honda Accord Limousine</b> (CU) nicht für Typ S	01/08-12/15		<b>338 066 600 001</b>		90	21.0	9.5	75	1700	<b>300 072 300 107</b>										--	FRE	--	--	--	--	V			
<b>Honda Accord Tourer</b> (CW)	01/08-12/15		<b>338 066 600 001</b>		90	21.0	9.5	75	1700	<b>300 072 300 107</b>											--	FRE	--	--	--	--	V		
<b>Honda CRV IV</b> (RM) nicht für AdBlue	11/12-09/18		<b>338 107 600 001</b>		90	19.0	10.7	100	2000	<b>300 210 300 107</b>											--	A	--	E1	--	--	V	90	
			<b>338 108 600 001</b>				90	20.0	10.7												100	2000	<b>300 210 300 113</b>	--	A	--	E1	D1	L1
<b>Honda CRV V</b> (RW) auch für Hybrid nicht für Kfz. mit sensorgesteuerter Heckklappe (Fußsensor)	10/18-		<b>338 130 600 001</b>		60	25.5	10.6	120	2000																				
			<b>338 131 600 001</b>				60	28.2	10.6																				
<b>Honda Civic 5-Türer</b>	01/12-08/16		<b>338 103 600 001</b>			22.0	8.3	75	1500	<b>300 210 300 107</b>											--	A	--	E1	--	--	V	90	
																												<b>300 210 300 113</b>	--
<b>Honda Civic IX Tourer</b>	02/14-02/18		<b>338 120 600 001</b>		75	26.0	8.2	75	1400	<b>300 210 300 107</b>											--	A	--	E1	--	--	V	90	
																												<b>300 210 300 113</b>	--
<b>Honda Civic VIII 3-/5-Türer</b> nicht für Civic "R"	01/06-09/11		<b>338 091 600 001</b>		60	22.0	8.3	75	1500	<b>300 072 300 107</b>											--	FRE	--	--	--	--	V		
																												<b>300 072 300 113</b>	--
<b>Honda Civic X Schrägheck</b> nicht für Typ R nicht für Sport Plus	02/17-		<b>338 127 600 001</b>		60	21.7	8.5	103	1550																				
			<b>338 128 600 001</b>																										

<b>Honda HRV II</b>	09/15-09/21			<b>338 109 600 001</b>		120	21.2	8.1	60	1400		<b>338 110 300 113</b>				S	A	E2	D	L1	V	90	
				<b>338 110 600 001</b>		120	22.3	8.1	60	1400													
	KIT			<b>338 109 900 113</b>		120	25.0	8.1	60	1400		im KIT enthalten <b>338 110 300 113</b>				S	A	E2	D	L1	V	90	
		KIT			<b>338 110 900 113</b>		120	27.0	8.1	60	1400		im KIT enthalten <b>338 110 300 113</b>				S	A	E2	D	L1	V	90
<b>Honda Jazz</b> nicht für Hybrid	11/08-09/15			<b>338 116 600 001</b>	→ 	90	21.0	6.6	80	1100		<b>300 210 300 107</b>				--	A	--	E1	--	--	V	90
												<b>300 210 300 113</b>				--	A	--	E1	D1	L1	V	90
<b>Honda Jazz IV</b> GK	09/15-01/20			<b>338 125 600 001</b>		60	20.0	6.2	95	1000		<b>300 210 300 107</b>				--	A	--	E1	--	--	V	90
				<b>338 126 600 001</b>		60	22.0	6.2	95	1000		<b>300 210 300 113</b>				--	A	--	E1	D1	L1	V	90

























Hyundai I 30 Schrägheck nicht für 2.0 N nicht für AdBlue	01/17-08/18		346 124 600 001		60	21.8	8.3	80	1500		346 143 300 113			S	A	--	E2	D1	L1	V	90	
		KIT		346 112 900 113		60	28.0	8.3	80	1500		im KIT enthalten 346 143 300 113			S	A	--	E2	D1	L1	V	90
Hyundai I 30 Schrägheck nicht für 2.0 N nicht für AdBlue nicht für Kfz. mit Einparkhilfe	01/17-08/18		346 123 600 001		60	21.8	8.3	80	1500		346 143 300 113			S	A	--	E2	D1	L1	V	90	
		KIT		346 111 900 113		60	26.8	8.3	80	1500		im KIT enthalten 346 143 300 113			S	A	--	E2	D1	L1	V	90
Hyundai I 30 Schrägheck auch für AdBlue auch für N-Line -06/20	09/18-		346 155 600 001		75	19.8	8.7	106	1620		346 143 300 113			S	A	--	E2	D1	L1	V	90	
			346 156 600 001		75	22.5	8.7	106	1620						S	A	--	E2	D1	L1	V	90
		KIT		346 155 900 113		75	21.4	8.7	106	1620		im KIT enthalten 346 143 300 113			S	A	--	E2	D1	L1	V	90
		KIT		346 156 900 113		75	24.1	8.7	106	1620		im KIT enthalten 346 143 300 113			S	A	--	E2	D1	L1	V	90
Hyundai I 30 Stationwagen nicht für 2.0 N nicht für AdBlue	07/17-07/20		346 124 600 001		60	21.8	8.3	80	1500		346 145 300 107	→		S	A	C1	E2	--	--	V	90	
											346 145 300 113			S	A	C1	E2	D1	L1	V	90	
		KIT		346 124 900 113		60	23.8	8.3	80	1500		im KIT enthalten 346 145 300 113			S	A	C1	E2	D1	L1	V	90
Hyundai I 30 Stationwagen nicht für Kfz. mit Einparkhilfe nicht für 2.0 N nicht für AdBlue	07/17-07/20		346 123 600 001		60	21.8	8.3	80	1500		346 145 300 107	→		S	A	C1	E2	--	--	V	90	
											346 145 300 113			S	A	C1	E2	D1	L1	V	90	
		KIT		346 123 900 113		60	22.6	8.3	80	1500		im KIT enthalten 346 145 300 113			S	A	C1	E2	D1	L1	V	90













<b>Hyundai Kona</b> für Fzg. mit Vorrüstung auch für EV auch für AdBlue nicht für Fahrzeuge mit Doppelrohr-Auspuffanlage Bitte prüfen, ob Anhängelast in den Fahrzeugpapieren eingetragen ist.	06/17-	KIT		346 125 900 113		60	21.6	8.5	104	1250		im KIT enthalten 346 146 300 113	für Fzg. mit Vorrüstung	S	A	--	E2	D1	L1	V	60
		KIT		346 126 900 113		60	27.7	8.5	104	1250		im KIT enthalten 346 146 300 113	für Fzg. mit Vorrüstung	S	A	--	E2	D1	L1	V	60
<b>Hyundai Kona</b> für Fzg. ohne Vorrüstung auch für EV auch für AdBlue nicht für Fahrzeuge mit Doppelrohr-Auspuffanlage Bitte prüfen, ob Anhängelast in den Fahrzeugpapieren eingetragen ist.	06/17-	KIT		346 127 900 113		60	21.6	8.5	104	1250		im KIT enthalten 346 150 300 113	06/17- inkl. WLC 2.0 für Fzg. ohne Vorrüstung, auch für Hybrid	S	CAN	C	E	D1	L1	V	75
		KIT		346 128 900 113		60	24.7	8.5	104	1250		im KIT enthalten 346 150 300 113	06/17- inkl. WLC 2.0 für Fzg. ohne Vorrüstung, auch für Hybrid	S	CAN	C	E	D1	L1	V	75
<b>Hyundai Kona</b> auch für EV auch für AdBlue nicht für Fahrzeuge mit Doppelrohr-Auspuffanlage Bitte prüfen, ob Anhängelast in den Fahrzeugpapieren eingetragen ist.	06/17-			346 163 600 001		75	18.6	8.5	104	1250		346 146 300 113	für Fzg. mit Vorrüstung	S	A	--	E2	D1	L1	V	60
				346 164 600 001		75	21.2	8.5	104	1250		346 150 300 113	06/17- inkl. WLC 2.0 für Fzg. ohne Vorrüstung, auch für Hybrid	S	CAN	C	E	D1	L1	V	75
<b>Hyundai Santa Fe</b> nicht für Grand Santa Fe	09/12-11/15	KIT		346 075 900 113	→   	90	25.0	12.5	100	2500		im KIT enthalten 346 076 300 113	→   -11/15	S	A	--	--	D	L1	V	90
		KIT		346 076 900 113	→   	90	27.0	12.5	100	2500		im KIT enthalten 346 076 300 113	→   -11/15	S	A	--	--	D	L1	V	90
<b>Hyundai Santa Fe</b> nicht für Grand Santa Fe	09/12-01/18			346 075 600 001		90	23.0	12.5	100	2500		346 076 300 107	→   -11/15	S	A	--	--	--	--	V	90
				346 076 600 001		90	25.0	12.5	100	2500		346 076 300 113	→   -11/15	S	A	--	--	D	L1	V	90
												346 142 300 107	→   12/15-	S	A	--	E2	--	--	V	90
												346 142 300 113	→   12/15-	S	A	--	E2	D	L1	V	90
<b>Hyundai Santa Fe</b> nicht für Grand Santa Fe	12/15-01/18	KIT		346 077 900 113		90	24.0	12.5	100	2500		im KIT enthalten 346 142 300 113	12/15-	S	A	--	E2	D	L1	V	90
		KIT		346 078 900 113		90	27.7	12.5	100	2500		im KIT enthalten 346 142 300 113	12/15-	S	A	--	E2	D	L1	V	90




# Hyundai



Hyundai Santa Fe IV (TM)	02/18-10/20			345 142 600 001		60	27.2	12.6	135	2500													
				345 143 600 001		60	29.9	12.6	135	2500													
Hyundai Santa Fe IV (TM) auch für Hybrid	11/20-			345 167 600 001		90	20.0	13.0	159	2550													
				345 168 600 001		90	22.0	13.0	159	2550													
Hyundai Tucson	09/04-03/10			346 018 600 001		90	20.6	10.9	90	2200		346 018 300 113	→		S	FRE	--	E1	D1	L1	H	45	
			KIT		346 018 900 113		90	22.6	10.9	90	2200		im KIT enthalten 346 018 300 113	→		S	FRE	--	E1	D1	L1	H	45
Hyundai Tucson	07/15-06/18			346 103 600 001		60	25.0	11.3	100	2200		346 049 300 107		-06/18	S	A	--	E2	--	--	V	90	
				346 104 600 001		60	27.0	11.3	100	2200		346 049 300 113		-06/18	S	A	--	E2	D1	L1	V	90	
			KIT		346 103 900 113		60	29.0	11.3	100	2200		im KIT enthalten 346 049 300 113		-06/18	S	A	--	E2	D1	L1	V	90
			KIT		346 104 900 113		60	30.0	11.3	100	2200		im KIT enthalten 346 049 300 113		-06/18	S	A	--	E2	D1	L1	V	90
Hyundai Tucson TL, TLE auch für N-Line	07/18-11/20			345 140 600 001		75	26.1	10.9	133	2200													
				345 141 600 001		75	27.6	10.9	133	2200		346 149 300 113		-11/20	S	A	C1	E2	D1	L1	V	90	
			KIT		345 140 900 113		75	27.2	10.9	133	2200		im KIT enthalten 346 149 300 113		-11/20	S	A	C1	E2	D1	L1	V	90
			KIT		345 141 900 113		75	28.7	10.9	133	2200		im KIT enthalten 346 149 300 113		-11/20	S	A	C1	E2	D1	L1	V	90



























Hyundai Tucson IV NX4E	11/20-		<b>346 165 600 001</b>		60	20.0	11.5	140	2200		<b>345 150 300 113</b>	11/20-	S	A	--	E2	D	L	H	75	
			<b>346 166 600 001</b>		60	22.0	11.5	140	2200												
	KIT		<b>346 165 900 113</b>		60	21.0	11.5	140	2200		im KIT enthalten <b>345 150 300 113</b>	11/20-	S	A	--	E2	D	L	H	75	
	KIT		<b>346 166 900 113</b>		60	24.0	11.5	140	2200		im KIT enthalten <b>345 150 300 113</b>	11/20-	S	A	--	E2	D	L	H	75	
	KIT		<b>346 171 900 113</b>		90	33.0	11.5	140	2200		im KIT enthalten <b>346 001 300 153</b>	nicht einzeln lieferbar	S	CAN	--	E2	D	L	H	75	

# Isuzu

<b>Isuzu D-Max 4x4</b> nicht für 4x2 nicht Fzg. Doppelrohr- Auspuffanlage inkl. Kugelplatte	06/12-12/20			<b>342 195 600 001</b>			90	29.0	16.1	140	3500												
<b>Isuzu D-Max III</b> TF nicht für Fzg. mit Unterfahrschutz	01/21-			<b>342 304 600 001</b>			60	29.7	16.4	245	3500	<b>342 293 300 113</b>		01/21-	S	FRE	--	E	D	L	H	15	
		<b>KIT</b>		<b>342 304 900 113</b>			60	30.9	16.4	245	3500	im KIT enthalten <b>342 293 300 113</b>		01/21-	S	FRE	--	E	D	L	H	15	














<b>Iveco-Daily VI Kasten / Kombi</b> 33 - 50 inkl. Kugelplatte für Fzg. mit Anhängerkupplungs- Vorbereitung nur für Fzg. mit einlagigem Rahmen	03/14-			<b>342 284 600 001</b>			45	35.1	21.1	140	3500		<b>342 239 300 113</b>		für Fzg. mit Vorrüstung	S	FRE	--	--	D	L	H	45	
<b>Iveco-Daily VI Pritsche</b> 33 - 50 inkl. Kugelplatte für Fzg. mit Anhängerkupplungs- Vorbereitung nur für Fzg. mit einlagigem Rahmen	03/14-			<b>342 284 600 001</b>			45	35.1	21.1	140	3500		<b>342 239 300 113</b>		für Fzg. mit Vorrüstung	S	FRE	--	--	D	L	H	45	

































<b>Jeep Cherokee</b>	03/08-03/14			<b>342 131 600 001</b>						90	30.0	15.3	140	3500		<b>300 210 300 107</b>			--	A	--	E1	--	--	V	90	
																<b>300 210 300 113</b>			--	A	--	E1	D1	L1	V	90	
<b>Jeep Cherokee</b> Onroad / KL	04/14-09/18			<b>342 207 600 001</b>			60	33.0	12.4	150	2500					<b>342 200 300 113</b>		-09/18	S	A		E2	D	L1	V	150	
																<b>306 528 300 113</b>			S	A	C1	E2	D	L1	V	150	
<b>Jeep Compass</b> (MP) auch für AdBlue auch für Hybrid (4xe) nicht für Trailhawk	12/16-			<b>342 301 600 001</b>			60	23.3	10.2	95	1900						<b>342 265 300 113</b>			S	CAN	--	E	D	L1	V	75
				<b>342 302 600 001</b>			60	26.3	10.2	95	1900																
		<b>KIT</b>		<b>342 301 900 113</b>			60	26.5	10.2	95	1900					im KIT enthalten <b>342 265 300 113</b>			S	CAN	--	E	D	L1	V	75	
		<b>KIT</b>		<b>342 302 900 113</b>			60	28.4	10.2	95	1900					im KIT enthalten <b>342 265 300 113</b>			S	CAN	--	E	D	L1	V	75	
<b>Jeep Grand Cherokee</b> auch für SRT8 auch für Summit nicht für Trackhawk	04/11-06/13	<b>KIT</b>		<b>342 185 900 113</b>			90	23.0	16.0	175	3500					im KIT enthalten <b>342 184 300 113</b>		-06/13	S	A	C	--	D	L1	V	120	
<b>Jeep Grand Cherokee</b> WK2 auch für Facelift 06/13- nicht für SRT8/Summit/Trackhawk	04/11-04/21			<b>342 184 600 001</b>			90	21.0	16.0	175	3500					<b>342 184 300 113</b>		-06/13	S	A	C	--	D	L1	V	120	
																<b>342 190 300 113</b>		06/13-	S	A	--	E1	D	L1	V	120	
<b>Jeep Grand Cherokee</b> WK2 auch für SRT8 auch für Summit nicht für Trackhawk	04/11-04/21			<b>342 221 600 001</b>			90	23.0	16.0	175	3500					<b>342 184 300 113</b>		-06/13	S	A	C	--	D	L1	V	120	
																<b>342 190 300 113</b>		06/13-	S	A	--	E1	D	L1	V	120	
<b>Jeep Grand Cherokee</b> WK2 auch für SRT8 auch für Summit nicht für Trackhawk	06/13-04/21	<b>KIT</b>		<b>342 190 900 113</b>			90	23.0	16.0	175	3500					im KIT enthalten <b>342 190 300 113</b>		06/13-	S	A	--	E1	D	L1	V	120	
<b>Jeep Renegade</b> auch für AdBlue auch für Hybrid (4xe) auch für Cross nicht für Sport nicht für Trailhawk	07/14-			<b>342 301 600 001</b>			60	23.3	10.2	95	1900					<b>342 197 300 113</b>		-08/18	S	FRE	--	E	D	L1	V	120	
				<b>342 302 600 001</b>			60	26.3	10.2	95	1900					<b>342 300 300 113</b>		09/18-	--	FRE	--	E	D1	L1	V	150	

Jeep





















# Jeep

<b>Jeep Renegade</b> auch für AdBlue auch für Hybrid (4xe) auch für Cross nicht für Sport nicht für Trailhawk	07/14-08/18	KIT		342 196 900 113		60	25.2	10.2	95	1900	im KIT enthalten 342 197 300 113	-08/18	S	FRE	--	E	D	L1	V	120
		KIT		342 197 900 113		60	28.2	10.2	95	1900	im KIT enthalten 342 197 300 113	-08/18	S	FRE	--	E	D	L1	V	120
<b>Jeep Renegade</b> auch für AdBlue auch für Hybrid (4xe) auch für Cross nicht für Sport nicht für Trailhawk	09/18-	KIT		342 299 900 113		60	25.2	10.2	95	1900	im KIT enthalten 342 300 300 113	09/18-	--	FRE	--	E	D1	L1	V	150
		KIT		342 300 900 113		60	28.2	10.2	95	1900	im KIT enthalten 342 300 300 113	09/18-	--	FRE	--	E	D1	L1	V	150
<b>Jeep Wrangler III</b> (JK) AdBlue-Modelle -10/17 inkl. Kugelplatte	04/07-10/17			342 104 600 001		60	12.0	15.0	170	3500	342 105 300 113		S	A	--	E2	D	L1	V	150
<b>Jeep Wrangler III</b> (JK) AdBlue-Modelle -10/17	04/07-10/17			306 535 600 001		30	12.0	15.1	140	3500	342 105 300 113		S	A	--	E2	D	L1	V	150
		KIT		306 535 900 113		30	13.6	15.1	140	3500	im KIT enthalten 342 105 300 113		S	A	--	E2	D	L1	V	150
<b>Jeep Wrangler IV</b> (JL) auch für 4xe Plugin Hybrid	11/17-			306 535 600 001		30	12.0	15.1	140	3500	342 105 300 113		S	A	--	E2	D	L1	V	150
		KIT		306 535 900 113		30	13.6	15.1	140	3500	im KIT enthalten 342 105 300 113		S	A	--	E2	D	L1	V	150
























<b>Kia Carens</b> auch für Facelift 08/16-	03/12-12/18			345 091 600 001		90	20.0	9.1	75	1500		300 210 300 107			--	A	--	E1	--	--	V	90	
				345 092 600 001		90	22.0	9.1	75	1500		300 210 300 113			--	A	--	E1	D1	L1	V	90	
<b>Kia Cee'd 5 Tüer</b>	06/12-03/18			345 086 600 001		60	20.0	8.3	75	1500		345 086 300 107	→	-03/18	S	A	--	E2	--	--	V	90	
				345 086 300 113		60	22.0	8.3	75	1500		345 086 300 113			-03/18	S	A	--	E2	D1	L1	V	90
<b>Kia Cee'd 5-Türer GT-Line</b>	09/16-03/18			345 086 900 113		60	22.0	8.3	75	1500		im KIT enthalten 345 086 300 113		-03/18	S	A	--	E2	D1	L1	V	90	
				345 086 900 113		60	24.7	8.3	60	1500		im KIT enthalten 345 086 300 113			-03/18	S	A	--	E2	D1	L1	V	90
<b>Kia Cee'd Sporty Wagon</b>	07/07-09/12			345 115 600 001		60	22.5	8.3	60	1500		345 115 600 001		-03/18	S	A	--	E2	D1	L1	V	90	
				345 115 900 113		60	24.7	8.3	60	1500		im KIT enthalten 345 086 300 113			-03/18	S	A	--	E2	D1	L1	V	90
<b>Kia Cee'd Sporty Wagon</b>	07/07-09/12			345 059 600 001	→   	90	17.5	8.6	75	1500		300 073 300 113		-09/09	--	FRE	--	--	D1	L1	V	90	
				345 059 300 113	→   	90	17.5	8.6	75	1500		345 059 300 113	→		09/09-	S	A	--	--	D1	L1	V	75
<b>Kia Cee'd Sporty Wagon</b>	09/09-09/12	KIT		345 059 900 113	→   	90	19.5	8.6	75	1500		im KIT enthalten 345 059 300 113	→	09/09-	S	A	--	--	D1	L1	V	75	
<b>Kia Cee'd sw/Sportswagon</b> auch für GT Line	10/12-03/18	KIT		345 088 900 113		90	22.0	8.5	75	1500		im KIT enthalten 345 086 300 113		-03/18	S	A	--	E2	D1	L1	V	90	
<b>Kia Cee'd sw/Sportswagon</b> auch für GT-Line	10/12-03/18			345 111 600 001		60	19.0	8.5	75	1500		345 086 300 107	→	-03/18	S	A	--	E2	--	--	V	90	
				345 112 600 001		60	24.5	8.5	75	1500		345 086 300 113			-03/18	S	A	--	E2	D1	L1	V	90
			KIT		345 089 900 113		60	24.5	8.5	75	1500		im KIT enthalten 345 086 300 113			-03/18	S	A	--	E2	D1	L1	V

















<b>Kia Optima Sportswagon</b> nicht für Hybrid nicht für AdBlue	10/16-09/19			345 113 600 001		60	19.0	9.7	80	1800		345 168 300 113			S	A	C1	E2	D	L1	H	60
		KIT		345 168 900 113		60	20.0	9.7	80	1800		im KIT enthalten 345 168 300 113			S	A	C1	E2	D	L1	H	60
<b>Kia ProCee'd</b> nicht für Pro Cee'd GT	03/13-09/18			345 086 600 001		60	20.0	8.3	75	1500		345 086 300 107	→	-03/18	S	A	--	E2	--	--	V	90
												345 086 300 113		-03/18	S	A	--	E2	D1	L1	V	90
<b>Kia ProCeed</b> CD	10/18-			345 151 600 001		60	20.9	8.5	104	1500		345 134 300 107	→	10/18- inkl. WLC 2.0	S	A	C	E1	--	--	V	60
				345 152 600 001		60	23.9	8.5	104	1500		345 134 300 113		10/18- inkl. WLC 2.0	S	A	C1	E2	D1	L1	V	60
		KIT		345 151 900 113		60	22.4	8.5	104	1500		im KIT enthalten 345 134 300 113		10/18- inkl. WLC 2.0	S	A	C1	E2	D1	L1	V	60
		KIT		345 152 900 113		60	25.4	8.5	104	1500		im KIT enthalten 345 134 300 113		10/18- inkl. WLC 2.0	S	A	C1	E2	D1	L1	V	60
<b>Kia Rio Schrägheck IV</b> YB auch für Facelift	01/17-			345 127 600 001		75	19.7	6.6	75	1110		345 171 300 113		nicht für Fzg. mit Automatikgetriebe	S	A	--	E1	D1	--	V	90
		KIT		345 127 900 113		75	20.7	6.6	75	1110		im KIT enthalten 345 171 300 113		nicht für Fzg. mit Automatikgetriebe	S	A	--	E1	D1	--	V	90
<b>Kia Sorento</b>	10/09-10/12			345 068 600 001	→   	90	32.0	12.6	100	2500												
<b>Kia Sorento</b>	10/12-02/15			345 094 600 001	→   	90	24.0	12.5	100	2500		345 069 300 113			S	A	--	E2	D	L1	V	90
		KIT		345 094 900 113	→   	90	25.0	12.5	100	2500		im KIT enthalten 345 069 300 113			S	A	--	E2	D	L1	V	90























Kia Sportage	02/16-05/18			346 103 600 001			60	25.0	11.3	100	2200		345 155 300 113	-05/18	S	A	--	E2	D	L1	V	60
				346 104 600 001		60	27.0	11.3	100	2200												
	KIT			345 103 900 113			60	29.0	11.3	100	2200		im KIT enthalten 345 155 300 113	-05/18	S	A	--	E2	D	L1	V	60
		KIT			345 104 900 113		60	31.0	11.3	100	2200		im KIT enthalten 345 155 300 113	-05/18	S	A	--	E2	D	L1	V	60
Kia Sportage IV QLE	06/18-09/21			345 140 600 001			75	26.1	10.9	133	2200		345 174 300 113	inkl. WLC 2.0	S	A	C1	E2	D1	L1	V	60
				345 141 600 001		75	27.6	10.9	133	2200												
Kia Sportage V NQ5	09/21-			345 171 600 001		60	19.7	10.8	132	2000		345 150 300 113	09/21-	S	A	--	E2	D	L	H	75	
				345 172 600 001		60	21.5	10.8	132	2000												
	KIT			345 171 900 113		60	21.6	10.8	132	2000		im KIT enthalten 345 150 300 113	09/21-	S	A	--	E2	D	L	H	75	
		KIT			345 172 900 113		60	23.4	10.8	132	2000		im KIT enthalten 345 150 300 113	09/21-	S	A	--	E2	D	L	H	75
Kia Stonic I YB	07/17-			345 138 600 001		90	22.2	6.9	75	1110		345 172 300 107		S	A	--	E2	--	--	V	120	
				345 139 600 001		90	21.6	6.9	75	1110		345 172 300 113		A	--	E2	D1	L1	V	120		
		KIT			345 139 900 113		90	22.6	6.9	75	1110		im KIT enthalten 345 172 300 113		A	--	E2	D1	L1	V	120	























# Kia

Kia Venga I YN	03/10-08/18			345 069 600 001		90	20.0	7.6	75	1300		346 064 300 107	→		S	A	--	E1	--	--	V	75
				345 070 600 001		90	21.0	7.6	75	1300		346 064 300 113			S	A	--	E1	D1	--	--	V
Kia XCeed (CD) auch für Hybrid	06/19-			345 155 600 001		40	23.5	8.5	104	1540		345 134 300 107	→		S	A	C	E1	--	--	V	60
				345 156 600 001		40	27.0	8.5	104	1540		345 134 300 113		06/19- inkl. WLC 2.0	S	A	C1	E2	D1	L1	V	60
		KIT		345 155 900 113		40	25.2	8.5	104	1540		im KIT enthalten 345 134 300 113		06/19- inkl. WLC 2.0	S	A	C1	E2	D1	L1	V	60
		KIT		345 156 900 113		40	28.8	8.5	104	1540		im KIT enthalten 345 134 300 113		06/19- inkl. WLC 2.0	S	A	C1	E2	D1	L1	V	60











# Land Rover

<b>Land Rover Discovery</b> Bitte Original-Spoiler beim Fahrzeughändler bestellen.	05/17-			323 157 600 001		60	40.4	16.3	195	3500		323 107 300 113			S	C2	C	E2	D	L	H	15
		KIT		323 157 900 113		60	42.5	16.3	195	3500		im KIT enthalten 323 107 300 113			S	C2	C	E2	D	L	H	15
<b>Land Rover Discovery Sport</b> L550 7-Sitzer für Kfz. mit Reserveradmulde	09/14-04/19			323 181 600 001		60	34.0	11.8	135	2200		323 141 300 113			S	C2	C	E	D	L	H	45
<b>Land Rover Discovery Sport</b> L550 7-Sitzer für Kfz. ohne Reserveradmulde	02/15-			323 141 600 001		90	28.0	12.5	150	2500		323 141 300 113			S	C2	C	E	D	L	H	45
		KIT		323 141 900 113		90	32.0	12.5	150	2500		im KIT enthalten 323 141 300 113			S	C2	C	E	D	L	H	45
<b>Land Rover Discovery Sport</b> für Kfz. mit Reserveradmulde	05/19-			323 192 600 001		90	39.3	11.3	145	2000		323 189 300 113	05/19-12/20		S	C2	C1	E2	D	L	H	45
												323 191 300 113	01/21-		S	C2	C1	E2	D	L	H	45
<b>Land Rover Freelander 2</b> auch für Facelift 2013-	05/07-10/14			323 078 600 001		105	18.5	11.0	150	2000		323 411 300 113	10/12-		S	C2	--	E1	D	L	H	30
				323 079 600 001		105	20.0	11.0	150	2000												
<b>Range-Rover Evoque</b> L538	09/11-12/18			323 101 600 001		90	18.0	10.6	150	2000		323 102 300 113			S	C2	--	E	D	L	H	30
				323 102 600 001		90	20.0	10.6	150	2000												
		KIT		323 101 900 113		90	20.0	10.6	150	2000		im KIT enthalten 323 102 300 113			S	C2	--	E	D	L	H	30
		KIT		323 102 900 113		90	22.0	10.6	150	2000		im KIT enthalten 323 102 300 113			S	C2	--	E	D	L	H	30






Range-Rover Evoque Cabrio L538	05/16-12/18			323 101 600 001		90	18.0	10.6	150	2000		323 102 300 113			S	C2	--	E	D	L	H	30
				323 102 600 001		90	20.0	10.6	150	2000												
		KIT		323 101 900 113		90	20.0	10.6	150	2000		im KIT enthalten 323 102 300 113			S	C2	--	E	D	L	H	30
		KIT		323 102 900 113		90	22.0	10.6	150	2000		im KIT enthalten 323 102 300 113			S	C2	--	E	D	L	H	30
Range-Rover Evoque II L551 auch für AdBlue	12/18-			323 189 600 001		60	30.3	11.1	130	2000		323 189 300 113	12/18-12/20	S	C2	C1	E2	D	L	H	45	
				323 190 600 001		60	33.4	11.1	130	2000		323 191 300 113	01/21-	S	C2	C1	E2	D	L	H	45	
Range-Rover IV L405	01/13-10/21			323 107 600 001		120	50.5	16.6	200	3500		323 107 300 113	01/13-10/21	S	C2	C	E2	D	L	H	15	
Range-Rover L322 Aufnahmeadapter incl. abnehmbarer Kugelstange, Ablageschale und Befestigungsmaterial (nur in Verbindung mit 323064600001 oder 323074600001)	02/02-12			323 063 600 001		15	15.0	16.4	150	3500		323 064 300 113	-09/09	S	FRE	--	E	D	L	H	30	
				323 062 600 001		15	11.5	16.4	150	3500												
Range-Rover Sport Das Fahrzeug ist serienmäßig für den Anhängerbetrieb vorgerüstet. Aufrüstsatz nur beim Land Rover- Händler erhältlich.	03/05-10/13																					
Range-Rover Sport L 494 nicht für Plugin Hybrid	10/13-			323 121 600 001		120	51.5	16.6	200	3500		323 107 300 113			S	C2	C	E2	D	L	H	15
Range-Rover Velar L560 nicht für V6 und V8	10/17-			323 171 600 001		60	33.5	12.5	175	2500		323 146 300 113	10/17-12/18	S	CAN	--	--	D	L	H	60	
												323 189 300 113	01/19-12/20	S	C2	C1	E2	D	L	H	45	
Range-Rover Velar L560 nicht für V6 und V8	10/17-12/18	KIT		323 171 900 113		75	34.0	12.5	175	2500		im KIT enthalten 323 146 300 113	10/17-12/18	S	CAN	--	--	D	L	H	60	

Land Rover





# Lexus

























Lexus RX 350 / 450 h nicht für Kfz mit Niveauregulierung	05/09-12/15			335 357 600 001		90	38.0	11.8	85	2100		335 357 300 113			S	FRE	--	--	D	L1	V	105
		KIT		335 357 900 113		90	40.0	11.8	85	2100		im KIT enthalten 335 357 300 113			S	FRE	--	--	D	L1	V	105
Lexus RX 350 / 450 h für Kfz mit Niveauregulierung	05/09-12/15			335 358 600 001		90	38.0	11.9	85	2100		335 357 300 113			S	FRE	--	--	D	L1	V	105
		KIT		335 358 900 113		90	40.0	11.9	85	2100		im KIT enthalten 335 357 300 113			S	FRE	--	--	D	L1	V	105



<b>MAN TGE Kasten/Kombi</b> Einfachbereifung Kugelplatte bitte separat bestellen: 329141600001 nicht für Kfz mit integrierter Trittstufe im Stoßfänger	02/17-		<b>321 946 600 001</b>			30	26.7	17.5	150	3500		<b>321 112 300 107</b> →	für Fzg. mit Vorrüstung	S	CAN	--	E	--	--	V	15
												<b>321 112 300 113</b>	für Fzg. mit Vorrüstung	S	CAN	--	E	D	L	V	15
												<b>321 113 300 107</b>	für Fzg. ohne Vorrüstung	S	CAN	C	E	--	--	V	60
												<b>321 113 300 113</b>	für Fzg. ohne Vorrüstung	S	CAN	C	E	D	L	V	60
<b>MAN TGE Kasten/Kombi</b> Zwillingsbereifung Kugelplatte bitte separat bestellen: 329141600001 nicht für Kfz mit integrierter Trittstufe im Stoßfänger	02/17-		<b>321 947 600 001</b>			30	27.0	21.0	150	3500		<b>321 112 300 107</b> →	für Fzg. mit Vorrüstung	S	CAN	--	E	--	--	V	15
												<b>321 112 300 113</b>	für Fzg. mit Vorrüstung	S	CAN	--	E	D	L	V	15
												<b>321 113 300 107</b>	für Fzg. ohne Vorrüstung	S	CAN	C	E	--	--	V	60
												<b>321 113 300 113</b>	für Fzg. ohne Vorrüstung	S	CAN	C	E	D	L	V	60
<b>MAN TGE Kasten/Kombi</b> für Fzg. ohne Vorrüstung Zwillingsbereifung inkl. Kugelplatte nicht für Kfz mit integrierter Trittstufe im Stoßfänger	02/17-	<b>KIT</b>		<b>321 947 900 113</b>		30	30.0	21.0	150	3500		im KIT enthalten <b>321 113 300 113</b>	für Fzg. ohne Vorrüstung	S	CAN	C	E	D	L	V	60
<b>MAN TGE Kasten/Kombi</b> für Fzg. ohne Vorrüstung Einfachbereifung inkl. Kugelplatte nicht für Kfz mit integrierter Trittstufe im Stoßfänger	02/17-	<b>KIT</b>		<b>321 946 900 113</b>		30	28.5	17.5	150	3500		im KIT enthalten <b>321 113 300 113</b>	für Fzg. ohne Vorrüstung	S	CAN	C	E	D	L	V	60
<b>MAN TGE Kasten/Kombi</b> Einfachbereifung inkl. Kugelplatte nur für Kfz mit integrierter Trittstufe im Stoßfänger	02/17-		<b>322 011 600 001</b>			60	29.7	15.8	120	3000		<b>321 112 300 107</b> →	für Fzg. mit Vorrüstung	S	CAN	--	E	--	--	V	15
												<b>321 112 300 113</b>	für Fzg. mit Vorrüstung	S	CAN	--	E	D	L	V	15
												<b>321 113 300 107</b>	für Fzg. ohne Vorrüstung	S	CAN	C	E	--	--	V	60
												<b>321 113 300 113</b>	für Fzg. ohne Vorrüstung	S	CAN	C	E	D	L	V	60















# MAN

<b>MAN TGE Pritsche</b> Einfachbereifung Kugelplatte bitte separat bestellen: 329141600001	02/17-		<b>321 948 600 001</b>			30	22.0	21.0	150	3500		<b>321 112 300 107</b> →	für Fzg. mit Vorrüstung	S	CAN	--	E	--	--	V	15	
												<b>321 112 300 113</b>	für Fzg. mit Vorrüstung	S	CAN	--	E	D	L	V	15	
												<b>321 113 300 107</b>	für Fzg. ohne Vorrüstung	S	CAN	C	E	--	--	V	60	
												<b>321 113 300 113</b>	für Fzg. ohne Vorrüstung	S	CAN	C	E	D	L	V	60	
<b>MAN TGE Pritsche</b> Zwillingbereifung Kugelplatte bitte separat bestellen: 329141600001	02/17-		<b>321 949 600 001</b>			30	22.0	21.0	150	3500		<b>321 112 300 107</b> →	für Fzg. mit Vorrüstung	S	CAN	--	E	--	--	V	15	
												<b>321 112 300 113</b>	für Fzg. mit Vorrüstung	S	CAN	--	E	D	L	V	15	
												<b>321 113 300 107</b>	für Fzg. ohne Vorrüstung	S	CAN	C	E	--	--	V	60	
												<b>321 113 300 113</b>	für Fzg. ohne Vorrüstung	S	CAN	C	E	D	L	V	60	
<b>MAN TGE Pritsche</b> für Fzg. ohne Vorrüstung Zwillingbereifung inkl. Kugelplatte	02/17-	<b>KIT</b>		<b>321 949 900 113</b>			30	26.5	21.0	150	3500		im KIT enthalten <b>321 113 300 113</b>	für Fzg. ohne Vorrüstung	S	CAN	C	E	D	L	V	60
<b>MAN TGE Pritsche</b> für Fzg. ohne Vorrüstung Einfachbereifung inkl. Kugelplatte	02/17-	<b>KIT</b>		<b>321 948 900 113</b>			30	26.5	21.0	150	3500		im KIT enthalten <b>321 113 300 113</b>	für Fzg. ohne Vorrüstung	S	CAN	C	E	D	L	V	60



























<b>Mazda 2</b> nicht für Hybrid	02/15-			<b>343 076 600 001</b>		60	20.0	7.0	50	1200		<b>343 076 300 113</b>			S	FRE	--	E	D1	L1	V	90
		<b>KIT</b>		<b>343 076 900 113</b>		60	24.0	7.0	50	1200		im KIT enthalten <b>343 076 300 113</b>			S	FRE	--	E	D1	L1	V	90
<b>Mazda 3 Schrägheck</b> nicht für MPS (260 PS) nicht für Sportstoßfänger	10/03-10/13			<b>343 038 600 001</b>		90	21.5	8.7	75	1590		<b>300 072 300 107</b>	-03/09	--	FRE	--	--	--	--	--	V	
												<b>300 072 300 113</b>	-03/09	--	FRE	--	--	D1	L1	V		
													<b>343 066 300 113</b>	03/09-	S	A	--	--	D1	--	V	75
<b>Mazda 3 Schrägheck</b> nicht für MPS (260 PS) nicht für Sportstoßfänger	03/09-10/13	<b>KIT</b>		<b>343 038 900 113</b>		60	23.5	8.7	75	1590		im KIT enthalten <b>343 066 300 113</b>	03/09-	S	A	--	--	D1	--	V	75	
<b>Mazda 3 Schrägheck</b>	10/13-19			<b>343 073 600 001</b>		90	19.0	9.2	75	1800		<b>343 074 300 113</b>	10/13-19	S	A	--	E2	D1	L1	V	90	
				<b>343 074 600 001</b>		90	21.0	9.2	75	1800												
		<b>KIT</b>		<b>343 073 900 113</b>		90	20.0	9.2	75	1800		im KIT enthalten <b>343 074 300 113</b>	10/13-19	S	A	--	E2	D1	L1	V	90	
		<b>KIT</b>		<b>343 074 900 113</b>		90	22.0	9.2	75	1800		im KIT enthalten <b>343 074 300 113</b>	10/13-19	S	A	--	E2	D1	L1	V	90	
<b>Mazda 3 Schrägheck</b> (BP)	11/18-			<b>343 114 600 001</b>		60	28.5	7.7	80	1300		<b>343 114 300 113</b>		S	A	--	E2	D	L1	V	105	
				<b>343 115 600 001</b>		60	31.4	7.7	80	1300												
<b>Mazda 3 Stufenheck</b> nicht für MPS (260 PS) nicht für Sport-Stoßfänger	10/03-03/09			<b>343 038 600 001</b>		90	21.5	8.7	75	1590		<b>300 072 300 113</b>		--	FRE	--	--	D1	L1	V		
<b>Mazda 3 Stufenheck</b>	10/13-	<b>KIT</b>		<b>343 080 900 113</b>		90	25.0	9.2	75	1800		im KIT enthalten <b>343 074 300 113</b>		S	A	--	E2	D1	L1	V	90	



















Mazda



















<b>Mazda CX5</b>	04/12-04/17			<b>343 053 600 001</b>		90	22.0	10.8	100	2100		<b>343 056 300 113</b>	-04/17	S	A	--	E2	D	L1	V	90	
				<b>343 056 600 001</b>		90	25.0	10.8	100	2100												
	KIT			<b>343 053 900 113</b>		90	24.0	10.8	100	2100		im KIT enthalten <b>343 056 300 113</b>	-04/17	S	A	--	E2	D	L1	V	90	
				<b>343 056 900 113</b>		90	27.0	10.8	100	2100		im KIT enthalten <b>343 056 300 113</b>	-04/17	S	A	--	E2	D	L1	V	90	
<b>Mazda CX5</b> KF auch für AdBlue auch für Facelift 2021-	05/17-			<b>343 112 600 001</b>		60	23.6	10.8	132	2000		<b>343 099 300 107</b> →	05/17-	S	CAN	--	E	--	--	V	90	
												<b>343 099 300 113</b>	05/17-	S	CAN	--	E	D1	L1	V	90	
		KIT		<b>343 112 900 113</b>		60	25.2	10.8	132	2000		im KIT enthalten <b>343 099 300 113</b>	05/17-	S	CAN	--	E	D1	L1	V	90	
<b>Mazda Pickup BT50</b> inkl. Kugelplatte für Kfz. mit integrierter Trittstufe im Stoßfänger	06/12-02/16	KIT		<b>307 613 900 113</b>		30	35.6	16.4	225	3500		im KIT enthalten <b>343 069 300 113</b>	-02/16	S	CAN	C	E	D	--	V	60	
<b>Mazda Pickup BT50</b> inkl. Kugelplatte für Kfz. mit integrierter Trittstufe im Stoßfänger	06/12-12/20			<b>307 613 600 001</b>		30	30.6	16.4	225	3500		<b>343 069 300 113</b>	-02/16	S	CAN	C	E	D	--	V	60	

# Mercedes-Benz




















<b>Mercedes A-Klasse</b> W168 auch für Kfz. mit Facelift und Kfz. mit langem Radstand ab ca. 04/01 nicht für AMG	97-09/04			313 185 600 001	→   		120	13.0	6.2	50	1000		313 120 300 113			S	FRE	--	E	D	L1	H	45
		KIT		313 185 900 113	→   		120	15.0	6.2	50	1000		im KIT enthalten 313 120 300 113			S	FRE	--	E	D	L1	H	45
<b>Mercedes A-Klasse</b> W169	09/04-09/12			313 171 600 001			120	18.0	8.5	80	1500		313 231 300 107			S	CAN	C	E	--	--	V	90
				313 231 600 001			120	18.0	8.5	80	1500		313 231 300 113			S	CAN	C	E	D1	L1	V	90
		KIT		313 171 900 113			120	19.0	8.5	80	1500		im KIT enthalten 313 231 300 113			S	CAN	C	E	D1	L1	V	90
		KIT		313 231 900 113			120	19.5	8.5	80	1500		im KIT enthalten 313 231 300 113			S	CAN	C	E	D1	L1	V	90
<b>Mercedes A-Klasse</b> W176 nicht für Fahrzeuge mit AMG- Optik-Paket Achtung: Je nach Motorvariante können Änderungen am Kühlsystem des Fahrzeugs notwendig sein.	09/12-05/18			313 396 600 001			60	23.0	9.2	80	1500		313 398 300 107			S	CAN	C	E	--	--	V	105
				313 398 600 001			60	25.0	9.2	80	1500		313 398 300 113			S	CAN	C	E	D	L	V	105
		KIT		313 396 900 113			60	25.0	9.2	80	1900		im KIT enthalten 313 398 300 113			S	CAN	C	E	D	L	V	105
		KIT		313 398 900 113			60	27.0	9.2	80	1500		im KIT enthalten 313 398 300 113			S	CAN	C	E	D	L	V	105
<b>Mercedes A-Klasse</b> W177 auch für AMG nicht für Fzg. mit Aerodynamikpaket	03/18-			313 639 600 001			60	25.3	10.7	120	2100					S	CAN	C	E	D	L	V	75
				313 640 600 001			60	26.7	10.7	120	2100		313 215 300 113			S	CAN	C	E	D	L	V	75
		KIT		313 639 900 113			60	24.9	10.7	120	2100		im KIT enthalten 313 215 300 113			S	CAN	C	E	D	L	V	75
		KIT		313 640 900 113			60	28.3	10.7	120	2100		im KIT enthalten 313 215 300 113			S	CAN	C	E	D	L	V	75

<b>Mercedes A-Klasse Stufenheck</b> W177 auch für AMG nicht für Fzg. mit Aerodynamikpaket	09/18-			313 639 600 001		60	25.3	10.7	120	2100	313 215 300 113			S	CAN	C	E	D	L	V	75
				313 640 600 001		60	26.7	10.7	120	2100											
	KIT			313 639 900 113		60	24.9	10.7	120	2100	im KIT enthalten 313 215 300 113			S	CAN	C	E	D	L	V	75
	KIT			313 640 900 113		60	28.3	10.7	120	2100	im KIT enthalten 313 215 300 113			S	CAN	C	E	D	L	V	75
<b>Mercedes Atego</b> Anhängelock mit integriertem Unterfahrerschutz (Lieferung nur paarig: 313404600002 + 313404600003) Freiräume für die Montage prüfen (Maßblatt siehe "Anhängelöcke"). empfohlene Anschraubplatte: 329103600001 Wechselsystem oder Maulkupplung möglich	01/97-			313 404 600 001		90	69.0	25.1	150	3500	300 201 300 113	für 12V Fahrzeuge	--	A	--	E1	D1	--	V		
<b>Mercedes Atego</b> Anhängelock mit integriertem Unterfahrerschutz (Lieferung nur paarig: 342179600002 + 342179600003) Freiräume für die Montage prüfen (Maßblatt siehe "Anhängelöcke"). empfohlene Anschraubplatte: 329103600001 Wechselsystem oder Maulkupplung möglich	01/97-			342 179 600 001		90	76.0	23.5	150	3500	300 201 300 113	für 12V Fahrzeuge	--	A	--	E1	D1	--	V		
<b>Mercedes B-Klasse</b> W245	06/05-10/11			313 171 600 001		120	18.0	8.5	80	1500	313 231 300 107			S	CAN	C	E	--	--	V	90
				313 231 600 001		120	18.0	8.5	80	1500	313 231 300 113			S	CAN	C	E	D1	L1	V	90
	KIT			313 171 900 113		120	19.0	8.5	80	1500	im KIT enthalten 313 231 300 113			S	CAN	C	E	D1	L1	V	90
	KIT			313 231 900 113		120	19.5	8.5	80	1500	im KIT enthalten 313 231 300 113			S	CAN	C	E	D1	L1	V	90











# Mercedes-Benz

<b>Mercedes B-Klasse</b> W246 nicht für Fahrzeuge mit AMG-Optik-Paket nicht für Electric Drive B250e Achtung: Je nach Motorvariante können Änderungen am Kühlsystem des Fahrzeugs notwendig sein.	11/11-12/18			313 396 600 001			60	23.0	9.2	80	1500		313 398 300 107			S	CAN	C	E	--	--	V	105
				313 398 600 001			60	25.0	9.2	80	1500		313 398 300 113			S	CAN	C	E	D	L	V	105
		KIT		313 396 900 113			60	25.0	9.2	80	1900		im KIT enthalten 313 398 300 113			S	CAN	C	E	D	L	V	105
		KIT		313 398 900 113			60	27.0	9.2	80	1500		im KIT enthalten 313 398 300 113			S	CAN	C	E	D	L	V	105
<b>Mercedes B-Klasse</b> W247	12/18-			313 639 600 001			60	25.3	10.7	120	2100		313 215 300 113			S	CAN	C	E	D	L	V	75
				313 640 600 001			60	26.7	10.7	120	2100						im KIT enthalten 313 215 300 113			S	CAN	C	E
		KIT		313 639 900 113			60	24.9	10.7	120	2100		im KIT enthalten 313 215 300 113							S	CAN	C	E
		KIT		313 640 900 113			60	28.3	10.7	120	2100		im KIT enthalten 313 215 300 113			S	CAN	C	E	D	L	V	75
<b>Mercedes C-Klasse Cabrio</b> A205 nicht für AMG C63, AMG C63S auch für AMG-Optik-Paket nicht für Kfz. mit Niveauregulierung	07/16-			313 431 600 001			120	21.0	10.5	85	1900		313 432 300 107			S	CAN	C	E	--	--	H	45
							313 432 300 113	-06/18	S	CAN	C		E			D	L1	H	45				
							313 445 300 113	07/18- inkl. WLC 2.0	S	FRE	C		E			D	L1	H	60				
<b>Mercedes C-Klasse Cabrio</b> A205 nicht für AMG C63, AMG C63S auch für AMG-Optik-Paket auch für Kfz. mit Niveauregulierung	07/16-			313 432 600 001			120	23.0	10.5	85	1900		313 432 300 107			S	CAN	C	E	--	--	H	45
							313 432 300 113	-06/18	S	CAN	C		E			D	L1	H	45				
							313 445 300 113	07/18- inkl. WLC 2.0	S	FRE	C		E			D	L1	H	60				
<b>Mercedes C-Klasse Cabrio</b> A205 nicht für AMG C63, AMG C63S auch für AMG-Optik-Paket nicht für Kfz. mit Niveauregulierung	07/16-06/18	KIT		313 431 900 113			120	23.0	10.5	85	1900		im KIT enthalten 313 432 300 113			S	CAN	C	E	D	L1	H	45





















<b>Mercedes C-Klasse Cabrio</b> A205 nicht für AMG C63, AMG C63S auch für AMG-Optik-Paket auch für Kfz. mit Niveauregulierung	07/16-06/18	KIT		313 432 900 113		120	24.0	10.5	85	1900		im KIT enthalten 313 432 300 113	-06/18	S	CAN	C	E	D	L1	H	45			
<b>Mercedes C-Klasse Cabrio</b> A205 nicht für AMG C63, AMG C63S auch für AMG-Optik-Paket nicht für Kfz. mit Niveauregulierung	07/18-	KIT		313 445 900 113		120	29.1	10.5	85	1900		im KIT enthalten 313 445 300 113	07/18- 2.0	inkl. WLC	S	FRE	C	E	D	L1	H	60		
<b>Mercedes C-Klasse Cabrio</b> A205 nicht für AMG C63, AMG C63S auch für AMG-Optik-Paket auch für Kfz. mit Niveauregulierung	07/18-	KIT		313 446 900 113		120	29.1	10.5	85	1900		im KIT enthalten 313 445 300 113	07/18- 2.0	inkl. WLC	S	FRE	C	E	D	L1	H	60		
<b>Mercedes C-Klasse Coupé</b> C204 + C204 AMG-Styling	06/11-09/15			313 214 600 001		>150	21.0	10.2	75	1900		313 361 300 107			S	CAN	C	E	--	--	H	45		
				313 438 600 001		120	23.0	10.2	75	1900		313 361 300 113			S	CAN	C	E	D	L	H	45		
				KIT		313 389 900 113		>150	23.0	10.2	75	1900		im KIT enthalten 313 361 300 113			S	CAN	C	E	D	L	H	45
				KIT		313 211 900 113		>150	25.0	10.2	75	1900		im KIT enthalten 313 361 300 113			S	CAN	C	E	D	L	H	45
<b>Mercedes C-Klasse Coupé</b> C205 nicht für AMG C63, AMG C63S auch für AMG-Optik-Paket nicht für Kfz. mit Niveauregulierung	10/15-			313 431 600 001		120	21.0	10.5	85	1900		313 432 300 107	-06/18		S	CAN	C	E	--	--	H	45		
													313 432 300 113	-06/18		S	CAN	C	E	D	L1	H	45	
														313 445 300 113	07/18- 2.0	inkl. WLC	S	FRE	C	E	D	L1	H	60
<b>Mercedes C-Klasse Coupé</b> C205 nicht für AMG C63, AMG C63S auch für AMG-Optik-Paket auch für Kfz. mit Niveauregulierung	10/15-			313 432 600 001		120	23.0	10.5	85	1900		313 432 300 107	-06/18		S	CAN	C	E	--	--	H	45		
													313 432 300 113	-06/18		S	CAN	C	E	D	L1	H	45	
														313 445 300 113	07/18- 2.0	inkl. WLC	S	FRE	C	E	D	L1	H	60
<b>Mercedes C-Klasse Coupé</b> C205 nicht für AMG C63, AMG C63S auch für AMG-Optik-Paket nicht für Kfz. mit Niveauregulierung	10/15-06/18	KIT		313 431 900 113		120	23.0	10.5	85	1900		im KIT enthalten 313 432 300 113	-06/18		S	CAN	C	E	D	L1	H	45		











# Mercedes-Benz

<b>Mercedes C-Klasse Coupé</b> C205 nicht für AMG C63, AMG C63S auch für AMG-Optik-Paket auch für Kfz. mit Niveauregulierung	10/15-06/18	KIT		313 432 900 113		120	24.0	10.5	85	1900		im KIT enthalten 313 432 300 113	-06/18	S	CAN	C	E	D	L1	H	45	
<b>Mercedes C-Klasse Coupé</b> C205 nicht für AMG C63, AMG C63S auch für AMG-Optik-Paket nicht für Kfz. mit Niveauregulierung	07/18-	KIT		313 445 900 113		120	29.1	10.5	85	1900		im KIT enthalten 313 445 300 113	07/18- 2.0	inkl. WLC	S	FRE	C	E	D	L1	H	60
<b>Mercedes C-Klasse Coupé</b> C205 nicht für AMG C63, AMG C63S auch für AMG-Optik-Paket auch für Kfz. mit Niveauregulierung	07/18-	KIT		313 446 900 113		120	29.1	10.5	85	1900		im KIT enthalten 313 445 300 113	07/18- 2.0	inkl. WLC	S	FRE	C	E	D	L1	H	60
<b>Mercedes C-Klasse Kombi</b> S203 mit Stahlfedern nicht für Sport-Coupé, CLK ab 05/02, AMG und Allrad	06/01-09/07			313 166 600 001		>150	22.0	9.1	75	1600		313 168 300 113		S	CAN	C	E	D	--	H	60	
				313 167 600 001		>150	23.8	9.1	75	1600												
		KIT		313 166 900 113		>150	24.0	9.1	75	1600		im KIT enthalten 313 168 300 113		S	CAN	C	E	D	--	H	60	
		KIT		313 167 900 113		>150	25.5	9.1	75	1600		im KIT enthalten 313 168 300 113		S	CAN	C	E	D	--	H	60	




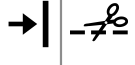






























# Mercedes-Benz

<b>Mercedes C-Klasse Kombi S204</b> nicht für Kfz. mit Niveauregulierung, nicht für AMG-Fahrzeuge auch für Fahrzeuge mit AMG-Optik-Paket ( => sichtbarer Stoßfängerausschnitt)	07/09-08/14	KIT		313 389 900 113		>150	23.0	10.2	75	1900		im KIT enthalten 313 361 300 113	07/09-	S	CAN	C	E	D	L	H	45
		KIT		313 211 900 113		>150	25.0	10.2	75	1900		im KIT enthalten 313 361 300 113	07/09-	S	CAN	C	E	D	L	H	45
<b>Mercedes C-Klasse Kombi S205</b> nicht für AMG C63, AMG C63S auch für AMG-Optik-Paket nicht für Kfz. mit Niveauregulierung	09/14-06/18	KIT		313 431 900 113		120	23.0	10.5	85	1900		im KIT enthalten 313 432 300 113	-06/18	S	CAN	C	E	D	L1	H	45
<b>Mercedes C-Klasse Kombi S205</b> nicht für AMG C63, AMG C63S auch für AMG-Optik-Paket auch für Kfz. mit Niveauregulierung	09/14-06/18	KIT		313 432 900 113		120	24.0	10.5	85	1900		im KIT enthalten 313 432 300 113	-06/18	S	CAN	C	E	D	L1	H	45
<b>Mercedes C-Klasse Kombi S205</b> nicht für AMG C63, AMG C63S auch für AMG-Optik-Paket nicht für Kfz. mit Niveauregulierung	09/14-02/21			313 431 600 001		120	21.0	10.5	85	1900		313 432 300 107	-06/18	S	CAN	C	E	--	--	H	45
												313 432 300 113	-06/18	S	CAN	C	E	D	L1	H	45
												313 445 300 113	07/18- inkl. WLC 2.0	S	FRE	C	E	D	L1	H	60
<b>Mercedes C-Klasse Kombi S205</b> nicht für AMG C63, AMG C63S auch für AMG-Optik-Paket auch für Kfz. mit Niveauregulierung	09/14-02/21			313 432 600 001		120	23.0	10.5	85	1900		313 432 300 107	-06/18	S	CAN	C	E	--	--	H	45
												313 432 300 113	-06/18	S	CAN	C	E	D	L1	H	45
												313 445 300 113	07/18- inkl. WLC 2.0	S	FRE	C	E	D	L1	H	60
<b>Mercedes C-Klasse Kombi S205</b> nicht für AMG C63, AMG C63S auch für AMG-Optik-Paket nicht für Kfz. mit Niveauregulierung	07/18-02/21	KIT		313 445 900 113		120	29.1	10.5	85	1900		im KIT enthalten 313 445 300 113	07/18- inkl. WLC 2.0	S	FRE	C	E	D	L1	H	60
<b>Mercedes C-Klasse Kombi S205</b> nicht für AMG C63, AMG C63S auch für AMG-Optik-Paket auch für Kfz. mit Niveauregulierung	07/18-02/21	KIT		313 446 900 113		120	29.1	10.5	85	1900		im KIT enthalten 313 445 300 113	07/18- inkl. WLC 2.0	S	FRE	C	E	D	L1	H	60
<b>Mercedes C-Klasse Kombi S206</b> nicht für AMG	03/21-			313 709 600 001		90	18.3	10.1	120	1800											





















Mercedes C-Klasse Limousine W203 mit Stahlfedern nicht für Sport-Coupé, CLK ab 05/02, AMG	06/00-03/07		313 166 600 001			>150	22.0	9.1	75	1600										S	CAN	C	E	D	--	H	60
			313 167 600 001			>150	23.8	9.1	75	1600																	
	KIT		313 166 900 113			>150	24.0	9.1	75	1600		im KIT enthalten 313 168 300 113								S	CAN	C	E	D	--	H	60
	KIT		313 167 900 113			>150	25.5	9.1	75	1600		im KIT enthalten 313 168 300 113								S	CAN	C	E	D	--	H	60
Mercedes C-Klasse Limousine W204 nicht für Kfz. mit Niveauregulierung nicht für AMG-Fahrzeuge, AMG-Optik-Paket	03/07-07/09	KIT		313 214 900 113		>150	23.0	10.2	75	1900		im KIT enthalten 313 210 300 113								S	CAN	C	E	D	L	H	45
		KIT		313 315 900 113		>150	25.0	10.2	75	1900												S	CAN	C	E	D	L
Mercedes C-Klasse Limousine W204 nicht für Kfz. mit Niveauregulierung, nicht für AMG-Fahrzeuge auch für Fahrzeuge mit AMG-Optik-Paket (=> sichtbarer Stoßfängerausschnitt)	03/07-01/14		313 214 600 001			>150	21.0	10.2	75	1900		313 210 300 113								S	CAN	C	E	D	L	H	45
												313 361 300 107		07/09-						S	CAN	C	E	--	--	H	45
													313 361 300 113		07/09-					S	CAN	C	E	D	L	H	45

# Mercedes-Benz

<b>Mercedes C-Klasse Limousine</b> W204 nicht für Kfz. mit Niveauregulierung nicht für AMG-Fahrzeuge, AMG-Optik-Paket	03/07-01/14		313 438 600 001		120	23.0	10.2	75	1900		313 210 300 113	-07/09 Falls ein SAM-Low Steuergerät verbaut ist, muss dieses gegen ein hochwertigeres SAM-High ausgetauscht werden. Beachten Sie die Herstellervorgaben.	S	CAN	C	E	D	L	H	45	
											313 361 300 107	07/09-	S	CAN	C	E	--	--	H	45	
											313 361 300 113	07/09-	S	CAN	C	E	D	L	H	45	
<b>Mercedes C-Klasse Limousine</b> W204 für Kfz. mit Niveauregulierung nicht für AMG-Fahrzeuge	03/07-01/14		313 439 600 001		120	23.0	10.2	75	1900		313 210 300 113	-07/09 Falls ein SAM-Low Steuergerät verbaut ist, muss dieses gegen ein hochwertigeres SAM-High ausgetauscht werden. Beachten Sie die Herstellervorgaben.	S	CAN	C	E	D	L	H	45	
											313 361 300 107	07/09-	S	CAN	C	E	--	--	H	45	
											313 361 300 113	07/09-	S	CAN	C	E	D	L	H	45	
<b>Mercedes C-Klasse Limousine</b> W204 nicht für Kfz. mit Niveauregulierung nicht für AMG-Fahrzeuge, AMG-Optik-Paket	07/09-01/14	KIT		313 389 900 113		>150	23.0	10.2	75	1900		im KIT enthalten 313 361 300 113	07/09-	S	CAN	C	E	D	L	H	45
												KIT		313 211 900 113		>150	25.0	10.2	75	1900	
<b>Mercedes C-Klasse Limousine</b> W205 nicht für AMG C63, AMG C63S auch für AMG-Optik-Paket nicht für Kfz. mit Niveauregulierung	03/14-06/18	KIT		313 431 900 113		120	23.0	10.5	85	1900		im KIT enthalten 313 432 300 113	-06/18	S	CAN	C	E	D	L1	H	45
<b>Mercedes C-Klasse Limousine</b> W205 nicht für AMG C63, AMG C63S auch für AMG-Optik-Paket auch für Kfz. mit Niveauregulierung	03/14-06/18	KIT		313 432 900 113		120	24.0	10.5	85	1900		im KIT enthalten 313 432 300 113	-06/18	S	CAN	C	E	D	L1	H	45

<b>Mercedes C-Klasse Limousine</b> W205 nicht für AMG C63, AMG C63S auch für AMG-Optik-Paket nicht für Kfz. mit Niveauregulierung	03/14-02/21		<b>313 431 600 001</b>		120	21.0	10.5	85	1900	<b>313 432 300 107</b>	-06/18	S	CAN	C	E	--	--	H	45				
					<b>313 432 300 113</b>	-06/18	S	CAN	C		E	D	L1	H	45								
					<b>313 445 300 113</b>	07/18-02/21 inkl. WLC 2.0	S	FRE	C		E	D	L1	H	60								
<b>Mercedes C-Klasse Limousine</b> W205 nicht für AMG C63, AMG C63S auch für AMG-Optik-Paket auch für Kfz. mit Niveauregulierung	03/14-02/21		<b>313 432 600 001</b>		120	23.0	10.5	85	1900	<b>313 432 300 107</b>	-06/18	S	CAN	C	E	--	--	H	45				
					<b>313 432 300 113</b>	-06/18	S	CAN	C		E	D	L1	H	45								
					<b>313 445 300 113</b>	07/18-02/21 inkl. WLC 2.0	S	FRE	C		E	D	L1	H	60								
<b>Mercedes C-Klasse Limousine</b> W205 nicht für AMG C63, AMG C63S auch für AMG-Optik-Paket nicht für Kfz. mit Niveauregulierung	07/18-02/21	KIT 	<b>313 445 900 113</b>		120	29.1	10.5	85	1900	im KIT enthalten <b>313 445 300 113</b>	07/18-02/21 inkl. WLC 2.0	S	FRE	C	E	D	L1	H	60				
					KIT 	<b>313 446 900 113</b>		120	29.1		10.5	85	1900	im KIT enthalten <b>313 445 300 113</b>	07/18-02/21 inkl. WLC 2.0	S	FRE	C	E	D	L1	H	60
<b>Mercedes C-Klasse Limousine</b> W206 nicht für AMG	03/21-		<b>313 709 600 001</b>		90	18.3	10.1	120	1800														
						<b>313 710 600 001</b>		90	21.7	10.1	120	1800											
<b>Mercedes CLA</b> C117 auch für KFZ mit AMG Optik Paket auch für CLA Shooting Brake (X117) 03/15- Achtung: Je nach Motorvariante können Änderungen am Kühlsystem des Fahrzeugs notwendig sein.	04/13-03/19		<b>313 396 600 001</b>		60	23.0	9.2	80	1500	<b>313 398 300 107</b>		S	CAN	C	E	--	--	V	105				
						<b>313 503 600 001</b>		60	24.5		10.2	80	1900	<b>313 398 300 113</b>	S	CAN	C	E	D	L	V	105	
		KIT 	<b>313 396 900 113</b>		60	25.0	9.2	80	1900	im KIT enthalten <b>313 398 300 113</b>		S	CAN	C	E	D	L	V	105				
					KIT 	<b>313 400 900 113</b>		60	26.0											10.2	80	1900	im KIT enthalten <b>313 398 300 113</b>

















# Mercedes-Benz

















<b>Mercedes CLA II Coupé</b> C118 auch für AMG nicht für Fzg. mit Aerodynamikpaket	04/19-			313 640 600 001		60	26.7	10.7	120	2100		313 215 300 113	04/19-	S	CAN	C	E	D	L	V	75
		KIT		313 639 900 113		60	24.9	10.7	120	2100		im KIT enthalten 313 215 300 113	04/19-	S	CAN	C	E	D	L	V	75
		KIT		313 640 900 113		60	28.3	10.7	120	2100		im KIT enthalten 313 215 300 113	04/19-	S	CAN	C	E	D	L	V	75
<b>Mercedes CLA II Coupé</b> C118 auch für AMG nicht für Fzg. mit Aerodynamikpaket	04/19-			313 639 600 001		60	25.3	10.7	120	2100		313 215 300 113	04/19-	S	CAN	C	E	D	L	V	75
<b>Mercedes CLA II Shooting Brake</b> X118 auch für AMG nicht für Fzg. mit Aerodynamikpaket	06/19-			313 639 600 001		60	25.3	10.7	120	2100		313 215 300 113		S	CAN	C	E	D	L	V	75
				313 640 600 001		60	26.7	10.7	120	2100											
		KIT		313 639 900 113		60	24.9	10.7	120	2100		im KIT enthalten 313 215 300 113		S	CAN	C	E	D	L	V	75
		KIT		313 640 900 113		60	28.3	10.7	120	2100		im KIT enthalten 313 215 300 113		S	CAN	C	E	D	L	V	75
<b>Mercedes CLC</b> ist vom Hersteller nicht für den Anhängerbetrieb freigegeben.																					
<b>Mercedes CLS Shooting Brake</b> X218 auch für Fahrzeuge mit AMG- Optik-Paket	10/12-12/17			313 371 600 001		150	26.0	11.5	84	2100		313 361 300 107		S	CAN	C	E	--	--	H	45
				313 373 600 001		150	27.0	11.5	84	2100		313 361 300 113		S	CAN	C	E	D	L	H	45
		KIT		313 371 900 113		150	30.6	11.5	84	2100		im KIT enthalten 313 361 300 113		S	CAN	C	E	D	L	H	45
		KIT		313 373 900 113		150	32.5	11.5	84	2100		im KIT enthalten 313 361 300 113		S	CAN	C	E	D	L	H	45



















# Mercedes-Benz

<b>Mercedes E-Klasse Kombi</b> S211 nicht für AMG auch für 4-Matic	03-09/09		<b>313 203 600 001</b> →	150	23.5	11.5	130	2200	<b>313 196 300 113</b>	S	CAN	C	E	D	--	H	60	
			 <b>313 204 600 001</b> →	150	23.0	11.5	130	2200										
		<b>KIT</b>  <b>313 203 900 113</b> →	150	25.5	11.5	130	2200	im KIT enthalten <b>313 196 300 113</b>	S	CAN	C	E	D	--	H	60		
		<b>KIT</b>  <b>313 204 900 113</b> →	150	25.0	11.5	130	2200	im KIT enthalten <b>313 196 300 113</b>	S	CAN	C	E	D	--	H	60		
<b>Mercedes E-Klasse Kombi</b> S212 auch für AMG-Styling	09/09-03/16		<b>313 371 600 001</b>	150	26.0	11.5	84	2100	<b>313 361 300 107</b>	S	CAN	C	E	--	--	H	45	
			 <b>313 373 600 001</b>	150	27.0	11.5	84	2100	<b>313 361 300 113</b>	S	CAN	C	E	D	L	H	45	
		<b>KIT</b>  <b>313 371 900 113</b>	150	30.6	11.5	84	2100	im KIT enthalten <b>313 361 300 113</b>	S	CAN	C	E	D	L	H	45		
		<b>KIT</b>  <b>313 373 900 113</b>	150	32.5	11.5	84	2100	im KIT enthalten <b>313 361 300 113</b>	S	CAN	C	E	D	L	H	45		
<b>Mercedes E-Klasse Kombi</b> S213 auch für KFZ mit AMG Optik Paket Plug-in-Hybrid: Bitte D-Wert beachten! auch für Facelift 2021- nicht für E63 AMG	04/16-		<b>313 523 600 001</b>		60	23.8	11.8	140	2100	<b>313 446 300 113</b>	S	CAN	C	E	D	L	H	60
			 <b>313 524 600 001</b>		60	25.1	11.8	140	2100									
		<b>KIT</b>  <b>313 523 900 113</b>		60	24.7	11.8	140	2100	im KIT enthalten <b>313 446 300 113</b>	S	CAN	C	E	D	L	H	60	
		<b>KIT</b>  <b>313 524 900 113</b>		60	26.0	11.8	140	2100	im KIT enthalten <b>313 446 300 113</b>	S	CAN	C	E	D	L	H	60	











<b>Mercedes E-Klasse Limousine W211</b> nicht für AMG-Fahrzeuge, auch für 4-Matic Falls nicht vorhanden, müssen links und rechts im Kofferraum zusätzlich Verstärkungsstreben montiert werden. Diese können beim DC-Händler erworben werden, DC-Nr. A2116390143 und A2116390443. Durch die Montage o.g. Streben passen die Verkleidungen nicht mehr. Je nach Ausstattungslinie können verschiedene Verkleidungen beim DC-Händler erworben werden, z.B. A2116909425 / 9825. Der Gebläsemotor der Kühlung muss eine Mindestleistung von 600 W haben. Die Gebläsemotoren A0015004493 und A2115000693 erfüllen diese Anforderungen.	03/02-09			313 195 600 001			150	24.5	11.0	80	2000		313 196 300 113			S	CAN	C	E	D	--	H	60
		KIT		313 195 900 113			150	25.0	11.0	80	2000		im KIT enthalten 313 196 300 113			S	CAN	C	E	D	--	H	60
<b>Mercedes E-Klasse Limousine W212</b>	03/09-12/15			313 360 600 001			90	26.0	11.4	84	2100		313 361 300 107			S	CAN	C	E	--	--	H	45
				313 361 600 001			90	31.0	11.4	84	2100		313 361 300 113			S	CAN	C	E	D	L	H	45
		KIT		313 360 900 113			90	28.0	11.4	84	2100		im KIT enthalten 313 361 300 113			S	CAN	C	E	D	L	H	45
		KIT		313 361 900 113			90	32.0	11.4	84	2100		im KIT enthalten 313 361 300 113			S	CAN	C	E	D	L	H	45
<b>Mercedes E-Klasse Limousine W213</b> auch für KFZ mit AMG Optik Paket Plug-in-Hybrid: Bitte D-Wert beachten! auch für Facelift 2021- nicht für E63 AMG	01/16-			313 523 600 001		60	23.8	11.8	140	2100		313 446 300 113			S	CAN	C	E	D	L	H	60	
				313 524 600 001			60	25.1	11.8	140	2100					S	CAN	C	E	D	L	H	60
		KIT		313 523 900 113			60	24.7	11.8	140	2100		im KIT enthalten 313 446 300 113			S	CAN	C	E	D	L	H	60
		KIT		313 524 900 113			60	26.0	11.8	140	2100		im KIT enthalten 313 446 300 113			S	CAN	C	E	D	L	H	60
<b>Mercedes EQC N293</b>	05/19-			313 562 600 001		60	26.7	13.3	160	2600		313 445 300 113	05/19- 2.0	inkl. WLC	S	FRE	C	E	D	L1	H	60	





















Mercedes-Benz



<b>Mercedes GLB</b> (X247) auch für Hybrid auch für AdBlue auch für GLB 35 AMG	08/19-			313 639 600 001		60	25.3	10.7	120	2100		313 215 300 113			S	CAN	C	E	D	L	V	75
				313 640 600 001		60	26.7	10.7	120	2100												
		KIT		313 639 900 113		60	24.9	10.7	120	2100		im KIT enthalten 313 215 300 113			S	CAN	C	E	D	L	V	75
		KIT		313 640 900 113		60	28.3	10.7	120	2100		im KIT enthalten 313 215 300 113			S	CAN	C	E	D	L	V	75
<b>Mercedes GLC</b> X253 auch für Fzg. mit Niveauregulierung auch für Fahrzeuge mit AMG- Optik-Paket Fahrzeuge mit Heckklappensensor: bitte Einbauanleitung beachten - Sensorleitung muss angepasst werden. Nur für Hybrid: Rahmenverstärkungssatz beim Fahrzeughersteller bestellen!	09/15-06/19	KIT		313 402 900 113		90	24.4	13.2	100	2500		im KIT enthalten 313 432 300 113	-06/19		S	CAN	C	E	D	L1	H	45
		KIT		313 403 900 113		90	27.6	13.2	100	2500		im KIT enthalten 313 432 300 113	-06/19		S	CAN	C	E	D	L1	H	45
<b>Mercedes GLC</b> X253 auch für Fzg. mit Niveauregulierung auch für Fahrzeuge mit AMG- Optik-Paket Fahrzeuge mit Heckklappensensor: bitte Einbauanleitung beachten - Sensorleitung muss angepasst werden. Nur für Hybrid: Rahmenverstärkungssatz beim Fahrzeughersteller bestellen!	09/15-05/22			313 402 600 001		90	23.0	13.2	100	2500		313 432 300 107	-06/19		S	CAN	C	E	--	--	H	45
												313 432 300 113	-06/19		S	CAN	C	E	D	L1	H	45
													313 445 300 113	07/19- inkl. WLC 2.0		S	FRE	C	E	D	L1	H






# Mercedes-Benz

<b>Mercedes GLC</b> X253 auch für Fzg. mit Niveauregulierung auch für Fahrzeuge mit AMG-Optik-Paket Fahrzeuge mit Heckklappensensor: bitte Einbauanleitung beachten - Sensorleitung muss angepasst werden. Nur für Hybrid: Rahmenverstärkungssatz beim Fahrzeughersteller bestellen!	09/15-05/22			<b>313 403 600 001</b>		90	25.0	13.2	100	2500		<b>313 432 300 107</b>	-06/19	S	CAN	C	E	--	--	H	45
												<b>313 432 300 113</b>	-06/19	S	CAN	C	E	D	L1	H	45
												<b>313 445 300 113</b>	07/19- inkl. WLC 2.0	S	FRE	C	E	D	L1	H	60
<b>Mercedes GLC</b> X253 auch für Fzg. mit Niveauregulierung auch für Fahrzeuge mit AMG-Optik-Paket Fahrzeuge mit Heckklappensensor: bitte Einbauanleitung beachten - Sensorleitung muss angepasst werden. Nur für Hybrid: Rahmenverstärkungssatz beim Fahrzeughersteller bestellen!	07/19-05/22	<b>KIT</b>		<b>313 404 900 113</b>		60	24.4	13.2	100	2500		im KIT enthalten <b>313 445 300 113</b>	07/19- inkl. WLC 2.0	S	FRE	C	E	D	L1	H	60
<b>Mercedes GLC</b> X253 auch für Fzg. mit Niveauregulierung auch für Fahrzeuge mit AMG-Optik-Paket Fahrzeuge mit Heckklappensensor: bitte Einbauanleitung beachten - Sensorleitung muss angepasst werden. Nur für Hybrid: Rahmenverstärkungssatz beim Fahrzeughersteller bestellen!	07/19-07/22	<b>KIT</b>		<b>313 405 900 113</b>		60	27.6	13.2	100	2500		im KIT enthalten <b>313 445 300 113</b>	07/19- inkl. WLC 2.0	S	FRE	C	E	D	L1	H	60
<b>Mercedes GLE</b> W166 auch für Fahrzeuge mit AMG-Optik-Paket nicht für GLE Coupé	04/15-09/18			<b>313 406 600 001</b>		90	50.0	16.8	140	3500		<b>313 430 300 113</b>	-09/18	S	CAN	C1	E	D	L1	H	60
		<b>KIT</b>		<b>313 406 900 113</b>		90	51.8	16.8	140	3500		im KIT enthalten <b>313 430 300 113</b>	-09/18	S	CAN	C1	E	D	L1	H	60




Mercedes GLE V167 / W167 nicht für Hybrid auch für AMG	10/18-			313 661 600 001		60	34.4	16.0	140	3500	313 446 300 113	10/18- inkl. WLC 2.0	S	CAN	C	E	D	L	H	60	
				313 662 600 001		60	37.3	16.0	140	3500											
		KIT		313 661 900 113		60	36.1	16.0	140	3500	im KIT enthalten 313 446 300 113	10/18- inkl. WLC 2.0	S	CAN	C	E	D	L	H	60	
		KIT		313 662 900 113		60	38.0	16.0	140	3500	im KIT enthalten 313 446 300 113	10/18- inkl. WLC 2.0	S	CAN	C	E	D	L	H	60	
Mercedes GLE Coupé C292	03/15-10/19			313 515 600 001		90	40.5	16.8	140	3500	313 430 300 113		S	CAN	C1	E	D	L1	H	60	
Mercedes GLK X204	06/08-12/15			313 433 600 001		90	22.0	12.8	100	2500	313 210 300 113	-07/09 Falls ein SAM-Low Steuergerät verbaut ist, muss dieses gegen ein hochwertigeres SAM-High ausgetauscht werden. Beachten Sie die Herstellervorgaben.	S	CAN	C	E	D	L	H	45	
				313 434 600 001		90	23.0	12.8	100	2500											
												313 361 300 107	07/09-	S	CAN	C	E	--	--	H	45
												313 361 300 113	07/09-	S	CAN	C	E	D	L	H	45
Mercedes GLK X204	07/09-12/15	KIT		313 433 900 113		90	24.0	12.8	100	2500	im KIT enthalten 313 361 300 113	07/09-	S	CAN	C	E	D	L	H	45	
		KIT		313 434 900 113		90	27.0	12.8	100	2500	im KIT enthalten 313 361 300 113	07/09-	S	CAN	C	E	D	L	H	45	
Mercedes GLS X166 auch für 8-Zylinder Diesel nicht für Fahrzeuge mit AMG- Optik-Paket für Fahrzeuge mit AD Blue Tank bitte zusätzlich bestellen: Halter 913406609103	01/16-04/19			313 421 600 001		120	38.0	16.5	135	3500	313 430 300 113		S	CAN	C1	E	D	L1	H	60	

















<b>Mercedes Sprinter Kasten/ Kombi</b> für Fzg. ohne Vorrüstung Typen 209-224 und 309-324 mit Trittstufe Fzg. mit 3,0 und 3,5 t zGG, Auflastung auf 3,8 t zGG möglich passende Kugelplatte: 329076600001 nicht für Radstand = 3250 mm	04/06-12/14	KIT		313 105 900 113		60	34.0	17.6	120	2800		im KIT enthalten 313 105 300 113		-12/14 für Fzg. ohne Vorrüstung	S	CAN	C	E	D1	--	V	90
<b>Mercedes Sprinter Kasten/ Kombi</b> Typen 411-424 und 509-524 Fzg. mit 5,0 t zGG, Ablastung auf 4,6 t zGG möglich Radstand: 3665 mm bei Fzg. mit Stoßfänger mit integrierter Trittstufe muss das mittlere Teil der Außenhaut ausgetauscht werden (erhältlich beim Mercedes-Händler) passende Kugelplatte: 329141600001 Auftritt DC-IR A906 520 0531 kann nicht verwendet werden. Passende Trittstufe: 313285600001 / 313440600001	04/06-01/18			313 272 600 001		120	22.0	20.2	150	3500		313 105 300 107	→	-12/14 für Fzg. ohne Vorrüstung	S	CAN	C	E	--	--	V	90
<b>Mercedes Sprinter Kasten/ Kombi</b> Typen 411-424 und 509-524 Fzg. mit 5,0 t zGG, Ablastung auf 4,6 t zGG möglich Radstand: 4325 mm bei Fzg. mit Stoßfänger mit integrierter Trittstufe muss das mittlere Teil der Außenhaut ausgetauscht werden (erhältlich beim Mercedes-Händler) passende Kugelplatte: 329141600001 Auftritt DC-IR A906 520 0531 kann nicht verwendet werden. Passende Trittstufe: 313285600001 / 313440600001	04/06-01/18			313 273 600 001		120	23.0	20.2	150	3500		313 105 300 107	→	-12/14 für Fzg. ohne Vorrüstung	S	CAN	C	E	--	--	V	90
												313 105 300 113		-12/14 für Fzg. ohne Vorrüstung	S	CAN	C	E	D1	--	V	90
												313 107 300 113		01/15-01/18 für Fzg. mit Vorrüstung	S	CAN	C	E	D1	L1	H	45
												313 108 300 107	→	01/15-01/18 für Fzg. ohne Vorrüstung	S	CAN	C	E	--	--	V	90
												313 108 300 113		01/15-01/18 für Fzg. ohne Vorrüstung	S	CAN	C	E	D1	L1	V	90
												321 106 300 113		-12/14 für Fzg. mit Vorrüstung	S	CAN	C	E	D	--	H	45




# Mercedes-Benz

<b>Mercedes Sprinter Kasten/ Kombi</b> Typen 209-224 und 309-324 Frontradantrieb -01/18 Fzg. mit 3,0 und 3,5 t zGG, Auflastung auf 3,8 t zGG möglich bei Fzg. mit Stoßfänger mit integrierter Trittstufe muss das mittlere Teil der Außenhaut ausgetauscht werden (erhältlich beim Mercedes-Händler) passende Kugelplatte: 329141600001 Auftritt DC-IR A906 520 0531 kann nicht verwendet werden. Passende Trittstufe: 313285600001 / 313440600001	04/06-01/18		<b>313 376 600 001</b>			120	20.0	18.1	150	3500		<b>313 105 300 107</b> →	-12/14 für Fzg. ohne Vorrüstung	S	CAN	C	E	--	--	V	90	
												<b>313 105 300 113</b>	-12/14 für Fzg. ohne Vorrüstung	S	CAN	C	E	D1	--	V	90	
												<b>313 107 300 113</b>	01/15-01/18 für Fzg. mit Vorrüstung	S	CAN	C	E	D1	L1	H	45	
												<b>313 108 300 107</b> →	01/15-01/18 für Fzg. ohne Vorrüstung	S	CAN	C	E	--	--	V	90	
												<b>313 108 300 113</b>	01/15-01/18 für Fzg. ohne Vorrüstung	S	CAN	C	E	D1	L1	V	90	
												<b>321 106 300 113</b>	-12/14 für Fzg. mit Vorrüstung	S	CAN	C	E	D	--	H	45	
<b>Mercedes Sprinter Kasten/ Kombi</b> Typen 209-224 und 309-324 mit Trittstufe Fzg. mit 3,0 und 3,5 t zGG, Auflastung auf 3,8 t zGG möglich passende Kugelplatte: 329076600001 nicht für Radstand = 3250 mm	04/06-01/18		<b>313 553 600 001</b>			60	31.8	17.6	120	2800		<b>313 105 300 107</b> →	-12/14 für Fzg. ohne Vorrüstung	S	CAN	C	E	--	--	V	90	
												<b>313 105 300 113</b>	-12/14 für Fzg. ohne Vorrüstung	S	CAN	C	E	D1	--	V	90	
												<b>313 107 300 113</b>	01/15-01/18 für Fzg. mit Vorrüstung	S	CAN	C	E	D1	L1	H	45	
												<b>313 108 300 107</b> →	01/15-01/18 für Fzg. ohne Vorrüstung	S	CAN	C	E	--	--	V	90	
												<b>313 108 300 113</b>	01/15-01/18 für Fzg. ohne Vorrüstung	S	CAN	C	E	D1	L1	V	90	
												<b>321 106 300 113</b>	-12/14 für Fzg. mit Vorrüstung	S	CAN	C	E	D	--	H	45	
<b>Mercedes Sprinter Kasten/ Kombi</b> für Fzg. ohne Vorrüstung Typen 209-224 und 309-324 Fzg. mit 3,0 und 3,5 t zGG, Auflastung auf 3,8 t zGG möglich bei Fzg. mit Stoßfänger mit integrierter Trittstufe muss das mittlere Teil der Außenhaut ausgetauscht werden (erhältlich beim Mercedes-Händler) inkl. Kugelplatte Auftritt DC-IR A906 520 0531 kann nicht verwendet werden. Passende Trittstufe: 313285600001 / 313440600001	01/15-01/18	<b>KIT</b>		<b>313 108 900 113</b>			120	23.0	18.1	150	3500		im KIT enthalten <b>313 108 300 113</b>	01/15-01/18 für Fzg. ohne Vorrüstung	S	CAN	C	E	D1	L1	V	90



















<b>Mercedes Sprinter Kasten/ Kombi</b> für Fzg. ohne Vorrüstung inkl. Kugelplatte Typen 209-224 und 309-324 mit Trittstufe Fzg. mit 3,0 und 3,5 t zGG, Auflastung auf 3,8 t zGG möglich nicht für Radstand = 3250 mm	01/15-01/18	KIT		313 553 900 113		60	34.0	17.6	120	2800			im KIT enthalten 313 108 300 113	01/15-01/18 für Fzg. ohne Vorrüstung	S	CAN	C	E	D1	L1	V	90
<b>Mercedes Sprinter Kasten/ Kombi</b> 907+910 nicht für Fahrzeuge mit AWD und Zwillingssbereifung Fahrzeuge mit bis zu 3,5t inkl. Kugelplatte für Fahrzeuge ohne Trittstufe Wechselsystem zulässig	02/18-			313 641 600 001		60	21.7	20.2	150	3500			313 217 300 113	02/18- inkl. WLC 2.0	S	FRE	C	E	D	L1	V	75
		KIT		313 641 900 113		60	23.4	20.2	150	3500			im KIT enthalten 313 217 300 113	02/18- inkl. WLC 2.0	S	FRE	C	E	D	L1	V	75
<b>Mercedes Sprinter Kasten/ Kombi</b> 907+910 Fzg. mit 5,0 t zGG, Ablastung auf 4,6 t zGG möglich Radstand: 3665 mm bei Fzg. mit Stoßfänger mit integrierter Trittstufe muss das mittlere Teil der Außenhaut ausgetauscht werden (erhältlich beim Mercedes-Händler) passende Kugelplatte: 329141600001 Passende Trittstufe: 313285600001 / 313440600001	02/18-			313 272 600 001		120	22.0	20.2	150	3500			313 217 300 113	02/18- inkl. WLC 2.0	S	FRE	C	E	D	L1	V	75
<b>Mercedes Sprinter Kasten/ Kombi</b> 907+910 Fzg. mit 5,0 t zGG, Ablastung auf 4,6 t zGG möglich Radstand: 4325 mm bei Fzg. mit Stoßfänger mit integrierter Trittstufe muss das mittlere Teil der Außenhaut ausgetauscht werden (erhältlich beim Mercedes-Händler) passende Kugelplatte: 329141600001 Passende Trittstufe: 313285600001 / 313440600001	02/18-			313 273 600 001		120	23.0	20.2	150	3500			313 217 300 113	02/18- inkl. WLC 2.0	S	FRE	C	E	D	L1	V	75
<b>Mercedes Sprinter Kasten/ Kombi</b> W910 Frontantrieb mit Trittstufe	02/18-			313 680 600 001		30	29.0	12.5	150	2000			313 217 300 113	02/18- inkl. WLC 2.0	S	FRE	C	E	D	L1	V	75

# Mercedes-Benz

<b>Mercedes Sprinter Pritsche/ Fahrgestell</b> für Fzg. ohne Vorrüstung Typen 411-424 und 509-524 Fzg. mit 5,0 t zGG, Ablastung auf 4,6 t zGG möglich Radstand: 3665 + 4325 mm inkl. Kugelplatte	04/06-12/14	KIT		313 275 900 113			90	20.0	20.2	150	3500			im KIT enthalten 313 105 300 113		-12/14 für Fzg. ohne Vorrüstung	S	CAN	C	E	D1	--	V	90	
<b>Mercedes Sprinter Pritsche/ Fahrgestell</b> für Fzg. ohne Vorrüstung Typen 209-224 und 309-324 Fzg. mit 3,0 und 3,5 t zGG, Auflastung auf 3,8 t zGG möglich nicht für Fzg. mit Unterfahrschutz inkl. Kugelplatte	04/06-12/14	KIT		313 377 900 113	→		90	22.0	18.1	150	3500			im KIT enthalten 313 105 300 113		-12/14 für Fzg. ohne Vorrüstung	S	CAN	C	E	D1	--	V	90	
<b>Mercedes Sprinter Pritsche/ Fahrgestell</b> für Fzg. ohne Vorrüstung - 3,8 t Typen 209-224 und 309-324 nicht für Fzg. mit Unterfahrschutz inkl. Kugelplatte	04/06-12/14	KIT		313 522 900 113			60	21.8	20.2	240	3500			im KIT enthalten 313 105 300 113		-12/14 für Fzg. ohne Vorrüstung	S	CAN	C	E	D1	--	V	90	
<b>Mercedes Sprinter Pritsche/ Fahrgestell</b> Typen 411-424 und 509-524 Fzg. mit 5,0 t zGG, Ablastung auf 4,6 t zGG möglich Radstand: 3665 + 4325 mm passende Kugelplatte: 329059600001	04/06-01/18			313 275 600 001			90	18.0	20.2	150	3500			313 105 300 107 →  313 105 300 113 313 107 300 113 313 108 300 107 →  313 108 300 113 321 106 300 113		-12/14 für Fzg. ohne Vorrüstung  -12/14 für Fzg. ohne Vorrüstung  01/15-01/18 für Fzg. mit Vorrüstung  01/15-01/18 für Fzg. ohne Vorrüstung  01/15-01/18 für Fzg. ohne Vorrüstung  -12/14 für Fzg. mit Vorrüstung	S	CAN	C	E	--	--	V	90	
																	S	CAN	C	E	D1	--	V	90	
																		S	CAN	C	E	D1	L1	H	45
																		S	CAN	C	E	--	--	V	90
																		S	CAN	C	E	D1	L1	V	90
																		S	CAN	C	E	D	--	H	45










<b>Mercedes Sprinter Pritsche/ Fahrgestell</b> Typen 209-224 und 309-324 Fzg. mit 3,0 und 3,5 t zGG, Auflastung auf 3,8 t zGG möglich nicht für Fzg. mit Unterfahrschutz passende Kugelplatte: 329059600001	04/06-01/18		<b>313 377 600 001</b> →		90	20.0	18.1	150	3500		<b>313 105 300 107</b> →	-12/14 für Fzg. ohne Vorrüstung	S	CAN	C	E	--	--	V	90	
											<b>313 105 300 113</b>	-12/14 für Fzg. ohne Vorrüstung	S	CAN	C	E	D1	--	V	90	
											<b>313 107 300 113</b>	01/15-01/18 für Fzg. mit Vorrüstung	S	CAN	C	E	D1	L1	H	45	
											<b>313 108 300 107</b> →	01/15-01/18 für Fzg. ohne Vorrüstung	S	CAN	C	E	--	--	V	90	
											<b>313 108 300 113</b>	01/15-01/18 für Fzg. ohne Vorrüstung	S	CAN	C	E	D1	L1	V	90	
											<b>321 106 300 113</b>	-12/14 für Fzg. mit Vorrüstung	S	CAN	C	E	D	--	H	45	
<b>Mercedes Sprinter Pritsche/ Fahrgestell</b> - 3,8 t Typen 209-224 und 309-324 nicht für Fzg. mit Unterfahrschutz inkl. Kugelplatte (nur Verwendung 2-Loch-Flansch möglich)	04/06-01/18		<b>313 522 600 001</b>		60	19.6	20.2	240	3500		<b>313 105 300 107</b> →	-12/14 für Fzg. ohne Vorrüstung	S	CAN	C	E	--	--	V	90	
											<b>313 105 300 113</b>	-12/14 für Fzg. ohne Vorrüstung	S	CAN	C	E	D1	--	V	90	
											<b>313 107 300 113</b>	01/15-01/18 für Fzg. mit Vorrüstung	S	CAN	C	E	D1	L1	H	45	
											<b>313 108 300 107</b> →	01/15-01/18 für Fzg. ohne Vorrüstung	S	CAN	C	E	--	--	V	90	
											<b>313 108 300 113</b>	01/15-01/18 für Fzg. ohne Vorrüstung	S	CAN	C	E	D1	L1	V	90	
											<b>321 106 300 113</b>	-12/14 für Fzg. mit Vorrüstung	S	CAN	C	E	D	--	H	45	
<b>Mercedes Sprinter Pritsche/ Fahrgestell</b> für Fzg. ohne Vorrüstung - 3,8 t Typen 209-224 und 309-324 nicht für Fzg. mit Unterfahrschutz inkl. Kugelplatte 3290806000001	01/15-01/18	<b>KIT</b>		<b>313 107 900 113</b>		60	22.9	20.2	240	3500		im KIT enthalten <b>313 108 300 113</b>	01/15-01/18 für Fzg. ohne Vorrüstung	S	CAN	C	E	D1	L1	V	90

# Mercedes-Benz





























<b>Mercedes Sprinter Pritsche/ Fahrgestell</b> 907+910 inkl. Kugelplatte für Fahrzeuge ohne Trittstufe nicht für Fahrzeuge mit Unterfahrschutz unter der Hecktraverse (EG gemäß Datenkarte C71) nicht für Fahrzeuge mit 5,0t und 5,5t zGG Wechselsystem zulässig	02/18-			313 641 600 001			60	21.7	20.2	150	3500		313 217 300 113		02/18- 2.0	inkl. WLC	S	FRE	C	E	D	L1	V	75	
		KIT		313 641 900 113			60	23.4	20.2	150	3500		im KIT enthalten 313 217 300 113		02/18- 2.0	inkl. WLC	S	FRE	C	E	D	L1	V	75	
<b>Mercedes T-Klasse</b> W420 nicht für Fahrzeuge mit AHK- Vorbereitung nicht für Fahrzeuge mit Reserverrad	05/22-			316 492 600 001			90	26.7	9.4	114	1500		316 493 300 113				S	FRE	--	E	D1	L1	H	60	
<b>Mercedes T-Klasse</b> W420 nicht für Fahrzeuge mit AHK- Vorbereitung nicht für Fahrzeuge mit Reserverrad	07/22-	KIT		316 492 900 113			90	28.3	9.4	114	1500		im KIT enthalten 316 493 300 113				S	FRE	--	E	D1	L1	H	60	
<b>Mercedes V-Klasse</b> W447 auch für Allrad	04/14-			313 435 600 001			90	20.0	13.8	100	2500		313 436 300 113				S	CAN	C	E2	D	L1	V	90	
				313 436 600 001			90	21.0	13.8	100	2500								S	CAN	C	E2	D	L1	V
		KIT		313 435 900 113			90	22.0	13.8	100	2500		im KIT enthalten 313 436 300 113					S	CAN	C	E2	D	L1	V	90
		KIT		313 436 900 113			90	23.0	13.8	100	2500		im KIT enthalten 313 436 300 113					S	CAN	C	E2	D	L1	V	90
<b>Mercedes Viano / V-Klasse</b> ab Fg.-Nr. ...16793 auch für 4x4	02/04-04/14			313 240 600 001			120	19.0	13.8	150	2500		313 176 300 107				S		--	E1	--	--		75	
													313 176 300 113				S		--	E1	D1	L1		75	
		KIT		313 240 900 113			120	20.5	13.8	150	2500		im KIT enthalten 313 176 300 113				S		--	E1	D1	L1		75	

<b>Mercedes Viano / V-Klasse</b> ab Fg.-Nr. ...16793 auch für 4x4 Abdeckklappe für Stoßfängerausschnitt beim Mercedes-Händler beziehen.	02/04-04/14			<b>313 382 600 001</b>		90	20.0	13.5	150	2500		<b>313 176 300 107</b>			S	--	E1	--	--			75
		<b>KIT</b>		<b>313 382 900 113</b>		90	22.0	13.5	150	2500		im KIT enthalten <b>313 176 300 113</b>			S	--	E1	D1	L1			75
<b>Mercedes Vito</b> ab Fg.-Nr. ...16793 auch für 4x4	02/04-08/14			<b>313 240 600 001</b>		120	19.0	13.8	150	2500		<b>313 176 300 107</b>			S	--	E1	--	--			75
		<b>KIT</b>		<b>313 240 900 113</b>		120	20.5	13.8	150	2500		im KIT enthalten <b>313 176 300 113</b>			S	--	E1	D1	L1			75
<b>Mercedes Vito</b> ab Fg.-Nr. ...16793 auch für 4x4 Abdeckklappe für Stoßfängerausschnitt beim Mercedes-Händler beziehen.	02/04-08/14			<b>313 382 600 001</b>		90	20.0	13.5	150	2500		<b>313 176 300 107</b>			S	--	E1	--	--			75
		<b>KIT</b>		<b>313 382 900 113</b>		90	22.0	13.5	150	2500		im KIT enthalten <b>313 176 300 113</b>			S	--	E1	D1	L1			75
<b>Mercedes Vito</b> W447 auch für Allrad auch für Tourer auch für eVito	09/14-			<b>313 435 600 001</b>		90	20.0	13.8	100	2500		<b>313 436 300 113</b>			S	CAN	C	E2	D	L1	V	90
				<b>313 436 600 001</b>		90	21.0	13.8	100	2500												
<b>Mercedes Vito</b> W447 auch für Allrad auch für Tourer	09/14-	<b>KIT</b>		<b>313 435 900 113</b>		90	22.0	13.8	100	2500		im KIT enthalten <b>313 436 300 113</b>			S	CAN	C	E2	D	L1	V	90
		<b>KIT</b>		<b>313 436 900 113</b>		90	23.0	13.8	100	2500		im KIT enthalten <b>313 436 300 113</b>			S	CAN	C	E2	D	L1	V	90
<b>Mercedes X-Klasse</b> inkl. Kugelplatte	09/17-05/20			<b>332 353 600 001</b>		30	30.6	17.2	190	3500		<b>332 354 300 113</b>			S	FRE	--	E2	D1	L1	H	90
		<b>KIT</b>		<b>332 337 900 113</b>		30	32.0	17.2	190	3500		im KIT enthalten <b>332 354 300 113</b>			S	FRE	--	E2	D1	L1	H	90

# Mini

<b>Mini R55</b> Clubman (Kombi) auch für Cooper S, Clubvan Bitte prüfen, ob Anhängelast in den Fahrzeugpapieren eingetragen ist.	09/10-06/14			323 100 600 001			40	20.5	6.0	50	1000													
<b>Mini R60</b> Countryman Nicht für Fahrzeuge mit werksseitiger Fahrradträger- Vorbereitung. Nicht für Cooper S/SD. Bitte prüfen, ob Anhängelast in den Fahrzeugpapieren eingetragen ist.	09/10-05/16			323 097 600 001			60	21.0	7.4	75	1200													
<b>Mini Cabrio</b> ist vom Hersteller nicht für den Anhängerbetrieb freigegeben.																								
<b>Mini Clubman Cooper S</b> nicht für Fahrzeuge mit Fußsensor nicht für John Cooper Works & John Cooper Works Trim	11/15-			303 372 600 001			90	21.0	10.4	80	2000		303 372 300 113	→			S	CAN	--	E	D	L1	V	105
													303 480 300 113		11/15-		S	CAN	--	E	D	L1	V	105
		KIT		303 372 900 113	→			90	24.0	10.4	80	2000		im KIT enthalten 303 372 300 113	→		S	CAN	--	E	D	L1	V	105
		KIT		303 374 900 113				90	21.0	10.4	80	2000		im KIT enthalten 303 480 300 113		11/15-	S	CAN	--	E	D	L1	V	105
<b>Mini Coupé</b> ist vom Hersteller nicht für den Anhängerbetrieb freigegeben.	09/11-																							


















<b>Mitsubishi ASX I</b> auch für ASX 2019-	06/10-12/22		<b>340 092 600 001</b>		90	22.0	8.5	70	1400		<b>340 093 300 113</b>			S	A	--	--	D	L	H	60
			<b>340 093 600 001</b>		90	24.0	8.5	70	1400												
	<b>KIT</b>		<b>340 092 900 113</b>		90	24.0	8.5	70	1400		im KIT enthalten <b>340 093 300 113</b>			S	A	--	--	D	L	H	60
	<b>KIT</b>		<b>340 093 900 113</b>		90	26.0	8.5	70	1400		im KIT enthalten <b>340 093 300 113</b>			S	A	--	--	D	L	H	60
<b>Mitsubishi Eclipse Cross</b> nicht für AdBlue nicht für Plugin Hybrid	10/17-		<b>340 131 600 001</b>		45	24.7	9.0	80	1600		<b>340 099 300 113</b>		nicht für Plugin Hybrid	S	A	--	E2	D	L	V	75
			<b>340 132 600 001</b>		45	26.0	9.0	80	1600												
	<b>KIT</b>		<b>340 131 900 113</b>		45	25.9	9.0	80	1600		im KIT enthalten <b>340 099 300 113</b>		nicht für Plugin Hybrid	S	A	--	E2	D	L	V	75
	<b>KIT</b>		<b>340 132 900 113</b>		45	27.2	9.0	80	1600		im KIT enthalten <b>340 099 300 113</b>		nicht für Plugin Hybrid	S	A	--	E2	D	L	V	75
<b>Mitsubishi L200</b> Club-Cab, Single-Cab Double-Cab -07/09 nicht für Double-Cab 08/09- inkl. Kugelplatte	01/06-07/15		<b>340 089 600 001</b>		90	35.0	14.7	120	3000		<b>300 052 300 113</b>			--	FRE	--	E1	D1	--	V	
<b>Mitsubishi L200</b> Double Cab inkl. Kugelplatte nicht für AdBlue	07/15-08/19		<b>340 124 600 001</b>		60	31.5	14.7	125	3100		<b>340 136 300 107</b>			S	C2	--	--	--	--	V	90
			<b>340 124 600 001</b>		60	31.5	14.7	125	3100		<b>340 136 300 113</b>			S	C2	--	--	D	L1	V	90
		<b>KIT</b>		<b>340 124 900 113</b>		60	35.5	14.7	125	3100		im KIT enthalten <b>340 136 300 113</b>			S	C2	--	--	D	L1	V
<b>Mitsubishi L200</b> V Facelift inkl. Kugelplatte	09/19-		<b>340 143 600 001</b>		60	29.1	16.2	140	3500		<b>340 144 300 113</b>			S	CAN	--	E2	D	L	V	75
<b>Mitsubishi Lancer Stufenheck</b> auch für Sportback nicht für Ralliart	12/07-01/17		<b>340 096 600 001</b>		60	21.0	8.4	75	1400		<b>300 210 300 107</b>			--	A	--	E1	--	--	V	90
			<b>340 096 600 001</b>		60	21.0	8.4	75	1400		<b>300 210 300 113</b>			--	A	--	E1	D1	L1	V	90











Mitsubishi



Multicar				342 067 600 001		90	19.0	17.0	120	2850											
----------	--	--	--	-----------------	---	----	------	------	-----	------	--	--	--	--	--	--	--	--	--	--	--






























# Nissan

















<b>Nissan Interstar Kasten/Kombi</b> X62B Frontantrieb inkl. Kugelplatte	11/21-		<b>316 318 600 001</b>			60	19.3	14.3	100	2500		<b>316 300 300 113</b>		11/21- für Fzg. ohne Zentralsteckver- bindung	S	FRE	--	E2	D1	L1	H	45
<b>Nissan Interstar Kasten/Kombi</b> X62B Frontantrieb inkl. Kugelplatte für Fzg. ohne Zentralsteckverbindung	11/21-	<b>KIT</b> 	<b>316 318 900 113</b>			60	21.0	14.3	100	2500		im KIT enthalten <b>316 300 300 113</b>		11/21- für Fzg. ohne Zentralsteckver- bindung	S	FRE	--	E2	D1	L1	H	45
<b>Nissan Interstar Pritsche</b> X62B Front- + Heckantrieb inkl. Kugelplatte nicht für Fzg. mit Doppelbereifung	11/21-		<b>316 347 600 001</b>			60	16.5	13.7	85	2300												
<b>Nissan Juke</b> 2 WD nicht für Nismo	10/10-07/19		<b>332 304 600 001</b>			60	25.0	8.5	75	1500		<b>332 305 300 113</b>		-07/19	S	A	--	E1	D1	L1	V	60
		<b>KIT</b> 	<b>332 304 900 113</b>			60	27.0	8.5	75	1500		im KIT enthalten <b>332 305 300 113</b>		-07/19	S	A	--	E1	D1	L1	V	60
<b>Nissan Juke</b> (F16)	08/19-		<b>332 367 600 001</b>			60		7.5	85	1350		<b>316 482 300 113</b>			S	A	C1	E2	D	L1	V	60
		<b>KIT</b> 	<b>332 367 900 113</b>			60		7.5	85	1350		im KIT enthalten <b>316 482 300 113</b>			S	A	C1	E2	D	L1	V	60
<b>Nissan Kubistar</b>	01/02-12/09		<b>316 201 600 001</b>			60	12.0	7.6	75	1320		<b>316 205 300 107</b>		nur für Fzg. mit akustischem Signalgeber	S	A	--	--	--	--	H	45
												<b>316 205 300 113</b>		nur für Fzg. mit akustischem Signalgeber	S	A	--	--	D1	--	H	45
		<b>KIT</b> 	<b>316 201 900 113</b>			60	14.0	7.6	75	1320		im KIT enthalten <b>316 205 300 113</b>		nur für Fzg. mit akustischem Signalgeber	S	A	--	--	D1	--	H	45
<b>Nissan Kubistar 4x4</b>	01/02-12/09		<b>316 205 600 001</b>			60	12.0	7.6	75	1320		<b>316 205 300 107</b>		nur für Fzg. mit akustischem Signalgeber	S	A	--	--	--	--	H	45
												<b>316 205 300 113</b>		nur für Fzg. mit akustischem Signalgeber	S	A	--	--	D1	--	H	45

Nissan NV 300	01/16-		316 312 600 001			60	25.0	12.1	80	2000		316 312 300 113			S	FRE	--	E2	D1	L1	H	90
		KIT		316 312 900 113			60	26.3	12.1	80	2000		im KIT enthalten 316 312 300 113			S	FRE	--	E2	D1	L1	H
Nissan NV 300 inkl. Kugelplatte	01/16-		316 408 600 001			60	25.0	12.1	80	2000		316 312 300 113			S	FRE	--	E2	D1	L1	H	90
		KIT		316 311 900 113			60	26.3	12.1	80	2000		im KIT enthalten 316 312 300 113			S	FRE	--	E2	D1	L1	H
Nissan NV 400 Kasten/Kombi X62 Frontantrieb inkl. Kugelplatte	03/10-10/21		316 318 600 001			60	19.3	14.3	100	2500		316 300 300 107	für Fzg. ohne Zentralsteckver- bindung	S	FRE	--	E2	--	--	H	45	
												316 300 300 113	für Fzg. ohne Zentralsteckver- bindung	S	FRE	--	E2	D1	L1	H	45	
													316 318 300 113	für Fzg. mit Zentralsteck- verbindung	S	FRE	--	E2	D1	L1	H	15
Nissan NV 400 Kasten/Kombi X62 Frontantrieb inkl. Kugelplatte für Fzg. ohne Zentralsteckverbindung	03/10-10/21	KIT		316 318 900 113			60	21.0	14.3	100	2500		im KIT enthalten 316 300 300 113	für Fzg. ohne Zentralsteckver- bindung	S	FRE	--	E2	D1	L1	H	45
Nissan NV 400 Pritsche X62 Front- + Heckantrieb inkl. Kugelplatte nicht für Fzg. mit Doppelbereifung	07/10-10/21		316 347 600 001			60	16.5	13.7	85	2300		300 201 300 113		--	A	--	E1	D1	--	V		
													316 319 300 113	für Fzg. mit Vorrüstung	S	FRE	--	E1	D1	--	H	15
Nissan Navara D23 inkl. Kugelplatte	11/15-		332 353 600 001			30	30.6	17.2	190	3500		332 354 300 113	11/15-	S	FRE	--	E2	D1	L1	H	90	
		KIT		332 337 900 113			30	32.0	17.2	190	3500		im KIT enthalten 332 354 300 113	11/15-	S	FRE	--	E2	D1	L1	H	90
Nissan Navara D40 inkl. Kugelplatte	10/04-10/15		332 353 600 001			30	30.6	17.2	190	3500		300 052 300 113	10/04-10/15	--	FRE	--	E1	D1	--	V		

Nissan





# Nissan

Nissan Pathfinder	03/05-12/14			332 301 600 001	 	60	15.0	16.4	140	3500		332 303 300 113			S	FRE	--	E2	D1	L1	V	75
		KIT		332 301 900 113	 	60	17.0	16.4	140	3500		im KIT enthalten 332 303 300 113			S	FRE	--	E2	D1	L1	V	75
Nissan Primastar inkl. Kugelplatte	03-09/14			314 364 600 001		60	21.0	12.3	85	2100		314 860 300 113	08/06-03/10	S	FRE	--	--	D1	L1	H	60	
												314 870 300 113	03/10-	S	FRE	--	--	D1	L1	H	60	
Nissan Primastar inkl. Kugelplatte	08/06-03/10	KIT		314 364 900 113		60	23.0	12.3	85	2100		im KIT enthalten 314 860 300 113	08/06-03/10	S	FRE	--	--	D1	L1	H	60	
Nissan Primastar inkl. Kugelplatte	03/10-09/14	KIT		314 870 900 113		60	23.0	12.3	85	2100		im KIT enthalten 314 870 300 113	03/10-	S	FRE	--	--	D1	L1	H	60	
Nissan Pulsar nicht für AdBlue-Modelle	09/14-06/18			332 329 600 001		60	22.5	7.4	75	1200		332 314 300 107			S	A	--	--	--	--	V	90
												332 314 300 113			S	A	--	--	D1	L1	V	90
KIT			332 329 900 113		60	25.0	7.4	75	1200		im KIT enthalten 332 314 300 113			S	A	--	--	D1	L1	V	90	
Nissan Qashqai III J12	04/21-			332 368 600 001		90	20.7	11.5	100	2100		332 369 300 113	04/21-	S	FRE	--	E2	D1	L1	H	45	
				332 369 600 001		90	21.0	11.5	100	2100												
		KIT		332 368 900 113		90	22.7	11.5	100	2100		im KIT enthalten 332 369 300 113	04/21-	S	FRE	--	E2	D1	L1	H	45	
		KIT		332 369 900 113		90	23.0	11.5	100	2100		im KIT enthalten 332 369 300 113	04/21-	S	FRE	--	E2	D1	L1	H	45	
Nissan Qashqai, Qashqai +2 nicht für AdBlue-Modelle	02/07-01/14	KIT		332 246 900 113		120	24.0	9.4	100	1800		im KIT enthalten 332 262 300 113	-01/14	S	A	--	--	D1	L1	V	75	
		KIT		332 247 900 113		120	27.0	9.4	100	1800		im KIT enthalten 332 262 300 113	-01/14	S	A	--	--	D1	L1	V	75	













Nissan Qashqai, Qashqai +2 nicht für AdBlue-Modelle inkl. Kugelplatte	02/07-12/17		332 266 600 001	→   	120	22.6	8.6	70	1400	332 262 300 113	-01/14	S	A	--	--	D1	L1	V	75							
										332 327 300 107	02/14-07/19 für Fg.-Nr. bis U2622270	S	FRE	--	E2	--	--	H	60							
										332 327 300 113	02/14-07/19 für Fg.-Nr. bis U2622270	S	FRE	--	E2	D	L1	H	60							
Nissan Qashqai, Qashqai +2 nicht für AdBlue-Modelle	02/07-12/17		332 319 600 001		120	22.0	9.4	100	1800	332 262 300 113	-01/14	S	A	--	--	D1	L1	V	75							
										332 327 300 107	02/14-07/19 für Fg.-Nr. bis U2622270	S	FRE	--	E2	--	--	H	60							
										332 327 300 113	02/14-07/19 für Fg.-Nr. bis U2622270	S	FRE	--	E2	D	L1	H	60							
Nissan Qashqai, Qashqai +2 nicht für AdBlue-Modelle	02/14-12/17	KIT 	332 326 900 113		120	24.0	9.4	100	1800	im KIT enthalten 332 327 300 113	02/14-07/19 für Fg.-Nr. bis U2622270	S	FRE	--	E2	D	L1	H	60							
										332 327 900 113		120	27.0	9.4	100	1800	im KIT enthalten 332 327 300 113	02/14-07/19 für Fg.-Nr. bis U2622270	S	FRE	--	E2	D	L1	H	60
Nissan Qashqai, Qashqai +2 J11	01/18-07/19	KIT 	332 360 900 113		75	27.6	10.1	100	1800	im KIT enthalten 332 327 300 113	02/14-07/19 für Fg.-Nr. bis U2622270	S	FRE	--	E2	D	L1	H	60							
Nissan Qashqai, Qashqai +2 J11	01/18-04/21		332 359 600 001		75	24.1	10.1	100	1800	332 327 300 107	02/14-07/19 für Fg.-Nr. bis U2622270	S	FRE	--	E2	--	--	H	60							
										332 360 600 001		75	25.2	10.1	100	1800	332 327 300 113	02/14-07/19 für Fg.-Nr. bis U2622270	S	FRE	--	E2	D	L1	H	60
											332 367 300 113	08/19-04/21 für Fzg. mit Vorrüstung	S	A	C1	E2	D	L1	V	75						
Nissan Townstar XFK für Fzg. ohne Reserverad	12/21-		316 492 600 001		90	26.7	9.4	114	1500	316 493 300 113									60							
Nissan Townstar XFK für Fzg. ohne AHK-Vorbereitung für Fzg. ohne Reserverad	12/21-	KIT 	316 492 900 113		90	28.3	9.4	114	1500	im KIT enthalten 316 493 300 113									60							

Nissan




























# Nissan

Nissan X-Trail III T32 auch für AdBlue	07/14-09/22			332 323 600 001		90	27.0	10.9	80	2000		332 327 300 107			S	FRE	--	E2	--	--	H	60	
												332 327 300 113			S	FRE	--	E2	D	L1	H	60	
		KIT		332 323 900 113		90	29.0	10.9	80	2000		im KIT enthalten 332 327 300 113			S	FRE	--	E2	D	L1	H	60	




















<b>Opel Antara</b> nicht für Kfz. mit Fahrradträgersystem Flex-Fix nicht für Kfz. mit Niveauregulierung	02/07-02/15		<b>314 304 600 001</b>			150	24.0	12.3	150	2500		<b>314 422 300 113</b>	05/11- Fg.-Nr. H5BB034034 -	S	A	--	E2	D	L1	V	90
												<b>342 027 300 113</b> →		für Fzg. mit Vorrüstung	S	FRE	--	E1	D	L1	H
<b>Opel Antara</b> nicht für Kfz. mit Fahrradträgersystem Flex-Fix nicht für Kfz. mit Niveauregulierung	05/11-02/15	KIT 	<b>314 421 900 113</b>			150	26.0	12.3	150	2500		im KIT enthalten <b>314 422 300 113</b>	05/11- Fg.-Nr. H5BB034034 -	S	A	--	E2	D	L1	V	90
<b>Opel Astra Coupé</b>	00-03/04		<b>314 236 600 001</b> →			>150	23.1	8.6	75	1500		<b>300 072 300 107</b>		--	FRE	--	--	--	--	V	
												<b>300 210 300 107</b>		--	A	--	E1	--	--	V	90
												<b>300 210 300 113</b>		--	A	--	E1	D1	L1	V	90
<b>Opel Astra G Fließ-/Stufenheck</b>	03/98-03/04		<b>314 236 600 001</b> →			>150	23.1	8.6	75	1500		<b>300 072 300 107</b>		--	FRE	--	--	--	--	V	
												<b>300 210 300 107</b>		--	A	--	E1	--	--	V	90
												<b>300 210 300 113</b>		--	A	--	E1	D1	L1	V	90
<b>Opel Astra H Caravan</b> Um den optimalen Sitz des Stoßfängers zu gewährleisten, empfehlen wir die Montage der Auflagen Opel-Nr. 1313 8158 bzw. 1316 8808.	10/04-11/10		<b>314 496 600 001</b>			60	17.0	9.1	75	1650		<b>300 210 300 113</b>	für Kfz. ohne Zentralelektrik hinten (REC)	--	A	--	E1	D1	L1	V	90
														<b>314 500 600 001</b>	60	18.5	9.1	75	1600	<b>314 300 300 113</b>	für Kfz. mit Zentralelektrik hinten (REC)
		KIT 	<b>314 285 900 113</b>			60	19.0	9.1	75	1650	im KIT enthalten <b>314 300 300 113</b>	für Kfz. mit Zentralelektrik hinten (REC)	S	FRE	C	E	D	L1	H	45	
		KIT 	<b>314 287 900 113</b>			60	19.5	9.1	75	1650	im KIT enthalten <b>314 300 300 113</b>	für Kfz. mit Zentralelektrik hinten (REC)	S	FRE	C	E	D	L1	H	45	
<b>Opel Astra H Fließheck</b> auch für GTC nicht für OPC / 240 PS	03/04-12/09		<b>314 299 600 001</b>			60	21.5	9.0	75	1650		<b>300 210 300 113</b>	für Kfz. ohne Zentralelektrik hinten (REC)	--	A	--	E1	D1	L1	V	90
														<b>314 281 600 001</b>	60	21.5	9.0	75	1650	<b>314 300 300 113</b>	für Kfz. mit Zentralelektrik hinten (REC)
		KIT 	<b>314 299 900 113</b>			60	23.5	9.0	75	1650	im KIT enthalten <b>314 300 300 113</b>	für Kfz. mit Zentralelektrik hinten (REC)	S	FRE	C	E	D	L1	H	45	
		KIT 	<b>314 281 900 113</b>			60	23.5	9.0	75	1650	im KIT enthalten <b>314 300 300 113</b>	für Kfz. mit Zentralelektrik hinten (REC)	S	FRE	C	E	D	L1	H	45	





























# Opel

<b>Opel Astra J Fließheck</b> nicht für Kfz. mit Fahrradträgersystem Flex-Fix	12/09-09/15		314 474 600 001		60	23.0	9.6	75	1800	314 386 300 113	S	CAN	--	E	D	L1	V	90	
			314 473 600 001		60	23.0	9.6	75	1800										
	KIT		314 474 900 113		60	25.0	9.6	75	1800	im KIT enthalten 314 386 300 113	S	CAN	--	E	D	L1	V	90	
	KIT		314 473 900 113		60	25.0	9.6	75	1800	im KIT enthalten 314 386 300 113	S	CAN	--	E	D	L1	V	90	
<b>Opel Astra J Sports Tourer</b> nicht für Kfz. mit Fahrradträgersystem Flex-Fix Bitte Klappe für Stoßfängerauschnitt beim Opel- Händler bestellen.	11/10-01/16		314 406 600 001		60	25.0	9.6	75	1800	314 386 300 113	S	CAN	--	E	D	L1	V	90	
			KIT		314 406 900 113		60	31.0	9.6	75	1800	im KIT enthalten 314 386 300 113	S	CAN	--	E	D	L1	V
<b>Opel Astra J Sports Tourer</b> nicht für Kfz. mit Fahrradträgersystem Flex-Fix	11/10-01/16		314 407 600 001		60	24.5	9.6	75	1800	314 386 300 113	S	CAN	--	E	D	L1	V	90	
			KIT		314 407 900 113		60	26.5	9.6	75	1800	im KIT enthalten 314 386 300 113	S	CAN	--	E	D	L1	V
<b>Opel Astra K Fließheck 5-Türer</b> nicht für Fzg. mit CVT-Getriebe	09/15-12/21		314 513 600 001		60	21.0	9.9	75	1700	314 514 300 107 314 514 300 113	S	CAN	--	E2	--	--	V	90	
			KIT		314 513 900 113		60	24.0	9.9	75	1700	im KIT enthalten 314 514 300 113	S	CAN	--	E2	D	L1	V
<b>Opel Astra K SW / Sports Tourer</b> nicht für Fzg. mit CVT-Getriebe Spoiler inkl. Abdeckklappe bitte beim Opel-Händler bestellen. Um den optimalen Sitz des Stoßfängers zu gewährleisten, empfehlen wir die Montage eines Styroporträgers (beim Opel- Händler erhältlich).	03/16-12/21		314 516 600 001		60	19.5	9.9	75	1700	314 514 300 107	S	CAN	--	E2	--	--	V	90	
				314 515 600 001		60	20.0	9.9	75	1700	314 514 300 113	S	CAN	--	E2	D	L1	V	90
		KIT		314 516 900 113		60	23.0	9.9	75	1700	im KIT enthalten 314 514 300 113	S	CAN	--	E2	D	L1	V	90
		KIT		314 515 900 113		60	24.5	9.9	75	1700	im KIT enthalten 314 514 300 113	S	CAN	--	E2	D	L1	V	90



























<b>Opel Astra L 5-Türer</b> auch für Plug-in-Hybrid	10/21-			<b>314 603 600 001</b>		90	21.7	9.2	90	1650		<b>314 602 300 113</b>	10/21- auch für Plug-in Hybrid	S	CAN	C	E	D	L1	H	75										
				<b>314 603 900 113</b>		90	24.2	9.2	90	1650																					
<b>Opel Combo</b> nicht für Kfz. mit Gasbetrieb (CNG) nicht für Kfz. mit Einparkhilfe	02/12-08/18			<b>306 368 600 001</b>		60	23.0	9.2	100	1500		<b>306 605 300 107</b> <b>306 605 300 113</b>		S	FRE	--	E	--	--	V	90										
			<b>KIT</b>			<b>306 368 900 113</b>	45	25.0	9.2	100												1500	im KIT enthalten <b>306 605 300 113</b>	S	FRE	--	E	D1	L1	V	90
<b>Opel Combo</b> nicht für Kfz. mit Gasbetrieb (CNG)	02/12-08/18			<b>306 369 600 001</b>		60	25.0	9.2	100	1500		<b>306 605 300 107</b> <b>306 605 300 113</b>		S	FRE	--	E	--	--	V	90										
			<b>KIT</b>			<b>306 369 900 113</b>	60	27.0	9.2	100												1500	im KIT enthalten <b>306 605 300 113</b>	S	FRE	--	E	D1	L1	V	90
<b>Opel Combo</b> inkl. Kugelplatte für Kfz. mit Gasbetrieb (CNG)	02/12-08/18			<b>306 382 600 001</b>		60	25.0	7.0	75	1000		<b>306 605 300 107</b> <b>306 605 300 113</b>		S	FRE	--	E	--	--	V	90										
			<b>KIT</b>			<b>306 382 900 113</b>	60	27.0	7.0	75												1000	im KIT enthalten <b>306 605 300 113</b>	S	FRE	--	E	D1	L1	V	90
<b>Opel Combo</b> L1 Cargo + Life	09/18-			<b>304 207 600 001</b>		60	20.0	8.6	75	1500		<b>314 594 300 113</b>	inkl. WLC 2.0	S	A	C	E	D	L	V	90										
				<b>304 209 600 001</b>		60	20.5	8.6	75	1500																					
			<b>KIT</b>			<b>304 207 900 113</b>	60	21.2	8.6	75												1500	im KIT enthalten <b>314 594 300 113</b>	S	A	C	E	D	L	V	90
			<b>KIT</b>			<b>304 209 900 113</b>	60	21.8	8.6	75												1500	im KIT enthalten <b>314 594 300 113</b>	S	A	C	E	D	L	V	90





























# Opel

Opel Combo L2 Cargo + Life	09/18-		304 210 600 001			60	21.0	8.6	75	1500		314 594 300 113	inkl. WLC 2.0	S	A	C	E	D	L	V	90	
			304 212 600 001			60	21.5	8.6	75	1500												
	KIT		304 210 900 113			60	22.2	8.6	75	1500		im KIT enthalten 314 594 300 113	inkl. WLC 2.0	S	A	C	E	D	L	V	90	
	KIT		304 212 900 113			60	22.8	8.6	75	1500		im KIT enthalten 314 594 300 113	inkl. WLC 2.0	S	A	C	E	D	L	V	90	
Opel Combo L1 Cargo + Life inkl. Kugelplatte	09/18-		304 118 600 001			90	17.0	8.4	64	1600		314 594 300 113	inkl. WLC 2.0	S	A	C	E	D	L	V	90	
Opel Corsa Combo Van nicht für Kfz. mit Gasbetrieb (CNG)	03/02-12/12		314 282 600 001			150	16.4	7.5	75	1200		300 072 300 107		--	FRE	--	--	--	--	V		
		KIT		314 282 900 113	→   		150	18.0	7.5	75	1200		im KIT enthalten 314 335 300 113	→	S	FRE	--	E1	D1	--	H	45
Opel Corsa D nicht für Kfz. mit Fahrradträgersystem Flex-Fix nicht für OPC, nicht für OPC-Line, nicht für Gsi	10/06-12/14		314 306 600 001			60	17.0	7.7	55	1200		314 307 300 113		S	A	--	--	D1	--	V	90	
			314 436 600 001			60	18.5	7.7	55	1200												
		KIT		314 306 900 113			60	19.0	7.7	55	1200		im KIT enthalten 314 307 300 113		S	A	--	--	D1	--	V	90
		KIT		314 307 900 113			60	20.5	7.7	55	1200		im KIT enthalten 314 307 300 113		S	A	--	--	D1	--	V	90


<b>Opel Corsa E</b> nicht für Kfz. mit Fahrradträgersystem Flex-Fix nicht für OPC, nicht für OPC-Line, nicht für Gsi	01/15-06/19			<b>314 306 600 001</b>		60	17.0	7.7	55	1200		<b>314 436 300 107</b>	→	-06/19	S	CAN	--	E	--	--	V	90
				<b>314 436 600 001</b>		60	18.5	7.7	55	1200		<b>314 436 300 113</b>		-06/19	S	CAN	--	E	D	L1	V	90
		<b>KIT</b>		<b>314 435 900 113</b>		60	19.0	7.7	55	1200		im KIT enthalten <b>314 436 300 113</b>		-06/19	S	CAN	--	E	D	L1	V	90
		<b>KIT</b>		<b>314 436 900 113</b>		60	20.5	7.7	55	1200		im KIT enthalten <b>314 436 300 113</b>		-06/19	S	CAN	--	E	D	L1	V	90
<b>Opel Corsa F</b> nicht für Corsa-e	06/19-			<b>314 597 600 001</b>		75	25.0	7.2	83	1200		<b>314 596 300 113</b>		für Fzg. ohne Vorrüstung, nicht für Corsa-e	S	CAN	C1	E2	D1	L1	V	75
<b>Opel Corsa F</b> für Fzg. ohne Vorrüstung nicht für Corsa-e	06/19-	<b>KIT</b>		<b>314 597 900 113</b>		75	26.8	7.2	83	1200		im KIT enthalten <b>314 596 300 113</b>		für Fzg. ohne Vorrüstung, nicht für Corsa-e	S	CAN	C1	E2	D1	L1	V	75
<b>Opel Crossland X</b> auch für Facelift 2021-	03/17-			<b>314 583 600 001</b>		60	23.0	6.4	78	1000		<b>314 580 300 113</b>		inkl. WLC 2.0	S	CAN	C1	E2	D1	L1	V	90
				<b>314 584 600 001</b>		60	24.5	6.4	78	1000												
		<b>KIT</b>		<b>314 583 900 113</b>		60	24.0	6.4	78	1000		im KIT enthalten <b>314 580 300 113</b>		inkl. WLC 2.0	S	CAN	C1	E2	D1	L1	V	90
		<b>KIT</b>		<b>314 584 900 113</b>		60	25.5	6.4	78	1000		im KIT enthalten <b>314 580 300 113</b>		inkl. WLC 2.0	S	CAN	C1	E2	D1	L1	V	90
<b>Opel Grandland X</b> nicht für Hybrid 4	07/17-			<b>315 243 600 001</b>		120	22.0	10.0	80	2000		<b>314 595 300 113</b>		inkl. WLC 2.0	S	CAN	C	E2	D1	L1	V	75
				<b>315 244 600 001</b>		120	24.0	10.0	80	2000												
		<b>KIT</b>		<b>314 590 900 113</b>		120	23.1	10.0	80	2000		im KIT enthalten <b>314 595 300 113</b>		inkl. WLC 2.0	S	CAN	C	E2	D1	L1	V	75
		<b>KIT</b>		<b>314 591 900 113</b>		120	26.1	10.0	80	2000		im KIT enthalten <b>314 595 300 113</b>		inkl. WLC 2.0	S	CAN	C	E2	D1	L1	V	75

# Opel

















<b>Opel Grandland X Hybrid A18</b> nur für Plugin-Hybrid	06/19-		<b>314 599 600 001</b>		90	26.7	8.1	95	1270		<b>314 595 300 113</b>			S	CAN	C	E2	D1	L1	V	75
<b>Opel Insignia B Grand Sport</b> nicht für GSI nicht für OPC auch für AdBlue	03/17-12/22		<b>314 581 600 001</b>		60	25.6	11.0	134	2200		<b>314 386 300 113</b>			S	CAN	--	E	D	L1	V	90
			<b>314 582 600 001</b>		60	26.4	11.0	134	2200					S	CAN	--	E	D	L1	V	90
		<b>KIT</b> 	<b>314 581 900 113</b>		60	27.0	11.0	134	2200		im KIT enthalten <b>314 386 300 113</b>			S	CAN	--	E	D	L1	V	90
		<b>KIT</b> 	<b>314 582 900 113</b>		60	27.7	11.0	134	2200		im KIT enthalten <b>314 386 300 113</b>			S	CAN	--	E	D	L1	V	90
<b>Opel Insignia B Sports Tourer</b> nicht für GSI nicht für Country Tourer auch für AdBlue Bei Fzg. mit automatischer Heckklappenöffnung muss der Sensor versetzt werden. auch für Facelift 2020-	06/17-12/22		<b>314 587 600 001</b>		60	26.6	11.0	134	2200		<b>314 386 300 113</b>	06/17-		S	CAN	--	E	D	L1	V	90
			<b>314 588 600 001</b>		60	27.8	11.0	134	2200					S	CAN	--	E	D	L1	V	90
		<b>KIT</b> 	<b>314 587 900 113</b>		60	27.8	11.0	134	2200		im KIT enthalten <b>314 386 300 113</b>	06/17-		S	CAN	--	E	D	L1	V	90
		<b>KIT</b> 	<b>314 588 900 113</b>		60	29.0	11.0	134	2200		im KIT enthalten <b>314 386 300 113</b>	06/17-		S	CAN	--	E	D	L1	V	90
<b>Opel Insignia Limousine</b> nicht für OPC, auch für 4x4	11/08-05/17		<b>314 389 600 001</b>		90	23.0	11.3	85	2100		<b>314 386 300 113</b>			S	CAN	--	E	D	L1	V	90
			<b>314 341 600 001</b>		90	24.0	11.3	85	2100					S	CAN	--	E	D	L1	V	90
		<b>KIT</b> 	<b>314 389 900 113</b>		90	25.0	11.3	85	2100		im KIT enthalten <b>314 386 300 113</b>			S	CAN	--	E	D	L1	V	90
		<b>KIT</b> 	<b>314 341 900 113</b>		90	25.5	11.6	85	2100		im KIT enthalten <b>314 386 300 113</b>			S	CAN	--	E	D	L1	V	90

<b>Opel Insignia Sports Tourer</b> 2 WD, Frontantrieb nicht für OPC	03/09-05/17			<b>314 390 600 001</b>		90	23.0	11.3	85	2100		<b>314 342 300 107</b>	08/09-05/17	S	CAN	--	E2	--	--	H	45	
				<b>314 342 600 001</b>		90	26.5	11.3	85	2100		<b>314 342 300 113</b>	08/09-05/17	S	CAN	--	E2	D1	L1	H	45	
<b>Opel Insignia Sports Tourer</b> 2 WD, Frontantrieb nicht für OPC	08/09-05/17	KIT		<b>314 390 900 113</b>		90	27.9	11.3	85	2100		im KIT enthalten <b>314 342 300 113</b>	08/09-05/17	S	CAN	--	E2	D1	L1	H	45	
				<b>314 342 900 113</b>		90	28.0	11.3	85	2100		im KIT enthalten <b>314 342 300 113</b>	08/09-05/17	S	CAN	--	E2	D1	L1	H	45	
<b>Opel Meriva</b> nicht für OPC Wärmeschutzbleche erforderlich (siehe Betriebsanleitung des Fahrzeugs)	05/03-05/10			<b>314 289 600 001</b>		60	23.0	8.3	60	1300		<b>314 289 300 113</b>		S	FRE	--	E1	D1	--	H	60	
			KIT		<b>314 289 900 113</b>		60	24.0	8.3	60	1300		im KIT enthalten <b>314 289 300 113</b>		S	FRE	--	E1	D1	--	H	60
<b>Opel Meriva</b> nicht für Kfz. mit Fahrradträgersystem Flex-Fix Bitte prüfen, ob Anhängelast in den Fahrzeugpapieren eingetragen ist.	06/10-03/17			<b>314 394 600 001</b>		60	19.0	8.3	75	1300		<b>314 386 300 113</b>		S	CAN	--	E	D	L1	V	90	
				<b>314 392 600 001</b>		60	20.0	8.3	75	1300												
			KIT		<b>314 394 900 113</b>		60	21.0	8.3	75	1300		im KIT enthalten <b>314 386 300 113</b>		S	CAN	--	E	D	L1	V	90
			KIT		<b>314 392 900 113</b>		60	22.0	8.3	75	1300		im KIT enthalten <b>314 386 300 113</b>		S	CAN	--	E	D	L1	V	90
<b>Opel Mokka</b> nicht für Kfz. mit Fahrradträgersystem Flex-Fix nicht für Kfz. mit Niveauregulierung nicht für OPC	10/12-08/16	KIT		<b>314 450 900 113</b>		60	23.0	8.6	75	1400		im KIT enthalten <b>314 451 300 113</b>	-08/16	S	A	--	E2	D	L1	V	90	
				<b>314 451 900 113</b>		60	25.0	8.6	75	1400		im KIT enthalten <b>314 451 300 113</b>	-08/16	S	A	--	E2	D	L1	V	90	
<b>Opel Mokka</b> nicht für Kfz. mit Fahrradträgersystem Flex-Fix nicht für Kfz. mit Niveauregulierung nicht für OPC	10/12-10/20			<b>314 511 600 001</b>		60	21.5	8.6	75	1400		<b>314 451 300 107</b>	→	-08/16	S	A	--	E2	--	--	V	90
				<b>314 510 600 001</b>		60	21.0	8.6	75	1400		<b>314 451 300 113</b>		-08/16	S	A	--	E2	D	L1	V	90

















# Opel


















Opel Mokka (B)	10/20-			314 601 600 001		60	25.8	7.2	83	1200		314 580 300 113			S	CAN	C1	E2	D1	L1	V	90
		KIT		314 601 900 113		60	27.4	7.2	83	1200		im KIT enthalten 314 580 300 113			S	CAN	C1	E2	D1	L1	V	90
Opel Mokka X	09/16-10/20			314 511 600 001		60	21.5	8.6	75	1400		314 386 300 113			S	CAN	--	E	D	L1	V	90
				314 510 600 001		60	21.0	8.6	75	1400					S	CAN	--	E	D	L1	V	90
		KIT		314 511 900 113		60	25.0	8.6	75	1400		im KIT enthalten 314 386 300 113			S	CAN	--	E	D	L1	V	90
		KIT		314 510 900 113		60	25.5	8.6	75	1400		im KIT enthalten 314 386 300 113			S	CAN	--	E	D	L1	V	90
Opel Movano B Kasten/Kombi X62B Frontantrieb inkl. Kugelplatte	03/10-10/21			316 318 600 001		60	19.3	14.3	100	2500		316 300 300 107	03/10-10/21 für Fzg. ohne Zentralsteckver- bindung	S	FRE	--	E2	--	--	H	45	
											316 300 300 113	03/10-10/21 für Fzg. ohne Zentralsteckver- bindung	S	FRE	--	E2	D1	L1	H	45		
											316 318 300 113	03/10-10/21 für Fzg. mit Zentralsteck- verbindung	S	FRE	--	E2	D1	L1	H	15		
Opel Movano B Kasten/Kombi X62B Frontantrieb inkl. Kugelplatte für Fzg. ohne Zentralsteckverbindung	03/10-10/21	KIT		316 318 900 113		60	21.0	14.3	100	2500		im KIT enthalten 316 300 300 113	03/10-10/21 für Fzg. ohne Zentralsteckver- bindung	S	FRE	--	E2	D1	L1	H	45	
Opel Movano B Pritsche Front- + Heckantrieb inkl. Kugelplatte nicht für Fzg. mit Doppelbereifung	07/10-10/21			316 347 600 001		60	16.5	13.7	85	2300		316 319 300 113	07/10-10/21	S	FRE	--	E1	D1	--	H	15	







<b>Opel Movano C Kasten/Kombi U9</b> inkl. Kugelplatte Bei Kfz. mit langem Überhang L4/XL bitte einen Satz Distanzröhrchen zur Rahmenverstärkung mitbestellen, Art.-Nr. 906270650003.	10/21-		<b>306 490 600 001</b>		120	32.0	16.9	150	3000		<b>306 553 300 113</b>	10/21-	S	FRE	--	E	D1	L1	V	105
<b>Opel Movano C Kasten/Kombi U9</b> Bei Kfz. mit langem Überhang L4/XL bitte einen Satz Distanzröhrchen zur Rahmenverstärkung mitbestellen, Art.-Nr. 906270650003.	10/21-		<b>306 491 600 001</b>		120	32.0	16.9	150	3000		<b>306 553 300 113</b>	10/21-	S	FRE	--	E	D1	L1	V	105
		<b>KIT</b>		<b>306 491 900 113</b>		120	32.8	16.9	150	3000	im KIT enthalten <b>306 553 300 113</b>	10/21-	S	FRE	--	E	D1	L1	V	105
<b>Opel Movano C Kasten/Kombi U9</b> inkl. Kugelplatte	10/21-		<b>306 357 600 001</b>		60	29.0	15.8	150	3000		<b>306 553 300 113</b>	10/21-	S	FRE	--	E	D1	L1	V	105
		<b>KIT</b>		<b>306 553 900 113</b>		>150	31.0	15.8	150	3000	im KIT enthalten <b>306 553 300 113</b>	10/21-	S	FRE	--	E	D1	L1	V	105
<b>Opel Movano C Kasten/Kombi U9</b> inkl. Kugelplatte Bei Kfz. mit langem Überhang L4/XL bitte einen Satz Distanzröhrchen zur Rahmenverstärkung mitbestellen, Art.-Nr. 906270650003.	10/21-	<b>KIT</b>		<b>306 490 900 113</b>		120	32.2	16.9	150	3000	im KIT enthalten <b>306 553 300 113</b>	10/21-	S	FRE	--	E	D1	L1	V	105
<b>Opel Movano C Pritsche U9</b> inkl. Kugelplatte Bei Kfz. mit langem Überhang L4/XL bitte einen Satz Distanzröhrchen zur Rahmenverstärkung mitbestellen, Art.-Nr. 906270650003.	10/21-		<b>306 492 600 001</b>		120	35.0	15.9	150	3000		<b>306 531 300 113</b>	10/21-	S	FRE	--	E1	D	--	V	90
<b>Opel Movano C Pritsche U9</b> inkl. Kugelplatte	10/21-		<b>306 357 600 001</b>		60	29.0	15.8	150	3000		<b>306 531 300 113</b>	10/21-	S	FRE	--	E1	D	--	V	90
<b>Opel Movano C Pritsche U9</b> inkl. Kugelplatte Bei Kfz. mit langem Überhang L4/XL bitte einen Satz Distanzröhrchen zur Rahmenverstärkung mitbestellen, Art.-Nr. 906270650003.	10/21-	<b>KIT</b>		<b>306 318 900 113</b>		120	37.0	15.9	150	3000	im KIT enthalten <b>306 531 300 113</b>	10/21-	S	FRE	--	E1	D	--	V	90

























# Opel

<b>Opel Vectra C Caravan</b>	10/03-02/09			<b>314 501 600 001</b>	→		60	33.5	10.7	85	2000													
<b>Opel Vivaro C Kasten/Kombi</b> auch für Vivaro-e	03/19-			<b>335 106 600 001</b>			60	25.5	13.9	104	2500		<b>314 585 300 113</b>		inkl. WLC 2.0 für Fzg. mit Vorrüstung auch für Vivaro-e	S	FRE	C	E	D	L1	H	75	
<b>Opel Vivaro C Kasten/Kombi</b> auch für Vivaro-e inkl. Kugelplatte	03/19-			<b>304 190 600 001</b>			45	26.0	13.9	104	2500		<b>314 585 300 113</b>		inkl. WLC 2.0 für Fzg. mit Vorrüstung auch für Vivaro-e	S	FRE	C	E	D	L1	H	75	
<b>Opel Vivaro C Kasten/Kombi</b> auch für Vivaro-e für Fzg. mit Vorrüstung inkl. Kugelplatte	03/19-	<b>KIT</b>		<b>314 576 900 113</b>			45	27.7	13.9	104	2500		im KIT enthalten <b>314 585 300 113</b>		inkl. WLC 2.0 für Fzg. mit Vorrüstung auch für Vivaro-e	S	FRE	C	E	D	L1	H	75	
<b>Opel Vivaro C Kasten/Kombi</b> auch für Vivaro-e für Fzg. mit Vorrüstung	03/19-	<b>KIT</b>		<b>314 578 900 113</b>			60	27.2	13.9	104	2500		im KIT enthalten <b>314 585 300 113</b>		inkl. WLC 2.0 für Fzg. mit Vorrüstung auch für Vivaro-e	S	FRE	C	E	D	L1	H	75	
<b>Opel Vivaro Kasten/Kombi</b> inkl. Kugelplatte	05/01-09/14			<b>314 364 600 001</b>			60	21.0	12.3	85	2100		<b>314 860 300 113</b> <b>314 870 300 113</b>		08/06-03/10 03/10-09/14	S	FRE	--	--	D1	L1	H	60	
<b>Opel Vivaro Kasten/Kombi</b> inkl. Kugelplatte	08/06-03/10	<b>KIT</b>		<b>314 364 900 113</b>			60	23.0	12.3	85	2100		im KIT enthalten <b>314 860 300 113</b>		08/06-03/10	S	FRE	--	--	D1	L1	H	60	
<b>Opel Vivaro Kasten/Kombi</b> inkl. Kugelplatte	03/10-09/14	<b>KIT</b>		<b>314 870 900 113</b>			60	23.0	12.3	85	2100		im KIT enthalten <b>314 870 300 113</b>		03/10-09/14	S	FRE	--	--	D1	L1	H	60	
<b>Opel Vivaro Kasten/Kombi</b>	09/14-03/19			<b>316 312 600 001</b>			60	25.0	12.1	80	2000		<b>316 312 300 113</b>			S	FRE	--	E2	D1	L1	H	90	
		<b>KIT</b>		<b>316 312 900 113</b>			60	26.3	12.1	80	2000		im KIT enthalten <b>316 312 300 113</b>			S	FRE	--	E2	D1	L1	H	90	
<b>Opel Vivaro Kasten/Kombi</b> inkl. Kugelplatte	09/14-03/19			<b>316 408 600 001</b>			60	25.0	12.1	80	2000		<b>316 312 300 113</b>			S	FRE	--	E2	D1	L1	H	90	
		<b>KIT</b>		<b>316 311 900 113</b>			60	26.3	12.1	80	2000		im KIT enthalten <b>316 312 300 113</b>			S	FRE	--	E2	D1	L1	H	90	
<b>Opel Vivaro Tour / Combi+</b> inkl. Kugelplatte	10/17-03/19			<b>316 408 600 001</b>			60	25.0	12.1	80	2000		<b>316 312 300 113</b>			S	FRE	--	E2	D1	L1	H	90	

<b>Opel Zafira</b> auch für GSI (mit unsichtbarem Ausschnitt)	04/99-07/05			<b>314 270 600 001</b>	→		150	22.8	8.9	75	1500		<b>314 245 300 113</b>			S	FRE	--	E	D1	--	V	90
<b>Opel Zafira Life</b> auch für Zafira-e Life	03/19-			<b>335 106 600 001</b>			60	25.5	13.9	104	2500		<b>314 585 300 113</b>		inkl. WLC 2.0 für Fzg. mit Vorrüstung auch für Zafira-e Life	S	FRE	C	E	D	L1	H	75
<b>Opel Zafira Life</b> auch für Zafira-e Life inkl. Kugelplatte	03/19-			<b>304 190 600 001</b>			45	26.0	13.9	104	2500		<b>314 585 300 113</b>		inkl. WLC 2.0 für Fzg. mit Vorrüstung auch für Zafira-e Life	S	FRE	C	E	D	L1	H	75
<b>Opel Zafira Life</b> auch für Zafira-e Life für Fzg. mit Vorrüstung inkl. Kugelplatte	03/19-	<b>KIT</b>		<b>314 576 900 113</b>			45	27.7	13.9	104	2500		im KIT enthalten <b>314 585 300 113</b>		inkl. WLC 2.0 für Fzg. mit Vorrüstung auch für Zafira-e Life	S	FRE	C	E	D	L1	H	75
<b>Opel Zafira Life</b> auch für Zafira-e Life für Fzg. mit Vorrüstung	03/19-	<b>KIT</b>		<b>314 578 900 113</b>			60	27.2	13.9	104	2500		im KIT enthalten <b>314 585 300 113</b>		inkl. WLC 2.0 für Fzg. mit Vorrüstung auch für Zafira-e Life	S	FRE	C	E	D	L1	H	75
<b>Opel Zafira Tourer</b> nicht für CNG nicht für Kfz. mit Fahrradträgersystem Flex-Fix Um den optimalen Sitz des Stoßfängers zu gewährleisten, empfehlen wir die Montage eines Styroporträgers (beim Opel- Händler erhältlich).	01/12-06/19			<b>314 438 600 001</b>			60	27.0	9.9	75	1500		<b>314 386 300 113</b>			S	CAN	--	E	D	L1	V	90
				<b>314 437 600 001</b>			60	27.0	9.9	75	1500												
		<b>KIT</b>		<b>314 438 900 113</b>			60	28.0	9.9	75	1500		im KIT enthalten <b>314 386 300 113</b>			S	CAN	--	E	D	L1	V	90
		<b>KIT</b>		<b>314 437 900 113</b>			60	29.0	9.9	75	1500		im KIT enthalten <b>314 386 300 113</b>			S	CAN	--	E	D	L1	V	90
<b>Opel Zafira, Zafira Family</b> auch für Facelift 01/08- nicht für CNG OPC-Version und Fzg. mit Sportstoßfänger: zusätzlicher Ausschnitt zum sichtbaren Ausschnitt erforderlich. Keine Klappe für Ausschnitt verfügbar.	07/05-04/15			<b>314 293 600 001</b>			75	17.5	9.6	75	1650		<b>314 300 300 113</b>		für Kfz. mit Zentralelektrik hinten (REC)	S	FRE	C	E	D	L1	H	45
		<b>KIT</b>		<b>314 293 900 113</b>			75	18.5	9.6	75	1650		im KIT enthalten <b>314 300 300 113</b>		für Kfz. mit Zentralelektrik hinten (REC)	S	FRE	C	E	D	L1	H	45



























# Opel

Opel Zafira, Zafira Family nicht für CNG	07/05-04/15		<b>314 361 600 001</b>		90	19.0	9.6	75	1650	<b>300 210 300 113</b>	für Kfz. ohne Zentralelektrik hinten (REC)	--	A	--	E1	D1	L1	V	90
										<b>314 300 300 113</b>	für Kfz. mit Zentralelektrik hinten (REC)	S	FRE	C	E	D	L1	H	45
	<b>KIT</b>		<b>314 361 900 113</b>		90	21.0	9.6	75	1650	im KIT enthalten <b>314 300 300 113</b>	für Kfz. mit Zentralelektrik hinten (REC)	S	FRE	C	E	D	L1	H	45

Peugeot 2008	06/13-07/19			315 189 600 001			120	18.0	6.7	55	1150		315 185 300 107	-07/19	S	CAN	C	E	--	--	V	60
				315 190 600 001		120	21.0	6.7	55	1150		315 185 300 113	-07/19	S	CAN	C	E	D	L1	V	60	
		KIT		315 189 900 113		120	18.0	6.7	55	1150		im KIT enthalten 315 185 300 113	-07/19	S	CAN	C	E	D	L1	V	60	
		KIT		315 190 900 113		120	21.0	6.7	55	1150		im KIT enthalten 315 185 300 113	-07/19	S	CAN	C	E	D	L1	V	60	
Peugeot 2008 II nicht für e-2008	08/19-			315 275 600 001		90	22.3	7.8	95	1200		314 596 300 113	für Fzg. ohne Vorrüstung, nicht für e-2008	S	CAN	C1	E2	D1	L1	V	75	
				315 269 600 001		60	26.0	7.8	95	1200												
Peugeot 2008 II für Fzg. ohne Vorrüstung nicht für e-2008	08/19-	KIT		315 275 900 113		90	24.0	7.8	95	1200		im KIT enthalten 314 596 300 113	für Fzg. ohne Vorrüstung, nicht für e-2008	S	CAN	C1	E2	D1	L1	V	75	
		KIT		315 269 900 113		60	27.7	7.8	95	1200		im KIT enthalten 314 596 300 113	für Fzg. ohne Vorrüstung, nicht für e-2008	S	CAN	C1	E2	D1	L1	V	75	
Peugeot 206 XS, Gti, CC, RC 99- XR/XT 04/03- 206+ 09- nicht für sw	08/98-12/12			315 170 600 001		90	16.0	6.8	50	1200		300 072 300 107		--	FRE	--	--	--	--	V		
												300 072 300 113		--	FRE	--	--	D1	L1	V		
Peugeot 207 auch für 207 cc Cabrio, auch für 207 RC - 175 PS, auch für 207 Kasten Typ WG, auch für Sport	04/06-12/15			315 113 600 001		75	16.5	6.7	60	1200		304 402 300 107		S	CAN	C1	E	--	--	V	105	
				315 114 600 001		75	17.5	6.7	60	1200		304 402 300 113		S	CAN	C1	E	D	L1	V	105	
		KIT		315 113 900 113		75	18.5	6.7	60	1200		im KIT enthalten 304 402 300 113		S	CAN	C1	E	D	L1	V	105	
		KIT		315 114 900 113		75	19.5	6.7	60	1200		im KIT enthalten 304 402 300 113		S	CAN	C1	E	D	L1	V	105	





























# Peugeot

Peugeot 207 sw / Kombi nicht für Outdoor nicht für RC (Doppelrohr- Auspuffanlage)	06/07-10/13		315 118 600 001			120	17.5	6.4	46	1150		304 402 300 107			S	CAN	C1	E	--	--	V	105	
													304 402 300 113			S	CAN	C1	E	D	L1	V	105
Peugeot 208	04/12-05/19		315 184 600 001			60	12.0	7.2	53	1300		315 185 300 107	-05/19		S	CAN	C	E	--	--	V	60	
			315 185 600 001			60	12.0	7.2	53	1300		315 185 300 113	-05/19		S	CAN	C	E	D	L1	V	60	
		KIT 	315 184 900 113			60	14.0	7.2	53	1300		im KIT enthalten 315 185 300 113	-05/19		S	CAN	C	E	D	L1	V	60	
		KIT 	315 185 900 113			60	14.0	7.2	53	1300		im KIT enthalten 315 185 300 113	-05/19		S	CAN	C	E	D	L1	V	60	
Peugeot 208 II nicht für e-208	06/19-		314 597 600 001			75	25.0	7.2	83	1200		314 596 300 113	für Fzg. ohne Vorrüstung, nicht für e-208		S	CAN	C1	E2	D1	L1	V	75	
Peugeot 208 II für Fzg. ohne Vorrüstung nicht für e-208	06/19-	KIT 	314 597 900 113			75	26.8	7.2	83	1200		im KIT enthalten 314 596 300 113	für Fzg. ohne Vorrüstung, nicht für e-208		S	CAN	C1	E2	D1	L1	V	75	
Peugeot 3008 nicht für Hybrid	06/09-09/16		315 157 600 001			90	22.0	9.2	70	1600		315 109 300 113			S	CAN	C	E	D	L1	V	105	
			315 158 600 001			90	24.0	9.2	70	1600													
		KIT 	315 157 900 113			90	24.0	9.2	70	1600		im KIT enthalten 315 109 300 113			S	CAN	C	E	D	L1	V	105	
		KIT 	315 158 900 113			90	26.0	9.2	70	1600		im KIT enthalten 315 109 300 113			S	CAN	C	E	D	L1	V	105	





























<b>Peugeot 3008</b> auch für GT-Line nicht für Hyrid 4	10/16-			<b>315 243 600 001</b>		120	22.0	10.0	80	2000		<b>315 229 300 113</b>	10/16- inkl. WLC 2.0	S	CAN	C	E	D	L1	V	75
				<b>315 244 600 001</b>		120	24.0	10.0	80	2000											
	<b>KIT</b>			<b>315 243 900 113</b>		120	23.0	10.0	80	2000		im KIT enthalten <b>315 229 300 113</b>	10/16- inkl. WLC 2.0	S	CAN	C	E	D	L1	V	75
	<b>KIT</b>			<b>315 244 900 113</b>		120	25.0	10.0	80	2000		im KIT enthalten <b>315 229 300 113</b>	10/16- inkl. WLC 2.0	S	CAN	C	E	D	L1	V	75
<b>Peugeot 3008 II Hybrid</b> nur für Plugin-Hybrid	10/19-			<b>314 599 600 001</b>		90	26.7	8.1	95	1270		<b>315 229 300 113</b>	10/19-	S	CAN	C	E	D	L1	V	75
<b>Peugeot 308 II Fließheck</b> T9 nicht für GTI auch für AdBlue	09/13-08/17	<b>KIT</b>		<b>304 151 900 113</b>		90	21.0	9.5	75	1750		im KIT enthalten <b>315 196 300 113</b>	-08/17	S	CAN	C	E2	D	L1	V	75
<b>Peugeot 308 II Fließheck</b> T9 nicht für GT nicht für GTI auch für AdBlue	09/13-08/17	<b>KIT</b>		<b>304 152 900 113</b>		90	24.0	9.5	75	1750		im KIT enthalten <b>315 196 300 113</b>	-08/17	S	CAN	C	E2	D	L1	V	75
<b>Peugeot 308 II Fließheck</b> T9 nicht für GT, GTI & GT-Line auch für AdBlue	09/13-06/21			<b>304 151 600 001</b>		90	21.0	9.5	75	1750		<b>315 196 300 113</b>	-08/17	S	CAN	C	E2	D	L1	V	75
				<b>304 152 600 001</b>		90	24.0	9.5	75	1750		<b>315 252 300 113</b>	09/17-06/21 inkl. WLC 2.0	S	CAN	C	E	D	L1	V	75
<b>Peugeot 308 II Fließheck</b> T9 nicht für GT, GTI & GT-Line auch für AdBlue	09/17-06/21	<b>KIT</b>		<b>315 252 900 113</b>		90	22.9	9.5	75	1750		im KIT enthalten <b>315 252 300 113</b>	09/17-06/21 inkl. WLC 2.0	S	CAN	C	E	D	L1	V	75
<b>Peugeot 308 II Fließheck</b> T9 nicht für GT nicht für GTI	09/17-06/21	<b>KIT</b>		<b>315 253 900 113</b>		90	27.4	9.5	75	1750		im KIT enthalten <b>315 252 300 113</b>	09/17-06/21 inkl. WLC 2.0	S	CAN	C	E	D	L1	V	75
<b>Peugeot 308 III 5-Türer</b> F auch für Plugin-Hybrid	07/21-			<b>314 603 600 001</b>		90	21.7	9.2	90	1650		<b>314 602 300 113</b>	07/21- auch für Plug-in Hybrid	S	CAN	C	E	D	L1	H	75
<b>Peugeot 308 III 5-Türer</b> auch für Plug-in Hybrid	07/21-			<b>314 603 900 113</b>		90	24.2	9.2	90	1650		<b>314 602 300 113</b>	07/21- auch für Plug-in Hybrid	S	CAN	C	E	D	L1	H	75

Peugeot

# Peugeot



























Peugeot 308 sw nicht für GT auch für AdBlue	05/14-08/17	KIT		304 151 900 113		90	21.0	9.5	75	1750		im KIT enthalten 315 196 300 113	-08/17	S	CAN	C	E2	D	L1	V	75
		KIT		304 152 900 113		90	24.0	9.5	75	1750		im KIT enthalten 315 196 300 113	-08/17	S	CAN	C	E2	D	L1	V	75
Peugeot 308 sw nicht für GT & GT-Line auch für AdBlue	05/14-02/18			304 151 600 001		90	21.0	9.5	75	1750		315 196 300 113	-08/17	S	CAN	C	E2	D	L1	V	75
				304 152 600 001		90	24.0	9.5	75	1750		315 252 300 113	09/17-02/18 inkl. WLC 2.0	S	CAN	C	E	D	L1	V	75
Peugeot 308 sw nicht für GT & GT-Line auch für AdBlue	09/17-02/18	KIT		315 252 900 113		90	22.9	9.5	75	1750		im KIT enthalten 315 252 300 113	09/17-02/18 inkl. WLC 2.0	S	CAN	C	E	D	L1	V	75
Peugeot 308 sw nicht für GT	09/17-02/18	KIT		315 253 900 113		90	27.4	9.5	75	1750		im KIT enthalten 315 252 300 113	09/17-02/18 inkl. WLC 2.0	S	CAN	C	E	D	L1	V	75
Peugeot 4007	09/07-12/12			340 094 600 001		90	27.0	10.9	100	2000		340 075 300 113		S	FRE	--	E	D	L	H	75
		KIT		340 094 900 113		90	29.0	10.9	100	2000		im KIT enthalten 340 075 300 113		S	FRE	--	E	D	L	H	75
Peugeot 4008	03/12-12/15			340 092 600 001		90	22.0	8.5	70	1400		340 093 300 113		S	A	--	--	D	L	H	60
				340 093 600 001		90	24.0	8.5	70	1400				S	A	--	--	D	L	H	60
		KIT		340 092 900 113		90	24.0	8.5	70	1400		im KIT enthalten 340 093 300 113		S	A	--	--	D	L	H	60
		KIT		340 093 900 113		90	26.0	8.5	70	1400		im KIT enthalten 340 093 300 113		S	A	--	--	D	L	H	60
Peugeot 407 Kombi / sw	05/04-07/08	KIT		315 104 900 113		90	29.0	10.4	75	1900		im KIT enthalten 304 401 300 113	-07/08 ->OPR11557	S	CAN	C1	E	D	L1	V	105
		KIT		315 105 900 113		90	31.4	10.4	75	1900		im KIT enthalten 304 401 300 113	-07/08 ->OPR11557	S	CAN	C1	E	D	L1	V	105
















Peugeot 407 Kombi / sw	05/04-02/11			304 133 600 001		90	23.0	10.4	75	1900		304 401 300 113	-07/08 ->OPR11557	S	CAN	C1	E	D	L1	V	105
				304 135 600 001		90	25.4	10.4	75	1900											
Peugeot 407 Limousine	03/04-03/08			304 135 600 001		90	25.4	10.4	75	1900		304 401 300 113	-07/08 - >OPR11557	S	CAN	C1	E	D	L1	V	105
			KIT		315 105 900 113		90	31.4	10.4	75											
Peugeot 5008 nicht für Kfz. mit Ad-Blue-Tank	09/09-12/16			315 177 600 001		120	21.0	10.0	75	1550		304 400 300 113	-12/11	S	CAN	C1	E	D	L1	H	105
				315 178 600 001		90	22.5	9.7	80	1700											
Peugeot 5008 nicht für Kfz. mit Ad-Blue-Tank	01/12-03/14	KIT		315 177 900 113		120	23.0	10.0	75	1550		im KIT enthalten 315 109 300 113	01/12-03/14	S	CAN	C	E	D	L1	V	105
				315 178 900 113		90	24.5	9.7	80	1700											
Peugeot 5008	12/16-			314 585 600 001			20.0	9.9	72	1800		315 229 300 113	12/16- inkl. WLC 2.0	S	CAN	C	E	D	L1	V	75
				314 586 600 001		60	21.6	9.9	72	1800											
		KIT		314 585 900 113		60	23.0	9.9	72	1800	im KIT enthalten 315 229 300 113	12/16- inkl. WLC 2.0	S	CAN	C	E	D	L1	V	75	
				314 586 900 113		60	24.6	9.9	72	1800	im KIT enthalten 315 229 300 113	12/16- inkl. WLC 2.0	S	CAN	C	E	D	L1	V	75	
Peugeot 508 II nicht für GT & PSE nicht für Plugin Hybrid	09/18-			315 261 600 001		60	26.6	9.6	75	1800		315 228 300 113	09/18- für Fzg. ohne Vorrüstung inkl. WLC 2.0	S	CAN	C	E	D1	L1	V	75
				315 262 600 001		60	28.1	9.6	75	1800											









Peugeot

















# Peugeot

Peugeot 508 II für Fzg. ohne Vorrüstung nicht für GT & PSE nicht für Plugin Hybrid	09/18-	KIT		315 261 900 113		60	28.3	9.6	75	1800		im KIT enthalten 315 228 300 113		09/18- für Fzg. ohne Vorrüstung inkl. WLC 2.0	S	CAN	C	E	D1	L1	V	75
		KIT		315 262 900 113		60	29.9	9.6	75	1800		im KIT enthalten 315 228 300 113		09/18- für Fzg. ohne Vorrüstung inkl. WLC 2.0	S	CAN	C	E	D1	L1	V	75
Peugeot 508 II sw nicht für GT & PSE nicht für Plugin Hybrid	12/18-			315 261 600 001		60	26.6	9.6	75	1800		315 228 300 113		12/18- für Fzg. ohne Vorrüstung inkl. WLC 2.0	S	CAN	C	E	D1	L1	V	75
				315 262 600 001		60	28.1	9.6	75	1800												
		KIT		315 262 900 113		60	29.9	9.6	75	1800		im KIT enthalten 315 228 300 113		12/18- für Fzg. ohne Vorrüstung inkl. WLC 2.0	S	CAN	C	E	D1	L1	V	75
Peugeot 508 II sw für Fzg. ohne Vorrüstung nicht für GT & PSE nicht für Plugin Hybrid	12/18-	KIT		315 261 900 113		60	28.3	9.6	75	1800		im KIT enthalten 315 228 300 113		12/18- für Fzg. ohne Vorrüstung inkl. WLC 2.0	S	CAN	C	E	D1	L1	V	75
Peugeot 508 Kombi nicht für GT nicht für RXH	03/11-08/18			315 180 600 001		90	20.5	10.2	75	1900		315 182 300 113	→		S	CAN	C	E	D	L	H	
				315 182 600 001		90	20.5	10.2	75	1900												
		KIT		315 180 900 113	→   	90	22.5	10.2	75	1900		im KIT enthalten 315 182 300 113	→		S	CAN	C	E	D	L	H	
		KIT		315 182 900 113	→   	90	22.5	10.2	75	1900		im KIT enthalten 315 182 300 113	→		S	CAN	C	E	D	L	H	
Peugeot 508 Limousine nicht für GT	03/11-08/18			315 175 600 001		90	20.5	10.2	75	1900		315 182 300 113	→		S	CAN	C	E	D	L	H	
		KIT		315 175 900 113	→   	90	22.5	10.2	75	1900		im KIT enthalten 315 182 300 113	→		S	CAN	C	E	D	L	H	
Peugeot 607	11/00-09/10			315 169 600 001	→   	120	25.0	9.9	80	1800		300 210 300 107			--	A	--	E1	--	--	V	90
												300 210 300 113			--	A	--	E1	D1	L1	V	90

Peugeot Bipper + Tepee nicht für Kfz. mit Gasbetrieb	02/08-07/18		306 349 600 001		150	16.5	7.5	75	1300	306 580 300 107 →		S	FRE	--	E	--	--	V	120	
															S	FRE	--	E	D1	L1
		KIT		306 349 900 113		150	18.5	7.5	75	1300	im KIT enthalten 306 580 300 113		S	FRE	--	E	D1	L1	V	120
Peugeot Bipper + Tepee inkl. Kugelplatte nicht für Kfz. mit Gasbetrieb	02/08-07/18		306 351 600 001		150	17.0	7.5	75	1300	306 580 300 107 →		S	FRE	--	E	--	--	V	120	
												S	FRE	--	E	D1	L1	V	120	
Peugeot Boxer Kasten/Kombi inkl. Kugelplatte	02/95-06/06		306 329 600 001	→	60	29.0	12.5	130	2000	306 216 300 113	03/02-	S	FRE	--	E	D1	L1	V	75	
Peugeot Boxer Kasten/Kombi Bei Kfz. mit langem Überhang L4/XL bitte einen Satz Distanzröhrchen zur Rahmenverstärkung mitbestellen, Art.-Nr. 906270650003. Bei Fahrzeugen 03/08- fehlen in der Karosserie werkseitig Bohrungen. Diese müssen nachträglich eingebracht werden. Die Montagezeit erhöht sich dadurch auf ca. 120 Min.	06/06-		306 491 600 001		120	32.0	16.9	150	3000	300 210 300 107	-02/11 bis Fg.-Nr. 1948840	--	A	--	E1	--	--	V	90	
										306 510 300 113	-02/11 bis Fg.-Nr. 1948840	S	FRE	--	E	D1	L1	V	105	
										306 553 300 113	02/11- ab Fg.- Nr. 1948841	S	FRE	--	E	D1	L1	V	105	
Peugeot Boxer Kasten/Kombi inkl. Kugelplatte Bei Kfz. mit langem Überhang L4/XL bitte einen Satz Distanzröhrchen zur Rahmenverstärkung mitbestellen, Art.-Nr. 906270650003. Bei Fahrzeugen 03/08- fehlen in der Karosserie werkseitig Bohrungen. Diese müssen nachträglich eingebracht werden. Die Montagezeit erhöht sich dadurch auf ca. 120 Min.	06/06-		306 490 600 001		120	32.0	16.9	150	3000	300 210 300 107	-02/11 bis Fg.-Nr. 1948840	--	A	--	E1	--	--	V	90	
										306 510 300 113	-02/11 bis Fg.-Nr. 1948840	S	FRE	--	E	D1	L1	V	105	
										306 553 300 113	02/11- ab Fg.- Nr. 1948841	S	FRE	--	E	D1	L1	V	105	
Peugeot Boxer Kasten/Kombi inkl. Kugelplatte Bei Fahrzeugen 03/08- fehlen in der Karosserie werkseitig Bohrungen. Diese müssen nachträglich eingebracht werden. Die Montagezeit erhöht sich dadurch auf ca. 120 Min.	06/06-		306 357 600 001		60	29.0	15.8	150	3000	300 210 300 107	-02/11 bis Fg.-Nr. 1948840	--	A	--	E1	--	--	V	90	
										306 510 300 113	-02/11 bis Fg.-Nr. 1948840	S	FRE	--	E	D1	L1	V	105	
										306 553 300 113	02/11- ab Fg.- Nr. 1948841	S	FRE	--	E	D1	L1	V	105	













# Peugeot


















<p><b>Peugeot Boxer Kasten/Kombi</b> Kasten / Kombi Bei Kfz. mit langem Überhang L4/XL bitte einen Satz Distanzröhrchen zur Rahmenverstärkung mitbestellen, Art.-Nr. 906270650003. Bei Fahrzeugen 03/08- fehlen in der Karosserie werkseitig Bohrungen. Diese müssen nachträglich eingebracht werden. Die Montagezeit erhöht sich dadurch auf ca. 120 Min.</p>	06/06-02/11	KIT		306 271 900 113			120	34.0	16.9	150	3000		im KIT enthalten 306 510 300 113		-02/11 bis Fg.-Nr. 1948840	S	FRE	--	E	D1	L1	V	105	
<p><b>Peugeot Boxer Kasten/Kombi</b> inkl. Kugelplatte Bei Kfz. mit langem Überhang L4/XL bitte einen Satz Distanzröhrchen zur Rahmenverstärkung mitbestellen, Art.-Nr. 906270650003. Bei Fahrzeugen 03/08- fehlen in der Karosserie werkseitig Bohrungen. Diese müssen nachträglich eingebracht werden. Die Montagezeit erhöht sich dadurch auf ca. 120 Min.</p>	06/06-02/11	KIT		306 330 900 113			120	34.0	16.9	150	3000		im KIT enthalten 306 510 300 113		-02/11 bis Fg.-Nr. 1948840	S	FRE	--	E	D1	L1	V	105	
<p><b>Peugeot Boxer Kasten/Kombi</b> Bei Kfz. mit langem Überhang L4/XL bitte einen Satz Distanzröhrchen zur Rahmenverstärkung mitbestellen, Art.-Nr. 906270650003. Bei Fahrzeugen 03/08- fehlen in der Karosserie werkseitig Bohrungen. Diese müssen nachträglich eingebracht werden. Die Montagezeit erhöht sich dadurch auf ca. 120 Min.</p>	02/11-	KIT		306 491 900 113			120	32.8	16.9	150	3000		im KIT enthalten 306 553 300 113		02/11- ab Fg.- Nr. 1948841	S	FRE	--	E	D1	L1	V	105	
<p><b>Peugeot Boxer Kasten/Kombi</b> inkl. Kugelplatte Bei Fahrzeugen 03/08- fehlen in der Karosserie werkseitig Bohrungen. Diese müssen nachträglich eingebracht werden. Die Montagezeit erhöht sich dadurch auf ca. 120 Min.</p>	02/11-	KIT		306 553 900 113			>150	31.0	15.8	150	3000		im KIT enthalten 306 553 300 113		02/11- ab Fg.- Nr. 1948841	S	FRE	--	E	D1	L1	V	105	

<b>Peugeot Boxer Kasten/Kombi</b> inkl. Kugelplatte Bei Kfz. mit langem Überhang L4/XL bitte einen Satz Distanzröhrchen zur Rahmenverstärkung mitbestellen, Art.-Nr. 906270650003. Bei Fahrzeugen 03/08- fehlen in der Karosserie werkseitig Bohrungen. Diese müssen nachträglich eingebracht werden. Die Montagezeit erhöht sich dadurch auf ca. 120 Min.	02/11-	KIT		<b>306 490 900 113</b>		120	32.2	16.9	150	3000				im KIT enthalten <b>306 553 300 113</b>		02/11- 1948841	ab Fg.- Nr.	S	FRE	--	E	D1	L1	V	105
<b>Peugeot Boxer Pritsche</b> inkl. Kugelplatte	02/95-06/06			<b>306 329 600 001</b>		60	29.0	12.5	130	2000			<b>300 052 300 113</b> <b>300 060 300 113</b>		03/02- 03/02-		--	FRE	--	E1	D1	--	V		
<b>Peugeot Boxer Pritsche</b> inkl. Kugelplatte Bei Kfz. mit langem Überhang L4/XL bitte einen Satz Distanzröhrchen zur Rahmenverstärkung mitbestellen, Art.-Nr. 906270650003.	06/06-			<b>306 492 600 001</b>		120	35.0	15.9	150	3000			<b>306 531 300 113</b>					S	FRE	--	E1	D	--	V	90
<b>Peugeot Boxer Pritsche</b> inkl. Kugelplatte Bei Kfz. mit langem Überhang L4/XL bitte einen Satz Distanzröhrchen zur Rahmenverstärkung mitbestellen, Art.-Nr. 906270650003.	06/06-	KIT		<b>306 318 900 113</b>		120	37.0	15.9	150	3000			im KIT enthalten <b>306 531 300 113</b>					S	FRE	--	E1	D	--	V	90
<b>Peugeot Boxer Pritsche</b> inkl. Kugelplatte	06/06-			<b>306 357 600 001</b>		60	29.0	15.8	150	3000			<b>306 531 300 113</b>					S	FRE	--	E1	D	--	V	90
<b>Peugeot Boxer Wohnmobile</b> keine Anhängerkupplung im Programm													<b>306 553 300 183</b>					S	FRE	--	E1	D	L1	V	
<b>Peugeot Expert</b>	01/07-06/16			<b>306 331 600 001</b>		75	22.5	12.2	122	2200			<b>304 400 300 113</b>		-06/16			S	CAN	C1	E	D	L1	H	105
				<b>306 333 600 001</b>		75	22.5	12.2	122	2200															
		KIT		<b>306 331 900 113</b>		75	22.5	12.2	122	2200			im KIT enthalten <b>304 400 300 113</b>		-06/16			S	CAN	C1	E	D	L1	H	105
		KIT		<b>306 333 900 113</b>		75	24.5	12.2	122	2200			im KIT enthalten <b>304 400 300 113</b>		-06/16			S	CAN	C1	E	D	L1	H	105

Peugeot










# Peugeot

<b>Peugeot Expert / Traveller</b> auch für e-Expert / e-Traveller inkl. Kugelplatte	07/16-		<b>304 190 600 001</b>			45	26.0	13.9	104	2500		<b>304 157 300 113</b>	-10/19	S	CAN	C	E	D	L1	H	90	
												<b>314 585 300 113</b>	11/19- inkl. WLC 2.0 für Fzg. mit Vorrüstung auch für e-Expert / e- Traveller	S	FRE	C	E	D	L1	H	75	
<b>Peugeot Expert / Traveller</b> auch für e-Expert / e-Traveller	07/16-		<b>335 106 600 001</b>			60	25.5	13.9	104	2500		<b>304 157 300 113</b>	-10/19	S	CAN	C	E	D	L1	H	90	
												<b>314 585 300 113</b>	11/19- inkl. WLC 2.0 für Fzg. mit Vorrüstung auch für e-Expert / e- Traveller	S	FRE	C	E	D	L1	H	75	
<b>Peugeot Expert / Traveller</b> inkl. Kugelplatte	07/16-10/19	KIT		<b>304 190 900 113</b>		45	31.0	13.9	104	2500		im KIT enthalten <b>304 157 300 113</b>	-10/19	S	CAN	C	E	D	L1	H	90	
<b>Peugeot Expert / Traveller</b>	07/16-10/19	KIT		<b>335 106 900 113</b>		60	28.5	13.9	104	2500		im KIT enthalten <b>304 157 300 113</b>	-10/19	S	CAN	C	E	D	L1	H	90	
<b>Peugeot Expert / Traveller</b> auch für e-Expert / e-Traveller für Fzg. mit Vorrüstung inkl. Kugelplatte	11/19-	KIT		<b>314 576 900 113</b>		45	27.7	13.9	104	2500		im KIT enthalten <b>314 585 300 113</b>	11/19- inkl. WLC 2.0 für Fzg. mit Vorrüstung auch für e-Expert / e- Traveller	S	FRE	C	E	D	L1	H	75	
<b>Peugeot Expert / Traveller</b> auch für e-Expert / e-Traveller für Fzg. mit Vorrüstung	11/19-	KIT		<b>314 578 900 113</b>		60	27.2	13.9	104	2500		im KIT enthalten <b>314 585 300 113</b>	11/19- inkl. WLC 2.0 für Fzg. mit Vorrüstung auch für e-Expert / e- Traveller	S	FRE	C	E	D	L1	H	75	
<b>Peugeot Partner Kasten/Kombi</b>	11/96-04/08			<b>304 054 600 001</b>			90	14.8	7.8	70	1350		<b>304 054 300 113</b>		S	FRE	--	E1	D1	--	V	75
<b>Peugeot Partner Kasten/Kombi</b>		KIT		<b>304 054 900 113</b>			90	16.8	7.8	70	1350		im KIT enthalten <b>304 054 300 113</b>		S	FRE	--	E1	D1	--	V	75
<b>Peugeot Partner Kasten/Kombi</b> langer Überhang + Tepee, Fzg.- Länge = 4628 mm	08-11/11	KIT		<b>304 129 900 113</b>			90	18.3	8.7	64	1600		im KIT enthalten <b>304 400 300 113</b>	-11/11 -> OPR12775	S	CAN	C1	E	D	L1	H	105
<b>Peugeot Partner Kasten/Kombi</b> langer Überhang + Tepee, Fzg.- Länge = 4628 mm	08-08/18			<b>304 129 600 001</b>			90	16.3	8.7	64	1600		<b>304 400 300 113</b>	-11/11 -> OPR12775	S	CAN	C1	E	D	L1	H	105
													<b>304 402 300 107</b>	11/11- OPR12776->	S	CAN	C1	E	--	--	V	105
													<b>304 402 300 113</b>	11/11- OPR12776->	S	CAN	C1	E	D	L1	V	105

Peugeot Partner Kasten/Kombi kurzer Überhang + Tepee, Fzg.- Länge = 4380 mm	04/08-11/11	KIT		304 091 900 113			90	17.0	8.7	64	1600		im KIT enthalten 304 400 300 113		-11/11 -> OPR12775	S	CAN	C1	E	D	L1	H	105
		KIT		304 092 900 113			90	21.0	8.7	64	1600		im KIT enthalten 304 400 300 113		-11/11 -> OPR12775	S	CAN	C1	E	D	L1	H	105
Peugeot Partner Kasten/Kombi kurzer Überhang + Tepee, Fzg.- Länge = 4380 mm nicht für Partner Electric	04/08-08/18			304 091 600 001			90	15.0	8.7	64	1600		304 400 300 113		-11/11 -> OPR12775	S	CAN	C1	E	D	L1	H	105
				304 092 600 001			90	19.0	8.7	64	1600		304 402 300 107		11/11- OPR12776->	S	CAN	C1	E	--	--	V	105
				304 092 600 001			90	19.0	8.7	64	1600		304 402 300 113		11/11- OPR12776->	S	CAN	C1	E	D	L1	V	105
Peugeot Partner Kasten/Kombi L1 auch für Rifter inkl. Kugelplatte	09/18-			304 118 600 001			90	17.0	8.4	64	1600		314 594 300 113			S	A	C	E	D	L	V	90
Peugeot Partner Kasten/Kombi L1 auch für Rifter	09/18-			304 207 600 001			60	20.0	8.6	75	1500					S	A	C	E	D	L	V	90
				304 209 600 001			60	20.5	8.6	75	1500		314 594 300 113			S	A	C	E	D	L	V	90
		KIT		304 207 900 113			60	21.2	8.6	75	1500		im KIT enthalten 314 594 300 113			S	A	C	E	D	L	V	90
		KIT		304 209 900 113			60	21.8	8.6	75	1500		im KIT enthalten 314 594 300 113			S	A	C	E	D	L	V	90
Peugeot Partner Kasten/Kombi L2 auch für Rifter	09/18-			304 210 600 001			60	21.0	8.6	75	1500					S	A	C	E	D	L	V	90
				304 212 600 001			60	21.5	8.6	75	1500		314 594 300 113			S	A	C	E	D	L	V	90
		KIT		304 212 900 113			60	22.8	8.6	75	1500		im KIT enthalten 314 594 300 113			S	A	C	E	D	L	V	90
Peugeot Partner Origin	04/08-06/18			304 054 600 001			90	14.8	7.8	70	1350		304 054 300 113			S	FRE	--	E1	D1	--	V	75
		KIT		304 054 900 113			90	16.8	7.8	70	1350		im KIT enthalten 304 054 300 113			S	FRE	--	E1	D1	--	V	75

Peugeot















# Peugeot





















<b>Peugeot Rifter</b> L1 auch für Partner	09/18-			<b>304 207 600 001</b>			60	20.0	8.6	75	1500		<b>314 594 300 113</b>	inkl. WLC 2.0	S	A	C	E	D	L	V	90
				<b>304 209 600 001</b>			60	20.5	8.6	75	1500											
		<b>KIT</b>		<b>304 207 900 113</b>			60	21.2	8.6	75	1500		im KIT enthalten <b>314 594 300 113</b>	inkl. WLC 2.0	S	A	C	E	D	L	V	90
<b>Peugeot Rifter</b> L2 auch für Partner	09/18-			<b>304 210 600 001</b>			60	21.0	8.6	75	1500		<b>314 594 300 113</b>	inkl. WLC 2.0	S	A	C	E	D	L	V	90
				<b>304 212 600 001</b>			60	21.5	8.6	75	1500											
		<b>KIT</b>		<b>304 210 900 113</b>			60	22.2	8.6	75	1500		im KIT enthalten <b>314 594 300 113</b>	inkl. WLC 2.0	S	A	C	E	D	L	V	90
		<b>KIT</b>		<b>304 212 900 113</b>			60	22.8	8.6	75	1500		im KIT enthalten <b>314 594 300 113</b>	inkl. WLC 2.0	S	A	C	E	D	L	V	90
<b>Peugeot Rifter</b> L1 auch für Partner inkl. Kugelplatte	09/18-			<b>304 118 600 001</b>			90	17.0	8.4	64	1600		<b>314 594 300 113</b>	inkl. WLC 2.0	S	A	C	E	D	L	V	90
<b>Peugeot Rifter</b> L1 auch für Partner	09/18	<b>KIT</b>		<b>304 209 900 113</b>			60	21.8	8.6	75	1500		im KIT enthalten <b>314 594 300 113</b>	inkl. WLC 2.0	S	A	C	E	D	L	V	90




























# Porsche

<b>Porsche Cayenne</b> Abdeckklappe für Stoßfängerausschnitt bitte beim Porsche-Händler bestellen. nicht für Kfz. mit Reserverad auf der Heckklappe	12/02-04/10	KIT		321 500 900 113	→   	150	36.0	16.4	140	3500		im KIT enthalten 321 500 300 113	→	-04/10	S	CAN	--	E	D	L1	H	45
<b>Porsche Cayenne</b> nicht für Kfz. mit Reserverad auf der Heckklappe	12/02-10/17			321 735 600 001		150	33.5	16.4	140	3500		321 500 300 113	→	-04/10	S	CAN	--	E	D	L1	H	45
												321 765 300 113		04/10-10/17 nicht für Kfz. mit ACC / Distanzregulierung	S	CAN	C	E	D	L1	V	180
<b>Porsche Cayenne</b> Modelle 12/02-04/10: Abdeckklappe für Stoßfängerausschnitt bitte beim Porsche-Händler bestellen. nicht für Kfz. mit Reserverad auf der Heckklappe	12/02-10/17			321 736 600 001		150	34.0	16.4	140	3500		321 500 300 113	→	-04/10	S	CAN	--	E	D	L1	H	45
												321 765 300 113		04/10-10/17 nicht für Kfz. mit ACC / Distanzregulierung	S	CAN	C	E	D	L1	V	180
<b>Porsche Cayenne</b> nicht für Kfz. mit Reserverad auf der Heckklappe	04/10-10/17	KIT		321 736 900 113		150	36.0	16.4	140	3500		im KIT enthalten 321 765 300 113		04/10-10/17 nicht für Kfz. mit ACC / Distanzregulierung	S	CAN	C	E	D	L1	V	180
<b>Porsche Cayenne</b> (9YA)	11/17-			322 064 600 001		60	27.0	15.7	191	3500												
<b>Porsche Macan</b>	04/14-			327 068 600 001		90	21.0	12.1	100	2400		327 068 300 113			S	CAN	C	E	D	L1	H	30
		KIT		327 068 900 113		90	23.0	12.1	100	2400		im KIT enthalten 327 068 300 113			S	CAN	C	E	D	L1	H	30





















Renault Alaskan inkl. Kugelplatte	09/17-			332 353 600 001			30	30.6	17.2	190	3500		332 354 300 113			S	FRE	--	E2	D1	L1	H	90
		KIT		332 337 900 113			30	32.0	17.2	190	3500		im KIT enthalten 332 354 300 113			S	FRE	--	E2	D1	L1	H	90
Renault Arkana LCM	03/21-			316 494 600 001		60	19.8	8.8	108	1500		316 493 300 113	03/21-	S	FRE	--	E	D1	L1	H	60		
				316 495 600 001		60	22.8	8.8	108	1500					S	FRE	--	E	D1	L1	H	60	
		KIT		316 494 900 113		60	21.5	8.8	108	1500		im KIT enthalten 316 493 300 113	03/21-	S	FRE	--	E	D1	L1	H	60		
		KIT		316 495 900 113		60	24.4	8.8	108	1500		im KIT enthalten 316 493 300 113	03/21-	S	FRE	--	E	D1	L1	H	60		
Renault Captur I	05/13-19			316 354 600 001		90	14.0	7.1	75	1200		316 337 300 113		S	A	--	E2	D1	L1	H	90		
				316 355 600 001		90	16.0	7.1	75	1200					S	A	--	E2	D1	L1	H	90	
		KIT		316 354 900 113		90	16.0	7.1	75	1200		im KIT enthalten 316 337 300 113		S	A	--	E2	D1	L1	H	90		
		KIT		316 355 900 113		90	18.0	7.1	75	1200		im KIT enthalten 316 337 300 113		S	A	--	E2	D1	L1	H	90		
Renault Captur II auch für AdBlue auch für Plugin Hybrid Bei Fzg. mit Plastik-Pralldämpfer werden Renault-Halter 82 04 269 02R und 85 04 282 73R benötigt.	01/20-			316 486 600 001		60	24.0	9.1	106	1500		316 482 300 113		S	A	C1	E2	D	L1	V	60		












# Renault

<b>Renault Captur II</b> auch für AdBlue auch für Plugin Hybrid	01/20-			316 487 600 001		60	24.9	9.1	106	1500		316 482 300 113			S	A	C1	E2	D	L1	V	60
		KIT		316 486 900 113		60	25.9	9.1	106	1500		im KIT enthalten 316 482 300 113			S	A	C1	E2	D	L1	V	60
		KIT		316 487 900 113		60	26.7	9.1	106	1500		im KIT enthalten 316 482 300 113			S	A	C1	E2	D	L1	V	60
<b>Renault Clio II</b> Phase I + II, nicht für Phase IV, nicht für Clio Sport V6	09/98-10/05			316 187 600 001		90	14.5	6.2	75	1200		300 072 300 113	-05/01 (Phase I)	--	FRE	--	--	D1	L1	V		
<b>Renault Clio III</b> BR Phase I + II nicht für Clio Sport 197/201 PS nicht für RS-Cup nicht für GT	10/05-11/12			316 354 600 001		90	14.0	7.1	75	1200		316 252 300 113	-11/12	S	FRE	--	--	D1	L1	H	45	
				316 355 600 001		90	16.0	7.1	75	1200												
		KIT		316 251 900 113		60	15.0	7.1	75	1200		im KIT enthalten 316 252 300 113	-11/12	S	FRE	--	--	D1	L1	H	45	
		KIT		316 252 900 113		90	17.0	7.1	75	1200		im KIT enthalten 316 252 300 113	-11/12	S	FRE	--	--	D1	L1	H	45	
<b>Renault Clio IV Fließheck</b> BH nicht für GT nicht für Modell Initiale	11/12-06/19			316 354 600 001		90	14.0	7.1	75	1200		316 337 300 113	-06/19	S	A	--	E2	D1	L1	H	90	
				316 355 600 001		90	16.0	7.1	75	1200												
		KIT		316 354 900 113		90	16.0	7.1	75	1200		im KIT enthalten 316 337 300 113	-06/19	S	A	--	E2	D1	L1	H	90	
		KIT		316 355 900 113		90	18.0	7.1	75	1200		im KIT enthalten 316 337 300 113	-06/19	S	A	--	E2	D1	L1	H	90	



















# Renault

Renault Grand Kangoo 7-Sitzer nicht für AdBlue	02/08-04/13	KIT		316 268 900 113		60	25.0	8.2	75	1350		im KIT enthalten 316 440 300 113	-04/13 nicht für Kfz mit Start/Stop- Automatik	S	FRE	--	E2	D1	L1	H	45
		KIT		316 269 900 113		60	25.0	8.2	75	1350		im KIT enthalten 316 440 300 113	-04/13 nicht für Kfz mit Start/Stop- Automatik	S	FRE	--	E2	D1	L1	H	45
Renault Grand Kangoo 7-Sitzer nicht für AdBlue	02/08-04/21			316 268 600 001		60	23.0	8.2	75	1350		316 353 300 113	05/13-	S	FRE	--		D1	L1	H	60
				316 269 600 001		60	23.0	8.2	75	1350		316 440 300 113	-04/13 nicht für Kfz mit Start/Stop- Automatik	S	FRE	--	E2	D1	L1	H	45
Renault Grand Kangoo 7-Sitzer nicht für AdBlue	05/13-04/21	KIT		316 352 900 113		60	25.0	8.2	75	1350		im KIT enthalten 316 353 300 113	05/13-	S	FRE	--		D1	L1	H	60
		KIT		316 353 900 113		60	25.0	8.2	75	1350		im KIT enthalten 316 353 300 113	05/13-	S	FRE	--		D1	L1	H	60
Renault Grand Modus F nicht für Kfz. mit Heckträgersystem Velofix	01/08-12/12			316 354 600 001		90	14.0	7.1	75	1200		300 210 300 113		--	A	--	E1	D1	L1	V	90
				316 355 600 001		90	16.0	7.1	75	1200											
Renault Grand Scenic	04/09-08/16			316 297 600 001		90	21.4	8.2	75	1300		316 297 300 113		S	A	--	--	D1	L1	H	60
		KIT		316 297 900 113		90	23.4	8.2	75	1300		im KIT enthalten 316 297 300 113		S	A	--	--	D1	L1	H	60
Renault Grand Scenic	12/16-			316 431 600 001			25.3	10.2	75	1850		316 368 300 107	→	S	FRE	--	E	--	--	H	90
				316 432 600 001		60	27.3	10.2	75	1850		316 368 300 113		S	FRE	--	E	D1	L1	H	90
		KIT		316 431 900 113			28.0	10.2	75	1850		im KIT enthalten 316 368 300 113		S	FRE	--	E	D1	L1	H	90
		KIT		316 432 900 113		60	29.5	10.2	75	1850		im KIT enthalten 316 368 300 113		S	FRE	--	E	D1	L1	H	90














Renault Kadjar	06/15-12/18			<b>316 390 600 001</b>			120	21.0	9.8	80	1800		<b>316 404 300 113</b>	-12/18	S	FRE	--	E2	D1	L1	H	90
				<b>316 391 600 001</b>			120	22.0	9.8	80	1800											
		KIT		<b>316 390 900 113</b>			120	22.0	9.8	80	1800		im KIT enthalten <b>316 404 300 113</b>	-12/18	S	FRE	--	E2	D1	L1	H	90
		KIT		<b>316 391 900 113</b>			120	23.0	9.8	80	1800		im KIT enthalten <b>316 404 300 113</b>	-12/18	S	FRE	--	E2	D1	L1	H	90
Renault Kadjar	01/19-			<b>316 471 600 001</b>			60	26.8	9.6	117	1800		<b>316 471 300 113</b>		S	A	--	E2	D	L1	H	75
				<b>316 472 600 001</b>			60	28.8	9.6	117	1800											
		KIT		<b>316 471 900 113</b>			60	27.9	9.6	117	1800		im KIT enthalten <b>316 471 300 113</b>		S	A	--	E2	D	L1	H	75
		KIT		<b>316 472 900 113</b>			60	30.5	9.6	117	1800		im KIT enthalten <b>316 471 300 113</b>		S	A	--	E2	D	L1	H	75
Renault Kangoo nicht für Kangoo-Rapid-Maxi Campus ohne Baujahrbegrenzung	05/97-02/08			<b>316 201 600 001</b>			60	12.0	7.6	75	1320	<b>300 061 300 113</b>	-06/02	--	C2	--	--	--	--	V		
												<b>316 205 300 107</b>	07/02-, nur für Fzg. mit akustischem Signalgeber	S	A	--	--	--	--	H	45	
												<b>316 205 300 113</b>	07/02-, nur für Fzg. mit akustischem Signalgeber	S	A	--	--	D1	--	H	45	
Renault Kangoo RX4, Allrad/Pampa/Freeworld nicht für Kangoo Rapid	06/01-02/08			<b>316 205 600 001</b>	→		60	12.0	7.6	75	1320	<b>300 061 300 113</b>	-06/02	--	C2	--	--	--	V			
												<b>316 205 300 107</b>	07/02-, nur für Fzg. mit akustischem Signalgeber	S	A	--	--	--	--	H	45	
												<b>316 205 300 113</b>	07/02-, nur für Fzg. mit akustischem Signalgeber	S	A	--	--	D1	--	H	45	
Renault Kangoo nicht für Kangoo-Rapid-Maxi Campus ohne Baujahrbegrenzung	07/02-02/08	KIT		<b>316 201 900 113</b>			60	14.0	7.6	75	1320		im KIT enthalten <b>316 205 300 113</b>	07/02-, nur für Fzg. mit akustischem Signalgeber	S	A	--	--	D1	--	H	45

Renault
























# Renault

<b>Renault Kangoo + Kangoo Rapid</b> nicht für BeBop, Intense, Grand Intense, Generation, TomTom nicht für AdBlue	02/08-04/13	KIT		<b>316 268 900 113</b>			60	25.0	8.2	75	1350		im KIT enthalten <b>316 440 300 113</b>	-04/13 nicht für Kfz mit Start/Stop- Automatik	S	FRE	--	E2	D1	L1	H	45	
		KIT		<b>316 269 900 113</b>			60	25.0	8.2	75	1350		im KIT enthalten <b>316 440 300 113</b>	-04/13 nicht für Kfz mit Start/Stop- Automatik	S	FRE	--	E2	D1	L1	H	45	
<b>Renault Kangoo + Kangoo Rapid</b> nicht für BeBop, Intense, Grand Intense, Generation, TomTom nicht für AdBlue	02/08-04/21			<b>316 268 600 001</b>			60	23.0	8.2	75	1350		<b>316 353 300 113</b>	05/13-	S	FRE	--		D1	L1	H	60	
				<b>316 269 600 001</b>			60	23.0	8.2	75	1350		<b>316 440 300 113</b>	-04/13 nicht für Kfz mit Start/Stop- Automatik	S	FRE	--	E2	D1	L1	H	45	
<b>Renault Kangoo + Kangoo Rapid</b> nicht für BeBop, Intense, Grand Intense, Generation, TomTom nicht für AdBlue	05/13-04/21	KIT		<b>316 352 900 113</b>			60	25.0	8.2	75	1350		im KIT enthalten <b>316 353 300 113</b>	05/13-	S	FRE	--		D1	L1	H	60	
		KIT		<b>316 353 900 113</b>			60	25.0	8.2	75	1350		im KIT enthalten <b>316 353 300 113</b>	05/13-	S	FRE	--		D1	L1	H	60	
<b>Renault Kangoo III</b> nicht für Fahrzeuge mit AHK- Vorbereitung nicht für Fahrzeuge mit Reserverrad	07/21-			<b>316 492 600 001</b>			90	26.7	9.4	114	1500		<b>316 493 300 113</b>	07/21-	S	FRE	--	E	D1	L1	H	60	
<b>Renault Kangoo III</b> FJ/KJ für Fzg. ohne AHK-Vorbereitung für Fzg. ohne Reserverad	07/21-	KIT		<b>316 492 900 113</b>			90	28.3	9.4	114	1500		im KIT enthalten <b>316 493 300 113</b>	07/21-	S	FRE	--	E	D1	L1	H	60	
<b>Renault Koleos</b> auch für Phase I + II 09/11-	09/08-12/15			<b>316 226 600 001</b>			40	21.7	10.5	100	2000		<b>316 410 300 113</b>	→	S	FRE	--	--	D1	L1	H	60	
				<b>316 227 600 001</b>			40	23.8	10.5	100	2000												
		KIT		<b>316 226 900 113</b>	→		40	23.0	10.5	100	2000		im KIT enthalten <b>316 410 300 113</b>	→	S	FRE	--	--	D1	L1	H	60	
		KIT		<b>316 227 900 113</b>	→		40	25.0	10.5	100	2000		im KIT enthalten <b>316 410 300 113</b>	→	S	FRE	--	--	D1	L1	H	60	
<b>Renault Koleos II</b> Ab Facelift 2019 muss der AdBlue Tank demontiert werden.	04/17-			<b>316 454 600 001</b>			75	27.7	10.8	80	2000		<b>316 437 300 113</b>	-09/20	S	FRE	C	E2	D1	L1	H	75	




















<b>Renault Koleos II</b> Ab Facelift 2019 muss der AdBlue Tank demontiert werden.	04/17-09/20	KIT		316 454 900 113		75	28.2	10.8	80	2000		im KIT enthalten 316 437 300 113	-09/20	S	FRE	C	E2	D1	L1	H	75
<b>Renault Laguna III Limousine</b> nicht für GT 4 control	09/07-12/15			316 262 600 001		60	22.0	8.8	75	1500		300 210 300 107	-12/15	--	A	--	E1	--	--	V	90
												300 210 300 113	-12/15	--	A	--	E1	D1	L1	V	90
<b>Renault Master Kasten/Kombi X62B</b> Frontantrieb inkl. Kugelplatte	03/10-			316 318 600 001		60	19.3	14.3	100	2500		316 300 300 107	für Fzg. ohne Zentralsteckverbindung	S	FRE	--	E2	--	--	H	45
												316 300 300 113	für Fzg. ohne Zentralsteckverbindung	S	FRE	--	E2	D1	L1	H	45
												316 318 300 113	für Fzg. mit Zentralsteckverbindung	S	FRE	--	E2	D1	L1	H	15
<b>Renault Master Kasten/Kombi X62B</b> Frontantrieb inkl. Kugelplatte für Fzg. ohne Zentralsteckverbindung	03/10-	KIT		316 318 900 113		60	21.0	14.3	100	2500		im KIT enthalten 316 300 300 113	für Fzg. ohne Zentralsteckverbindung	S	FRE	--	E2	D1	L1	H	45
<b>Renault Master Pritsche</b> Front- + Heckantrieb inkl. Kugelplatte nicht für Fzg. mit Doppelbereifung	07/10-			316 347 600 001		60	16.5	13.7	85	2300		316 319 300 113		S	FRE	--	E1	D1	--	H	15
<b>Renault Mégane 5-Türer</b> nicht für GT/GT-Line	02/16-			316 448 600 001		60	27.3	9.6	75	1850		316 359 300 107	-04/20	S	FRE	--	E2	--	--	V	90
												316 359 300 113	-04/20	S	FRE	--	E2	D1	L1	V	90
<b>Renault Mégane Fließheck</b> 3-/5-Türer nicht für GT	11/02-11/08			316 352 600 001		120	18.0	8.7	75	1500		300 072 300 107	-12/05	--	FRE	--	--	--	--	V	
												316 363 600 001	-12/05	--	FRE	--	--	D1	L1	V	
<b>Renault Mégane Grandtour</b> nicht für GT	06/09-03/16			316 289 600 001		90	20.5	7.7	75	1300		316 290 300 107		S	A	--	--	--	--	V	60
												316 290 300 113		S	A	--	--	D1	L1	V	60
												KIT		316 289 900 113		90	22.5	7.7	75	1300	























# Renault

Renault Mégane III 5-Türer nicht für GT nicht für Generation	11/08-01/16			316 352 600 001			120	18.0	8.7	75	1500		300 210 300 107			--	A	--	E1	--	--	V	90
				316 363 600 001			120	21.0	8.7	75	1500		300 210 300 113			--	A	--	E1	D1	L1	V	90
Renault Mégane III Coupé nicht für Sport 250 PS nicht für GT-Line nicht für Generation	01/09-08/15			316 352 600 001			120	18.0	8.7	75	1500		300 210 300 107			--	A	--	E1	--	--	V	90
				316 363 600 001			120	21.0	8.7	75	1500		300 210 300 113			--	A	--	E1	D1	L1	V	90
Renault Mégane IV Fließheck nicht für GT + GT line	09/16--04/20	KIT		316 358 900 113			75	24.2	10.0	75	1900		im KIT enthalten 316 359 300 113	-04/20		S	FRE	--	E2	D1	L1	V	90
				316 359 900 113			75	25.2	10.0	75	1900		im KIT enthalten 316 359 300 113			-04/20	S	FRE	--	E2	D1	L1	V
Renault Mégane IV Fließheck nicht für GT + GT line	09/16-			316 358 600 001			75	21.3	10.0	75	1900		316 359 300 107	-04/20		S	FRE	--	E2	--	--	V	90
				316 448 600 001			60	27.3	9.6	75	1850		316 359 300 113			-04/20	S	FRE	--	E2	D1	L1	V
				316 447 300 113			60	27.3	9.6	75	1850	316 447 300 113	05/20-	S	FRE	--	E2	D1	L1	H	60		
Renault Mégane IV Grandtour nicht für E-Tech	04/16-			316 388 600 001			60	29.2	10.2	75	1850		316 359 300 107	-04/20		S	FRE	--	E2	--	--	V	90
				316 389 600 001			60	30.0	10.2	75	1850		316 359 300 113			-04/20	S	FRE	--	E2	D1	L1	V
				316 447 300 113			60	30.0	10.2	75	1850	316 447 300 113	05/20-	S	FRE	--	E2	D1	L1	H	60		
Renault Mégane cc Cabrio	04/10-08/15			316 320 600 001			120	22.1	6.1	75	750		300 210 300 107			--	A	--	E1	--	--	V	90
				316 320 600 001			120	22.1	6.1	75	750		300 210 300 113			--	A	--	E1	D1	L1	V	90
Renault Modus II nicht für Kfz. mit Heckträgersystem Velofix	01/08-12/12			316 283 600 001			60	18.0	5.8	75	900		300 210 300 107			--	A	--	E1	--	--	V	90
				316 283 600 001			60	18.0	5.8	75	900		300 210 300 113			--	A	--	E1	D1	L1	V	90

















# Renault






















<b>Renault Talisman Limousine</b> nicht für Kfz. mit sensorgesteuerter Heckklappe (Fußsensor)	04/16-			316 406 600 001		75	21.3	10.1	75	1850		316 407 300 113	-05/20	S	FRE	--	E2	D1	L1	H	75
				316 407 600 001		75	24.2	10.1	75	1850											
<b>Renault Trafic Kasten/Kombi</b> inkl. Kugelplatte	05/01-09/14			314 364 600 001		60	21.0	12.3	85	2100		314 860 300 113	08/06-03/10	S	FRE	--	--	D1	L1	H	60
													314 870 300 113	03/10-	S	FRE	--	--	D1	L1	H
<b>Renault Trafic Kasten/Kombi</b> inkl. Kugelplatte	08/06-03/10	KIT		314 364 900 113		60	23.0	12.3	85	2100		im KIT enthalten 314 860 300 113	08/06-03/10	S	FRE	--	--	D1	L1	H	60
<b>Renault Trafic Kasten/Kombi</b> inkl. Kugelplatte	03/10-09/14	KIT		314 870 900 113		60	23.0	12.3	85	2100		im KIT enthalten 314 870 300 113	03/10-	S	FRE	--	--	D1	L1	H	60
<b>Renault Trafic Kasten/Kombi</b>	10/14-			316 312 600 001		60	25.0	12.1	80	2000		316 312 300 113		S	FRE	--	E2	D1	L1	H	90
			KIT		316 312 900 113		60	26.3	12.1	80	2000		im KIT enthalten 316 312 300 113		S	FRE	--	E2	D1	L1	H
<b>Renault Trafic Kasten/Kombi</b> inkl. Kugelplatte	10/14-			316 408 600 001		60	25.0	12.1	80	2000		316 312 300 113		S	FRE	--	E2	D1	L1	H	90
			KIT		316 311 900 113		60	26.3	12.1	80	2000		im KIT enthalten 316 312 300 113		S	FRE	--	E2	D1	L1	H
<b>Renault Twingo</b> nicht für Modell "Sport" auch für Gordini R.S., jedoch ist ein sichtbarer Ausschnitt notwendig (anpassen)	06/07-14			316 326 600 001	 	60	17.0	4.2	65	500		300 210 300 107		--	A	--	E1	--	--	V	90
													300 210 300 113		--	A	--	E1	D1	L1	V

<b>Seat Alhambra</b> inkl. Wärmeschutzblech auch für 4WD Stoßfängerträger nicht erforderlich	05/00-09/10		<b>321 665 600 001</b>			90	24.0	12.5	100	2500		<b>321 458 300 107</b>	→		S	FRE	--	E	--	--	H	60
		<b>KIT</b>		<b>321 665 900 113</b>			90	26.0	12.5	100	2500		im KIT enthalten <b>321 458 300 113</b>			S	FRE	--	E	D1	L1	H
<b>Seat Alhambra</b>	10/10-		<b>321 698 600 001</b>				22.0	12.3	100	2500		<b>321 600 300 113</b>			S	FRE	C	E	D	L1	V	105
		<b>KIT</b>		<b>321 698 900 113</b>				24.0	12.3	100	2500		im KIT enthalten <b>321 600 300 113</b>			S	FRE	C	E	D	L1	V
<b>Seat Alhambra</b> Bitte Spoiler und Klappe für Stoßfängerausschnitt beim Seat- Händler bestellen.	10/10-		<b>321 700 600 001</b>				22.0	12.3	100	2500		<b>321 600 300 113</b>			S	FRE	C	E	D	L1	V	105
		<b>KIT</b>		<b>321 700 900 113</b>				24.0	12.3	100	2500		im KIT enthalten <b>321 600 300 113</b>			S	FRE	C	E	D	L1	V
<b>Seat Altea</b> nicht für FR	06/04-12/15		<b>344 043 600 001</b>			60	18.0	9.3	100	1650		<b>344 044 300 107</b>	→		S	CAN	C	E	--	--	V	75
												<b>344 044 300 113</b>			S	CAN	C	E	D1	L1	V	90
<b>Seat Altea</b> für Fzg. ohne Vorrüstung nicht für FR	06/04-12/15	<b>KIT</b>		<b>344 043 900 113</b>		60	20.0	9.3	100	1650		im KIT enthalten <b>344 044 300 113</b>			S	CAN	C	E	D1	L1	V	90
<b>Seat Altea</b> auch für FR Bitte Klappe für Stoßfängerausschnitt beim Seat- Händler bestellen, Art.-Nr. 5P0 803 595.	06/04-12/15		<b>344 044 600 001</b>			60	18.0	9.3	100	1650		<b>344 044 300 107</b>	→		S	CAN	C	E	--	--	V	75
		<b>KIT</b>		<b>344 044 900 113</b>			60	19.5	9.3	100	1650		im KIT enthalten <b>344 044 300 113</b>			S	CAN	C	E	D1	L1	V
<b>Seat Altea XL + Freetrack</b>	10/06-12/15		<b>344 043 600 001</b>			60	18.0	9.3	100	1650		<b>344 044 300 107</b>	→	ohne Vorrüstung	S	CAN	C	E	--	--	V	75
												<b>344 044 300 113</b>		ohne Vorrüstung	S	CAN	C	E	D1	L1	V	90
<b>Seat Altea XL + Freetrack</b> für Fzg. ohne Vorrüstung	10/06-12/15	<b>KIT</b>		<b>344 043 900 113</b>		60	20.0	9.3	100	1650		im KIT enthalten <b>344 044 300 113</b>		ohne Vorrüstung	S	CAN	C	E	D1	L1	V	90

Seat















# Seat

<b>Seat Altea XL + Freetrack</b> Passende Klappe für Stoßfängerausschnitt nicht verfügbar.	10/06-12/15			344 048 600 001		60	17.5	9.3	100	1650		344 044 300 107	→	ohne Vorrüstung	S	CAN	C	E	--	--	V	75				
																		ohne Vorrüstung	S	CAN	C	E	D1	L1	V	90
<b>Seat Altea XL + Freetrack</b> für Fzg. ohne Vorrüstung Passende Klappe für Stoßfängerausschnitt nicht verfügbar.	10/06-12/15	KIT		344 048 900 113		60	19.5	9.3	100	1650		im KIT enthalten 344 044 300 113		ohne Vorrüstung	S	CAN	C	E	D1	L1	V	90				
<b>Seat Arona</b> FR: sichtbarer Ausschnitt nicht für TGI	11/17-08/21			344 110 600 001		70	20.4	7.1	55	1200		344 110 300 113			S	CAN	C	E	D	L	V	60				
					344 111 600 001		70	21.6	7.1	55	1200															
		KIT		344 110 900 113		70	21.6	7.1	55	1200		im KIT enthalten 344 110 300 113			S	CAN	C	E	D	L	V	60				
		KIT		344 111 900 113		70	22.8	7.1	55	1200		im KIT enthalten 344 110 300 113			S	CAN	C	E	D	L	V	60				
<b>Seat Ateca</b> KH7 auch für FR	09/16-			344 124 600 001		60	17.7	12.3	150	2500		305 407 300 113		für Fzg. mit Vorrüstung	S	CAN	C	E	D	L	H	30				
																	für Fzg. ohne Vorrüstung	S	CAN	C	E	--	--	V	60	
																		für Fzg. ohne Vorrüstung	S	CAN	C	E	D	L	V	60
																		inkl. WLC 2.0 für Fzg. ohne Vorrüstung	S	CAN	C	E	D	L1	V	90
																		321 863 300 107	→		S	A	C1	E2	--	--
<b>Seat Ateca</b> KH7 für Fzg. ohne Vorrüstung auch für FR	09/16-	KIT		344 121 900 113		60	16.0	12.3	150	2500		im KIT enthalten 305 438 300 113		inkl. WLC 2.0 für Fzg. ohne Vorrüstung	S	CAN	C	E	D	L1	V	90				
		KIT		344 124 900 113		60	19.6	12.3	150	2500		im KIT enthalten 305 438 300 113		inkl. WLC 2.0 für Fzg. ohne Vorrüstung	S	CAN	C	E	D	L1	V	90				





Seat Ateca KH7 auch für FR	09/16-		344 121 600 001		60	14.0	12.3	150	2500	305 407 300 113	für Fzg. mit Vorrüstung	S	CAN	C	E	D	L	H	30
					305 408 300 107	für Fzg. ohne Vorrüstung	S	CAN	C	E	--	--	V	60					
					305 408 300 113	für Fzg. ohne Vorrüstung	S	CAN	C	E	D	L	V	60					
					305 438 300 113	inkl. WLC 2.0 für Fzg. ohne Vorrüstung	S	CAN	C	E	D	L1	V	90					
					321 863 300 107		S	A	C1	E2	--	--	V	60					
Seat Ateca KH7 für Fzg. mit Vorrüstung auch für FR	09/16-	KIT 	344 071 900 113		60	15.5	12.3	150	2500	im KIT enthalten 305 407 300 113	für Fzg. mit Vorrüstung	S	CAN	C	E	D	L	H	30
					KIT 	344 072 900 113		60	19.2	12.3	150	2500	im KIT enthalten 305 407 300 113	für Fzg. mit Vorrüstung	S	CAN	C	E	D
Seat Exeo Limousine und ST/ Kombi	03/09-12/13		344 074 600 001		120	20.0	10.6	100	2000	300 210 300 107		--	A	--	E1	--	--	V	90
					305 210 300 113		S	CAN	C	E	D1	L1	V	105					
		KIT 	344 054 900 113		120	22.0	10.6	100	2000	im KIT enthalten 305 210 300 113		S	CAN	C	E	D1	L1	V	105
Seat Ibiza ST/Kombi / 3-/5-Türer Bitte Klappe für Stoßfängerausschnitt beim Seat-Händler bestellen.	07/08--07/15	KIT 	344 060 900 113		90	24.0	7.7	75	1400	im KIT enthalten 317 420 300 113	-07/15	S	CAN	C	E	D1	L1	V	105
Seat Ibiza ST/Kombi / 3-/5-Türer	07/08-06/17		344 059 600 001		90	17.5	8.3	75	1400	317 114 300 107	07/15-06/17	S	CAN	C	E	--	--	V	90
										317 114 300 113	07/15-06/17	S	CAN	C	E	D1	L1	V	90
										317 420 300 113	-07/15	S	CAN	C	E	D1	L1	V	105
Seat Ibiza ST/Kombi / 3-/5-Türer Bitte Klappe für Stoßfängerausschnitt beim Seat-Händler bestellen.	07/08-06/17		344 079 600 001		90	22.0	7.7	75	1400	317 114 300 107	07/15-06/17	S	CAN	C	E	--	--	V	90
										317 114 300 113	07/15-06/17	S	CAN	C	E	D1	L1	V	90
										317 420 300 113	-07/15	S	CAN	C	E	D1	L1	V	105
Seat Ibiza ST/Kombi / 3-/5-Türer	07/15-06/17	KIT 	344 059 900 113		90	18.5	8.3	75	1400	im KIT enthalten 317 114 300 113	07/15-06/17	S	CAN	C	E	D1	L1	V	90
Seat Ibiza ST/Kombi / 3-/5-Türer Bitte Klappe für Stoßfängerausschnitt beim Seat-Händler bestellen.	07/15-06/17	KIT 	344 079 900 113		90	19.5	7.7	75	1400	im KIT enthalten 317 114 300 113	07/15-06/17	S	CAN	C	E	D1	L1	V	90

Seat

# Seat











Seat Ibiza V (KJ1) nicht für TGI	02/17-			344 122 600 001			60	17.0	7.5	91	1270		344 110 300 113			S	CAN	C	E	D	L	V	60
		KIT		344 122 900 113			60	19.0	7.5	91	1270		im KIT enthalten 344 110 300 113			S	CAN	C	E	D	L	V	60
Seat Ibiza V (KJ1) nicht für TGI	02/17-			344 123 600 001			60	18.0	7.5	91	1270		344 110 300 113			S	CAN	C	E	D	L	V	60
		KIT		344 123 900 113			60	20.0	7.5	91	1270		im KIT enthalten 344 110 300 113			S	CAN	C	E	D	L	V	60
Seat Leon	99-06			305 223 600 001			120	16.8	8.9	75	1650												
Seat Leon nicht für FR + FRV Formula Race, nicht für Cupra	09/05-12/12			344 043 600 001			60	18.0	9.3	100	1650		321 600 300 113			S	FRE	C	E	D	L1	V	105
Seat Leon auch für FR nicht für FRV Formula Race, Cupra Bitte Klappe für Stoßfängerausschnitt beim Seat- Händler bestellen, Art.-Nr.-05/09: 5P0 803 595, 05/09-: 1P0 092 595.	09/05-12/12			344 044 600 001			60	18.0	9.3	100	1650		321 600 300 113			S	FRE	C	E	D	L1	V	105
Seat Leon III (5F) für Fzg. ohne Vorrüstung 5-Türer Seat Leon SC, 3-Türer Seat Leon ST, Kombi auch für FR nicht für Cupra	11/12-06/14	KIT		317 131 900 113			60	21.0	10.3	85	2000		im KIT enthalten 305 406 300 113		-06/14 für Fzg. ohne Vorrüstung	S	CAN	C	E	D	L1	V	150
Seat Leon III (5F) für Fzg. ohne Vorrüstung 5-Türer Seat Leon SC, 3-Türer Seat Leon ST, Kombi auch für FR nicht für Cupra Bitte Klappe für Stoßfängerausschnitt beim Seat- Händler bestellen.	11/12-06/14	KIT		317 132 900 113			60	21.0	10.3	85	2000		im KIT enthalten 305 406 300 113		-06/14 für Fzg. ohne Vorrüstung	S	CAN	C	E	D	L1	V	150























<b>Seat Leon III</b> (5F) 5-Türer Seat Leon SC, 3-Türer Seat Leon ST, Kombi auch für X-Perience 06/14- auch für FR nicht für Cupra	11/12-04/20		317 131 600 001		60	19.0	10.3	85	2000		305 403 300 107	→	-06/14 für Fzg. mit Vorrüstung	S	CAN	C	E	--	--	H	45
											305 403 300 113		-06/14 für Fzg. mit Vorrüstung	S	CAN	C	E	D	L1	H	45
											305 406 300 113		-06/14 für Fzg. ohne Vorrüstung	S	CAN	C	E	D	L1	V	150
											305 407 300 113		06/14-04/20 für Fzg. mit Vorrüstung	S	CAN	C	E	D	L	H	30
											305 408 300 107		06/14-04/20 für Fzg. ohne Vorrüstung	S	CAN	C	E	--	--	V	60
											305 408 300 113		06/14-04/20 für Fzg. ohne Vorrüstung	S	CAN	C	E	D	L	V	60
											344 095 300 113		06/14-04/20 für Fzg. mit Vorrüstung und im Fahrzeug integriertem Anhängers- Steuergerät	S	CAN	C	E	D	L	H	90
<b>Seat Leon III</b> (5F) 5-Türer Seat Leon SC, 3-Türer Seat Leon ST, Kombi auch für X-Perience 06/14- auch für FR nicht für Cupra Bitte Klappe für Stoßfängerausschnitt beim Seat- Händler bestellen.	11/12-04/20		317 132 600 001		60	19.0	10.3	85	2000		305 403 300 107	→	-06/14 für Fzg. mit Vorrüstung	S	CAN	C	E	--	--	H	45
											305 403 300 113		-06/14 für Fzg. mit Vorrüstung	S	CAN	C	E	D	L1	H	45
											305 406 300 113		-06/14 für Fzg. ohne Vorrüstung	S	CAN	C	E	D	L1	V	150
											305 407 300 113		06/14-04/20 für Fzg. mit Vorrüstung	S	CAN	C	E	D	L	H	30
											305 408 300 107		06/14-04/20 für Fzg. ohne Vorrüstung	S	CAN	C	E	--	--	V	60
											305 408 300 113		06/14-04/20 für Fzg. ohne Vorrüstung	S	CAN	C	E	D	L	V	60
											344 095 300 113		06/14-04/20 für Fzg. mit Vorrüstung und im Fahrzeug integriertem Anhängers- Steuergerät	S	CAN	C	E	D	L	H	90























Seat























# Seat

<b>Seat Leon III (5F)</b> für Fzg. ohne Vorrüstung 5-Türer Seat Leon SC, 3-Türer Seat Leon ST, Kombi auch für X-Perience auch für FR nicht für Cupra	11/12-04/20	KIT		305 418 900 113		60	20.9	10.3	85	2000		im KIT enthalten 305 438 300 113	inkl. WLC 2.0 für Fzg. ohne Vorrüstung	S	CAN	C	E	D	L1	V	90
<b>Seat Leon III (5F)</b> für Fzg. ohne Vorrüstung 5-Türer Seat Leon SC, 3-Türer Seat Leon ST, Kombi auch für X-Perience auch für FR nicht für Cupra Bitte Klappe für Stoßfängerausschnitt beim Seat- Händler bestellen.	11/12-04/20	KIT		305 419 900 113		60	20.9	10.3	85	2000		im KIT enthalten 305 438 300 113	inkl. WLC 2.0 für Fzg. ohne Vorrüstung	S	CAN	C	E	D	L1	V	90
<b>Seat Leon III (5F)</b> für Fzg. mit Vorrüstung 5-Türer Seat Leon SC, 3-Türer Seat Leon ST, Kombi auch für X-Perience auch für FR nicht für Cupra	06/14-04/20	KIT		317 154 900 113		60	20.5	10.3	85	2000		im KIT enthalten 305 407 300 113	06/14-04/20 für Fzg. mit Vorrüstung	S	CAN	C	E	D	L	H	30
<b>Seat Leon III (5F)</b> für Fzg. mit Vorrüstung 5-Türer Seat Leon SC, 3-Türer Seat Leon ST, Kombi auch für X-Perience auch für FR nicht für Cupra Bitte Klappe für Stoßfängerausschnitt beim Seat- Händler bestellen.	06/14-04/20	KIT		317 155 900 113		60	20.5	10.3	85	2000		im KIT enthalten 305 407 300 113	06/14-04/20 für Fzg. mit Vorrüstung	S	CAN	C	E	D	L	H	30
<b>Seat Leon III (5F)</b> für Fzg. ohne Vorrüstung 5-Türer Seat Leon SC, 3-Türer Seat Leon ST, Kombi auch für X-Perience auch für FR nicht für Cupra	06/14-04/20	KIT		305 408 900 113		60	19.0	10.3	85	2000		im KIT enthalten 305 408 300 113	für Fzg. ohne Vorrüstung	S	CAN	C	E	D	L	V	60

<b>Seat Leon III</b> (5F) für Fzg. ohne Vorrüstung 5-Türer Seat Leon SC, 3-Türer Seat Leon ST, Kombi auch für X-Perience auch für FR nicht für Cupra Bitte Klappe für Stoßfängerausschnitt beim Seat- Händler bestellen.	06/14-04/20	KIT		305 409 900 113		60	21.0	10.3	85	2000		im KIT enthalten 305 408 300 113	für Fzg. ohne Vorrüstung	S	CAN	C	E	D	L	V	60
<b>Seat Leon IV</b> (KL1) für Fzg. ohne Vorrüstung auch für Hybrid	04/20-	KIT		322 080 900 113		60	21.0	10.3	85	2000		im KIT enthalten 322 080 300 113	für Fzg. ohne Vorrüstung	S	CAN	C	E	D	L	V	120
<b>Seat Leon IV</b> (KL1) auch für Hybrid	04/20-			317 131 600 001		60	19.0	10.3	85	2000		322 080 300 113	für Fzg. ohne Vorrüstung	S	CAN	C	E	D	L	V	120
<b>Seat Leon IV</b> KL1 auch für Hybrid	04/20-			305 555 600 001		60	17.9	9.0	109	2100		322 080 300 113	für Fzg. ohne Vorrüstung	S	CAN	C	E	D	L	V	120
<b>Seat Tarraco</b> KN2	09/18-			344 121 600 001		60	14.0	12.3	150	2500		305 408 300 107 305 408 300 113	für Fzg. ohne Vorrüstung für Fzg. ohne Vorrüstung	S S	CAN CAN	C C	E E	-- D	-- L	V V	60 60
<b>Seat Tarraco</b> KN2 für Fzg. ohne Vorrüstung	09/18-	KIT		344 121 900 113		60	16.0	12.3	150	2500		im KIT enthalten 305 438 300 113	inkl. WLC 2.0 für Fzg. ohne Vorrüstung	S	CAN	C	E	D	L1	V	90
<b>Seat Tarraco</b> KN2 für Fzg. mit Vorrüstung	09/18-	KIT		344 071 900 113		60	15.5	12.3	150	2500		im KIT enthalten 305 407 300 113	für Fzg. mit Vorrüstung								30
		KIT		344 070 900 113		60	18.7	12.3	150	2500		im KIT enthalten 305 407 300 113	für Fzg. mit Vorrüstung								30
<b>Seat Tarraco</b> KN2	09/18-			344 120 600 001		60	16.6	12.3	150	2500		305 408 300 107 305 408 300 113	für Fzg. ohne Vorrüstung für Fzg. ohne Vorrüstung	S S	CAN CAN	C C	E E	-- D	-- L	V V	60 60
<b>Seat Tarraco</b> KN2 für Fzg. ohne Vorrüstung	09/18-	KIT		344 120 900 113		60	18.5	12.3	150	2500		im KIT enthalten 305 438 300 113	inkl. WLC 2.0 für Fzg. ohne Vorrüstung	S	CAN	C	E	D	L1	V	90























# Seat





















Seat Toledo	03/12--07/15	KIT		317 129 900 113		45	23.0	8.5	50	1200		im KIT enthalten 317 420 300 113	-07/15	S	CAN	C	E	D1	L1	V	105
		KIT		317 130 900 113		45	23.0	8.5	50	1200		im KIT enthalten 317 420 300 113	-07/15	S	CAN	C	E	D1	L1	V	105
Seat Toledo Typ 6L, 5P, 1P	11/04-03/12			344 043 600 001		60	18.0	9.3	100	1650		344 044 300 107	→	S	CAN	C	E	--	--	V	75
				344 044 600 001		60	18.0	9.3	100	1650		344 044 300 113		S	CAN	C	E	D1	L1	V	90
		KIT		344 044 900 113		60	19.5	9.3	100	1650		im KIT enthalten 344 044 300 113		S	CAN	C	E	D1	L1	V	90
Seat Toledo Typ 6L, 5P, 1P für Fzg. ohne Vorrüstung	11/04-03/12	KIT		344 043 900 113		60	20.0	9.3	100	1650		im KIT enthalten 344 044 300 113		S	CAN	C	E	D1	L1	V	90
Seat Toledo	03/12-04/19			317 129 600 001		45	21.5	8.5	50	1200		317 114 300 107	07/15-	S	CAN	C	E	--	--	V	90
				317 130 600 001		45	21.5	8.5	50	1200		317 114 300 113	07/15-	S	CAN	C	E	D1	L1	V	90
				317 420 300 113		45	21.5	8.5	50	1200		317 420 300 113	-07/15	S	CAN	C	E	D1	L1	V	105
Seat Toledo	07/15-04/19	KIT		317 119 900 113		45	24.5	8.5	50	1200		im KIT enthalten 317 114 300 113	07/15-	S	CAN	C	E	D1	L1	V	90
		KIT		317 120 900 113		45	25.0	8.5	50	1200		im KIT enthalten 317 114 300 113	07/15-	S	CAN	C	E	D1	L1	V	90

<b>Skoda Enyaq IV</b> 5AC	10/20-		<b>317 184 600 001</b>		60	18.2	9.1	100	1400		<b>322 090 300 113</b>	10/20- für Fzg. ohne Vorrüstung	S	CAN	C	E	D	L	V	75
<b>Skoda Fabia I Combi/ Stufenheck</b> nicht für GT, auch für Praktik -07	11/00-12/07		<b>317 059 600 001</b>		60	16.5	7.0	50	1200		<b>317 043 300 113</b>		S	FRE	--	E	D1	L1	H	45
		<b>KIT</b>		<b>317 059 900 113</b>		60	18.5	7.0	50	1200		im KIT enthalten <b>317 043 300 113</b>		S	FRE	--	E	D1	L1	H
<b>Skoda Fabia II Combi</b> nicht für RS	01/08-05/10	<b>KIT</b>		<b>317 085 900 113</b>		40	16.5	7.2	86	1200	im KIT enthalten <b>317 400 300 113</b>	-05/10	S	C2	C	E	D1	--	H	45
<b>Skoda Fabia II Combi</b> nicht für RS Bitte Abdeckklappe für Stoßfängerausschnitt beim Skoda-Händler bestellen.	01/08-05/10	<b>KIT</b>		<b>317 086 900 113</b>		40	16.5	7.2	86	1200	im KIT enthalten <b>317 400 300 113</b>	-05/10	S	C2	C	E	D1	--	H	45
<b>Skoda Fabia II Combi</b> nicht für RS	01/08-12/14		<b>317 113 600 001</b>		40	14.5	7.2	86	1200		<b>317 400 300 107</b>	-05/10	S	C2	C	E	--	--	H	45
											<b>317 400 300 113</b>	-05/10	S	C2	C	E	D1	--	H	45
											<b>317 420 300 113</b>	05/10-	S	CAN	C	E	D1	L1	V	105
<b>Skoda Fabia II Combi</b> nicht für RS Bitte Abdeckklappe für Stoßfängerausschnitt beim Skoda-Händler bestellen.	01/08-12/14		<b>317 114 600 001</b>		40	15.0	7.2	86	1200		<b>317 400 300 107</b>	-05/10	S	C2	C	E	--	--	H	45
											<b>317 400 300 113</b>	-05/10	S	C2	C	E	D1	--	H	45
											<b>317 420 300 113</b>	05/10-	S	CAN	C	E	D1	L1	V	105
<b>Skoda Fabia II Combi</b> nicht für RS	05/10-12/14	<b>KIT</b>		<b>317 250 900 113</b>		40	16.5	7.2	86	1200	im KIT enthalten <b>317 420 300 113</b>	05/10-	S	CAN	C	E	D1	L1	V	105
<b>Skoda Fabia II Combi</b> nicht für RS Bitte Abdeckklappe für Stoßfängerausschnitt beim Skoda-Händler bestellen.	05/10-12/14	<b>KIT</b>		<b>317 251 900 113</b>		40	16.5	7.2	86	1200	im KIT enthalten <b>317 420 300 113</b>	05/10-	S	CAN	C	E	D1	L1	V	105
<b>Skoda Fabia II Schrägheck</b> nicht für RS + Monte Carlo	06/07-05/10	<b>KIT</b>		<b>317 085 900 113</b>		40	16.5	7.2	86	1200	im KIT enthalten <b>317 400 300 113</b>	-05/10	S	C2	C	E	D1	--	H	45
<b>Skoda Fabia II Schrägheck</b> nicht für RS + Monte Carlo Bitte Abdeckklappe für Stoßfängerausschnitt beim Skoda-Händler bestellen.	06/07-05/10	<b>KIT</b>		<b>317 086 900 113</b>		40	16.5	7.2	86	1200	im KIT enthalten <b>317 400 300 113</b>	-05/10	S	C2	C	E	D1	--	H	45

Skoda



















# Skoda

<b>Skoda Fabia II Schrägheck</b> nicht für RS + Monte Carlo	06/07-10/14		317 113 600 001		40	14.5	7.2	86	1200	317 400 300 107	-05/10	S	C2	C	E	--	--	H	45	
										317 400 300 113	-05/10	S	C2	C	E	D1	--	H	45	
										317 420 300 113	05/10-	S	CAN	C	E	D1	L1	V	105	
<b>Skoda Fabia II Schrägheck</b> nicht für RS + Monte Carlo Bitte Abdeckklappe für Stoßfängerausschnitt beim Skoda-Händler bestellen.	06/07-10/14		317 114 600 001		40	15.0	7.2	86	1200	317 400 300 107	-05/10	S	C2	C	E	--	--	H	45	
										317 400 300 113	-05/10	S	C2	C	E	D1	--	H	45	
										317 420 300 113	05/10-	S	CAN	C	E	D1	L1	V	105	
<b>Skoda Fabia II Schrägheck</b> nicht für RS + Monte Carlo	05/10-10/14	KIT		317 250 900 113		40	16.5	7.2	86	1200	im KIT enthalten 317 420 300 113	05/10-	S	CAN	C	E	D1	L1	V	105
<b>Skoda Fabia II Schrägheck</b> nicht für RS + Monte Carlo Bitte Abdeckklappe für Stoßfängerausschnitt beim Skoda-Händler bestellen.	05/10-10/14	KIT		317 251 900 113		40	16.5	7.2	86	1200	im KIT enthalten 317 420 300 113	05/10-	S	CAN	C	E	D1	L1	V	105
<b>Skoda Fabia III Combi</b> auch für Facelift 2019- Achtung: Aufnahmerohr und Steckdosenhalter sichtbar	01/15-09/21		317 114 600 001		40	15.0	7.2	86	1200	317 114 300 107	01/15-09/21	S	CAN	C	E	--	--	V	90	
										317 114 300 113	-09/21	S	CAN	C	E	D1	L1	V	90	
<b>Skoda Fabia III Combi</b>	01/15-09/21	KIT		317 114 900 113		40	18.0	7.2	86	1200	im KIT enthalten 317 114 300 113	-09/21	S	CAN	C	E	D1	L1	V	90
												317 113 600 001		40	14.5	7.2	86	1200	317 114 300 107	01/15-09/21
<b>Skoda Fabia III Schrägheck</b> (542)	11/14-05/21		317 113 600 001		40	14.5	7.2	86	1200	317 114 300 107	11/14-05/21	S	CAN	C	E	--	--	V	90	
										317 114 300 113	11/14-05/21	S	CAN	C	E	D1	L1	V	90	
										KIT		317 113 900 113		40	17.5	7.2	86	1200	im KIT enthalten 317 114 300 113	11/14-05/21
<b>Skoda Fabia III Schrägheck</b> (542) auch für Facelift 2019- Achtung: Aufnahmerohr und Steckdosenhalter sichtbar	11/14-05/21		317 114 600 001		40	15.0	7.2	86	1200	317 114 300 107	11/14-05/21	S	CAN	C	E	--	--	V	90	
										317 114 300 113	11/14-05/21	S	CAN	C	E	D1	L1	V	90	
										KIT		317 114 900 113		40	18.0	7.2	86	1200	im KIT enthalten 317 114 300 113	11/14-05/21





























Skoda Fabia IV Schrägheck PJ3	06/21-			317 173 600 001		60	16.0	6.6	80	1100		344 110 300 113	06/21-	S	CAN	C	E	D	L	V	60	
				317 174 600 001		60	18.3	6.6	80	1100												
	KIT		317 173 900 113		60	18.0	6.6	80	1100		im KIT enthalten 344 110 300 113	06/21-	S	CAN	C	E	D	L	V	60		
	KIT		317 174 900 113		60	20.3	6.6	80	1100		im KIT enthalten 344 110 300 113	06/21-	S	CAN	C	E	D	L	V	60		
Skoda Kamiq nicht für TGI	07/19-			317 171 600 001		60	19.3	7.7	89	2100		344 110 300 113		S	CAN	C	E	D	L	V	60	
				317 172 600 001		60	21.4	11.2	130	2100												
		KIT		317 171 900 113		60	21.3	7.7	89	2100		im KIT enthalten 344 110 300 113		S	CAN	C	E	D	L	V	60	
Skoda Kamiq nicht für TGI	07/19-	KIT		317 172 900 113		60	23.4	11.2	130	2100		im KIT enthalten 344 110 300 113		S	CAN	C	E	D	L	V	60	
Skoda Karoq KU7	11/17-			344 124 600 001		60	17.7	12.3	150	2500		305 407 300 113	für Fzg. mit Vorrüstung	S	CAN	C	E	D	L	H	30	
												305 408 300 107	für Fzg. ohne Vorrüstung	S	CAN	C	E	--	--	V	60	
													305 408 300 113	für Fzg. ohne Vorrüstung	S	CAN	C	E	D	L	V	60
													305 438 300 113	inkl. WLC 2.0 für Fzg. ohne Vorrüstung	S	CAN	C	E	D	L1	V	90
													321 863 300 107	→	S	A	C1	E2	--	--	V	60
Skoda Karoq KU7 für Fzg. ohne Vorrüstung	11/17-	KIT		344 124 900 113		60	19.6	12.3	150	2500		im KIT enthalten 305 438 300 113	inkl. WLC 2.0 für Fzg. ohne Vorrüstung	S	CAN	C	E	D	L1	V	90	

Skoda

# Skoda
















Skoda Karoq KU7	11/17-		344 121 600 001		60	14.0	12.3	150	2500	305 407 300 113	für Fzg. mit Vorrüstung	S	CAN	C	E	D	L	H	30
										305 408 300 107	für Fzg. ohne Vorrüstung	S	CAN	C	E	--	--	V	60
										305 408 300 113	für Fzg. ohne Vorrüstung	S	CAN	C	E	D	L	V	60
										321 863 300 107	→	S	A	C1	E2	--	--	V	60
Skoda Karoq KU7 für Fzg. ohne Vorrüstung	11/17-	KIT 	344 121 900 113		60	16.0	12.3	150	2500	im KIT enthalten 305 438 300 113	inkl. WLC 2.0 für Fzg. ohne Vorrüstung	S	CAN	C	E	D	L1	V	90
Skoda Karoq KU7 für Fzg. mit Vorrüstung	11/17-	KIT 	344 071 900 113		60	15.5	12.3	150	2500	im KIT enthalten 305 407 300 113	für Fzg. mit Vorrüstung	S	CAN	C	E	D	L	H	30
										KIT 	344 072 900 113		60	19.2	12.3	150	2500	im KIT enthalten 305 407 300 113	für Fzg. mit Vorrüstung
Skoda Kodiaq NS7 150 BHP Diesel Manual 4x4 7- Sitzer ist nicht für Anhängerbetrieb freigegeben. auch für Facelift 2021-	10/16-		344 121 600 001		60	14.0	12.3	150	2500	305 408 300 107	für Fzg. ohne Vorrüstung	S	CAN	C	E	--	--	V	60
										305 408 300 113	für Fzg. ohne Vorrüstung	S	CAN	C	E	D	L	V	60
Skoda Kodiaq NS7 für Fzg. ohne Vorrüstung 150 BHP Diesel Manual 4x4 7- Sitzer ist nicht für Anhängerbetrieb freigegeben. auch für Facelift 2021-	10/16-	KIT 	344 121 900 113		60	16.0	12.3	150	2500	im KIT enthalten 305 438 300 113	inkl. WLC 2.0 für Fzg. ohne Vorrüstung	S	CAN	C	E	D	L1	V	90
Skoda Kodiaq NS7 für Fzg. mit Vorrüstung 150 BHP Diesel Manual 4x4 7- Sitzer ist nicht für Anhängerbetrieb freigegeben. auch für Facelift 2021-	10/16-	KIT 	344 071 900 113		60	15.5	12.3	150	2500	im KIT enthalten 305 407 300 113	für Fzg. mit Vorrüstung	S	CAN	C	E	D	L	H	30
										KIT 	344 070 900 113		60	18.7	12.3	150	2500	im KIT enthalten 305 407 300 113	für Fzg. mit Vorrüstung
Skoda Kodiaq NS7 150 BHP Diesel Manual 4WD 7- Sitzer ist nicht für Anhängerbetrieb freigegeben auch für Facelift 2021-	10/16-		344 120 600 001		60	16.6	12.3	150	2500	305 408 300 107	für Fzg. ohne Vorrüstung	S	CAN	C	E	--	--	V	60
										305 408 300 113	für Fzg. ohne Vorrüstung	S	CAN	C	E	D	L	V	60























<b>Skoda Kodiaq</b> NS7 für Fzg. ohne Vorrüstung 150 BHP Diesel Manual 4WD 7- Sitzer ist nicht für Anhängerbetrieb freigegeben auch für Facelift 2021-	10/16-	KIT		344 120 900 113		60	18.5	12.3	150	2500		im KIT enthalten 305 438 300 113	inkl. WLC 2.0 für Fzg. ohne Vorrüstung	S	CAN	C	E	D	L1	V	90
		KIT		322 096 900 113		90	31.5	12.3	150	2500		im KIT enthalten 322 096 300 113		S							
<b>Skoda Octavia I Limousine/ Combi</b> Typ 1U nicht für Allradfahrzeuge, auch für RS Bei Anhängelasten ab 1400 kg bitte unbedingt Hinweise in der Betriebsanleitung des Fahrzeugs beachten!	12/96-01/05			317 015 600 001	→   	90	15.0	8.4	60	1500		317 015 300 113		S	FRE	--	E	D1	L1	H	45
				305 223 600 001		120	16.8	8.9	75	1650											
		KIT		317 015 900 113	→   	90	17.0	8.4	60	1500		im KIT enthalten 317 015 300 113		S	FRE	--	E	D1	L1	H	45
		KIT		317 016 900 113		90	18.2	8.4	60	1500		im KIT enthalten 317 015 300 113		S	FRE	--	E	D1	L1	H	45
<b>Skoda Octavia II Combi</b> 1Z / 3T auch für 4 x 4, RS und Scout Facelift 11/08-: kein Ausschnitt erforderlich	01/05-12/13			317 104 600 001		40	18.0	10.6	100	2000		321 600 300 113		S	FRE	C	E	D	L1	V	105
				317 102 600 001		40	19.0	10.6	100	2000											
		KIT		317 104 900 113		40	20.0	10.6	100	2000		im KIT enthalten 321 600 300 113		S	FRE	C	E	D	L1	V	105
		KIT		317 102 900 113		40	21.0	10.6	100	2000		im KIT enthalten 321 600 300 113		S	FRE	C	E	D	L1	V	105
<b>Skoda Octavia II Limousine</b> 1Z / 3T auch für 4 x 4, RS und Scout Facelift 11/08-: kein Ausschnitt erforderlich	01/05-12/13			317 104 600 001		40	18.0	10.6	100	2000		321 600 300 113		S	FRE	C	E	D	L1	V	105
				317 102 600 001		40	19.0	10.6	100	2000											
		KIT		317 104 900 113		40	20.0	10.6	100	2000		im KIT enthalten 321 600 300 113		S	FRE	C	E	D	L1	V	105
		KIT		317 102 900 113		40	21.0	10.6	100	2000		im KIT enthalten 321 600 300 113		S	FRE	C	E	D	L1	V	105























Skoda























# Skoda

<b>Skoda Octavia III (5E)</b> für Fzg. ohne Vorrüstung Limousine und Combi auch für RS und Scout auch für Fzg. mit Gasbetrieb	02/13-06/14	KIT		<b>317 132 900 113</b>		60	21.0	10.3	85	2000		im KIT enthalten <b>305 406 300 113</b>		-06/14 für Fzg. ohne Vorrüstung	S	CAN	C	E	D	L1	V	150
<b>Skoda Octavia III (5E)</b> Limousine und Combi für Fzg. ohne Vorrüstung auch für RS und Scout auch für Fzg. mit Gasbetrieb	02/13-06/14	KIT		<b>317 131 900 113</b>		60	21.0	10.3	85	2000		im KIT enthalten <b>305 406 300 113</b>		-06/14 für Fzg. ohne Vorrüstung	S	CAN	C	E	D	L1	V	150
<b>Skoda Octavia III (5E)</b> Limousine und Combi auch für RS und Scout auch für Fzg. mit Gasbetrieb	02/13-01/20			<b>317 131 600 001</b>		60	19.0	10.3	85	2000		<b>305 403 300 107</b>	→	-06/14 für Fzg. mit Vorrüstung	S	CAN	C	E	--	--	H	45
				<b>317 132 600 001</b>		60	19.0	10.3	85	2000		<b>305 403 300 113</b>		-06/14 für Fzg. mit Vorrüstung	S	CAN	C	E	D	L1	H	45
												<b>305 406 300 113</b>		-06/14 für Fzg. ohne Vorrüstung	S	CAN	C	E	D	L1	V	150
												<b>305 407 300 113</b>		06/14-01/20 für Fzg. mit Vorrüstung	S	CAN	C	E	D	L	H	30
												<b>305 408 300 107</b>		06/14-01/20 für Fzg. ohne Vorrüstung	S	CAN	C	E	--	--	V	60
												<b>305 408 300 113</b>		06/14-01/20 für Fzg. ohne Vorrüstung	S	CAN	C	E	D	L	V	60
<b>Skoda Octavia III (5E)</b> für Fzg. ohne Vorrüstung Limousine und Combi auch für RS und Scout auch für Fzg. mit Gasbetrieb	02/13-01/20	KIT		<b>305 418 900 113</b>		60	20.9	10.3	85	2000		im KIT enthalten <b>305 438 300 113</b>		inkl. WLC 2.0 für Fzg. ohne Vorrüstung	S	CAN	C	E	D	L1	V	90
				<b>305 419 900 113</b>		60	20.9	10.3	85	2000		im KIT enthalten <b>305 438 300 113</b>		inkl. WLC 2.0 für Fzg. ohne Vorrüstung	S	CAN	C	E	D	L1	V	90
<b>Skoda Octavia III (5E)</b> für Fzg. ohne Vorrüstung Limousine und Combi auch für RS und Scout auch für Fzg. mit Gasbetrieb	06/14-01/20	KIT		<b>305 408 900 113</b>		60	19.0	10.3	85	2000		im KIT enthalten <b>305 408 300 113</b>		06/14-01/20 für Fzg. ohne Vorrüstung	S	CAN	C	E	D	L	V	60
				<b>305 409 900 113</b>		60	21.0	10.3	85	2000		im KIT enthalten <b>305 408 300 113</b>		06/14-01/20 für Fzg. ohne Vorrüstung	S	CAN	C	E	D	L	V	60
<b>Skoda Octavia III (5E)</b> für Fzg. mit Vorrüstung Limousine und Combi auch für RS und Scout auch für Fzg. mit Gasbetrieb	06/14-01/20	KIT		<b>317 155 900 113</b>		60	20.5	10.3	85	2000		im KIT enthalten <b>305 407 300 113</b>		06/14-01/20 für Fzg. mit Vorrüstung	S	CAN	C	E	D	L	H	30
























<b>Skoda Octavia III (5E)</b> für Fzg. mit Vorrüstung Limousine und Combi auch für RS und Scout auch für Fzg. mit Gasbetrieb	06/14-01/20	KIT		<b>317 154 900 113</b>		60	20.5	10.3	85	2000		im KIT enthalten <b>305 407 300 113</b>	06/14-01/20 für Fzg. mit Vorrüstung	S	CAN	C	E	D	L	H	30
<b>Skoda Octavia IV Combi (NX5)</b> für Fzg. ohne Vorrüstung auch für AdBlue Bei Fzg. ohne AHK-Vorbereitung bitte Original-Spoiler beim Fahrzeughändler bestellen. Bitte Halter für Antennenverstärker separat bestellen: 917131631001	01/20-	KIT		<b>322 080 900 113</b>		60	21.0	10.3	85	2000		im KIT enthalten <b>322 080 300 113</b>	für Fzg. ohne Vorrüstung	S	CAN	C	E	D	L	V	120
		KIT		<b>322 081 900 113</b>		60	21.0	10.3	85	2000		im KIT enthalten <b>322 080 300 113</b>	für Fzg. ohne Vorrüstung	S	CAN	C	E	D	L	V	120
<b>Skoda Octavia IV Combi (NX5)</b> auch für AdBlue Bei Fzg. ohne AHK-Vorbereitung bitte Original-Spoiler beim Fahrzeughändler bestellen. Bitte Halter für Antennenverstärker separat bestellen: 917131631001	01/20-			<b>317 131 600 001</b>		60	19.0	10.3	85	2000		<b>322 080 300 113</b>	für Fzg. ohne Vorrüstung	S	CAN	C	E	D	L	V	120
				<b>317 132 600 001</b>		60	19.0	10.3	85	2000		<b>322 081 300 113</b>	für Fzg. mit Vorrüstung	S	CAN	C	E	D	L	H	45
<b>Skoda Octavia IV Combi (NX5)</b> auch für AdBlue auch für Hybrid Bei Fzg. ohne AHK-Vorbereitung bitte Original-Spoiler beim Fahrzeughändler bestellen.	01/20-			<b>322 093 600 001</b>		60	17.7	12.3	150	2500		<b>322 080 300 113</b>	für Fzg. ohne Vorrüstung	S	CAN	C	E	D	L	V	120
				<b>322 094 600 001</b>		60	17.7	12.3	150	2500		<b>322 081 300 113</b>	für Fzg. mit Vorrüstung	S	CAN	C	E	D	L	H	45
		KIT		<b>305 625 900 113</b>		60	31.7	10.1	120	2000		im KIT enthalten <b>300 006 300 153</b>	nicht einzeln lieferbar	S	CAN	C	E	D	L	H	90
<b>Skoda Octavia IV Combi (NX5)</b> für Fzg. ohne Vorrüstung auch für AdBlue auch für Hybrid Bei Fzg. ohne AHK-Vorbereitung bitte Original-Spoiler beim Fahrzeughändler bestellen.	01/20-	KIT		<b>322 093 900 113</b>		60	19.6	12.3	150	2500		im KIT enthalten <b>322 080 300 113</b>	für Fzg. ohne Vorrüstung	S	CAN	C	E	D	L	V	120
		KIT		<b>322 094 900 113</b>		60	19.6	12.3	150	2500		im KIT enthalten <b>322 080 300 113</b>	für Fzg. ohne Vorrüstung	S	CAN	C	E	D	L	V	120

# Skoda

<b>Skoda Octavia IV Limousine (NX3)</b> für Fzg. ohne Vorrüstung auch für AdBlue Bei Fzg. ohne AHK-Vorbereitung bitte Original-Spoiler beim Fahrzeughändler bestellen. Bitte Halter für Antennenverstärker separat bestellen: 917131631001	01/20-	KIT		322 080 900 113		60	21.0	10.3	85	2000		im KIT enthalten 322 080 300 113	für Fzg. ohne Vorrüstung	S	CAN	C	E	D	L	V	120
<b>Skoda Octavia IV Limousine (NX3)</b> auch für AdBlue Bei Fzg. ohne AHK-Vorbereitung bitte Original-Spoiler beim Fahrzeughändler bestellen. Bitte Halter für Antennenverstärker separat bestellen: 917131631001	01/20-			317 131 600 001		60	19.0	10.3	85	2000		322 080 300 113	für Fzg. ohne Vorrüstung	S	CAN	C	E	D	L	V	120
												322 081 300 113	für Fzg. mit Vorrüstung	S	CAN	C	E	D	L	H	45
<b>Skoda Octavia IV Limousine (NX3)</b> auch für AdBlue Bei Fzg. ohne AHK-Vorbereitung bitte Original-Spoiler beim Fahrzeughändler bestellen.	01/20-			322 093 600 001		60	17.7	12.3	150	2500		322 080 300 113	für Fzg. ohne Vorrüstung	S	CAN	C	E	D	L	V	120
				322 094 600 001		60	17.7	12.3	150	2500		322 081 300 113	für Fzg. mit Vorrüstung	S	CAN	C	E	D	L	H	45
		KIT		305 625 900 113		60	31.7	10.1	120	2000		im KIT enthalten 300 006 300 153	nicht einzeln lieferbar	S	CAN	C	E	D	L	H	90
<b>Skoda Octavia IV Limousine (NX3)</b> für Fzg. ohne Vorrüstung auch für AdBlue auch für Hybrid Bei Fzg. ohne AHK-Vorbereitung bitte Original-Spoiler beim Fahrzeughändler bestellen.	01/20-	KIT		322 093 900 113		60	19.6	12.3	150	2500		im KIT enthalten 322 080 300 113	für Fzg. ohne Vorrüstung	S	CAN	C	E	D	L	V	120
		KIT		322 094 900 113		60	19.6	12.3	150	2500		im KIT enthalten 322 080 300 113	für Fzg. ohne Vorrüstung	S	CAN	C	E	D	L	V	120
<b>Skoda Rapid / Rapid Spaceback</b> auch für Monte Carlo nicht für Scoutline	10/12-07/15	KIT		317 129 900 113		45	23.0	8.5	50	1200		im KIT enthalten 317 420 300 113	-07/15	S	CAN	C	E	D1	L1	V	105
		KIT		317 130 900 113		45	23.0	8.5	50	1200		im KIT enthalten 317 420 300 113	-07/15	S	CAN	C	E	D1	L1	V	105
<b>Skoda Rapid / Rapid Spaceback</b> auch für Monte Carlo nicht für Scoutline	10/12-12/19			317 129 600 001		45	21.5	8.5	50	1200		317 114 300 107	07/15-	S	CAN	C	E	--	--	V	90
												317 114 300 113	07/15-	S	CAN	C	E	D1	L1	V	90
				317 130 600 001		45	21.5	8.5	50	1200		317 420 300 113	-07/15	S	CAN	C	E	D1	L1	V	105









<b>Skoda Rapid / Rapid Spaceback</b> auch für Monte Carlo nicht für Scoutline	07/15-12/19	KIT		317 119 900 113		45	24.5	8.5	50	1200		im KIT enthalten 317 114 300 113	07/15-	S	CAN	C	E	D1	L1	V	90	
		KIT		317 120 900 113		45	25.0	8.5	50	1200		im KIT enthalten 317 114 300 113	07/15-	S	CAN	C	E	D1	L1	V	90	
<b>Skoda Roomster</b> auch für Skoda Praktik 07- auch für Scout	09/06-05/10	KIT		317 063 900 113		40	19.0	7.5	50	1200		im KIT enthalten 317 400 300 113	-05/10	S	C2	C	E	D1	--	H	45	
<b>Skoda Roomster</b> auch für Skoda Praktik 07- auch für Scout Abdeckklappe bitte beim Skoda- Händler bestellen, Art.-Nr. XEA 77001	09/06-05/10	KIT		317 064 900 113		40	19.0	7.5	50	1200		im KIT enthalten 317 400 300 113	-05/10	S	C2	C	E	D1	--	H	45	
<b>Skoda Roomster</b> auch für Skoda Praktik 07- auch für Scout	09/06-04/15			317 063 600 001		40	17.0	7.5	50	1200		317 400 300 107	-05/10	S	C2	C	E	--	--	H	45	
												317 400 300 113	-05/10	S	C2	C	E	D1	--	H	45	
													317 420 300 113	05/10-	S	CAN	C	E	D1	L1	V	105
<b>Skoda Roomster</b> auch für Skoda Praktik 07- auch für Scout Abdeckklappe bitte beim Skoda- Händler bestellen, Art.-Nr. XEA 77001	09/06-04/15			317 064 600 001		40	17.0	7.5	50	1200		317 400 300 107	-05/10	S	C2	C	E	--	--	H	45	
												317 400 300 113	-05/10	S	C2	C	E	D1	--	H	45	
													317 420 300 113	05/10-	S	CAN	C	E	D1	L1	V	105
<b>Skoda Roomster</b> auch für Skoda Praktik 07- auch für Scout	05/10-04/15	KIT		317 420 900 113		40	19.0	7.5	50	1200		im KIT enthalten 317 420 300 113	05/10-	S	CAN	C	E	D1	L1	V	105	
<b>Skoda Roomster</b> auch für Skoda Praktik 07- auch für Scout Abdeckklappe bitte beim Skoda- Händler bestellen, Art.-Nr. XEA 77001	05/10-04/15	KIT		317 421 900 113		40	19.0	7.5	50	1200		im KIT enthalten 317 420 300 113	05/10-	S	CAN	C	E	D1	L1	V	105	
<b>Skoda Scala</b> nicht für CNG Bitte prüfen, ob Anhängelast in den Fahrzeugpapieren eingetragen ist.	02/19-			317 169 600 001		60	20.9	10.3	120	2000		344 110 300 113		S	CAN	C	E	D	L	V	60	
					317 170 600 001		60	23.2	10.3	120	2000											
		KIT		317 170 900 113		60	25.2	10.3	120	2000		im KIT enthalten 344 110 300 113		S	CAN	C	E	D	L	V	60	

# Skoda




























<b>Skoda Scala</b> nur für Fzg. mit Anhängervorbereitung nicht für CNG	02/19-	KIT		317 169 900 113		60	22.9	10.3	120	2000		im KIT enthalten 344 110 300 113			S	CAN	C	E	D	L	V	60	
<b>Skoda Superb</b> nicht für Kfz mit Tuning-Paket der Fa. M+S	03/02-06/08			321 505 600 001	→	90	20.8	10.3	85	1800		300 072 300 113			--	FRE	--	--	D1	L1	V		
<b>Skoda Superb Combi II</b> auch für Facelift 06/13-	12/09-05/15			317 104 600 001		40	18.0	10.6	100	2000		321 600 300 113			S	FRE	C	E	D	L1	V	105	
				317 102 600 001		40	19.0	10.6	100	2000													
		KIT		317 104 900 113		40	20.0	10.6	100	2000		im KIT enthalten 321 600 300 113			S	FRE	C	E	D	L1	V	105	
		KIT		317 102 900 113		40	21.0	10.6	100	2000		im KIT enthalten 321 600 300 113			S	FRE	C	E	D	L1	V	105	
<b>Skoda Superb Combi III</b> (3V5) auch für Sportline auch für Plugin Hybrid (Bitte prüfen, ob Anhängelast in den Fahrzeugpapieren eingetragen ist.)	03/15-			317 140 600 001		90	15.0	11.5	100	2200		305 407 300 113	für Fzg. mit Vorrüstung	S	CAN	C	E	D	L	H	V	30	
				317 141 600 001		90	15.9	11.5	100	2200		305 408 300 107	für Fzg. ohne Vorrüstung	S	CAN	C	E	--	--	V	V	60	
												305 408 300 113	für Fzg. ohne Vorrüstung	S	CAN	C	E	D	L	V	V	60	
<b>Skoda Superb Combi III</b> (3V5) für Fzg. ohne Vorrüstung auch für Sportline auch für Plugin Hybrid (Bitte prüfen, ob Anhängelast in den Fahrzeugpapieren eingetragen ist.)	03/15-	KIT		317 140 900 113		90	19.6	11.5	100	2200		im KIT enthalten 305 408 300 113	für Fzg. ohne Vorrüstung	S	CAN	C	E	D	L	V	V	60	
		KIT		317 143 900 113		90	17.4	11.5	100	2200		im KIT enthalten 305 438 300 113	inkl. WLC 2.0 für Fzg. ohne Vorrüstung	S	CAN	C	E	D	L1	V	V	90	
		KIT		317 141 900 113		90	19.9	11.5	100	2200		im KIT enthalten 305 408 300 113	für Fzg. ohne Vorrüstung	S	CAN	C	E	D	L	V	V	60	
		KIT		317 142 900 113		90	17.8	11.5	100	2000		im KIT enthalten 305 438 300 113	inkl. WLC 2.0 für Fzg. ohne Vorrüstung	S	CAN	C	E	D	L1	V	V	90	



# Skoda

Skoda Yeti	08/09-12/17			317 125 600 001		40	18.0	10.6	85	2100		317 079 300 107	→		S	CAN	C	E	--	--	V	105
												317 079 300 113				S	CAN	C	E	D	L1	V
		KIT		317 080 900 113		40	20.0	10.6	85	2100		im KIT enthalten 317 079 300 113				S	CAN	C	E	D	L1	V
Skoda Yeti Wir empfehlen, den Ausschnitt im Stoßfänger vom Skoda-Händler vornehmen zu lassen, da hierzu ein Spezialwerkzeug notwendig ist. Abdeckklappe und Rahmen für Stoßfängerausschnitt beim Skoda-Händler erhältlich.	08/09-12/17			317 128 600 001		40	19.5	10.6	85	2100		317 079 300 107	→		S	CAN	C	E	--	--	V	105
												317 079 300 113				S	CAN	C	E	D	L1	V
		KIT		317 105 900 113		40	20.5	10.6	85	2100		im KIT enthalten 317 079 300 113				S	CAN	C	E	D	L1	V






















Subaru Forester (SF, SG)	10/97-03/08		348 013 600 001			60	20.9	10.0	85	1950		300 061 300 113			--	C2	--	--	--	V			
Subaru Forester (SJ)	03/13-19		348 038 600 001			90	23.0	10.4	90	2150		348 037 300 113			S	A	--	--	D	L1	V	90	
			348 039 600 001			90	25.0	10.4	90	2150													
		KIT		348 038 900 113			90	26.0	10.4	90	2150		im KIT enthalten 348 037 300 113			S	A	--	--	D	L1	V	90
		KIT		348 039 900 113			90	27.0	10.4	90	2150		im KIT enthalten 348 037 300 113			S	A	--	--	D	L1	V	90
Subaru Forester (SK) auch für Hybrid	09/19-		348 083 600 001			60	23.3	10.5	100	2100													
			348 084 600 001			60	27.7	10.5	100	2100													
Subaru Impreza (GT) nicht für WRX/STI	18-		348 079 600 001			45	22.6	8.0	90	1400													
			348 080 600 001			45	29.8	8.0	90	1400													
Subaru Legacy Kombi (BR)	09/09-12/14		348 025 600 001			90	23.0	9.8	80	1800		348 062 300 113	-12/14		S	FRE	--	E1	D1	L1	V	75	
Subaru Legacy Outback (BR) auch für Facelift 05/13-	09/09-03/15		348 027 600 001	→   		120	23.0	10.4	80	2000		348 062 300 113			S	FRE	--	E1	D1	L1	V	75	
		KIT		348 027 900 113	→   		120	27.0	10.4	80	2000		im KIT enthalten 348 062 300 113			S	FRE	--	E1	D1	L1	V	75
Subaru Levorg	09/15-		348 064 600 001	→   		60	22.5	8.7	90	1500		348 054 300 113	→			S	FRE	--	E1	D1	L1	H	75
			348 065 600 001			60	24.0	8.7	90	1500													

Subaru

































Suzuki SX4 S-Cross I JY	09/13-			341 024 600 001		45	19.0	8.4	75	1500		341 024 300 107			S	FRE	--	--	--	--	H	60	
												341 024 300 113			S	FRE	--	--	D1	L1	H	60	
		KIT		341 024 900 113		45	22.0	8.4	75	1500		im KIT enthalten 341 024 300 113			S	FRE	--	--	D1	L1	H	60	
Suzuki Swace AMZ nicht für Kfz. mit sensorgesteuerter Heckklappe	10/20-			335 512 600 001		60	19.0	7.5	75	1300					S	FRE	--	E2	D	L1	V	120	
					335 513 600 001		60	22.0	7.5	75	1300		335 423 300 113	10/20-		S	FRE	--	E2	D	L1	V	120
		KIT		335 512 900 113		60	21.4	7.5	75	1300		im KIT enthalten 335 423 300 113	10/20-		S	FRE	--	E2	D	L1	V	120	
		KIT		335 513 900 113		60	24.4	7.5	75	1300		im KIT enthalten 335 423 300 113	10/20-		S	FRE	--	E2	D	L1	V	120	
Suzuki Vitara LY	03/15-09/18			341 024 600 001		45	19.0	8.4	75	1500		341 024 300 107			S	FRE	--	--	--	--	H	60	
												341 024 300 113			S	FRE	--	--	D1	L1	H	60	
		KIT		341 024 900 113		45	22.0	8.4	75	1500		im KIT enthalten 341 024 300 113			S	FRE	--	--	D1	L1	H	60	
Suzuki Vitara LY	10/18-			341 065 600 001		60	26.7	8.5	103	1550		341 024 300 107			S	FRE	--	--	--	--	H	60	
												341 024 300 113			S	FRE	--	--	D1	L1	H	60	
		KIT		341 065 900 113		60	28.2	8.5	103	1550		im KIT enthalten 341 024 300 113			S	FRE	--	--	D1	L1	H	60	


























# Tesla

<b>Tesla Modell 3</b> (5YJ3) Bitte prüfen, ob Anhängelast in den Fahrzeugpapieren eingetragen ist.	01/19-		<b>351 008 600 001</b>		60	17.4	6.8	100	1000		<b>351 008 300 113</b>	01/19-	S	FRE	--	E2	--	H	45	
--	--------	---	------------------------	---	----	------	-----	-----	------	--	------------------------	--------	---	-----	----	----	----	---	----	--

Toyota Auris 3/5-Türer	03/07-09/12		335 412 600 001			60	21.5	8.6	60	1500		335 600 300 113	-09/12	S	FRE	--	--	D1	L1	H	60
		KIT 	335 333 600 001			60	22.5	8.6	60	1500		im KIT enthalten 335 600 300 113	-09/12	S	FRE	--	--	D1	L1	H	60
Toyota Auris Touring Sports nicht für Hybrid	07/13-03/19		335 424 600 001			90	15.0	8.7	75	1500		335 423 300 113		S	FRE	--	E2	D	L1	V	120
			335 425 600 001			90	17.0	8.7	75	1500				S	FRE	--	E2	D	L1	V	120
		KIT 	335 424 900 113			90	17.0	8.7	75	1500		im KIT enthalten 335 423 300 113		S	FRE	--	E2	D	L1	V	120
		KIT 	335 425 900 113			90	19.0	8.7	75	1500		im KIT enthalten 335 423 300 113		S	FRE	--	E2	D	L1	V	120
Toyota Avensis Limousine, 4-Türer T27	02/09-10/18		335 343 600 001			60	24.0	10.3	80	2000		335 345 300 113		S	FRE	--	--	D	L1	V	105
		KIT 	335 343 900 113			60	26.0	10.3	80	2000		im KIT enthalten 335 345 300 113		S	FRE	--	--	D	L1	V	105
Toyota Avensis Limousine, 5-Türer T27	01/09-10/18		335 343 600 001			60	24.0	10.3	80	2000		335 345 300 113		S	FRE	--	--	D	L1	V	105
		KIT 	335 343 900 113			60	26.0	10.3	80	2000		im KIT enthalten 335 345 300 113		S	FRE	--	--	D	L1	V	105
Toyota Avensis Wagon-Kombi / Touring Sports T27	01/09-10/18		335 345 600 001			60	24.0	10.3	80	2000		335 345 300 113		S	FRE	--	--	D	L1	V	105
			335 346 600 001			60	24.0	10.3	80	2000				S	FRE	--	--	D	L1	V	105
		KIT 	335 345 900 113			60	26.0	10.3	80	2000		im KIT enthalten 335 345 300 113		S	FRE	--	--	D	L1	V	105
		KIT 	335 346 900 113			60	26.0	10.3	80	2000		im KIT enthalten 335 345 300 113		S	FRE	--	--	D	L1	V	105

Toyota




















# Toyota









<b>Toyota C-HR</b> auch für Hybrid	01/17-			<b>335 495 600 001</b>			60	25.5	7.6	75	1300		<b>335 494 300 113</b>	-10/19	S	FRE	--	E2	D	L1	H	75
<b>Toyota C-HR</b> auch für Hybrid	01/17-10/19	<b>KIT</b>		<b>335 495 900 113</b>			60	30.0	7.6	75	1300		im KIT enthalten <b>335 494 300 113</b>	-10/19	S	FRE	--	E2	D	L1	H	75
<b>Toyota Corolla</b> (E21)	10/18-			<b>335 514 600 001</b>			60	18.9	7.6	90	2100		<b>335 423 300 113</b>	für Fzg. ohne Vorrüstung	S	FRE	--	E2	D	L1	V	120
				<b>335 515 600 001</b>			60	21.9	7.6	90	2100											
		<b>KIT</b>		<b>335 514 900 113</b>			60	20.6	7.6	90	2100		im KIT enthalten <b>335 423 300 113</b>	für Fzg. ohne Vorrüstung	S	FRE	--	E2	D	L1	V	120
		<b>KIT</b>		<b>335 515 900 113</b>			60	23.6	7.6	90	2100		im KIT enthalten <b>335 423 300 113</b>	für Fzg. ohne Vorrüstung	S	FRE	--	E2	D	L1	V	120
<b>Toyota Corolla Limousine</b> <b>Stufenheck</b>	08/07-13			<b>335 343 600 001</b>			60	24.0	10.3	80	2000		<b>300 072 300 107</b>		--	FRE	--	--	--	--	--	V
													<b>300 072 300 113</b>		--	FRE	--	--	D1	L1	V	
<b>Toyota Corolla Touring Sports</b> auch für Hybrid nicht für Kfz. mit sensorgesteuerter Heckklappe	02/19-			<b>335 512 600 001</b>			60	19.0	7.5	75	1300		<b>335 423 300 113</b>		S	FRE	--	E2	D	L1	V	120
				<b>335 513 600 001</b>			60	22.0	7.5	75	1300											
		<b>KIT</b>		<b>335 512 900 113</b>			60	21.4	7.5	75	1300		im KIT enthalten <b>335 423 300 113</b>		S	FRE	--	E2	D	L1	V	120
		<b>KIT</b>		<b>335 513 900 113</b>			60	24.4	7.5	75	1300		im KIT enthalten <b>335 423 300 113</b>		S	FRE	--	E2	D	L1	V	120
<b>Toyota Corolla Verso</b>	04/04-09			<b>335 323 600 001</b>			70	24.0	8.6	75	1450											
<b>Toyota Hilux Double Cab, 4x4</b> inkl. Kugelplatte nur für Fahrzeuge mit Unterfahrschutz amtliche Typbezeichnung des Fzg. auf dem Typenschild: e11*2007/46*0148	10/10-			<b>335 408 600 001</b>			30	10.0	13.8	120	2500		<b>335 456 300 113</b>	09/16-	S	FRE	--	--	D	L1	V	75



























# Toyota

Toyota Hilux Single Cab, 4x4 inkl. Kugelplatte	09/16-		335 505 600 001			30	34.4	16.4	200	3500		335 456 300 113	09/16-	S	FRE	--	--	D	L1	V	75		
		KIT		335 505 900 113			30	35.0	16.4	200	3500		im KIT enthalten 335 456 300 113	09/16-	S	FRE	--	--	D	L1	V	75	
Toyota Landcruiser J 12	01/03-10/09		335 294 600 001		75	8.5	16.3	130	3500			300 210 300 107			--	A	--	E1	--	--	V	90	
												300 210 300 113			--	A	--	E1	D1	L1	V	90	
Toyota Landcruiser J 15 passende Anschraubplatten: 329062600001,329042600001, 329072600001. Kappe für Stoßfängerausschnitt bitte beim Toyota-Händler bestellen.	11/09-		335 397 600 001			16.0	16.3	130	3500			300 210 300 107			--	A	--	E1	--	--	V	90	
												335 398 300 113			S	A	--	--	D	L1	H	75	
Toyota Landcruiser J 15 inkl. Anschraubplatten: 329062600001 Kappe für Stoßfängerausschnitt bitte beim Toyota-Händler bestellen.	11/09-	KIT		335 397 900 113		18.0	15.9	130	3500			im KIT enthalten 335 398 300 113			S	A	--	--	D	L1	H	75	
Toyota Landcruiser V8 / 200	08-		335 359 600 001			90	15.0	17.2	140	3500		300 210 300 113			--	A	--	E1	D1	L1	V	90	
Toyota Proace	04/12-02/16		306 331 600 001		75	22.5	12.2	122	2200			304 400 300 113			S	CAN	C1	E	D	L1	H	105	
																306 333 600 001		75	22.5	12.2	122	2200	
		KIT		306 331 900 113		75	22.5	12.2	122	2200			im KIT enthalten 304 400 300 113			S	CAN	C1	E	D	L1	H	105
		KIT		306 333 900 113		75	24.5	12.2	122	2200			im KIT enthalten 304 400 300 113			S	CAN	C1	E	D	L1	H	105
Toyota Proace auch für Proace Electric inkl. Kugelplatte	03/16-		304 190 600 001			45	26.0	13.9	104	2500		304 157 300 113			S	CAN	C	E	D	L1	H	90	
												314 585 300 113			S	FRE	C	E	D	L1	H	75	

<b>Toyota Proace</b> auch für Proace Electric	03/16-			<b>335 106 600 001</b>			60	25.5	13.9	104	2500		<b>304 157 300 113</b>	-10/19	S	CAN	C	E	D	L1	H	90									
													<b>314 585 300 113</b>										11/19- inkl. WLC 2.0 für Fzg. mit Vorrüstung auch für Proace Electric	S	FRE	C	E	D	L1	H	75
<b>Toyota Proace</b> inkl. Kugelplatte	03/16-10/19	KIT		<b>304 190 900 113</b>			45	31.0	13.9	104	2500		im KIT enthalten <b>304 157 300 113</b>	-10/19	S	CAN	C	E	D	L1	H	90									
<b>Toyota Proace</b>	03/16-10/19	KIT		<b>335 106 900 113</b>			60	28.5	13.9	104	2500		im KIT enthalten <b>304 157 300 113</b>	-10/19	S	CAN	C	E	D	L1	H	90									
<b>Toyota Proace</b> auch für Proace Electric für Fzg. mit Vorrüstung inkl. Kugelplatte	11/19-	KIT		<b>314 576 900 113</b>			45	27.7	13.9	104	2500		im KIT enthalten <b>314 585 300 113</b>	11/19- inkl. WLC 2.0 für Fzg. mit Vorrüstung auch für Proace Electric	S	FRE	C	E	D	L1	H	75									
<b>Toyota Proace</b> auch für Proace Electric für Fzg. mit Vorrüstung	11/19-	KIT		<b>314 578 900 113</b>			60	27.2	13.9	104	2500		im KIT enthalten <b>314 585 300 113</b>	11/19- inkl. WLC 2.0 für Fzg. mit Vorrüstung auch für Proace Electric	S	FRE	C	E	D	L1	H	75									
<b>Toyota Proace City</b> L1 auch für City Verso	11/19-			<b>304 207 600 001</b>			60	20.0	8.6	75	1500		<b>314 594 300 113</b>	inkl. WLC 2.0	S	A	C	E	D	L	V	90									
				<b>304 118 600 001</b>			90	17.0	8.4	64	1600																				
				<b>304 209 600 001</b>			60	20.5	8.6	75	1500																				
		KIT		<b>304 207 900 113</b>			60	21.2	8.6	75	1500	im KIT enthalten <b>314 594 300 113</b>											inkl. WLC 2.0	S	A	C	E	D	L	V	90
		KIT		<b>304 209 900 113</b>			60	21.8	8.6	75	1500	im KIT enthalten <b>314 594 300 113</b>											inkl. WLC 2.0	S	A	C	E	D	L	V	90



























Toyota RAV4 alle Modelle	03/06-13			335 325 600 001			90	36.0	10.4	80	2000		335 251 300 113			S	FRE	--	--	D1	L1	H	60
		KIT		335 348 600 001			90	37.0	10.4	80	2000		im KIT enthalten 335 251 300 113			S	FRE	--	--	D1	L1	H	60
Toyota RAV4 IV A4 nicht für Fahrzeuge mit Fußsensor	02/13-12/18			335 418 600 001			120	37.0	10.9	80	2000												
				335 419 600 001			120	38.0	10.9	80	2000		335 419 300 113	-12/18	S	A	--	E1	D	L1	H	60	
		KIT		335 418 900 113			120	37.0	10.9	80	2000		im KIT enthalten 335 419 300 113	-12/18	S	A	--	E1	D	L1	H	60	
		KIT		335 419 900 113			120	40.0	10.9	80	2000		im KIT enthalten 335 419 300 113	-12/18	S	A	--	E1	D	L1	H	60	
Toyota RAV4 V A5, H5 auch für Plugin Hybrid nicht für Kfz. mit sensorgesteuerter Heckklappe	11/18-			335 510 600 001			60	23.0	10.2	100	2000												
				335 511 600 001			60	25.0	10.2	100	2000		335 110 300 113		S	A	--	E2	D	L1	H	45	
		KIT		335 510 900 113			60	24.4	10.2	100	2000		im KIT enthalten 335 110 300 113		S	A	--	E2	D	L1	H	45	
		KIT		335 511 900 113			60	26.8	10.2	100	2000		im KIT enthalten 335 110 300 113		S	A	--	E2	D	L1	H	45	
Toyota Verso	04/09-08/18			335 400 600 001			90	19.5	9.3	60	1500		335 411 300 107	-08/18	S	FRE	--	E1	--	--	V	120	
				335 421 600 001			90	22.0	9.3	60	1500		335 411 300 113	-08/18	S	FRE	--	E1	D1	L1	V	120	
		KIT		335 400 900 113			90	21.0	9.3	60	1500		im KIT enthalten 335 411 300 113	-08/18	S	FRE	--	E1	D1	L1	V	120	
		KIT		335 421 900 113			90	23.0	9.3	60	1500		im KIT enthalten 335 411 300 113	-08/18	S	FRE	--	E1	D1	L1	V	120	

Toyota















<b>VW Amarok</b> für Kfz. mit Stoßfänger mit integrierter Trittstufe	08/10-05/20		<b>321 831 600 001</b>			30	7.2	15.7	140	3200		<b>321 704 300 107</b>	mit Vorrüstung	S	CAN	C	E	--	--	H	15				
<b>VW Amarok</b> für Kfz. mit Stoßfänger mit integrierter Trittstufe Anhängebock inkl. Kugelplatte	08/10-05/20		<b>321 835 600 001</b>			30	10.0	15.7	130	3200		<b>321 704 300 107</b>	mit Vorrüstung	S	CAN	C	E	--	--	H	15				
<b>VW Arteon</b>	04/17-		<b>322 069 600 001</b>			60	21.7	10.6	125	2100		<b>305 407 300 113</b>	für Fzg. mit Vorrüstung	S	CAN	C	E	D	L	H	30				
							<b>322 070 600 001</b>			60		24.4	10.6	125	2100	<b>305 408 300 107</b>	für Fzg. ohne Vorrüstung	S	CAN	C	E	--	--	V	60
		<b>KIT</b>		<b>322 004 900 113</b>			60	26.3	10.6	125	2100	im KIT enthalten <b>305 438 300 113</b>	inkl. WLC 2.0 für Fzg. ohne Vorrüstung	S	CAN	C	E	D	L1	V	90				
<b>VW Arteon</b> für Fzg. ohne Vorrüstung	04/17-	<b>KIT</b>		<b>322 069 900 113</b>			60	23.3	10.6	125	2100	im KIT enthalten <b>305 408 300 113</b>	für Fzg. ohne Vorrüstung	S	CAN	C	E	D	L	V	60				
		<b>KIT</b>		<b>322 070 900 113</b>			60	26.0	10.6	125	2100	im KIT enthalten <b>305 408 300 113</b>	für Fzg. ohne Vorrüstung	S	CAN	C	E	D	L	V	60				
<b>VW Arteon</b> für Fzg. mit Vorrüstung	04/17-	<b>KIT</b>		<b>322 071 900 113</b>			60	22.7	10.6	125	2100	im KIT enthalten <b>305 407 300 113</b>	für Fzg. mit Vorrüstung	S	CAN	C	E	D	L	H	30				
		<b>KIT</b>		<b>322 072 900 113</b>			60	25.4	10.6	125	2100	im KIT enthalten <b>305 407 300 113</b>	für Fzg. mit Vorrüstung	S	CAN	C	E	D	L	H	30				
<b>VW Arteon Shooting Brake</b> 3H9 auch für AdBlue auch für R-Line Bitte Halter für Antennenverstärker separat bestellen:917131631001	06/20-		<b>317 140 600 001</b>			90	15.0	11.5	100	2200		<b>305 408 300 107</b>	für Fzg. ohne Vorrüstung	S	CAN	C	E	--	--	V	60				
							<b>317 141 600 001</b>			90		15.9	11.5	100	2200	<b>305 408 300 113</b>	für Fzg. ohne Vorrüstung	S	CAN	C	E	D	L	V	60
											<b>305 438 300 113</b>	inkl. WLC 2.0 für Fzg. ohne Vorrüstung	S	CAN	C	E	D	L1	V	90					






# Volkswagen





<b>VW Arteon Shooting Brake</b> 3H9 für Fzg. ohne Vorrüstung auch für AdBlue auch für R-Line Bitte Halter für Antennenverstärker separat bestellen:917131631001	06/20-	KIT		317 140 900 113		90	19.6	11.5	100	2200	im KIT enthalten 305 408 300 113	für Fzg. ohne Vorrüstung	S	CAN	C	E	D	L	V	60
		KIT		317 143 900 113		90	17.4	11.5	100	2200	im KIT enthalten 305 438 300 113	inkl. WLC 2.0 für Fzg. ohne Vorrüstung	S	CAN	C	E	D	L1	V	90
		KIT		317 141 900 113		90	19.9	11.5	100	2200	im KIT enthalten 305 408 300 113	für Fzg. ohne Vorrüstung	S	CAN	C	E	D	L	V	60
		KIT		317 142 900 113		90	17.8	11.5	100	2000	im KIT enthalten 305 438 300 113	inkl. WLC 2.0 für Fzg. ohne Vorrüstung	S	CAN	C	E	D	L1	V	90
<b>VW Bora Limousine</b> nicht für Syncro - 4-Motion	10/98-05/05			305 222 600 001		120	17.5	8.9	75	1650	321 465 300 113		S	FRE	--	E	D1	L1	H	60
				305 223 600 001		120	16.8	8.9	75	1650										
		KIT		321 457 900 113		90	19.5	8.9	75	1650	im KIT enthalten 321 465 300 113		S	FRE	--	E	D1	L1	H	60
		KIT		321 465 900 113		90	18.8	8.9	75	1650	im KIT enthalten 321 465 300 113		S	FRE	--	E	D1	L1	H	60
<b>VW Bora Variant</b> nicht für Syncro - 4-Motion	10/98-05/05			305 222 600 001		120	17.5	8.9	75	1650	321 457 300 113		S	FRE	--	E	D1	L1	H	60
				305 223 600 001		120	16.8	8.9	75	1650										
		KIT		305 222 900 113		90	19.5	8.9	75	1650	im KIT enthalten 321 457 300 113		S	FRE	--	E	D1	L1	H	60
		KIT		305 223 900 113		90	18.8	8.9	75	1650	im KIT enthalten 321 457 300 113		S	FRE	--	E	D1	L1	H	60






VW CC	12-11/16			321 821 600 001		90	17.5	11.3	90	2200	321 600 300 113				S	FRE	C	E	D	L1	V	105
				321 823 600 001		90	20.0	11.3	90	2200												
		KIT		321 821 900 113		90	19.5	11.3	90	2200	im KIT enthalten 321 600 300 113			S	FRE	C	E	D	L1	V	105	
				321 823 900 113		90	22.0	11.3	90	2200	im KIT enthalten 321 600 300 113											
VW Caddy 4x4 / 4-Motion inkl. Stoßfängerträger auch für Caddy Cross 10/13- auch für Caddy Alltrack 16-	10/08-09/20			321 768 600 001		75	19.5	8.9	80	1500	321 554 300 107	09/10-09/20	S	CAN	C	E	--	--	V	105		
											321 554 300 113	09/10-09/20	S	CAN	C	E	D	L1	V	105		
											321 557 300 107	-08/10	S	CAN	C	E	--	--	V	105		
											321 557 300 113	-08/10	S	CAN	C	E	D	L1	V	105		
											321 661 300 113	01/13- mit Vorrüstung	S	CAN	C	E	D	L1	H	30		
											321 673 300 113	09/10-09/20	S	CAN	C	E	D	L1	V	105		
VW Caddy 4x4 / 4-Motion inkl. Stoßfängerträger auch für Caddy Cross 10/13- auch für Caddy Alltrack 16- inkl. Kugelplatte	10/08-09/20			321 837 600 001		75	20.5	8.9	80	1500	321 554 300 107	09/10-09/20	S	CAN	C	E	--	--	V	105		
											321 554 300 113	09/10-09/20	S	CAN	C	E	D	L1	V	105		
											321 557 300 107	-08/10	S	CAN	C	E	--	--	V	105		
											321 557 300 113	-08/10	S	CAN	C	E	D	L1	V	105		
											321 661 300 113	01/13- mit Vorrüstung	S	CAN	C	E	D	L1	H	30		
											321 673 300 113	09/10-09/20	S	CAN	C	E	D	L1	V	105		
VW Caddy III + IV / Caddy Life auch für Caddy Maxi nicht für Kfz. mit Gasbetrieb inkl. Blechträger für Stoßfänger Aufnahmebox für abnehmbare Kugelstange 2K0 804 969 bitte beim VW-Händler bestellen.	02/04-08/10	KIT		321 659 900 113		75	19.0	9.4	80	1650	im KIT enthalten 321 673 300 113	09/10-09/20	S	CAN	C	E	D	L1	V	105		
											im KIT enthalten 321 557 300 113	-08/10	S	CAN	C	E	D	L1	V	105		
VW Caddy III + IV / Caddy Life auch für Caddy Maxi inkl. Stoßfängerträger 5-Sitzer: auch für Kfz. mit Gasbetrieb 7-Sitzer: nicht für Kfz. mit Gasbetrieb	02/04-08/10	KIT		321 661 900 113		75	22.5	9.4	80	1650	im KIT enthalten 321 557 300 113	-08/10	S	CAN	C	E	D	L1	V	105		






# Volkswagen

<b>VW Caddy III + IV / Caddy Life</b> auch für Caddy Maxi auch für Caddy Alltrack 16- inkl. Stoßfängerträger 5-Sitzer: auch für Kfz. mit Gasbetrieb 7-Sitzer: nicht für Kfz. mit Gasbetrieb	02/04-09/20		<b>321 661 600 001</b>			75	19.5	9.4	80	1650		<b>321 554 300 107</b>	09/10-09/20	S	CAN	C	E	--	--	V	105
												<b>321 554 300 113</b>	09/10-09/20	S	CAN	C	E	D	L1	V	105
												<b>321 557 300 107</b>	-08/10	S	CAN	C	E	--	--	V	105
												<b>321 557 300 113</b>	-08/10	S	CAN	C	E	D	L1	V	105
												<b>321 661 300 113</b>	01/13- mit Vorrüstung	S	CAN	C	E	D	L1	H	30
												<b>321 673 300 113</b>	09/10-09/20	S	CAN	C	E	D	L1	V	105
<b>VW Caddy III + IV / Caddy Life</b> auch für Caddy Maxi auch für Caddy Alltrack 16- nicht für Kfz. mit Gasbetrieb inkl. Blechträger für Stoßfänger Aufnahmebox für abnehmbare Kugelstange 2K0 804 969 bitte beim VW-Händler bestellen.	02/04-09/20		<b>321 673 600 001</b>			75	18.0	9.4	80	1650		<b>321 554 300 107</b>	09/10-09/20	S	CAN	C	E	--	--	V	105
												<b>321 554 300 113</b>	09/10-09/20	S	CAN	C	E	D	L1	V	105
												<b>321 557 300 107</b>	-08/10	S	CAN	C	E	--	--	V	105
												<b>321 557 300 113</b>	-08/10	S	CAN	C	E	D	L1	V	105
												<b>321 661 300 113</b>	01/13- mit Vorrüstung	S	CAN	C	E	D	L1	H	30
												<b>321 673 300 113</b>	09/10-09/20	S	CAN	C	E	D	L1	V	105
<b>VW Caddy III + IV / Caddy Life</b> auch für Caddy Maxi auch für Caddy Alltrack 16- inkl. Stoßfängerträger 5-Sitzer: auch für Kfz. mit Gasbetrieb 7-Sitzer: nicht für Kfz. mit Gasbetrieb	09/10-09/20	KIT 	<b>321 554 900 113</b>			75	21.5	9.4	80	1650		im KIT enthalten <b>321 554 300 113</b>	09/10-09/20	S	CAN	C	E	D	L1	V	105
<b>VW Caddy III + IV / Caddy Life</b> auch für Caddy Maxi auch für Caddy Alltrack 16- nicht für Kfz. mit Gasbetrieb inkl. Blechträger für Stoßfänger Aufnahmebox für abnehmbare Kugelstange 2K0 804 969 bitte beim VW-Händler bestellen.	09/10-09/20	KIT 	<b>321 660 900 113</b>			75	20.0	9.4	80	1650		im KIT enthalten <b>321 554 300 113</b>	09/10-09/20	S	CAN	C	E	D	L1	V	105
<b>VW Caddy V</b>	09/20-		<b>322 088 600 001</b>			90	20.0	9.8	119	1620		<b>322 088 300 113</b>	09/20- für Fzg. mit Vorrüstung	S	CAN	C	E	D	L	H	30
												<b>322 089 300 113</b>	09/20- für Fzg. ohne Vorrüstung	S	CAN	C	E	D	L	V	60
												<b>322 092 300 113</b>	09/20- für Fzg. ohne Vorrüstung	S	CAN	C	E	D	L	V	90





<b>VW Crafter Kasten/Kombi</b> für Fzg. ohne Vorrüstung Typen 30/35/38 Fzg. mit 3,0 und 3,5 t zGG, Auflastung auf 3,8 t zGG möglich bei Fzg. mit Stoßfänger mit integrierter Trittstufe muss das mittlere Teil der Außenhaut ausgetauscht werden (erhältlich beim VW-Händler) inkl. Kugelplatte VW-Auftritt kann nicht verwendet werden. Passende Trittstufen: 313285600001 / 313440600001	04/06-12/14	KIT		313 376 900 113		120	22.0	18.1	150	3500		im KIT enthalten 313 105 300 113		-12/14 für Fzg. ohne Vorrüstung	S	CAN	C	E	D1	--	V	90
<b>VW Crafter Kasten/Kombi</b> Typen 46 und 50 Fzg. mit 5,0 t zGG, Ablastung auf 4,6 t zGG möglich Radstand: 3665 mm bei Fzg. mit Stoßfänger mit integrierter Trittstufe muss das mittlere Teil der Außenhaut ausgetauscht werden (erhältlich beim VW-Händler) passende Kugelplatte: 329141600001 VW-Auftritt kann nicht verwendet werden. Passende Trittstufen: 313285600001 / 313440600001	04/06-12/16			313 272 600 001		120	22.0	20.2	150	3500		313 105 300 107	→	-12/14 für Fzg. ohne Vorrüstung	S	CAN	C	E	--	--	V	90
												313 105 300 113		-12/14 für Fzg. ohne Vorrüstung	S	CAN	C	E	D1	--	V	90
												313 107 300 113		01/15- für Fzg. mit Vorrüstung	S	CAN	C	E	D1	L1	H	45
												313 108 300 107	→	01/15- für Fzg. ohne Vorrüstung	S	CAN	C	E	--	--	V	90
												313 108 300 113		01/15- für Fzg. ohne Vorrüstung	S	CAN	C	E	D1	L1	V	90
												321 106 300 113		-12/14 für Fzg. mit Vorrüstung	S	CAN	C	E	D	--	H	45
<b>VW Crafter Kasten/Kombi</b> Typen 46 und 50 Fzg. mit 5,0 t zGG, Ablastung auf 4,6 t zGG möglich Radstand: 4325 mm bei Fzg. mit Stoßfänger mit integrierter Trittstufe muss das mittlere Teil der Außenhaut ausgetauscht werden (erhältlich beim VW-Händler) passende Kugelplatte: 329141600001 VW-Autritt kann nicht verwendet werden. Passende Trittstufen: 313285600001 / 313440600001	04/06-12/16			313 273 600 001		120	23.0	20.2	150	3500		313 105 300 107	→	-12/14 für Fzg. ohne Vorrüstung	S	CAN	C	E	--	--	V	90
												313 105 300 113		-12/14 für Fzg. ohne Vorrüstung	S	CAN	C	E	D1	--	V	90
												313 107 300 113		01/15- für Fzg. mit Vorrüstung	S	CAN	C	E	D1	L1	H	45
												313 108 300 107	→	01/15- für Fzg. ohne Vorrüstung	S	CAN	C	E	--	--	V	90
												313 108 300 113		01/15- für Fzg. ohne Vorrüstung	S	CAN	C	E	D1	L1	V	90
												321 106 300 113		-12/14 für Fzg. mit Vorrüstung	S	CAN	C	E	D	--	H	45









# Volkswagen

<b>VW Crafter Kasten/Kombi</b> Typen 30/35/38 Fzg. mit 3,0 und 3,5 t zGG, Auflastung auf 3,8 t zGG möglich. Nur Fahrzeuge ohne Trittstufe. Für Fahrzeuge mit Trittstufe Art.- Nr.313553600001. passende Kugelplatte: 329141600001 VW-Auftritt kann nicht verwendet werden. Passende Trittstufen: 313285600001 / 313440600001	04/06-12/16		<b>313 376 600 001</b>	120	20.0	18.1	150	3500	<b>313 105 300 107</b> →	-12/14 für Fzg. ohne Vorrüstung	S	CAN	C	E	--	--	V	90	
									<b>313 105 300 113</b>	-12/14 für Fzg. ohne Vorrüstung	S	CAN	C	E	D1	--	V	90	
									<b>313 107 300 113</b>	01/15- für Fzg. mit Vorrüstung	S	CAN	C	E	D1	L1	H	45	
									<b>313 108 300 107</b> →	01/15- für Fzg. ohne Vorrüstung	S	CAN	C	E	--	--	V	90	
									<b>313 108 300 113</b>	01/15- für Fzg. ohne Vorrüstung	S	CAN	C	E	D1	L1	V	90	
									<b>321 106 300 113</b>	-12/14 für Fzg. mit Vorrüstung	S	CAN	C	E	D	--	H	45	
<b>VW Crafter Kasten/Kombi</b> für Fzg. ohne Vorrüstung Typen 30/35/38 Fzg. mit 3,0 und 3,5 t zGG, Auflastung auf 3,8 t zGG möglich bei Fzg. mit Stoßfänger mit integrierter Trittstufe muss das mittlere Teil der Außenhaut ausgetauscht werden (erhältlich beim VW-Händler) inkl. Kugelplatte VW-Auftritt kann nicht verwendet werden. Passende Trittstufen: 313285600001 / 313440600001	01/15-12/16	<b>KIT</b>		<b>313 108 900 113</b>	120	23.0	18.1	150	3500	im KIT enthalten <b>313 108 300 113</b>	01/15- für Fzg. ohne Vorrüstung	S	CAN	C	E	D1	L1	V	90
<b>VW Crafter Kasten/Kombi</b> Einfachbereifung inkl. Kugelplatte nur für Kfz mit integrierter Trittstufe im Stoßfänger	09/16-		<b>322 011 600 001</b>	60	29.7	15.8	120	3000	<b>321 112 300 107</b> →	für Fzg. mit Vorrüstung	S	CAN	--	E	--	--	V	15	
									<b>321 112 300 113</b>	für Fzg. mit Vorrüstung	S	CAN	--	E	D	L	V	15	
									<b>321 113 300 107</b>	für Fzg. ohne Vorrüstung	S	CAN	C	E	--	--	V	60	
									<b>321 113 300 113</b>	für Fzg. ohne Vorrüstung	S	CAN	C	E	D	L	V	60	

























<b>VW Crafter Kasten/Kombi</b> Einfachbereifung Kugelplatte bitte separat bestellen: 329141600001 nicht für Kfz mit integrierter Trittstufe im Stoßfänger Bitte ggfs.Unterfahrerschutz tauschen.	01/17-		<b>321 946 600 001</b>			30	26.7	17.5	150	3500		<b>321 112 300 107</b> →	für Fzg. mit Vorrüstung	S	CAN	--	E	--	--	V	15
												<b>321 112 300 113</b>	für Fzg. mit Vorrüstung	S	CAN	--	E	D	L	V	15
												<b>321 113 300 107</b>	für Fzg. ohne Vorrüstung	S	CAN	C	E	--	--	V	60
												<b>321 113 300 113</b>	für Fzg. ohne Vorrüstung	S	CAN	C	E	D	L	V	60
<b>VW Crafter Kasten/Kombi</b> Zwillingsbereifung Kugelplatte bitte separat bestellen: 329141600001 nicht für Kfz mit integrierter Trittstufe im Stoßfänger Bitte ggfs.Unterfahrerschutz tauschen.	01/17-		<b>321 947 600 001</b>			30	27.0	21.0	150	3500		<b>321 112 300 107</b> →	für Fzg. mit Vorrüstung	S	CAN	--	E	--	--	V	15
												<b>321 112 300 113</b>	für Fzg. mit Vorrüstung	S	CAN	--	E	D	L	V	15
												<b>321 113 300 107</b>	für Fzg. ohne Vorrüstung	S	CAN	C	E	--	--	V	60
												<b>321 113 300 113</b>	für Fzg. ohne Vorrüstung	S	CAN	C	E	D	L	V	60
<b>VW Crafter Kasten/Kombi</b> für Fzg. ohne Vorrüstung Zwillingsbereifung inkl. Kugelplatte nicht für Kfz mit integrierter Trittstufe im Stoßfänger Bitte ggfs.Unterfahrerschutz tauschen.	01/17-	<b>KIT</b>		<b>321 947 900 113</b>		30	30.0	21.0	150	3500		im KIT enthalten <b>321 113 300 113</b>	für Fzg. ohne Vorrüstung	S	CAN	C	E	D	L	V	60
<b>VW Crafter Kasten/Kombi</b> für Fzg. ohne Vorrüstung Einfachbereifung inkl. Kugelplatte nicht für Kfz mit integrierter Trittstufe im Stoßfänger Bitte ggfs.Unterfahrerschutz tauschen.	01/17-	<b>KIT</b>		<b>321 946 900 113</b>		30	28.5	17.5	150	3500		im KIT enthalten <b>321 113 300 113</b>	für Fzg. ohne Vorrüstung	S	CAN	C	E	D	L	V	60
<b>VW Crafter Pritsche/Fahrgestell</b> für Fzg. ohne Vorrüstung Typen 46 und 50 Fzg. mit 5,0 t zGG, Ablastung auf 4,6 t zGG möglich Radstand: 3665 + 4325 mm inkl. Kugelplatte Evt. vorhandenen Unterfahrerschutz austauschen und neu VW-Nr. 2E3 805 721 A montieren.	04/06-12/14	<b>KIT</b>		<b>313 275 900 113</b>		90	20.0	20.2	150	3500		im KIT enthalten <b>313 105 300 113</b>	-12/14 für Fzg. ohne Vorrüstung	S	CAN	C	E	D1	--	V	90

# Volkswagen

























<b>VW Crafter Pritsche/Fahrgestell</b> für Fzg. ohne Vorrüstung Typen 30/35/38 Fzg. mit 3,0 und 3,5 t zGG, Auflastung auf 3,8 t zGG möglich nicht für Fzg. mit Unterfahrschutz inkl. Kugelplatte	04/06-12/14	KIT		313 377 900 113 →		90	22.0	18.1	150	3500		im KIT enthalten 313 105 300 113		-12/14 für Fzg. ohne Vorrüstung	S	CAN	C	E	D1	--	V	90
<b>VW Crafter Pritsche/Fahrgestell</b> für Fzg. ohne Vorrüstung Typen 30/35/38 Fzg. mit 3,0 und 3,5 t zGG, Auflastung auf 3,8 t zGG möglich nicht für Fzg. mit Unterfahrschutz inkl. Kugelplatte	04/06-12/14	KIT		313 522 900 113		60	21.8	20.2	240	3500		im KIT enthalten 313 105 300 113		-12/14 für Fzg. ohne Vorrüstung	S	CAN	C	E	D1	--	V	90
<b>VW Crafter Pritsche/Fahrgestell</b> Typen 46 und 50 Fzg. mit 5,0 t zGG, Ablastung auf 4,6 t zGG möglich Radstand: 3665 + 4325 mm Kugelplatte: 329059600001 Evt. vorhandenen Unterfahrschutz austauschen und neu VW-Nr. 2E3 805 721 A montieren.	04/06-12/16			313 275 600 001		90	18.0	20.2	150	3500		313 105 300 107 →	-12/14 für Fzg. ohne Vorrüstung	S	CAN	C	E	--	--	V	90	
												313 105 300 113	-12/14 für Fzg. ohne Vorrüstung	S	CAN	C	E	D1	--	V	90	
												313 107 300 113	01/15- für Fzg. mit Vorrüstung	S	CAN	C	E	D1	L1	H	45	
												313 108 300 107 →	01/15- für Fzg. ohne Vorrüstung	S	CAN	C	E	--	--	V	90	
												313 108 300 113	01/15- für Fzg. ohne Vorrüstung	S	CAN	C	E	D1	L1	V	90	
												321 106 300 113	-12/14 für Fzg. mit Vorrüstung	S	CAN	C	E	D	--	H	45	
<b>VW Crafter Pritsche/Fahrgestell</b> Typen 30/35/38 Fzg. mit 3,0 und 3,5 t zGG, Auflastung auf 3,8 t zGG möglich nicht für Fzg. mit Unterfahrschutz passende Kugelplatte: 329059600001	04/06-12/16			313 377 600 001 →		90	20.0	18.1	150	3500		313 105 300 107 →	-12/14 für Fzg. ohne Vorrüstung	S	CAN	C	E	--	--	V	90	
												313 105 300 113	-12/14 für Fzg. ohne Vorrüstung	S	CAN	C	E	D1	--	V	90	
												313 107 300 113	01/15- für Fzg. mit Vorrüstung	S	CAN	C	E	D1	L1	H	45	
												313 108 300 107 →	01/15- für Fzg. ohne Vorrüstung	S	CAN	C	E	--	--	V	90	
												313 108 300 113	01/15- für Fzg. ohne Vorrüstung	S	CAN	C	E	D1	L1	V	90	
												321 106 300 113	-12/14 für Fzg. mit Vorrüstung	S	CAN	C	E	D	--	H	45	

<b>VW Crafter Pritsche/Fahrgestell</b> Typen 30/35/38 Fzg. mit 3,0 und 3,5 t zGG, Auflastung auf 3,8 t zGG möglich nicht für Fzg. mit Unterfahrschutz inkl. Kugelplatte (nur Verwendung 2-Loch-Flansch möglich)	04/06-12/16			<b>313 522 600 001</b>			60	19.6	20.2	240	3500		<b>313 105 300 113</b>		-12/14 für Fzg. ohne Vorrüstung	S	CAN	C	E	D1	--	V	90
<b>VW Crafter Pritsche/Fahrgestell</b> für Fzg. ohne Vorrüstung Typen 30/35/38 Fzg. mit 3,0 und 3,5 t zGG, Auflastung auf 3,8 t zGG möglich nicht für Fzg. mit Unterfahrschutz Kugelplatte 3290806000001 inkl.	01/15-12/16	<b>KIT</b>		<b>313 107 900 113</b>			60	22.9	20.2	240	3500		im KIT enthalten <b>313 108 300 113</b>		01/15- für Fzg. ohne Vorrüstung	S	CAN	C	E	D1	L1	V	90
<b>VW Crafter Pritsche/Fahrgestell</b> Einfachbereifung Kugelplatte bitte separat bestellen: 329141600001	01/17-			<b>321 948 600 001</b>			30	22.0	21.0	150	3500		<b>321 112 300 107</b>	➔	für Fzg. mit Vorrüstung	S	CAN	--	E	--	--	V	15
													<b>321 112 300 113</b>		für Fzg. mit Vorrüstung	S	CAN	--	E	D	L	V	15
													<b>321 113 300 107</b>		für Fzg. ohne Vorrüstung	S	CAN	C	E	--	--	V	60
													<b>321 113 300 113</b>		für Fzg. ohne Vorrüstung	S	CAN	C	E	D	L	V	60
<b>VW Crafter Pritsche/Fahrgestell</b> Zwillingsbereifung Kugelplatte bitte separat bestellen: 329141600001	01/17-			<b>321 949 600 001</b>			30	22.0	21.0	150	3500		<b>321 112 300 107</b>	➔	für Fzg. mit Vorrüstung	S	CAN	--	E	--	--	V	15
													<b>321 112 300 113</b>		für Fzg. mit Vorrüstung	S	CAN	--	E	D	L	V	15
													<b>321 113 300 107</b>		für Fzg. ohne Vorrüstung	S	CAN	C	E	--	--	V	60
													<b>321 113 300 113</b>		für Fzg. ohne Vorrüstung	S	CAN	C	E	D	L	V	60
<b>VW Crafter Pritsche/Fahrgestell</b> für Fzg. ohne Vorrüstung Zwillingsbereifung inkl. Kugelplatte	01/17-	<b>KIT</b>		<b>321 949 900 113</b>			30	26.5	21.0	150	3500		im KIT enthalten <b>321 113 300 113</b>		für Fzg. ohne Vorrüstung	S	CAN	C	E	D	L	V	60
<b>VW Crafter Pritsche/Fahrgestell</b> für Fzg. ohne Vorrüstung Einfachbereifung inkl. Kugelplatte	01/17-	<b>KIT</b>		<b>321 948 900 113</b>			30	26.5	21.0	150	3500		im KIT enthalten <b>321 113 300 113</b>		für Fzg. ohne Vorrüstung	S	CAN	C	E	D	L	V	60
<b>VW Eos / Cabrio</b> Spoiler inkl. Abdeckklappe bitte beim VW-Händler bestellen. auch für Facelift 01/11-	06/06-12/15			<b>321 543 600 001</b>			75	18.0	9.3	100	1800		<b>321 600 300 113</b>			S	FRE	C	E	D	L1	V	105

























# Volkswagen









<b>VW Golf III Limousine</b> und Lim. Syncro, Cabrio ab 09/93-97	11/91-09/97		<b>321 331 600 001</b>		90	15.5	8.2	75	1500	<b>321 331 300 107</b>			S	C2	--	E1	--	--	H	45	
											<b>321 331 300 113</b>			S	C2	--	E1	D1	--	H	45
<b>VW Golf IV Limousine</b> nicht für Syncro - 4-Motion und Cabrio nicht für Golf R32 / 241 PS	10/97-10/03		<b>305 222 600 001</b>		120	17.5	8.9	75	1650	<b>321 465 300 113</b>		-10/03	S	FRE	--	E	D1	L1	H	60	
			<b>305 223 600 001</b>		120	16.8	8.9	75	1650												
		<b>KIT</b>		<b>321 457 900 113</b>		90	19.5	8.9	75	1650	im KIT enthalten <b>321 465 300 113</b>		-10/03	S	FRE	--	E	D1	L1	H	60
		<b>KIT</b>		<b>321 465 900 113</b>		90	18.8	8.9	75	1650	im KIT enthalten <b>321 465 300 113</b>		-10/03	S	FRE	--	E	D1	L1	H	60
<b>VW Golf IV Variant</b> nicht für Syncro - 4-Motion und Cabrio nicht für Golf R32 / 241 PS	10/97-05/07		<b>305 222 600 001</b>		120	17.5	8.9	75	1650	<b>321 457 300 113</b>		-05/07	S	FRE	--	E	D1	L1	H	60	
			<b>305 223 600 001</b>		120	16.8	8.9	75	1650												
		<b>KIT</b>		<b>305 222 900 113</b>		90	19.5	8.9	75	1650	im KIT enthalten <b>321 457 300 113</b>		-05/07	S	FRE	--	E	D1	L1	H	60
		<b>KIT</b>		<b>305 223 900 113</b>		90	18.8	8.9	75	1650	im KIT enthalten <b>321 457 300 113</b>		-05/07	S	FRE	--	E	D1	L1	H	60
<b>VW Golf V Limousine</b> nicht für R/RS32 09/05- nicht für R/R20 / 270 PS 09- auch für 4-Motion / Gti	11/03-09/08		<b>321 865 600 001</b>		60	17.0	9.4	100	1800	<b>321 600 300 113</b>		-09/08	S	FRE	C	E	D	L1	V	105	
			<b>KIT</b>		<b>321 750 900 113</b>		60	18.5	9.4												100
<b>VW Golf V Limousine</b> nicht für R/RS32 09/05- nicht für R/R20 / 270 PS 09- auch für 4-Motion / Gti Bitte Spoiler und Abdeckklappe für Stoßängerausschnitt beim VW-Händler bestellen.	11/03-09/08		<b>321 885 600 001</b>		60	17.0	9.4	100	1800	<b>321 600 300 113</b>		-09/08	S	FRE	C	E	D	L1	V	105	
			<b>KIT</b>		<b>321 751 900 113</b>		60	18.5	9.4												100



<b>VW Golf V Plus</b> auch für Cross Golf nicht für RS32 09/05- nicht für R20 / 270 PS 09- auch für 4-Motion / Gti	03/05-02/09		<b>321 865 600 001</b>		60	17.0	9.4	100	1800	<b>321 600 300 113</b>	-02/09	S	FRE	C	E	D	L1	V	105
		<b>KIT</b>		<b>321 750 900 113</b>		60	18.5	9.4	100	1800	im KIT enthalten <b>321 600 300 113</b>	-02/09	S	FRE	C	E	D	L1	V
<b>VW Golf V Plus</b> auch für Cross Golf nicht für RS32 09/05- nicht für R20 / 270 PS 09- auch für 4-Motion / Gti Bitte Spoiler und Adeckklappe für Stoßfängerauschnitt beim VW- Händler bestellen.	03/05-02/09		<b>321 885 600 001</b>		60	17.0	9.4	100	1800	<b>321 600 300 113</b>	-02/09	S	FRE	C	E	D	L1	V	105
		<b>KIT</b>		<b>321 751 900 113</b>		60	18.5	9.4	100	1800	im KIT enthalten <b>321 600 300 113</b>	-02/09	S	FRE	C	E	D	L1	V
<b>VW Golf V Variant</b> auch für 4-Motion Bitte Spoiler beim VW-Händler bestellen.	06/07-05/09		<b>321 630 600 001</b>		90	17.0	9.3	100	1800	<b>321 600 300 113</b>	-05/09	S	FRE	C	E	D	L1	V	105
		<b>KIT</b>		<b>321 630 900 113</b>		90	21.0	9.3	100	1800	im KIT enthalten <b>321 600 300 113</b>	-05/09	S	FRE	C	E	D	L1	V
<b>VW Golf V Variant</b> auch für 4-Motion	06/07-05/09		<b>321 662 600 001</b>		90	17.0	9.3	100	1800	<b>321 600 300 113</b>	-05/09	S	FRE	C	E	D	L1	V	105
		<b>KIT</b>		<b>321 662 900 113</b>		90	19.0	9.3	100	1800	im KIT enthalten <b>321 600 300 113</b>	-05/09	S	FRE	C	E	D	L1	V
<b>VW Golf VI Cabrio</b> Ausschnitt gemäß Schablone, alternativ Spoiler + Klappe beim VW-Händler erhältlich	06/11-05/16		<b>321 873 600 001</b>		60	17.0	9.4	75	1800	<b>305 256 300 113</b>	-05/16	S	CAN	C	E	D1	--	V	120
		<b>KIT</b>		<b>321 730 900 113</b>		60	19.0	9.4	75	1800	im KIT enthalten <b>305 256 300 113</b>	-05/16	S	CAN	C	E	D1	--	V
<b>VW Golf VI Limousine</b> nicht für R/RS32 09/05- nicht für R/R20 / 270 PS 09- auch für 4-Motion / Gti	10/08-09/12		<b>321 865 600 001</b>		60	17.0	9.4	100	1800	<b>321 600 300 113</b>	-09/12	S	FRE	C	E	D	L1	V	105
		<b>KIT</b>		<b>321 750 900 113</b>		60	18.5	9.4	100	1800	im KIT enthalten <b>321 600 300 113</b>	-09/12	S	FRE	C	E	D	L1	V

















# Volkswagen



















<b>VW Golf VI Limousine</b> nicht für R/RS32 09/05- nicht für R/R20 / 270 PS 09- auch für 4-Motion / Gti Bitte Spoiler und Abdeckklappe für Stoßfängerausschnitt beim VW-Händler bestellen.	10/08-09/12			321 885 600 001		60	17.0	9.4	100	1800		321 600 300 113	-09/12	S	FRE	C	E	D	L1	V	105
		KIT		321 751 900 113		60	18.5	9.4	100	1800		im KIT enthalten 321 600 300 113	-09/12	S	FRE	C	E	D	L1	V	105
<b>VW Golf VI Plus</b> auch für Cross Golf nicht für RS32 09/05- nicht für R20 / 270 PS 09- auch für 4-Motion / Gti	03/09-12/13			321 865 600 001		60	17.0	9.4	100	1800		321 600 300 113	-12/13	S	FRE	C	E	D	L1	V	105
		KIT		321 750 900 113		60	18.5	9.4	100	1800		im KIT enthalten 321 600 300 113	-12/13	S	FRE	C	E	D	L1	V	105
<b>VW Golf VI Plus</b> auch für Cross Golf nicht für RS32 09/05- nicht für R20 / 270 PS 09- auch für 4-Motion / Gti Bitte Spoiler und Abdeckklappe für Stoßfängerausschnitt beim VW- Händler bestellen.	03/09-12/13			321 885 600 001		60	17.0	9.4	100	1800		321 600 300 113	-12/13	S	FRE	C	E	D	L1	V	105
		KIT		321 751 900 113		60	18.5	9.4	100	1800		im KIT enthalten 321 600 300 113	-12/13	S	FRE	C	E	D	L1	V	105
<b>VW Golf VI Variant</b> auch für 4-Motion Bitte Spoiler beim VW-Händler bestellen.	06/09-07/13			321 630 600 001		90	17.0	9.3	100	1800		321 600 300 113	-07/13	S	FRE	C	E	D	L1	V	105
		KIT		321 630 900 113		90	21.0	9.3	100	1800		im KIT enthalten 321 600 300 113	-07/13	S	FRE	C	E	D	L1	V	105
<b>VW Golf VI Variant</b> auch für 4-Motion	06/09-07/13			321 662 600 001		90	17.0	9.3	100	1800		321 600 300 113	-07/13	S	FRE	C	E	D	L1	V	105
		KIT		321 662 900 113		90	19.0	9.3	100	1800		im KIT enthalten 321 600 300 113	-07/13	S	FRE	C	E	D	L1	V	105
<b>VW Golf VII Limousine</b> (AU) für Fzg. ohne Vorrüstung nicht für e-Golf	10/12-06/14	KIT		317 131 900 113		60	21.0	10.3	85	2000		im KIT enthalten 305 406 300 113	-06/14 für Fzg. ohne Vorrüstung	S	CAN	C	E	D	L1	V	150
<b>VW Golf VII Limousine</b> (AU) für Fzg. ohne Vorrüstung nicht für e-Golf Spoiler inkl. Abdeckklappe bitte beim VW-Händler bestellen.	10/12-06/14	KIT		317 132 900 113		60	21.0	10.3	85	2000		im KIT enthalten 305 406 300 113	-06/14 für Fzg. ohne Vorrüstung	S	CAN	C	E	D	L1	V	150

<b>VW Golf VII Limousine (AU)</b> nicht für e-Golf, GTI TCR, GTI Clubsport	10/12-07/19		317 131 600 001		60	19.0	10.3	85	2000	305 403 300 107	→	-06/14 für Fzg. mit Vorrüstung	S	CAN	C	E	--	--	H	45
										305 403 300 113		-06/14 für Fzg. mit Vorrüstung	S	CAN	C	E	D	L1	H	45
										305 406 300 113		-06/14 für Fzg. ohne Vorrüstung	S	CAN	C	E	D	L1	V	150
										305 407 300 113		06/14-07/19 für Fzg. mit Vorrüstung	S	CAN	C	E	D	L	H	30
										305 408 300 107		06/14-07/19 für Fzg. ohne Vorrüstung	S	CAN	C	E	--	--	V	60
										305 408 300 113		06/14-07/19 für Fzg. ohne Vorrüstung	S	CAN	C	E	D	L	V	60
<b>VW Golf VII Limousine (AU)</b> nicht für e-Golf, GTI TCR, GTI Clubsport Spoiler inkl. Abdeckklappe bitte beim VW-Händler bestellen.	10/12-07/19		317 132 600 001		60	19.0	10.3	85	2000	305 403 300 107	→	-06/14 für Fzg. mit Vorrüstung	S	CAN	C	E	--	--	H	45
										305 403 300 113		-06/14 für Fzg. mit Vorrüstung	S	CAN	C	E	D	L1	H	45
										305 406 300 113		-06/14 für Fzg. ohne Vorrüstung	S	CAN	C	E	D	L1	V	150
										305 407 300 113		06/14-07/19 für Fzg. mit Vorrüstung	S	CAN	C	E	D	L	H	30
										305 408 300 107		06/14-07/19 für Fzg. ohne Vorrüstung	S	CAN	C	E	--	--	V	60
										305 408 300 113		06/14-07/19 für Fzg. ohne Vorrüstung	S	CAN	C	E	D	L	V	60
<b>VW Golf VII Limousine (AU)</b> für Fzg. ohne Vorrüstung nicht für e-Golf, GTI TCR, GTI Clubsport	10/12-07/19	KIT		305 418 900 113		60	20.9	10.3	85	2000	im KIT enthalten 305 438 300 113	inkl. WLC 2.0 für Fzg. ohne Vorrüstung	S	CAN	C	E	D	L1	V	90
<b>VW Golf VII Limousine (AU)</b> für Fzg. ohne Vorrüstung nicht für e-Golf, GTI TCR, GTI Clubsport Spoiler inkl. Abdeckklappe bitte beim VW-Händler bestellen.	10/12-07/19	KIT		305 419 900 113		60	20.9	10.3	85	2000	im KIT enthalten 305 438 300 113	inkl. WLC 2.0 für Fzg. ohne Vorrüstung	S	CAN	C	E	D	L1	V	90

























Volkswagen

























# Volkswagen

<b>VW Golf VII Limousine (AU)</b> für Fzg. ohne Vorrüstung nicht für e-Golf, GTI TCR, GTI Clubsport	06/14-07/19	KIT		305 408 900 113		60	19.0	10.3	85	2000		im KIT enthalten 305 408 300 113	06/14-07/19 für Fzg. ohne Vorrüstung	S	CAN	C	E	D	L	V	60
<b>VW Golf VII Limousine (AU)</b> für Fzg. ohne Vorrüstung nicht für e-Golf, GTI TCR, GTI Clubsport Spoiler inkl. Abdeckklappe bitte beim VW-Händler bestellen.	06/14-07/19	KIT		305 409 900 113		60	21.0	10.3	85	2000		im KIT enthalten 305 408 300 113	06/14-07/19 für Fzg. ohne Vorrüstung	S	CAN	C	E	D	L	V	60
<b>VW Golf VII Limousine (AU)</b> für Fzg. mit Vorrüstung nicht für e-Golf, GTI TCR, GTI Clubsport Spoiler inkl. Abdeckklappe bitte beim VW-Händler bestellen.	06/14-07/19	KIT		317 155 900 113		60	20.5	10.3	85	2000		im KIT enthalten 305 407 300 113	06/14-07/19 für Fzg. mit Vorrüstung	S	CAN	C	E	D	L	H	30
<b>VW Golf VII Limousine (AU)</b> für Fzg. mit Vorrüstung nicht für e-Golf, GTI TCR, GTI Clubsport	06/14-07/19	KIT		317 154 900 113		60	20.5	10.3	85	2000		im KIT enthalten 305 407 300 113	06/14-07/19 für Fzg. mit Vorrüstung	S	CAN	C	E	D	L	H	30
<b>VW Golf VII Sportsvan AM1</b>	06/14-06/20			317 131 600 001		60	19.0	10.3	85	2000		305 407 300 113 305 408 300 107 305 408 300 113	für Fzg. mit Vorrüstung für Fzg. ohne Vorrüstung für Fzg. ohne Vorrüstung	S S S	CAN CAN CAN	C C C	E E E	D -- D	L -- L	H V V	30 60 60
<b>VW Golf VII Sportsvan AM1</b> Spoiler inkl. Abdeckklappe bitte beim VW-Händler bestellen.	06/14-06/20			317 132 600 001		60	19.0	10.3	85	2000		305 407 300 113 305 408 300 107 305 408 300 113	für Fzg. mit Vorrüstung für Fzg. ohne Vorrüstung für Fzg. ohne Vorrüstung	S S S	CAN CAN CAN	C C C	E E E	D -- D	L -- L	H V V	30 60 60
<b>VW Golf VII Sportsvan AM1</b> für Fzg. ohne Vorrüstung	06/14-06/20	KIT		305 408 900 113		60	19.0	10.3	85	2000		im KIT enthalten 305 408 300 113	für Fzg. ohne Vorrüstung	S	CAN	C	E	D	L	V	60
		KIT		305 418 900 113		60	20.9	10.3	85	2000		im KIT enthalten 305 438 300 113	inkl. WLC 2.0 für Fzg. ohne Vorrüstung	S	CAN	C	E	D	L1	V	90

<b>VW Golf VII Sportsvan AM1</b> für Fzg. ohne Vorrüstung Spoiler inkl. Abdeckklappe bitte beim VW-Händler bestellen.	06/14-06/20	KIT		305 409 900 113		60	21.0	10.3	85	2000		im KIT enthalten 305 408 300 113	für Fzg. ohne Vorrüstung	S	CAN	C	E	D	L	V	60
		KIT		305 419 900 113		60	20.9	10.3	85	2000		im KIT enthalten 305 438 300 113	inkl. WLC 2.0 für Fzg. ohne Vorrüstung	S	CAN	C	E	D	L1	V	90
<b>VW Golf VII Sportsvan AM1</b> für Fzg. mit Vorrüstung Spoiler inkl. Abdeckklappe bitte beim VW-Händler bestellen.	06/14-06/20	KIT		317 155 900 113		60	20.5	10.3	85	2000		im KIT enthalten 305 407 300 113	für Fzg. mit Vorrüstung	S	CAN	C	E	D	L	H	30
<b>VW Golf VII Sportsvan AM1</b> für Fzg. mit Vorrüstung	06/14-06/20	KIT		317 154 900 113		60	20.5	10.3	85	2000		im KIT enthalten 305 407 300 113	für Fzg. mit Vorrüstung	S	CAN	C	E	D	L	H	30
<b>VW Golf VII Variant</b>				321 782 600 001		60	17.0	10.2	80	2000											
<b>VW Golf VII Variant</b> für Fzg. ohne Vorrüstung auch für 4-Motion	08/13-06/14	KIT		321 781 900 113		60	18.0	10.2	80	2000		im KIT enthalten 305 406 300 113	-06/14 für Fzg. ohne Vorrüstung	S	CAN	C	E	D	L1	V	150
		KIT		321 782 900 113		60	19.0	10.2	80	2000		im KIT enthalten 305 406 300 113	-06/14 für Fzg. ohne Vorrüstung	S	CAN	C	E	D	L1	V	150
<b>VW Golf VII Variant</b> auch für 4-Motion auch für Alltrack 02/15-	08/13-08/20			321 781 600 001		60	16.0	10.2	80	2000		305 403 300 107	→   -06/14 für Fzg. mit Vorrüstung	S	CAN	C	E	--	--	H	45
				321 782 600 001		60	17.0	10.2	80	2000		305 403 300 113	-06/14 für Fzg. mit Vorrüstung	S	CAN	C	E	D	L1	H	45
												305 406 300 113	-06/14 für Fzg. ohne Vorrüstung	S	CAN	C	E	D	L1	V	150
												305 407 300 113	06/14- für Fzg. mit Vorrüstung	S	CAN	C	E	D	L	H	30
												305 408 300 107	06/14- für Fzg. ohne Vorrüstung	S	CAN	C	E	--	--	V	60
											305 408 300 113	06/14- für Fzg. ohne Vorrüstung	S	CAN	C	E	D	L	V	60	



















# Volkswagen

<b>VW Golf VII Variant</b> für Fzg. ohne Vorrüstung auch für 4-Motion auch für Alltrack 02/15-	08/13-08/20	KIT		321 787 900 113		60	17.9	10.2	80	2000		im KIT enthalten 305 438 300 113	inkl. WLC 2.0 für Fzg. ohne Vorrüstung	S	CAN	C	E	D	L1	V	90
		KIT		321 786 900 113		60	18.9	10.2	80	2000		im KIT enthalten 305 438 300 113	inkl. WLC 2.0 für Fzg. ohne Vorrüstung	S	CAN	C	E	D	L1	V	90
<b>VW Golf VII Variant</b> für Fzg. ohne Vorrüstung auch für 4-Motion auch für Alltrack 02/15-	06/14-08/20	KIT		321 783 900 113		60	18.0	10.2	80	2000		im KIT enthalten 305 408 300 113	06/14- für Fzg. ohne Vorrüstung	S	CAN	C	E	D	L	V	60
		KIT		321 784 900 113		60	19.0	10.2	80	2000		im KIT enthalten 305 408 300 113	06/14- für Fzg. ohne Vorrüstung	S	CAN	C	E	D	L	V	60
<b>VW Golf VIII Limousine</b> CD1 nicht für GTI Clubsport Modell Style: Bitte Spoiler wechseln. Bitte Halter für Antennenverstärker separat bestellen:917131631001	07/19-			317 131 600 001		60	19.0	10.3	85	2000		322 080 300 113	für Fzg. ohne Vorrüstung	S	CAN	C	E	D	L	V	120
				317 132 600 001		60	19.0	10.3	85	2000		322 081 300 113	für Fzg. mit Vorrüstung	S	CAN	C	E	D	L	H	45
<b>VW Golf VIII Limousine</b> CD1 für Fzg. ohne Vorrüstung nicht für GTI Clubsport Modell Style: Bitte Spoiler wechseln. Bitte Halter für Antennenverstärker separat bestellen:917131631001	07/19-	KIT		322 080 900 113		60	21.0	10.3	85	2000		im KIT enthalten 322 080 300 113	für Fzg. ohne Vorrüstung	S	CAN	C	E	D	L	V	120
		KIT		322 081 900 113		60	21.0	10.3	85	2000		im KIT enthalten 322 080 300 113	für Fzg. ohne Vorrüstung	S	CAN	C	E	D	L	V	120
<b>VW Golf VIII Limousine</b> CD1 auch für AdBlue auch für Hybrid nicht für GTI Clubsport nicht für R-Line Modell Style: Bitte Spoiler wechseln.	07/19-			322 093 600 001		60	17.7	12.3	150	2500		322 080 300 113	für Fzg. ohne Vorrüstung	S	CAN	C	E	D	L	V	120
				322 094 600 001		60	17.7	12.3	150	2500		322 081 300 113	für Fzg. mit Vorrüstung	S	CAN	C	E	D	L	H	45
<b>VW Golf VIII Limousine</b> CD1 für Fzg. ohne Vorrüstung auch für AdBlue auch für Hybrid nicht für GTI Clubsport nicht für R-Line Modell Style: Bitte Spoiler wechseln.	07/19-	KIT		322 093 900 113		60	19.6	12.3	150	2500		im KIT enthalten 322 080 300 113	für Fzg. ohne Vorrüstung	S	CAN	C	E	D	L	V	120
		KIT		322 094 900 113		60	19.6	12.3	150	2500		im KIT enthalten 322 080 300 113	für Fzg. ohne Vorrüstung	S	CAN	C	E	D	L	V	120

<b>VW Golf VIII Variant</b> CG5 für Fzg. ohne Vorrüstung auch für AdBlue auch für Hybrid	08/20-	KIT		322 093 900 113		60	19.6	12.3	150	2500		im KIT enthalten 322 080 300 113	für Fzg. ohne Vorrüstung	S	CAN	C	E	D	L	V	120	
		KIT		322 094 900 113		60	19.6	12.3	150	2500		im KIT enthalten 322 080 300 113	für Fzg. ohne Vorrüstung	S	CAN	C	E	D	L	V	120	
<b>VW Golf VIII Variant</b> CG5 auch für AdBlue auch für Hybrid	08/20-			322 093 600 001		60	17.7	12.3	150	2500		322 080 300 113	für Fzg. ohne Vorrüstung	S	CAN	C	E	D	L	V	120	
				322 094 600 001		60	17.7	12.3	150	2500		322 081 300 113	für Fzg. mit Vorrüstung	S	CAN	C	E	D	L	H	45	
		KIT		305 625 900 113		60	31.7	10.1	120	2000		im KIT enthalten 300 006 300 153	nicht einzeln lieferbar	S	CAN	C	E	D	L	H	90	
<b>VW ID.4</b> E21	05/20-			322 091 600 001		60	18.2	9.1	100	1400		322 090 300 113	05/20- für Fzg. ohne Vorrüstung	S	CAN	C	E	D	L	V	75	
<b>VW Jetta</b> Bitte Spoiler beim VW-Händler bestellen.	08/05-12/10			321 630 600 001		90	17.0	9.3	100	1800		321 600 300 113		S	FRE	C	E	D	L1	V	105	
		KIT		321 630 900 113		90	21.0	9.3	100	1800		im KIT enthalten 321 600 300 113		S	FRE	C	E	D	L1	V	105	
<b>VW Jetta</b>	08/05-12/10			321 662 600 001		90	17.0	9.3	100	1800		321 600 300 113		S	FRE	C	E	D	L1	V	105	
		KIT		321 662 900 113		90	19.0	9.3	100	1800		im KIT enthalten 321 600 300 113		S	FRE	C	E	D	L1	V	105	
<b>VW LT II</b> Die Aufstellung zum VW LT II finden Sie im Anhang.	03/96-03/06																					
<b>VW Passat CC</b> auch für 4-Motion nicht für R36 Stoßfängerunterteil inkl. Abdeckklappe bitte beim VW- Händler bestellen.	03/05-12/12			321 546 600 001		90	17.5	11.3	90	2200		321 600 300 113		S	FRE	C	E	D	L1	V	105	
		KIT		321 546 900 113		90	21.0	11.3	90	2200		im KIT enthalten 321 600 300 113		S	FRE	C	E	D	L1	V	105	



































<b>VW Passat Limousine B8</b> für Fzg. ohne Vorrüstung Bitte Halter für Antennenverstärker separat bestellen: 917131631001	11/14-	KIT		317 140 900 113		90	19.6	11.5	100	2200		im KIT enthalten 305 408 300 113	für Fzg. ohne Vorrüstung	S	CAN	C	E	D	L	V	60
		KIT		317 143 900 113		90	17.4	11.5	100	2200		im KIT enthalten 305 438 300 113	inkl. WLC 2.0 für Fzg. ohne Vorrüstung	S	CAN	C	E	D	L1	V	90
		KIT		317 141 900 113		90	19.9	11.5	100	2200		im KIT enthalten 305 408 300 113	für Fzg. ohne Vorrüstung	S	CAN	C	E	D	L	V	60
		KIT		317 142 900 113		90	17.8	11.5	100	2000		im KIT enthalten 305 438 300 113	inkl. WLC 2.0 für Fzg. ohne Vorrüstung	S	CAN	C	E	D	L1	V	90
<b>VW Passat Variant</b> Frontantrieb nicht für 4-Motion Um den optimalen Sitz des Stoßfängers ab Bauj. 11/00 zu gewährleisten, empfehlen wir die Montage der Stoßfängerverstärkung VW-Nr. 3B9 807 251A, erhältlich beim VW-Partner. Reserveradeinlage für sichere Unterbringung der abnehmbaren Kugelstange: 3B0 804 993A	04/97-09/05			321 505 600 001	→	90	20.8	10.3	85	1800		321 520 300 113	11/00-	S	FRE	--	E	D1	L1	V	60
<b>VW Passat Variant</b> Frontantrieb nicht für 4-Motion Um den optimalen Sitz des Stoßfängers ab Bauj. 11/00 zu gewährleisten, empfehlen wir die Montage der Stoßfängerverstärkung VW-Nr. 3B9 807 251A, erhältlich beim VW-Partner. Reserveradeinlage für sichere Unterbringung der abnehmbaren Kugelstange: 3B0 804 993A	11/00-09/05	KIT		321 505 900 113	→	90	24.0	10.3	85	2000		im KIT enthalten 321 520 300 113	11/00-	S	FRE	--	E	D1	L1	V	60
<b>VW Passat Variant</b> auch für 4-Motion, auch für R36 08/05-: Für den optimalen Sitz des Stoßfängers die Stoßfängerverstärkung 3C9 807 251 A beim VW-Händler bestellen.	09/05-10/10			321 544 600 001		90	16.0	11.3	90	2200		321 600 300 113		S	FRE	C	E	D	L1	V	105
				321 546 600 001		90	17.5	11.3	90	2200					S	FRE	C	E	D	L1	V
		KIT		321 544 900 113		90	18.0	12.3	90	2200		im KIT enthalten 321 600 300 113		S	FRE	C	E	D	L1	V	105
		KIT		321 546 900 113		90	21.0	11.3	90	2200		im KIT enthalten 321 600 300 113		S	FRE	C	E	D	L1	V	105





















Volkswagen















<b>VW Phaeton</b> Bitte beim VW-Händler bestellen: Spoiler V6 Benzin + V 8: 3D5 807 434 F Spoiler V6 Diesel + V10: 3D5 807 434 H Spoiler: V12: 3D5 807 434 G Stoßfänger-Abdeckung: 3D5 807 397 A V7S Klammer (2x): 6Q0 807 180 Halterung für Kugelstange im Kofferraum, bestehend aus: Halterung: 3D5 863 503 Aufnahme für Kugelkopf: 3D5 804 969 A Montageteile: 3D5 807 996 Deckel rechts: 3D5 868 886 A	05/02-01/16			<b>321 525 600 001</b>		90	26.0	13.6	100	2500		<b>321 495 300 113</b>	11/08-	S	CAN	C	E	D	L1	H	60
<b>VW Polo</b> auch für R-Line Falls aus optischen Gründen erwünscht, kann bei VW ein kpl. Stoßfänger inkl. Abdeckkappe bestellt werden. R-Line: Verlängerung für Steckdosenhalter erforderlich, Art.-Nr. 921740650001	06/09-04/14	<b>KIT</b>		<b>321 741 900 113</b>		120	17.0	7.0	50	1200		im KIT enthalten <b>321 527 300 113</b>	-04/14	S	CAN	C	E	D1	L1	V	105
<b>VW Polo</b> auch für R-Line Falls aus optischen Gründen erwünscht, kann bei VW ein kpl. Stoßfänger inkl. Abdeckkappe bestellt werden. R-Line: Verlängerung für Steckdosenhalter erforderlich, Art.-Nr. 921740650001	06/09-04/14	<b>KIT</b>		<b>321 748 900 113</b>		120	18.5	7.0	50	1200		im KIT enthalten <b>321 527 300 113</b>	-04/14	S	CAN	C	E	D1	L1	V	105
<b>VW Polo</b> auch für R-Line Falls aus optischen Gründen erwünscht, kann bei VW ein kpl. Stoßfänger inkl. Abdeckkappe bestellt werden. R-Line: Verlängerung für Steckdosenhalter erforderlich, Art.-Nr. 921740650001	06/09-07/17		 	<b>321 832 600 001</b> <b>321 878 600 001</b>	 	120	14.5	7.0	50	1200		<b>321 527 300 107</b> → <b>321 527 300 113</b> <b>321 529 300 113</b>	-04/14 -04/14 04/14-07/17	S S S	 CAN CAN	C C C	E E E	-- D1 D1	-- L1 L1	 V V	105 105 V
<b>VW Polo</b> auch für R-Line Falls aus optischen Gründen erwünscht, kann bei VW ein kpl. Stoßfänger inkl. Abdeckkappe bestellt werden. R-Line: Verlängerung für Steckdosenhalter erforderlich, Art.-Nr. 921740650001	04/14-07/17	<b>KIT</b> <b>KIT</b>	 	<b>321 832 900 113</b> <b>321 878 900 113</b>	 	120	16.5	7.0	50	1200		im KIT enthalten <b>321 529 300 113</b>  im KIT enthalten <b>321 529 300 113</b>	04/14-07/17  04/14-07/17	S  S	CAN  CAN	C  C	E  E	D1  D1	L1  L1	V  V	



















# Volkswagen

<b>VW Polo Bluemotion</b> Bitte prüfen, ob Anhängelast in den Fahrzeugpapieren eingetragen ist. Verlängerung für Steckdosenhalter erforderlich, Art.-Nr. 921740650001	06/09-04/14	KIT		321 741 900 113		120	17.0	7.0	50	1200		im KIT enthalten 321 527 300 113	-04/14	S	CAN	C	E	D1	L1	V	105	
<b>VW Polo Bluemotion</b> Verlängerung für Steckdosenhalter erforderlich, Art.-Nr. 921740650001. Bitte prüfen, ob Anhängelast in den Fahrzeugpapieren eingetragen ist.	06/09-04/14	KIT		321 748 900 113		120	18.5	7.0	50	1200		im KIT enthalten 321 527 300 113	-04/14	S	CAN	C	E	D1	L1	V	105	
<b>VW Polo Bluemotion</b> Bitte prüfen, ob Anhängelast in den Fahrzeugpapieren eingetragen ist.	06/09-07/17			321 832 600 001		120	14.5	7.0	50	1200		321 527 300 107 321 527 300 113 321 529 300 113	→ -04/14 -04/14 04/14-07/17	S S S		CAN	C	E	D1	L1	V	105 105 105
<b>VW Polo Bluemotion</b> Verlängerung für Steckdosenhalter erforderlich, Art.-Nr. 921740650001. Bitte prüfen, ob Anhängelast in den Fahrzeugpapieren eingetragen ist.	06/09-07/17			321 878 600 001		120	16.5	7.0	50	1200		321 527 300 107 321 527 300 113 321 529 300 113	→ -04/14 -04/14 04/14-07/17	S S S		CAN	C	E	D1	L1	V	105 105 105
<b>VW Polo Bluemotion</b> Bitte prüfen, ob Anhängelast in den Fahrzeugpapieren eingetragen ist. Verlängerung für Steckdosenhalter erforderlich, Art.-Nr. 921740650001	04/14-07/17	KIT		321 832 900 113		120	16.5	7.0	50	1200		im KIT enthalten 321 529 300 113	04/14-07/17	S	CAN	C	E	D1	L1	V		
<b>VW Polo Bluemotion</b> Verlängerung für Steckdosenhalter erforderlich, Art.-Nr. 921740650001. Bitte prüfen, ob Anhängelast in den Fahrzeugpapieren eingetragen ist.	04/14-07/17	KIT		321 878 900 113		120	18.5	7.0	50	1200		im KIT enthalten 321 529 300 113	04/14-07/17	S	CAN	C	E	D1	L1	V		
<b>VW Polo Cross</b> Bitte Abdeckklappe beim VW-Händler bestellen.	02/06-06/09			321 523 600 001		90	16.0	7.0	50	1200		321 524 300 113		S	C2	C	E	D1	L1	H	45	
		KIT		321 523 900 113		90	18.0	7.0	50	1200		im KIT enthalten 321 524 300 113		S	C2	C	E	D1	L1	H	45	













<b>VW Polo Cross</b> Verlängerung für Steckdosenhalter erforderlich, Art.-Nr. 921740650001	06/09-04/14	KIT		<b>321 741 900 113</b>		120	17.0	7.0	50	1200		im KIT enthalten <b>321 527 300 113</b>	-04/14	S	CAN	C	E	D1	L1	V	105
<b>VW Polo Cross</b> Bitte Spoiler beim VW-Händler bestellen. Verlängerung für Steckdosenhalter erforderlich, Art.-Nr. 921740650001	06/09-04/14	KIT		<b>321 748 900 113</b>		120	18.5	7.0	50	1200		im KIT enthalten <b>321 527 300 113</b>	-04/14	S	CAN	C	E	D1	L1	V	105
<b>VW Polo Cross</b> Verlängerung für Steckdosenhalter erforderlich, Art.-Nr. 921740650001	06/09-04/14			<b>321 832 600 001</b>		120	14.5	7.0	50	1200		<b>321 527 300 107</b> →	-04/14	S		C	E	--	--		105
												<b>321 527 300 113</b>	-04/14	S	CAN	C	E	D1	L1	V	105
<b>VW Polo Cross</b> Bitte Spoiler beim VW-Händler bestellen. Verlängerung für Steckdosenhalter erforderlich, Art.-Nr. 921740650001	06/09-04/14			<b>321 878 600 001</b>		120	16.5	7.0	50	1200		<b>321 527 300 107</b> →	-04/14	S		C	E	--	--		105
												<b>321 527 300 113</b>	-04/14	S	CAN	C	E	D1	L1	V	105
<b>VW Polo Fun</b> Sonderfreigabe durch VW erforderlich.	04-09			<b>321 523 600 001</b>		90	16.0	7.0	50	1200		<b>321 524 300 113</b>		S	C2	C	E	D1	L1	H	45
		KIT		<b>321 523 900 113</b>		90	18.0	7.0	50	1200		im KIT enthalten <b>321 524 300 113</b>		S	C2	C	E	D1	L1	H	45
<b>VW Polo Gti</b> Verlängerung für Steckdosenhalter erforderlich, Art.-Nr. 921740650001	06/09-04/14	KIT		<b>321 741 900 113</b>		120	17.0	7.0	50	1200		im KIT enthalten <b>321 527 300 113</b>	-04/14	S	CAN	C	E	D1	L1	V	105
<b>VW Polo Gti</b> Bitte Abdeckklappe beim VW- Händler bestellen. Verlängerung für Steckdosenhalter erforderlich, Art.-Nr. 921740650001	06/09-04/14	KIT		<b>321 748 900 113</b>		120	18.5	7.0	50	1200		im KIT enthalten <b>321 527 300 113</b>	-04/14	S	CAN	C	E	D1	L1	V	105
<b>VW Polo Gti</b> Verlängerung für Steckdosenhalter erforderlich, Art.-Nr. 921740650001	06/09-04/14			<b>321 832 600 001</b>		120	14.5	7.0	50	1200		<b>321 527 300 107</b> →	-04/14	S		C	E	--	--		105
												<b>321 527 300 113</b>	-04/14	S	CAN	C	E	D1	L1	V	105
<b>VW Polo Gti</b> Bitte Abdeckklappe beim VW- Händler bestellen. Verlängerung für Steckdosenhalter erforderlich, Art.-Nr. 921740650001	06/09-04/14			<b>321 878 600 001</b>		120	16.5	7.0	50	1200		<b>321 527 300 107</b> →	-04/14	S		C	E	--	--		105
												<b>321 527 300 113</b>	-04/14	S	CAN	C	E	D1	L1	V	105

# Volkswagen









<b>VW Polo Steilheck</b> für Polo Fun mit Sonderfreigabe durch VW nicht für GTi / 150 PS auch für Facelift ab 05/05, Blue Motion Für die Abdeckung (bei demontierter Kugelstange) bitte folgende Teile beim VW-Händler erwerben: 1 Spoiler 6Q6 807 433 B41 1 Deckel 6Q6 807 397 B41 2 Bolzen 6Q6 807 643 2 Federklammern 6Q6 807 180 2 Scheiben 6N0 129 355	11/01-08/09			<b>321 523 600 001</b>		90	16.0	7.0	50	1200		<b>321 523 300 113</b>	-05/05	S	C2	C	E	D1	L1	H	45
												<b>321 524 300 113</b>	05/05-	S	C2	C	E	D1	L1	H	45
<b>VW Polo Steilheck</b> für Polo Fun mit Sonderfreigabe durch VW nicht für GTi / 150 PS auch für Facelift ab 05/05, Blue Motion Für die Abdeckung (bei demontierter Kugelstange) bitte folgende Teile beim VW-Händler erwerben: 1 Spoiler 6Q6 807 433 B41 1 Deckel 6Q6 807 397 B41 2 Bolzen 6Q6 807 643 2 Federklammern 6Q6 807 180 2 Scheiben 6N0 129 355	05/05-09	KIT		<b>321 523 900 113</b>		90	18.0	7.0	50	1200		im KIT enthalten <b>321 524 300 113</b>	05/05-	S	C2	C	E	D1	L1	H	45
<b>VW Polo VI (AW1)</b> nicht für GTI, nicht für R-Line, nicht für TGI nicht für Facelift	06/17-06/21			<b>344 123 600 001</b>		60	18.0	7.5	91	1270		<b>344 110 300 113</b>		S	CAN	C	E	D	L	V	60
		KIT		<b>344 122 900 113</b>		60	19.0	7.5	91	1270		im KIT enthalten <b>344 110 300 113</b>		S	CAN	C	E	D	L	V	60
		KIT		<b>344 123 900 113</b>		60	20.0	7.5	91	1270		im KIT enthalten <b>344 110 300 113</b>		S	CAN	C	E	D	L	V	60
<b>VW Polo VI (AW1)</b> nicht für GTI, nicht für R-Line, nicht für TGI nicht für Facelift	06/17-06/21			<b>344 122 600 001</b>		60	17.0	7.5	91	1270		<b>344 110 300 113</b>		S	CAN	C	E	D	L	V	60
<b>VW Polo VI AW1</b> für Facelift nicht für GTI nicht für R-Line nicht für TGI	06/21-			<b>322 112 600 001</b>		75	17.0	7.8	95	1200		<b>344 110 300 113</b>		S	CAN	C	E	D	L	V	60
		KIT		<b>322 112 900 113</b>		75	19.0	7.8	95	1200		im KIT enthalten <b>344 110 300 113</b>		S	CAN	C	E	D	L	V	60

<b>VW Sharan</b> inkl. Wärmeschutzblech auch 4WD Stoßfängerträger nicht erforderlich. Bei 4-Motion bitte Hinweise des Kfz.-Herstellers beachten.	05/00-08/10			<b>321 665 600 001</b>			90	24.0	12.5	100	2500		<b>321 458 300 107</b>	→		S	FRE	--	E	--	--	H	60
														<b>321 458 300 113</b>		S	FRE	--	E	D1	L1	H	60
		<b>KIT</b>		<b>321 665 900 113</b>			90	26.0	12.5	100	2500		im KIT enthalten <b>321 458 300 113</b>		S	FRE	--	E	D1	L1	H	60	
<b>VW Sharan</b>	09/10-			<b>321 698 600 001</b>			22.0	12.3	100	2500		<b>321 600 300 113</b>		S	FRE	C	E	D	L1	V	105		
		<b>KIT</b>		<b>321 698 900 113</b>			24.0	12.3	100	2500		im KIT enthalten <b>321 600 300 113</b>		S	FRE	C	E	D	L1	V	105		
<b>VW Sharan</b> Bitte Spoiler und Klappe für Stoßfängerausschnitt beim VW- Händler bestellen.	09/10-			<b>321 700 600 001</b>			22.0	12.3	100	2500		<b>321 600 300 113</b>		S	FRE	C	E	D	L1	V	105		
		<b>KIT</b>		<b>321 700 900 113</b>			24.0	12.3	100	2500		im KIT enthalten <b>321 600 300 113</b>		S	FRE	C	E	D	L1	V	105		
<b>VW T-Cross</b> (C11) nicht für R-Line	12/18-			<b>322 075 600 001</b>		60	19.3	7.9	70	1400		<b>344 110 300 113</b>		S	CAN	C	E	D	L	V	60		
					<b>322 076 600 001</b>		60	20.6	7.9	70	1400												
		<b>KIT</b>		<b>322 075 900 113</b>			60	21.4	7.9	70	1400		im KIT enthalten <b>344 110 300 113</b>		S	CAN	C	E	D	L	V	60	
		<b>KIT</b>		<b>322 076 900 113</b>			60	22.7	7.9	70	1400		im KIT enthalten <b>344 110 300 113</b>		S	CAN	C	E	D	L	V	60	




















# Volkswagen

<b>VW T-Roc</b> A11 Bitte Halter für Antennenverstärker separat bestellen:917131631001 für Fzg. 07/17-12/21: Bitte Steckdosenverlängerung 921740650001 zusätzlich bestellen. auch für Facelift 01/22-	07/17-			<b>317 132 600 001</b>		60	19.0	10.3	85	2000		<b>305 407 300 113</b>	für Fzg. mit Vorrüstung	S	CAN	C	E	D	L	H	30
						<b>305 408 300 107</b>	für Fzg. ohne Vorrüstung	S	CAN	C	E	--	--	V	60						
						<b>305 408 300 113</b>	für Fzg. ohne Vorrüstung	S	CAN	C	E	D	L	V	60						
						<b>305 438 300 113</b>	inkl. WLC 2.0 für Fzg. ohne Vorrüstung	S	CAN	C	E	D	L1	V	90						
						<b>321 863 300 107</b> →	nicht für Fzg. mit EPH-Abschaltung und starrer Anhängerkupplung	S	A	C1	E2	--	--	V	60						
<b>VW T-Roc</b> A11 für Fzg. ohne Vorrüstung Bitte Halter für Antennenverstärker separat bestellen:917131631001 für Fzg. 07/17-12/21: Bitte Steckdosenverlängerung 921740650001 zusätzlich bestellen. auch für Facelift 01/22-	07/17-	KIT		<b>305 409 900 113</b>		60	21.0	10.3	85	2000		im KIT enthalten <b>305 408 300 113</b>	für Fzg. ohne Vorrüstung	S	CAN	C	E	D	L	V	60
						KIT		<b>305 419 900 113</b>		60	20.9	10.3	85	2000		im KIT enthalten <b>305 438 300 113</b>	inkl. WLC 2.0 für Fzg. ohne Vorrüstung	S	CAN	C	E
<b>VW T-Roc</b> A11 Bitte Halter für Antennenverstärker separat bestellen:917131631001 auch für Facelift 01/22-	07/17-			<b>317 131 600 001</b>		60	19.0	10.3	85	2000		<b>305 407 300 113</b>	für Fzg. mit Vorrüstung	S	CAN	C	E	D	L	H	30
						<b>305 408 300 107</b>	für Fzg. ohne Vorrüstung	S	CAN	C	E	--	--	V	60						
						<b>305 408 300 113</b>	für Fzg. ohne Vorrüstung	S	CAN	C	E	D	L	V	60						
						<b>305 438 300 113</b>	inkl. WLC 2.0 für Fzg. ohne Vorrüstung	S	CAN	C	E	D	L1	V	90						
						<b>321 863 300 107</b> →	nicht für Fzg. mit EPH-Abschaltung und starrer Anhängerkupplung	S	A	C1	E2	--	--	V	60						
<b>VW T-Roc</b> A11 für Fzg. ohne Vorrüstung Bitte Halter für Antennenverstärker separat bestellen:917131631001 auch für Facelift 01/22-	07/17-	KIT		<b>305 408 900 113</b>		60	19.0	10.3	85	2000		im KIT enthalten <b>305 408 300 113</b>	für Fzg. ohne Vorrüstung	S	CAN	C	E	D	L	V	60
						KIT		<b>305 418 900 113</b>		60	20.9	10.3	85	2000		im KIT enthalten <b>305 438 300 113</b>	inkl. WLC 2.0 für Fzg. ohne Vorrüstung	S	CAN	C	E











<b>VW T-Roc</b> A11 für Fzg. mit Vorrüstung Bitte Halter für Antennenverstärker separat bestellen:917131631001 auch für Facelift 01/22-	07/17-	KIT		317 154 900 113		60	20.5	10.3	85	2000		im KIT enthalten 305 407 300 113		für Fzg. mit Vorrüstung	S	CAN	C	E	D	L	H	30
<b>VW T-Roc</b> A11 für Fzg. mit Vorrüstung Bitte Halter für Antennenverstärker separat bestellen:917131631001 für Fzg. 07/17-12/21: Bitte Steckdosenverlängerung 921740650001 zusätzlich bestellen. auch für Facelift 01/22-	07/17-	KIT		317 155 900 113		60	20.5	10.3	85	2000		im KIT enthalten 305 407 300 113		für Fzg. mit Vorrüstung	S	CAN	C	E	D	L	H	30
<b>VW T-Roc Cabrio</b> Bitte Halter für Antennenverstärker separat bestellen:917131631001	12/19-			317 131 600 001		60	19.0	10.3	85	2000		305 407 300 113		für Fzg. mit Vorrüstung	S	CAN	C	E	D	L	H	30
												305 408 300 107		für Fzg. ohne Vorrüstung	S	CAN	C	E	--	--	V	60
												305 408 300 113		für Fzg. ohne Vorrüstung	S	CAN	C	E	D	L	V	60
												305 438 300 113		inkl. WLC 2.0 für Fzg. ohne Vorrüstung	S	CAN	C	E	D	L1	V	90
												321 863 300 107	→	nicht für Fzg. mit EPH-Abschaltung und starrer Anhängerkupplung	S	A	C1	E2	--	--	V	60
<b>VW T-Roc Cabrio</b> Bitte Halter für Antennenverstärker separat bestellen:917131631001 Bitte Steckdosenverlängerung 921740650001 zusätzlich bestellen.	12/19-			317 132 600 001		60	19.0	10.3	85	2000		305 407 300 113		für Fzg. mit Vorrüstung	S	CAN	C	E	D	L	H	30
												305 408 300 107		für Fzg. ohne Vorrüstung	S	CAN	C	E	--	--	V	60
												305 408 300 113		für Fzg. ohne Vorrüstung	S	CAN	C	E	D	L	V	60
												305 438 300 113		inkl. WLC 2.0 für Fzg. ohne Vorrüstung	S	CAN	C	E	D	L1	V	90
												321 863 300 107	→	nicht für Fzg. mit EPH-Abschaltung und starrer Anhängerkupplung	S	A	C1	E2	--	--	V	60
















# Volkswagen

<b>VW T-Roc Cabrio</b> für Fzg. ohne Vorrüstung Bitte Halter für Antennenverstärker separat bestellen:917131631001	12/19-	KIT		305 408 900 113		60	19.0	10.3	85	2000		im KIT enthalten 305 408 300 113	für Fzg. ohne Vorrüstung	S	CAN	C	E	D	L	V	60
		KIT		305 418 900 113		60	20.9	10.3	85	2000		im KIT enthalten 305 438 300 113	inkl. WLC 2.0 für Fzg. ohne Vorrüstung	S	CAN	C	E	D	L1	V	90
<b>VW T-Roc Cabrio</b> für Fzg. mit Vorrüstung Bitte Halter für Antennenverstärker separat bestellen:917131631001	12/19-	KIT		317 154 900 113		60	20.5	10.3	85	2000		im KIT enthalten 305 407 300 113	für Fzg. mit Vorrüstung	S	CAN	C	E	D	L	H	30
<b>VW T-Roc Cabrio</b> für Fzg. ohne Vorrüstung Bitte Halter für Antennenverstärker separat bestellen:917131631001 Bitte Steckdosenverlängerung 921740650001 zusätzlich bestellen.	12/19-	KIT		305 409 900 113		60	21.0	10.3	85	2000		im KIT enthalten 305 408 300 113	für Fzg. ohne Vorrüstung	S	CAN	C	E	D	L	V	60
		KIT		305 419 900 113		60	20.9	10.3	85	2000		im KIT enthalten 305 438 300 113	inkl. WLC 2.0 für Fzg. ohne Vorrüstung	S	CAN	C	E	D	L1	V	90
<b>VW T-Roc Cabrio</b> für Fzg. mit Vorrüstung Bitte Halter für Antennenverstärker separat bestellen:917131631001 Bitte Steckdosenverlängerung 921740650001 zusätzlich bestellen.	12/19-	KIT		317 155 900 113		60	20.5	10.3	85	2000		im KIT enthalten 305 407 300 113	für Fzg. mit Vorrüstung	S	CAN	C	E	D	L	H	30
<b>VW T7 Multivan</b> STM, STN auch für Plugin-Hybrid	08/21-			322 100 600 001		90	18.7	11.5	140	2000		322 100 300 113	08/21- auch für Plugin-Hybrid	S	CAN	C	E	D1	L1	V	90
				322 101 600 001		90	18.7	11.5	140	2000											
		KIT		322 100 900 113		90	20.7	11.5	140	2000		im KIT enthalten 322 100 300 113	08/21- auch für Plugin-Hybrid	S	CAN	C	E	D1	L1	V	90
		KIT		322 101 900 113		90	20.7	11.5	140	2000		im KIT enthalten 322 100 300 113	08/21- auch für Plugin-Hybrid	S	CAN	C	E	D1	L1	V	90
<b>VW Taigo</b> CS1 auch für R-Line	09/21-			322 111 600 001		90	20.0	7.5	90	1200		344 110 300 113	09/21-	S	CAN	C	E	D	L	V	60
		KIT		322 111 900 113		90	22.1	7.5	90	1200		im KIT enthalten 344 110 300 113	09/21-	S	CAN	C	E	D	L	V	60















# Volkswagen

<p><b>VW Touareg</b> nicht für Fahrzeuge mit Reserverad auf der Heckklappe Um ein optimales Erscheinungsbild des Fahrzeuges zu erreichen, ist es erforderlich, den hinteren, unteren Spoiler sowie die Abdeckkappe (je nach Ausstattung des Fahrzeuges) separat beim VW-Händler zu bestellen (siehe Original-Katalog (ETKA) Bildtafel 806-50). Bei Fahrzeugen -04/10 bitte Schaumträger bei VW bestellen.</p>	11/02-04/10	KIT		321 500 900 113	→		150	36.0	16.4	140	3500		im KIT enthalten 321 500 300 113	→	-04/10	S	CAN	--	E	D	L1	H	45
<p><b>VW Touareg</b> nicht für Fahrzeuge mit Reserverad auf der Heckklappe Um ein optimales Erscheinungsbild des Fahrzeuges zu erreichen, ist es erforderlich, den hinteren, unteren Spoiler sowie die Abdeckkappe (je nach Ausstattung des Fahrzeuges) separat beim VW-Händler zu bestellen (siehe Original-Katalog (ETKA) Bildtafel 806-50). Bei Fahrzeugen -04/10 bitte Schaumträger bei VW bestellen.</p>	11/02-10/17			321 735 600 001			150	33.5	16.4	140	3500	321 500 300 113	→	-04/10	S	CAN	--	E	D	L1	H	45	
<p><b>VW Touareg</b> nicht für Fahrzeuge mit Reserverad auf der Heckklappe Um ein optimales Erscheinungsbild des Fahrzeuges zu erreichen, ist es erforderlich, den hinteren, unteren Spoiler sowie die Abdeckkappe (je nach Ausstattung des Fahrzeuges) separat beim VW-Händler zu bestellen (siehe Original-Katalog (ETKA) Bildtafel 806-50). Bei Fahrzeugen -04/10 bitte Schaumträger bei VW bestellen.</p>	04/10-08/14	KIT		321 736 600 001			150	34.0	16.4	140	3500	321 765 300 113		04/10-08/14 nicht für Kfz. mit ACC / Distanzregulierung	S	CAN	C	E	D	L1	V	180	
<p><b>VW Touareg</b> nicht für Fahrzeuge mit Reserverad auf der Heckklappe Um ein optimales Erscheinungsbild des Fahrzeuges zu erreichen, ist es erforderlich, den hinteren, unteren Spoiler sowie die Abdeckkappe (je nach Ausstattung des Fahrzeuges) separat beim VW-Händler zu bestellen (siehe Original-Katalog (ETKA) Bildtafel 806-50). Bei Fahrzeugen -04/10 bitte Schaumträger bei VW bestellen.</p>	08/14-10/17	KIT		321 766 600 113				36.0	16.4	140	3500	321 766 300 113		08/14-10/17	S	CAN	C	E	D	L	H		

VW Touareg CR7	11/17-			322 064 600 001		60	27.0	15.7	191	3500		305 417 300 113	→		S	A	C1	E2	D	L1	H	60
												305 437 300 113			S	CAN	C	E	D	L	H	60
												305 447 300 113			S	CAN	C	E	D	L1	H	60
VW Touareg	11/17-	KIT		322 064 900 113		60	28.0	15.7	191	3500		im KIT enthalten 305 437 300 113			S	CAN	C	E	D	L	H	60
VW Touran auch für Cross-Touran	03/03-09/15			321 536 600 001		90	19.5	9.9	75	1800		321 600 300 113			S	FRE	C	E	D	L1	V	105
		KIT		321 536 900 113		90	21.5	9.9	75	1800		im KIT enthalten 321 600 300 113			S	FRE	C	E	D	L1	V	105
VW Touran auch für Cross-Touran 08/10-: Bitte Klappe für Stoßfängerausschnitt beim VW- Händler bestellen.	03/03-09/15			321 838 600 001		90	20.0	9.9	75	1800		321 600 300 113			S	FRE	C	E	D	L1	V	105
		KIT		321 838 900 113		90	22.0	9.9	75	1800		im KIT enthalten 321 600 300 113			S	FRE	C	E	D	L1	V	105
VW Touran	09/15-			321 814 600 001		60	15.5	10.8	80	2100		305 407 300 113		für Fzg. mit Vorrüstung	S	CAN	C	E	D	L	H	30
				321 815 600 001		60	16.0	10.8	80	2100		305 408 300 107		für Fzg. ohne Vorrüstung	S	CAN	C	E	--	--	V	60
												305 408 300 113		für Fzg. ohne Vorrüstung	S	CAN	C	E	D	L	V	60
												305 438 300 113		inkl. WLC 2.0 für Fzg. ohne Vorrüstung	S	CAN	C	E	D	L1	V	90
												321 863 300 107	→		S	A	C1	E2	--	--	V	60

# Volkswagen

<b>VW Touran</b> für Fzg. ohne Vorrüstung	09/15-	KIT		<b>321 814 900 113</b>			60	19.5	10.8	80	2100		im KIT enthalten <b>305 408 300 113</b>	für Fzg. ohne Vorrüstung	S	CAN	C	E	D	L	V	60
		KIT		<b>321 819 900 113</b>			60	17.4	10.8	80	2100		im KIT enthalten <b>305 438 300 113</b>	inkl. WLC 2.0 für Fzg. ohne Vorrüstung	S	CAN	C	E	D	L1	V	90
		KIT		<b>321 815 900 113</b>			60	20.0	10.8	80	2100		im KIT enthalten <b>305 408 300 113</b>	für Fzg. ohne Vorrüstung	S	CAN	C	E	D	L	V	60
		KIT		<b>321 818 900 113</b>			60	17.9	10.8	80	2100		im KIT enthalten <b>305 438 300 113</b>	inkl. WLC 2.0 für Fzg. ohne Vorrüstung	S	CAN	C	E	D	L1	V	90
<b>VW Transporter T4 Kasten/ Kombi</b> auch für Syncro und Caravelle	01/96-07/03			<b>321 391 600 001</b>			90	20.2	13.4	105	2600		<b>321 318 300 113</b>	09/98-	S	C2	--	--	D1	--		45
<b>VW Transporter T4 Kasten/ Kombi</b> auch für Syncro und Caravelle Halter für Kugelstange: 921405631005	01/96-07/03			<b>321 405 600 001</b>			90	21.0	13.4	100	2600		<b>321 318 300 113</b>	09/98-	S	C2	--	--	D1	--		45
<b>VW Transporter T4 Kasten/ Kombi</b> auch für Syncro und Caravelle	09/98-07/03	KIT		<b>321 391 900 113</b>			90	22.2	13.4	105	2600		im KIT enthalten <b>321 318 300 113</b>	09/98-	S	C2	--	--	D1	--		45
<b>VW Transporter T5 Kasten/ Kombi</b> auch für 4-Motion nicht für Rockton Um den optimalen Sitz des Stoßfängers zu gewährleisten, empfehlen wir die Montage eines Schaumträgers VW-Nr. 7H0 807 252 A, erhältlich beim VAG-Partner. Bitte beim VW-Händler bestellen: Aufnahme für Kugelstange: 7H0 804 897 A Spannband: 7H0 867 749 Kastenwagen (ohne hintere Seitenfenster) 10/09: Um den optimalen Sitz des Stoßfängers zu gewährleisten, empfehlen wir die Montage von - 1 x Kunststoffleiste 7H0 807 723 - 8 x Tülle 357 853 586 B - Clip 701 867 299	04/03-10/09	KIT		<b>321 792 900 113</b>			115	21.5	14.0	120	2800		im KIT enthalten <b>321 451 300 113</b>	-10/09	S	C2	C	E	D1	L1	H	45
		KIT		<b>321 717 900 113</b>			120	21.0	14.0	120	2800		im KIT enthalten <b>321 451 300 113</b>	-10/09	S	C2	C	E	D1	L1	H	45
													<b>321 451 300 100</b>	-10/09 Zusatzkabel GSTab folgenden Fg-Nr.kann die Gespannstabilisierung aktiviert werden:WV2ZZZ7HZ u. ...H059728 (Bitte zusätzlich bestellen.)	S	--	--	E1	--	--	V	60
												<b>321 025 300 113</b>	Zusatzkabel für Dauerplus (Bitte zusätzlich bestellen.)	--	--	--	E1	D	L	V		




<b>VW Transporter T5 Kasten/ Kombi</b> auch für 4-Motion, nicht für Rockton Um den optimalen Sitz des Stoßfängers zu gewährleisten, empfehlen wir die Montage zweier Schaumträger 7H0 807 252 A, erhältlich beim VW-Händler Kastenwagen (ohne hintere Seitenfenster) 10/09-: Um den optimalen Sitz des Stoßfängers zu gewährleisten, empfehlen wir die Montage von: 1 x Kunststoffleiste 7H0 807 723 8 x Tülle 357 853 586 B 8 x Clip 701 867 299	04/03-08/15		<b>321 650 600 001</b>				115	18.0	14.0	120	2800		<b>300 028 300 113</b>	Zusatzkabel für Ladeleitung (Bitte zusätzlich bestellen.)										45	
													<b>321 025 300 113</b>	Zusatzkabel für Dauerplus (Bitte zusätzlich bestellen.)	--	--	--	E1	D	L	V				
													<b>321 451 300 100</b>	-10/09 Zusatzkabel GS-Tab folgenden Fg-Nr.kann die Gespannstabilisierung aktiviert werden:VV2ZZZ7HZ u. ...H059728 (Bitte zusätzlich bestellen.)	S	--	--	E1	--	--	V				60
													<b>321 451 300 113</b>	-10/09	S	C2	C	E	D1	L1	H				45
													<b>321 454 300 113</b>	10/09-08/15 für Fzg. ohne Vorrüstung	S	CAN	C	E	D	L1	V				180
													<b>321 455 300 001</b>	10/09- Erweiterungssatz für Kfz. ohne Sicherungsbox unter dem Fahrsitz (Bitte zusätzlich bestellen.)	S						V				60
													<b>321 650 300 113</b>	07/11-05/12 für Fzg. mit Vorrüstung	S	CAN	--	E	D	L1	H				30
<b>321 652 300 113</b>	05/12-08/15 für Fzg. mit Vorrüstung	S	CAN	--	E	D	L	H				30													















VW Transporter T5 Pritsche Hochladepritsche	04/03-08/15		321 973 600 001	60	25.0	13.8	105	2500	300 028 300 113	Zusatzkabel für Ladeleitung (Bitte zusätzlich bestellen.)									45	
									321 454 300 113	10/09-08/15 für Fzg. ohne Vorrüstung	S	CAN	C	E	D	L1	V		180	
										321 455 300 001	10/09- Erweiterungssatz für Kfz. ohne Sicherungsbox unter dem Fahrersitz (Bitte zusätzlich bestellen.)	S						V		60
										321 651 300 113	07/11-05/12 für Fzg. mit Vorrüstung	S	CAN	--	E	D	--	H		15
										321 653 300 113	05/12-08/15 für Fzg. mit Vorrüstung	S	CAN	C	E	D	L	H		30
VW Transporter T6 Kasten/ Kombi	06/15-	 	321 650 600 001	115	18.0	14.0	120	2800	300 028 300 113	Zusatzkabel für Ladeleitung (Bitte zusätzlich bestellen.)									45	
			321 651 600 001	120	20.0	14.0	120	2800	321 025 300 113	Zusatzkabel für Dauerplus(Bitte zusätzlich bestellen.)	--	--	--	E1	D	L	V			
										321 454 300 113	06/15-09/19 für Fzg. ohne Vorrüstung	S	CAN	C	E	D	L1	V		180
										321 455 300 001	Erweiterungssatz für Kfz. ohne Sicherungsbox unter dem Fahrersitz (Bitte zusätzlich bestellen.)	S						V		60
										321 652 300 113	06/15- für Fzg. mit Vorrüstung	S	CAN	--	E	D	L	H		30
										322 074 300 113	10/19- für Fzg. ohne Vorrüstung	S	CAN	C	E	D	L	V		120

Volkswagen

























# Volkswagen

<b>VW Transporter T6 Kasten/ Kombi</b> inkl. Kugelplatte	06/15-		<b>321 681 600 001</b>			120	17.5	14.0	100	2800		<b>300 028 300 113</b>	Zusatzkabel für Ladeleitung (Bitte zusätzlich bestellen.)										45										
												<b>321 025 300 113</b>	Zusatzkabel für Dauerplus(Bitte zusätzlich bestellen.)	--	--	--	E1	D	L	V													
												<b>321 454 300 113</b>	06/15-09/19 für Fzg. ohne Vorrüstung	S	CAN	C	E	D	L1	V		180											
												<b>321 455 300 001</b>	Erweiterungssatz für Kfz. ohne Sicherungsbox unter dem Fahrersitz (Bitte zusätzlich bestellen.)	S							V	60											
												<b>321 652 300 113</b>	06/15- für Fzg. mit Vorrüstung	S	CAN	--	E	D	L	H		30											
												<b>322 074 300 113</b>	10/19- für Fzg. ohne Vorrüstung	S	CAN	C	E	D	L	V		120											
<b>VW Transporter T6 Kasten/ Kombi</b> für Fzg. ohne Vorrüstung	06/15-09/19	<b>KIT</b> 	<b>321 650 900 113</b>			115	22.5	14.0	120	2800		im KIT enthalten <b>321 454 300 113</b>	06/15-09/19 für Fzg. ohne Vorrüstung	S	CAN	C	E	D	L1	V		180											
													<b>KIT</b> 	<b>321 651 900 113</b>			120	23.5	14.0	120	2800		<b>321 451 300 100</b>	Zusatzkabel GST ab folgenden Fg.-Nr. kann die Spannstablisierung aktiviert werden: WV2ZZZ7HZ5X0139 u. ...H059728 (Bitte zusätzlich bestellen.)	S	--	--	E1	--	--	V		60
																							<b>321 455 300 001</b>	Erweiterungssatz für Kfz. ohne Sicherungsbox unter dem Fahrersitz (Bitte zusätzlich bestellen.)	S						V	60	
																							<b>300 028 300 113</b>	Zusatzkabel für Ladeleitung (Bitte zusätzlich bestellen.)									45
																							<b>321 025 300 113</b>	Zusatzkabel für Dauerplus(Bitte zusätzlich bestellen.)	--	--	--	E1	D	L	V		



























VW Transporter T6 Kasten/ Kombi für Fzg. ohne Vorrüstung	10/19-	KIT		322 073 900 113			115	19.7	14.0	120	2800		im KIT enthalten 322 074 300 113	10/19- für Fzg. ohne Vorrüstung	S	CAN	C	E	D	L	V	120	
		KIT		322 074 900 113			120	21.7	14.0	120	2800		im KIT enthalten 322 074 300 113	10/19- für Fzg. ohne Vorrüstung	S	CAN	C	E	D	L	V	120	
VW Transporter T6 Pritsche	06/15-			321 973 600 001			60	25.0	13.8	105	2500		300 028 300 113	Zusatzkabel für Ladeleitung (Bitte zusätzlich bestellen.)									45
													321 025 300 113	Zusatzkabel für Dauerplus(Bitte zusätzlich bestellen.)	--	--	--	E1	D	L	V		
														321 451 300 100	Zusatzkabel GST ab folgenden Fg.-Nr. kann die Gespannstabilisierung aktiviert werden: WV2ZZZ7HZ5X0139 u. ...H059728 (Bitte zusätzlich bestellen.)	S	--	--	E1	--	--	V	60
														321 454 300 113	06/15-09/19 für Fzg. ohne Vorrüstung	S	CAN	C	E	D	L1	V	180
														321 455 300 001	Erweiterungssatz für Kfz. ohne Sicherungsbox unter dem Fahrersitz (Bitte zusätzlich bestellen.)	S						V	60
														321 653 300 113	06/15-09/19 für Fzg. mit Vorrüstung	S	CAN	C	E	D	L	H	30
														322 074 300 113	10/19- für Fzg. ohne Vorrüstung	S	CAN	C	E	D	L	V	120

# Volvo

Volvo S40 / V50 nicht für Sport, nicht für R-Design	02/04-12/12		320 059 600 001		40	9.7	8.9	100	1600	300 210 300 113	06/07-	--	A	--	E1	D1	L1	V	90
										320 240 300 107		S	CAN	--	E2	--	--	H	60
										320 240 300 113		S	CAN	--	E2	D	L1	H	60
Volvo S40 / V50 nicht für Sport, nicht für R-Design	06/07-12/12	KIT 	320 059 900 113		40	11.7	8.9	100	1600	im KIT enthalten 320 240 300 113	06/07-	S	CAN	--	E2	D	L1	H	60
Volvo S60	06/10-01/18		320 071 600 001		90	15.0	10.2	80	1800	300 320 300 183	Zusatzkabel für 2. Nebelschlussleuchte								
			320 072 600 001		90	17.0	10.2	80	1800	320 543 300 113									
		KIT 	320 071 900 113		90	17.0	10.2	80	1800	im KIT enthalten 320 543 300 113	-01/18	S	CAN	--	E2	D1	L1	H	45
		KIT 	320 072 900 113		90	19.0	10.2	80	1800	im KIT enthalten 320 543 300 113	-01/18	S	CAN	--	E2	D1	L1	H	45
Volvo S60 III (224)	02/19-		320 173 600 001		60	24.1	12.6	150	2000										
			320 174 600 001		60	27.0	12.6	150	2000										
Volvo S60/V60 Cross Country	07/15-08/18		320 111 600 001		90	19.0	10.5	90	1900	300 320 300 183	Zusatzkabel für 2. Nebelschlussleuchte								
			320 112 600 001		90	20.5	10.5	90	1900	320 543 300 113									
		KIT 	320 111 900 113		90	20.8	10.5	90	1900	im KIT enthalten 320 543 300 113		S	CAN	--	E2	D1	L1	H	45
		KIT 	320 112 900 113		90	22.3	10.5	90	1900	im KIT enthalten 320 543 300 113		S	CAN	--	E2	D1	L1	H	45

Volvo S90 II 234	09/16-			320 116 600 001		60	22.0	11.7	110	2200		320 165 300 107	→		S	A	--	E1	--	--	H	75
				320 117 600 001		60	23.0	11.7	110	2200		320 165 300 113			S	A	--	E2	D	L1	H	75
		KIT		320 165 900 113		60	25.9	11.7	110	2200		im KIT enthalten 320 165 300 113			S	A	--	E2	D	L1	H	75
		KIT		320 166 900 113		60	28.4	11.7	110	2200		im KIT enthalten 320 165 300 113			S	A	--	E2	D	L1	H	75
Volvo V40 auch für Cross Country nicht für R-design	09/12-07/19			320 107 600 001		90	15.0	8.7	75	1500		320 108 300 113			S	A	--	E2	D	L1	H	60
				320 108 600 001		90	18.0	8.7	75	1500						S	A	--	E2	D	L1	H
		KIT		320 107 900 113		90	17.0	8.7	75	1500		im KIT enthalten 320 108 300 113			S	A	--	E2	D	L1	H	60
		KIT		320 108 900 113		90	20.0	8.7	75	1500		im KIT enthalten 320 108 300 113			S	A	--	E2	D	L1	H	60
Volvo V60	11/10-01/18			320 071 600 001		90	15.0	10.2	80	1800		300 320 300 183		Zusatzkabel für 2. Nebelschlussleuchte								
				320 072 600 001		90	17.0	10.2	80	1800		320 543 300 113		-01/18	S	CAN	--	E2	D1	L1	H	45
		KIT		320 071 900 113		90	17.0	10.2	80	1800		im KIT enthalten 320 543 300 113		-01/18	S	CAN	--	E2	D1	L1	H	45
		KIT		320 072 900 113		90	19.0	10.2	80	1800		im KIT enthalten 320 543 300 113		-01/18	S	CAN	--	E2	D1	L1	H	45

























# Volvo

Volvo V60 II 225	02/18-			320 173 600 001		60	24.1	12.6	150	2000		320 173 300 107			S	A	C1	E2	--	--	H	75	
				320 174 600 001		60	27.0	12.6	150	2000		320 173 300 113			S	A	C1	E2	D	L1	H	75	
		KIT		320 173 900 113		60	28.9	10.7	110	2100		im KIT enthalten 320 173 300 113			S	A	C1	E2	D	L1	H	75	
		KIT		320 174 900 113		60	25.7	12.6	150	2000		im KIT enthalten 320 173 300 113			S	A	C1	E2	D	L1	H	75	
Volvo V60 II Cross Country 227	09/18-			320 181 600 001		60	24.2	12.6	150	2000		320 173 300 107			S	A	C1	E2	--	--	H	75	
				320 182 600 001		60	27.0	12.6	150	2000		320 173 300 113			S	A	C1	E2	D	L1	H	75	
		KIT		320 181 900 113		60	25.7	12.6	150	2000		im KIT enthalten 320 173 300 113			S	A	C1	E2	D	L1	H	75	
		KIT		320 182 900 113		60	28.6	12.6	150	2000		im KIT enthalten 320 173 300 113			S	A	C1	E2	D	L1	H	75	
Volvo V70 inkl. AWD nicht für XC70	03/00-09/07			320 090 600 001		100	21.0	10.3	80	2000													
Volvo V70 ohne Niveauregulierung auch für AWD	09/07-04/16			320 069 600 001		90	20.0	11.0	85	2100		300 320 300 183	Zusatzkabel für 2. Nebelschlussleuchte										
				320 075 600 001		60	22.0	11.0	85	2100		320 543 300 113			S	CAN	--	E2	D1	L1	H	45	
		KIT		320 069 900 113		90	22.0	11.0	85	2100		im KIT enthalten 320 543 300 113			S	CAN	--	E2	D1	L1	H	45	
		KIT		320 075 900 113		60	24.0	11.0	85	2100		im KIT enthalten 320 543 300 113			S	CAN	--	E2	D1	L1	H	45	





# Volvo

Volvo XC40 (536) auch für Recharge (PHEV & BEV)	10/17-			320 169 600 001		60	23.0	10.7	110	2100		320 173 300 107			S	A	C1	E2	--	--	H	75
				320 170 600 001		60	24.3	10.7	110	2100		320 173 300 113	auch für Recharge (PHEV & BEV)	S	A	C1	E2	D	L1	H	75	
		KIT		320 169 900 113		60	25.9	10.7	110	2100		im KIT enthalten 320 173 300 113	auch für Recharge (PHEV & BEV)	S	A	C1	E2	D	L1	H	75	
		KIT		320 170 900 113		60	28.9	10.7	110	2100		im KIT enthalten 320 173 300 113	auch für Recharge (PHEV & BEV)	S	A	C1	E2	D	L1	H	75	
Volvo XC60 I nicht für R-design	08/08-12/17			320 063 600 001		90	21.0	11.0	90	2000		300 320 300 183	Zusatzkabel für 2. Nebelschlussleuchte									
				320 115 600 001		90	24.0	11.0	90	2000		320 543 300 113	-12/17	S	CAN	--	E2	D1	L1	H	45	
		KIT		320 063 900 113		90	23.0	11.0	90	2000		im KIT enthalten 320 543 300 113	-12/17	S	CAN	--	E2	D1	L1	H	45	
		KIT		320 064 900 113		90	26.0	11.0	90	2000		im KIT enthalten 320 543 300 113	-12/17	S	CAN	--	E2	D1	L1	H	45	
Volvo XC60 II (246)	03/17-			320 171 600 001		60	21.2	12.6	150	2500		320 173 300 107			S	A	C1	E2	--	--	H	75
				320 172 600 001		60	22.4	12.6	150	2500		320 173 300 113			S	A	C1	E2	D	L1	H	75
		KIT		320 171 900 113		60	25.9	12.6	150	2500		im KIT enthalten 320 173 300 113			S	A	C1	E2	D	L1	H	75
		KIT		320 172 900 113		60	28.9	12.6	150	2500		im KIT enthalten 320 173 300 113			S	A	C1	E2	D	L1	H	75




# Anhängeböcke, Anschraubplatten und Spezial-Kupplungen

# Universal LKW-Anhängeböcke





Bitte unbedingt den D-Wert der einzelnen Komponenten beachten!  
Freiräume für die Montage prüfen (Maßblatt nebenstehend)!

**Anhängebock**  
mit integriertem Unterfahrschutz  
Bestell-Nr. 313404600001  
und Anschraubplatte  
Bestell-Nr. 329103600001




Unterfahrschutz  
Prüf-Nr.: e13-6131

Die Anschraubplatte ist nicht im Lieferumfang enthalten.



	Artikel-Nr.	 kg	D-Wert kN	 kg	 kg	
Anhängebock mit integriertem Unterfahrschutz für LKW Wechselsystem und/oder Maulkupplung zulässig	313404600001	69,0	25,1	150	3000 3500	17000 9400
empfohlene Anschraubplatte	329103600001	8,2	25,1	120	3000 3500	17000 9400

**Anhängebock**  
mit integriertem Unterfahrschutz  
Bestell-Nr. 342179600001  
und Anschraubplatte  
Bestell-Nr. 329103600001



Unterfahrschutz  
Prüf-Nr.: e13-6130

Die Anschraubplatte ist nicht im Lieferumfang enthalten.

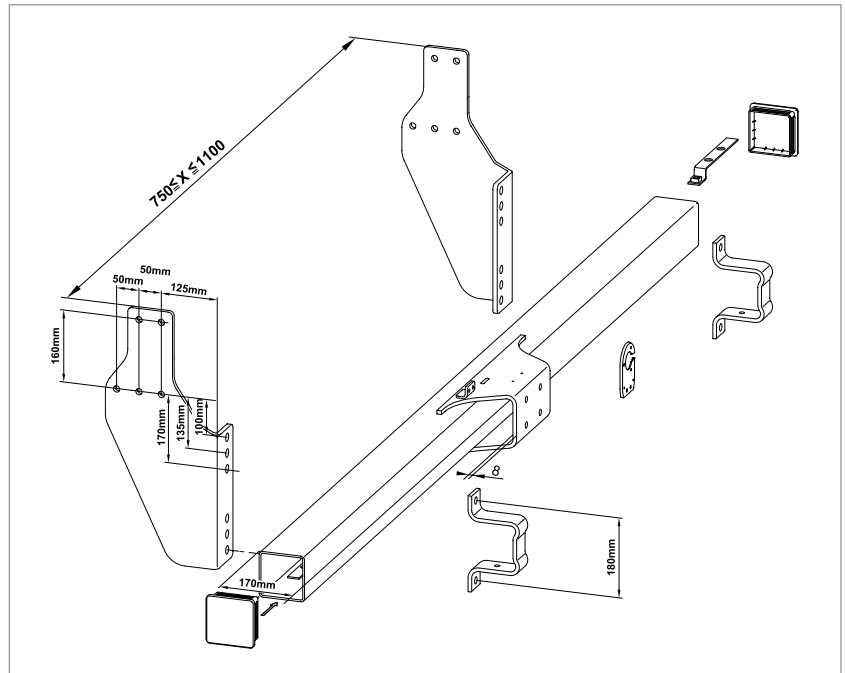
	Artikel-Nr.	 kg	D-Wert kN	 kg	 kg	
Anhängebock mit integriertem Unterfahrschutz für LKW Wechselsystem und/oder Maulkupplung zulässig	342179600001	76,0	23,5	150	3500	z.B. 7500
empfohlene Anschraubplatte	329103600001	8,2	25,1	120		

Universal LKW-Elektrosatz für 12V	Artikel-Nr.	fz-spez.	Blinkü-berw.	Codierung	EPH Abschaltung	Dauerplus Ladeleitung	Ladelei-tung	Strom-anschluss	Montage-zeit
	300201300113	-	A	-	-	D1	L1	V	

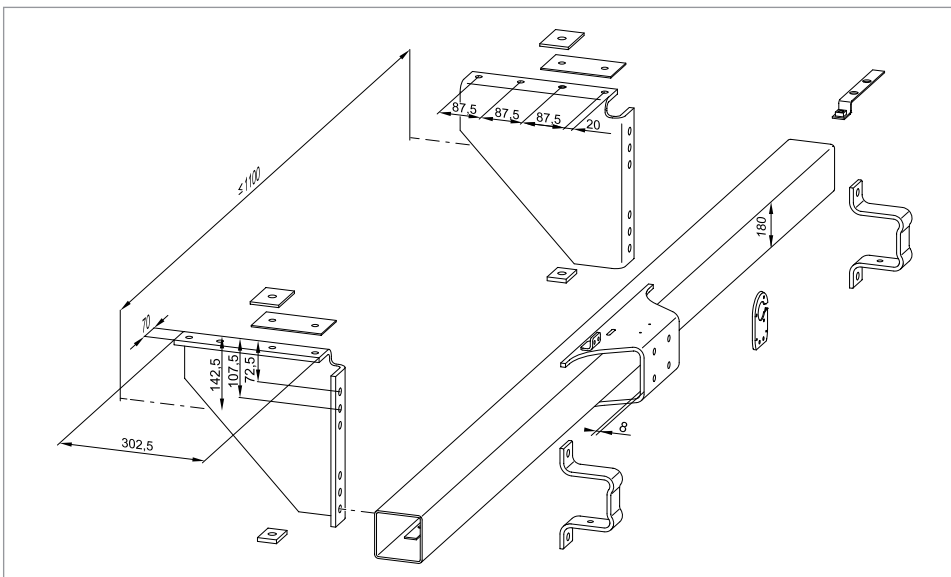
# Maßblatt für Anhängerböcke

Alle Maßangaben in mm

**Anhängerböcke universell einsetzbar durch viele 2-dimensionale Verstellmöglichkeiten (Höhe und Breite)**





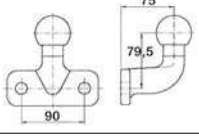
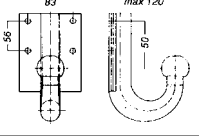
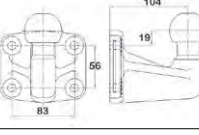
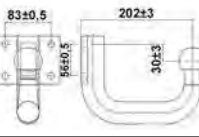
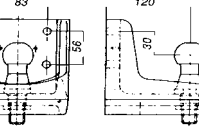
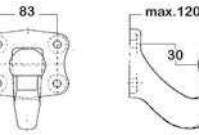
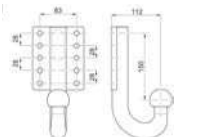
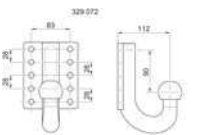
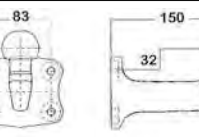
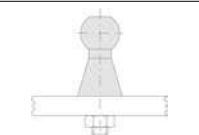


**313 404**



**342 179**

# Anschaubplatten mit Kugelhals

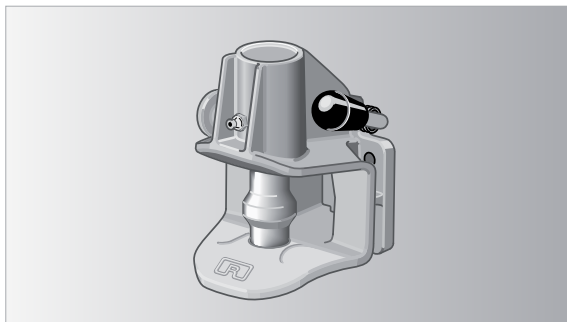
	Artikel-Nr.	 kg	D-Wert kN	 kg	 kg	kg 
	329076600001	2,4	20,55	350	2.500 oder 2.200 oder 2.000	12.924 oder 8.317 oder 5.217
	inkl. 2 Schrauben M 16 x 50, 8.8					
	329042600001 Auslaufmodell	4,4	17,2	100	2.800 oder 2.500 oder 2.000	4.700 oder 5.800 oder 14.200
	329141600001	4,0	24,8	250	3.500 oder 3.815 oder 3.385	9.115 oder 7.500 oder 10.000
	329143600001	4,5	17,5	200	4.900 oder 6.200 oder 3.600	2.800 oder 2.500 oder 3.500
	329103600001	8,5	25,1	150	3.500 oder 2.500 oder 3.000	9.400 oder 40.000 oder 17.000
	329062600001	3,6	23,5	150	2.800 oder 3.100 oder 3.500	15.000 oder 10.000 oder 7.500
	329160600001 Für Fahrzeuge ohne Bremsseilöse wird der Bremsseilhalter 329071631001 benötigt.	4,1	17,5	150	2.500 oder 2.800 oder 3.500	6.200 oder 4.900 oder 3.600
	329072600001	3,7	17,5	150	2.500 oder 2.800 oder 3.500	6.200 oder 4.900 oder 3.600
	329089600001	2,8	17,5	150	2.800 oder 2.500 oder 3.500	4.900 oder 6.200 oder 3.600
	329113600001	1,0	17,17	140	2.800 oder 2.500 oder 2.000	4.700 oder 5.800 oder 14.000

# Befestigungsteile für Anschraubplatten



Querträger des Zugfahrzeugs oder Anhängers	Kugelplatten (die Artikel-Nr. endet immer mit ...600001)	Schraubentüten*
8 - 12 mm	329 042 329 059, 329 062, 329 071, 329 072 329 060, 329 089, 329 103	900 040 632 340 900 045 632 325 900 055 632 552
15 - 20 mm	329 042, 329 057, 329 062, 329 071, 329 072 329 059 329 060, 329 103	900 050 632 424 900 055 632 552 900 060 632 523
60 - 65 mm	329 042, 329 062, 329 071, 329 072 329 059 329 060, 329 103, 329 089	900 095 632 553 900 100 632 527 900 105 632 554
65 - 70 mm	329 042, 329 062, 329 071, 329 072 329 059 329 060, 329 103, 329 089	900 100 632 527 900 105 632 554 900 110 632 505
70 - 75 mm	329 042, 329 062, 329 071, 329 072 329 059 329 060, 329 103, 329 089	900 105 632 554 900 110 632 505 900 115 632 524
75 - 80 mm	329 042, 329 062, 329 071, 329 072 329 059 329 060, 329 103, 329 089	900 110 632 505 900 115 632 524 900 120 632 516
80 - 85 mm	329 042, 329 062, 329 071, 329 072 329 059 329 060, 329 103, 329 089	900 115 632 524 900 120 632 516 900 125 632 504
85 - 90 mm	329 042, 329 062, 329 071, 329 072 329 059 329 060, 329 103, 329 089	900 120 632 516 900 125 632 504 900 130 632 539
90 - 95 mm	329 042, 329 062, 329 071, 329 072 329 059 329 060, 329 103, 329 089	900 125 632 504 900 130 632 539 900 135 632 379

\* Die Schraubentüten enthalten jeweils: 4 Schrauben M10 10.9, 4 Muttern, 8 Scheiben.  
Aus der 4.-6. Stelle der Artikel-Nummer geht die Länge der Schrauben in mm hervor.

# Fangmaul-Anhängerkupplung




**Anhängerkupplung**  
Rockinger-Nr. 243A11000

Bestell-Nr.	Lochbild mm	D-Wert kN	Dc-Wert kN (je nach Kugellage)	 kg	 kg
342090600001	83 x 56	18,0	min. 18,0 max. 30,0	5,0	250



# Wechselsysteme

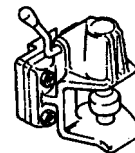


Bestell-Nr.	Lieferumfang	Lochbild mm	D/Dc-Wert kN	kg	kg
329064600001	1 Grundplatte 2 Wechselplatten 1 Abdeckkappe	83 x 56	18,5	3,5	120

Verwendung in Verbindung mit:



Anschraubplatten



Maulkupplungen

\* Schrauben/Befestigungsmaterial (abhängig von Anhängelock und Kugelplatte) siehe unten.

Ersatzteile für Wechselsystem 329064600001

Art.-Nr.	Bezeichnung
929 064 605 002	Grundplatte
900 001 508 003	O-Ring
929 064 605 101	Wechselplatte
929 064 630 101	Abdeckkappe
929 064 625 001	Bolzen

## Befestigungsteile für Wechselsystem

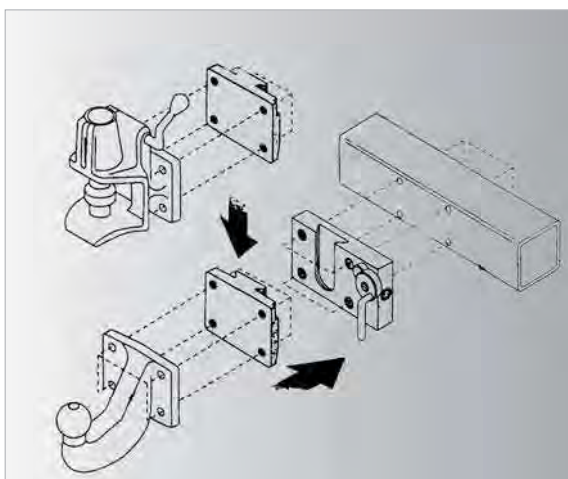
Schraubentüten*	Kugelplatte an Wechselplatte	Flansch	Schrauben
900 050 636 186	329 042	5 - 10 mm	M 10 x 50
900 055 636 187	329 059, 329 062, 329 072, 329 089 Rockinger-Bolzenkupplung	10 - 15 mm	M 10 x 55
900 060 636 188	329 060, 329 103	15 - 20 mm	M 10 x 60

Schraubentüten*	Grundplatte am Zugfahrzeug oder Anhängerkupplung	Schrauben
900 040 636 176	8 - 12 mm	M 10 x 40
900 100 636 180	70 - 75 mm	M 10 x 100
900 110 636 182	80 - 85 mm	M 10 x 110
900 130 636 185	95 - 105 mm	M 10 x 130

\* Die Schraubentüten enthalten jeweils: 4 Zylinderschrauben mit Innensechskant M10 (10.9)  
4 Muttern M10  
4 Scheiben 10,5

Aus der 4.-6. Stelle der Artikel-Nummer geht die Länge der Schrauben in mm hervor.

## Wechselplattensysteme

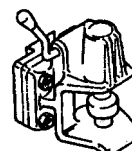


Bestell-Nr.	Lieferumfang	Lochbild mm	D/Dc-Wert kN	kg	kg
342032600001	1 Grundplatte 2 Wechselplatten	83 x 56	30	5,8	120

Verwendung in Verbindung mit:



Anschraubplatten



Maulkupplungen

\* Schrauben/Befestigungsmaterial (abhängig von Anhängelock und Kugelplatte)

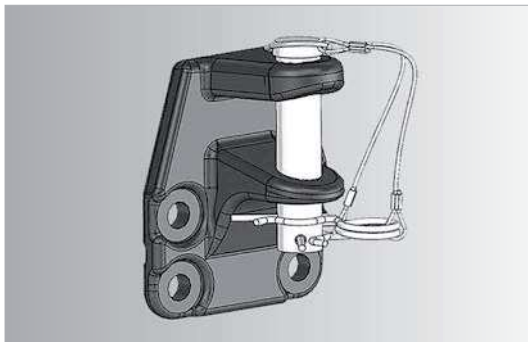
# Zubehör Spezial-Kupplungen



<b>Bestell-Nr.</b>	<b>900 001 005 062</b>
zul. Ges.-Gewicht kg	3500
Stützlast kg	140
D-Wert kN	20,2
Gewicht kg	3,0

Die Kombination mit den Wechselplattensystemen 329064600001 und 329073600001 ist nicht möglich.

## Spezial-Kupplungen



<b>Bestell-Nr.</b>	<b>329 142 600 001</b>
Flanschplatte	
Loch Ø mm	17
Lochabstand mm	4-Loch, 90 x 45
zul. Ges.-Gewicht kg	3500
D-Wert kN Flansch	23,4
Stützlast kg Flansch	350
Gewicht kg	3,5



<b>Bestell-Nr.</b>	<b>329 091 600 001</b>
Flanschplatte	114 x 73
Loch Ø mm	17
Lochabstand mm	2-Loch, 90
zul. Ges.-Gewicht kg	3500
Öffnung mm	50 Ø
D-Wert kN	27,5
Stützlast kg	150
Gewicht kg	3,5



<b>Bestell-Nr.</b>	<b>329 094 600 001</b>	<b>329 090 600001 Auslauf</b>	<b>329 131 600 001</b>
Flanschplatte	122 x 91	122 x 91	122 x 91
Loch Ø mm	10-11	10-11	17
Lochabstand mm	4-Loch, 90	4-Loch, 83 x 56	2-Loch, 90
zul. Ges.-Gewicht kg	3500	3500	3500
D-Wert kN	31	31	31
Stützlast kg	340	340	340
Gewicht kg	5,2	5,2	5,2



<b>Bestell-Nr.</b>	<b>342 311 600 001</b>	<b>900001001850</b>
Lieferumfang	1 Basisplatte 1 Anschraubplatte (2-Loch) 1 Steckdosenhalter 1 Befestigungsteile	1 Basisplatte 1 Befestigungsteile
D/Dc-Wert	17,17	17,17
Eigengewicht kg	8	2,7
Stützlast kg	140	140
Anhängelast kg	3500	2700



mit viereckiger Aufnahme und 51,5 x 51,5mm Durchmesser

# Anhängekupplungen

Zubehör  
Ersatzteile

## Zubehör



### Kugelschutzkappe

VPE 10 Stck.  
VPE 100 Stck.: Art.-Nr. 917 034 630 100  
VPE 800 Stck.: Art.-Nr. 917 034 630 101

**Art.-Nr.: 917 034 630 010**



### Kugelschutzkappe blau "CAP"

VPE 10 Stck.  
VPE 50 Stck.: Art.-Nr. 300 050 001 909

**Art.-Nr.: 300 010 001 909**



### Grensrachenlehre

ohne Kalibrierschein

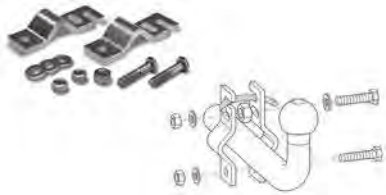
Ein Kalibrierschein kann separat beim Lieferanten bestellt werden. Bitte kontaktieren Sie hierzu:

Firma Messwelk

<https://www.messwelk.de/>

Ansprechpartner: Herr Jäger, Tel.: 06027-500327

**Art.-Nr.: 900 001 535 051**



### Sicherungsschelle

für das Sicherungsbremssseil des Anhängers

**Art.-Nr.: 935 211 627 001**



### Sicherungsschelle 50 mm Ø

für das Sicherungsbremssseil des Anhängers

**Art.-Nr.: 921 540 627 001**



### Sicherungsschelle 56 mm Ø

für das Sicherungsbremssseil des Anhängers

**Art.-Nr.: 905 243 627 001**



### Sicherungsschelle 84 mm Ø

für das Sicherungsbremssseil des Anhängers

**Art.-Nr.: 905 276 627 001**

## Zubehör



### **Präsentationsständer für Anhängekupplungen**

Anhängekupplungen gehören nicht zum Lieferumfang

**Art.-Nr.: 300 100 600 001**

## Trittstufen



### Trittstufe

für Mercedes Benz Sprinter II und VW LT Crafter 03/06-  
(Kasten- und Kombimodelle)  
Nur in Verbindung mit den KmHs WAM-Nr.:  
313267/272/273/367 600001

**Art.-Nr.: 313 285 600 001**



### Trittstufe universal

Alle Anhängerböcke mit 4er Lochbild und Anhängerböcke mit  
2er Lochbild mit einem Lochabstand von 90mm  
Z.B. Citroën Jumper, Fiat Ducato, Mercedes Sprinter,  
Peugeot Boxer, VW Crafter usw.

**Art.-Nr.: 313 440 600 001**

## Verschlusskappen



### Verschlusskappen

seitlich, 342035 und 332110 (LU: 2 Stück), 342076 /  
313146 / 313192 / 313193 / 313404 / 342179

**Art.-Nr.: 900 001 503 587**

## Ersatzteile abnehmbare Anhängerkupplungen



### Schlüssel für Schloß AutomatikKugelstange

(VPE=2 Stk.)

\* Die letzten beiden Ziffern sind die Nummern, die auf dem Schlüsselkopf stehen bzw. die Sie sich in der Bedienungsanleitung notiert haben. Erklärung und Verfahrensweise zur Schlüsselbestellung finden Sie im Internet unter [www.westfalia-automotive.com/de/service-support/faq/](http://www.westfalia-automotive.com/de/service-support/faq/)

**Art.-Nr.: 942 001 513 2xx**



### Master-Schlüsselsatz für abnehmbare Anhängervorrichtungen

**Art.-Nr.: 942 001 513 999**



### Abdeckkappe

für Schloß AutomatikKugelstange (VPE=2 Stk.)  
(VPE=10 Stk.: Art.-Nr. 905 112 630 101)

**Art.-Nr.: 905 111 630 101**



### Abdeckkappe

mit Sicherung gegen Verlust für Schloß  
AutomatikKugelstange  
(VPE=2 Stk.)  
(VPE=10 Stk.: Art.-Nr. 921 534 630 102)

**Art.-Nr.: 921 534 630 101**



### Skai-Leder-Tasche

mit Reißverschluss  
für alle abnehmbaren Anhängerkupplungen

**Art.-Nr.: 900 001 504 923**



### Metallmutter

(incl. 4 Stahlkugeln, 1 Sprengring)

Ø der Kugelstange bis 40mm

**Art.-Nr.: 914 234 622 101**



## Ersatzteile abnehmbare Anhängerkupplungen



### **Schenkelfeder**

für abnehmbare Kugelstange - Mutternsystem

**Art.-Nr.: 903 057 626 001**

**Ersatzkugelstangen und Verschlussstopfen  
für abnehmbare Anhängerkupplungen**

Artikel-Nr. Anhängervorrichtung	Artikel-Nr. Ersatz-Kugelstange	Artikel-Nr. Verschlussstopfen
303078600001	903078601001	903078630121
303091600001	auf Anfrage	921630630121
303095600001	935268601001	913183630121
303113600001	903085601001	903078630121
303123600001	903078601001	903078630121
303124600001	903078601001	903078630121
303127600001	935268601001	903078630121
303130600001	auf Anfrage	903078630121
303140600001	906230601003	903140630103
303144600001	935268601001	903078630121
303149600001	903078601001	903078630121
303150600001	903078601001	903078630121
303155600001	906230601003	903078630121
303173600001	903078601001	903078630121
303176600001	903078601001	903078630121
303178600001	903078601001	903078630121
303185600001	903174600011	903140630103
303189600001	903189601090	903078630121
303189600006	903189601090	921630630121
303202600001	903186600003	903140630103
303205600001	915055601001	903078630121
303207600001	903170601006	903137630101
303228600001	935268601001	913183630121
303229600001	935268601001	913183630121
303230600001	903230601005	903078630121
303231600001	903231601005	903078630121
303232600001	903230601005	903078630121
303235600001	903186601003	903140630103
303237600001	903186601003	921630630121
303240600001	914251601090	913183630121
303253600001	903186601003	921630630121
303266600001	914251601090	913183630121
303273600001	903273601009	921630630121
303290600001	903290601009	903137630101
303294600001	903292601019	921630630121
303298600001	915055601001	903078630121
303299600001	903230601005	921630630121
303300600001	903230601005	921630630121
303301600001	903186601003	921630630121
303302600001	903186601003	921630630121
303303600001	914251601090	913183630121
303304600001	903189601090	903078630121
303314600001	907336601090	921630630121
303315600983	921657601050	921630630121
303317600001	903315601006	913183630121
303323600001	915055601001	903078630121
303328600001	903292601019	921630630121
303330600001	914251601090	913183630121

**Ersatzkugelstangen und Verschlussstopfen  
für abnehmbare Anhängerkupplungen**

Artikel-Nr. Anhängevorrichtung	Artikel-Nr. Ersatz-Kugelstange	Artikel-Nr. Verschlussstopfen
303332600001	914251601090	913183630121
303333600001	903189601090	921630630121
303336600001	903292601019	921630630121
303338600001	916128601090	903078630121
303340600001	921546601090	921630630121
303352600001	907305601090	903078630121
303354600982	903315601006	921630630121
303366600001	907305601090	921630630121
303368600001	903273601009	921630630121
303370600001	903292601019	921630630121
303372600001	903315601006	903078630121
303388600001	913082601090	921630630121
303394600001	907336601090	921630630121
303398600001	916128601090	913183630121
303404600001	905405601001	921630630121
303431600001	917034601090	921630630121
303431900113	917034601090	921630630121
303433600001	916128601090	913183630121
303433900113	916128601090	913183630121
303441600001	917034601090	921630630121
303441900113	917034601090	921630630121
303476600001	914294601090	913183630121
303476900113	914294601090	913183630121
303478600001	913082601090	913183630121
303478900113	913082601090	913183630121
303483600001	907200601005	921630630121
303483900113	907200601005	921630630121
303485600001	920057601090	913183630121
303487600001	913082601090	913183630121
303496600001	913082601090	913183630121
303496900113	913082601090	913183630121
304056600001	auf Anfrage	921630630121
304057600001	904057601001	921630630121
304059600001	auf Anfrage	903011630108
304060600001	auf Anfrage	903011630108
304068600001	906187601090	913183630121
304072600001	914266601001	913183630121
304073600001	921505601005	913183630121
304079600001	916114601001	913183630121
304092600001	914294601090	921630630121
304100600001	914294601090	913183630121
304100900113	914251601090	913183630121
304128600001	904120601001	-
304131600001	914294601090	921630630121
304135600001	914251601090	913183630121
304137600001	904119601001	-
304139600001	921556601005	921630630121
304144600001	915144601090	921630630121

**Ersatzkugelstangen und Verschlussstopfen  
für abnehmbare Anhängerkupplungen**

Artikel-Nr. Anhängervorrichtung	Artikel-Nr. Ersatz-Kugelstange	Artikel-Nr. Verschlussstopfen
304145600001	916165601090	913183630121
304148600001	915144601090	921630630121
304149600001	915144601090	921630630121
304152600001	915144601090	921630630121
304160600001	921556601005	921630630121
304204900113	913082601090	913183630121
304209600001	904189601001	933034630101
304212600001	904189601001	933034630101
305115600001	905071601003	921630630121
305119600001	905071601003	921630630121
305131600001	905117601001	905051630106
305132600001	905117601001	921630630121
305154600001	905071601003	921630630121
305156600001	905112601001	905063630103
305161600001	auf Anfrage	905063630103
305162600001	905130601001	921630630121
305195600001	auf Anfrage	905063630103
305197600001	905174601001	905063630103
305206600001	905208601001	905146630101
305211600001	905235601001	921630630121
305212600001	auf Anfrage	921630630121
305213600001	905235601001	921630630121
305214600001	auf Anfrage	921630630121
305220600001	905208601001	905146630101
305223600001	917016601090	903078630121
305224600001	auf Anfrage	914234630101
305225600001	905219601001	903140630103
305243600001	905269601005	905063630103
305244600001	905174601001	905063630103
305245600001	905269601005	905063630103
305246600001	905174601001	905063630103
305268600001	905235601001	921630630121
305269600001	905269601005	905063630103
305275600001	auf Anfrage	921630630121
305276600001	905221601001	905219630103
305277600001	917016601090	903078630121
305290600001	auf Anfrage	921630630121
305291600001	905174601001	905063630103
305300600001	916128601090	913183630121
305302600001	905208601001	905146630101
305303600001	905235601001	921630630121
305304600001	auf Anfrage	921630630121
305305600006	905305601001	921630630121
305309600001	923062601001	903137630101
305312600001	auf Anfrage	921630630121
305314600001	921605601015	903137630101
305323600001	905305601001	921630630121
305330600001	905269601005	921630630121

**Ersatzkugelstangen und Verschlussstopfen  
für abnehmbare Anhängerkupplungen**

Artikel-Nr. Anhängervorrichtung	Artikel-Nr. Ersatz-Kugelstange	Artikel-Nr. Verschlussstopfen
305331600001	905269601005	921630630121
305332600001	905208601001	921630630121
305350600001	920057601090	921630630121
305365600001	905365601001	921630630121
305375600001	905208601001	921630630121
305376600001	905365601001	921630630121
305377600001	916128601090	921630630121
305380600001	905269601005	921630630121
305382600001	905269601005	921630630121
305384600001	907336601090	921630630121
305398600001	905398601005	903137630101
305400600001	907305601090	913183630121
305403600001	921546601090	921630630121
305405600001	921546601090	921630630121
305407600001	921405601090	913183630121
305412600001	920057601090	921630630121
305412900113	907213601090	921630630121
305415600001	921605601015	903137630101
305423600001	903189601090	913183630121
305425600001	905365601001	921630630121
305429600001	907305601090	913183630121
305437600001	906271601001	903137630101
305437600999	913082601090	921630630121
305442600001	920057601090	921630630121
305445600001	905365601001	921630630121
305447600001	903315601006	913183630121
305451600001	903315601006	913183630121
305465600001	913082601090	913183630121
305465900113	913082601090	913183630121
305509600001	921546601090	921630630121
305515600001	914251601090	913183630121
305555600001	913082601090	913183630121
305555900113	913082601090	913183630121
305558600001	306245660001	913183630121
305558900113	306245660001	913183630121
305565600001	913082601090	913183630121
306128600001	906128601001	903011630108
306160600001	auf Anfrage	914234630101
306166600001	auf Anfrage	903011630108
306168600001	auf Anfrage	914234630101
306175600001	auf Anfrage	921630630121
306176600001	auf Anfrage	903011630108
306178600001	auf Anfrage	921630630121
306182600001	auf Anfrage	921630630121
306187600001	906187601090	903078630121
306187600006	906187601090	921630630121
306192600001	auf Anfrage	921630630121
306195600001	auf Anfrage	903011630108

**Ersatzkugelstangen und Verschlussstopfen  
für abnehmbare Anhängerkupplungen**

Artikel-Nr. Anhängervorrichtung	Artikel-Nr. Ersatz-Kugelstange	Artikel-Nr. Verschlussstopfen
306197600001	auf Anfrage	903011630108
306203600001	906203601002	903011630108
306205600001	auf Anfrage	921630630121
306211600001	auf Anfrage	903011630108
306215600001	916165601090	903078630121
306217600001	906174601101	914234630101
306218600001	906230601003	903140630103
306220600001	906172601001	914234630101
306222600001	916165601090	903078630121
306225600001	auf Anfrage	921630630121
306226600001	auf Anfrage	903011630108
306230600001	906230601003	903140630103
306231600001	906224601090	903078630121
306232600001	904060601002	903011630108
306235600001	auf Anfrage	903011630108
306238600001	917016601090	913183630121
306240600001	auf Anfrage	913183630121
306241600001	917016601090	913183630121
306245660001	906245601005	921630630121
306246600001	917016601090	913183630121
306247600001	916165601090	913183630121
306249600001	915055601001	913183630121
306250600001	906245601005	913183630121
306254600001	915055601001	913183630121
306262600001	914294601090	913183630121
306264600001	auf Anfrage	903011630108
306265600001	914294601090	903078630121
306266600001	921657601050	903078630121
306269600001	906224601090	913183630121
306271600001	906271601001	903137630101
306275600001	915144601090	903078630121
306277600001	915144601090	913183630121
306279600001	916165601090	913183630121
306286600001	915144601090	903078630121
306291600001	906224601090	913183630121
306311600001	916211601001	916211630121
306311900113	306245660001	913183630121
306319600001	auf Anfrage	933034630101
306321600001	917044601005	913183630121
306323600001	914294601090	913183630121
306333600001	932262601007	933034630101
306350600001	906350601007	933034630101
306353600001	932099601001	913183630121
306356600001	905305601001	921630630121
306363600001	906350601007	921630630121
306364600001	932262601007	921630630121
306367600001	921657601050	921630630121
306369600001	916128601090	913183630121

**Ersatzkugelstangen und Verschlussstopfen  
für abnehmbare Anhängerkupplungen**

Artikel-Nr. Anhängervorrichtung	Artikel-Nr. Ersatz-Kugelstange	Artikel-Nr. Verschlussstopfen
306372600001	915144601090	903078630121
306374600001	914251601090	913183630121
306381600001	916220601007	933034630101
306384600001	915144601090	913183630121
306387600001	906423601001	921630630121
306389600001	905305601001	921630630121
306391600001	917034601005	921630630121
306393600001	913082601090	921630630121
306394600001	915144601090	913183630121
306400600001	914357601090	921630630121
306405600001	914354601009	921630630121
306407600001	906423601001	921630630121
306427600001	906423601001	921630630121
306476600001	913082601090	921630630121
306491600001	906271601001	903137630101
306504600001	306245660001	913183630121
306519600001	932098601090	913183630121
306519900113	932098601090	913183630121
306535600001	920057601090	913183630121
307210600001	907213601090	903078630121
307212600001	907212601005	921630630121
907200601005	907200601005	921630630121
307213600006	907213601090	921630630121
307228600006	907228601090	921630630121
307233600001	auf Anfrage	914234630101
307235600001	906187601090	903078630121
307237600001	915055601001	903078630121
307239600001	917016601090	903078630121
307242600001	907245601090	903078630121
307245600001	907245601090	903078630121
307247600001	907247601001	903078630121
307261600001	auf Anfrage	921630630121
307265600001	916128601090	913183630121
307268600001	auf Anfrage	921630630121
307269600001	auf Anfrage	903078630121
307274600001	auf Anfrage	921630630121
307280600001	auf Anfrage	921630630121
307286600001	907286601007	933034630101
307290600001	907286601007	933034630101
307291600001	auf Anfrage	933020630101
307293600006	907305601090	921630630121
307296600006	907296601090	921630630121
307305600001	907305601090	913183630121
307308600001	921405601090	913183630121
307329600001	907329601090	921630630121
307329600006	907329601090	921630630121
307330600001	921657601050	913183630121
307330900113	306245660001	913183630121

**Ersatzkugelstangen und Verschlussstopfen  
für abnehmbare Anhängerkupplungen**

Artikel-Nr. Anhängervorrichtung	Artikel-Nr. Ersatz-Kugelstange	Artikel-Nr. Verschlussstopfen
307332600001	907329601090	921630630121
307333600001	915144601090	913183630121
307335600001	auf Anfrage	921630630121
307336600001	907336601090	921630630121
307336600006	907336601090	921630630121
307338600001	916128601090	913183630121
307340600001	932223601090	913183630121
307341900113	306245660001	913183630121
307343600001	auf Anfrage	913183630121
307355600001	916165601090	913183630121
307356600001	907296601090	913183630121
307385600001	933067601090	942097630101
307407600001	915055601001	903078630121
307408600001	auf Anfrage	921630630121
307430600001		900001005405
307432600001	auf Anfrage	921630630121
307433600001	auf Anfrage	921630630121
307434600001	921657601050	921630630121
307436600001	915055601001	903078630121
307441600001	auf Anfrage	913183630121
307449600001	907200601005	921630630121
307449900113	907200601005	921630630121
307455600001	907335601001	921630630121
307458600001	913082601090	921630630121
307461600001	914357601090	921630630121
307463600001	914294601090	913183630121
307463600999	914294601090	921630630121
307464600001	932276601090	921630630121
307474600001	907213601090	913183630121
307476600001	914294601090	913183630121
307476900113	914294601090	913183630121
307495600001	915226601090	921630630121
307495900113	915226601090	921630630121
307497600001	907329601090	921630630121
307498600001	907498601001	921630630121
307501600001	916128601090	913183630121
307501900113	916128601090	913183630121
307507600001	916128601090	913183630121
307522600001	913082601090	921630630121
307522900113	913082601090	921630630121
307565600001	932276601090	921630630121
307565900113	932276601090	921630630121
307567600001	907213601090	913183630121
307567900113	907213601090	921630630121
307577900113	916128601090	913183630121
307600900113	306245660001	913183630121
307607600001	917034601090	921630630121
307637600001	306245660001	913183630121



**Ersatzkugelstangen und Verschlussstopfen  
für abnehmbare Anhängerkupplungen**

Artikel-Nr. Anhängervorrichtung	Artikel-Nr. Ersatz-Kugelstange	Artikel-Nr. Verschlussstopfen
307637900113	306245660001	913183630121
307639600001	917034601090	913183630121
307639900113	917034601090	921630630121
307653600001	914251601090	913183630121
307659600001	306245660001	913183630121
307659900113	306245660001	913183630121
313062600001	913062601001	903011630108
313082600001	913082601090	921630630121
313082600006	913082601090	921630630121
913082601090	913082601090	921630630121
313090600001	auf Anfrage	903011630108
313117600001	906203601002	903011630108
313120600001	auf Anfrage	903078630121
313129600001	auf Anfrage	913183630121
313131600001	auf Anfrage	921630630121
313160600001	913097601009	903078630121
313167600001	916165601090	903078630121
313174600001	917016601090	903078630121
313176600001	913165601001	903078630121
313179600001	913179601090	903078630121
313179600006	913179601090	921630630121
313183600001	913129601001	913183630121
313189600001	913189601001	913183630121
313192600001	913192601005	903137630101
313195600001	916165601090	903078630121
313200600001	921505601005	903078630121
313204600001	935268601001	913183630121
313211600001	916165601090	903078630121
313215600001	913192601005	921630630121
313219600001	auf Anfrage	921630630121
313222600001	932099601001	903078630121
313231600001	915055601001	903078630121
313234600001	auf Anfrage	913183630121
313239600001	913165601001	903078630121
313241600001	916165601090	903078630121
313252600001	913252601090	921630630121
313252600006	913252601090	921630630121
313276600001	907296601001	903078630121
313286600001	913097601009	921630630121
313287600001	916165601090	921630630121
313288600001	935268601001	913183630121
313289600001	913165601001	921630630121
313290600001	916165601090	921630630121
313314600001	915055601001	903078630121
313315600001	916165601090	921630630121
313340600001	913192601005	903137630101
313345600001	913192601005	921630630121
313361600001	907329601090	921630630121

**Ersatzkugelstangen und Verschlussstopfen  
für abnehmbare Anhängerkupplungen**

Artikel-Nr. Anhängervorrichtung	Artikel-Nr. Ersatz-Kugelstange	Artikel-Nr. Verschlussstopfen
313361900113	907329601090	921630630121
313369600001	913252601090	921630630121
313373600001	913082601090	921630630121
313373900113	913082601090	921630630121
313375600001	916165601090	921630630121
313382600001	913165601001	903078630121
313398600001	915055601001	913183630121
313400600001	auf Anfrage	913183630121
313403600001	921405601090	913183630121
313403900113	914294601090	913183630121
313406600001	913406601005	903137630101
313421600001	913192601005	903137630101
313432600001	907305601090	913183630121
313432900113	907305601090	921630630121
313434600001	913252601090	921630630121
313436600001	913436601001	921630630121
313438600001	921505601005	903078630121
313439600001	921405601090	903078630121
313446900113	907305601090	921630630121
313454600001	932099601001	921630630121
313460600001	916165601090	921630630121
313461600001	907296601001	921630630121
313503600001	907245601090	913183630121
313507600001	916128601090	913183630121
313507900113	913082601090	913183630121
313515600001	913406601005	903137630101
313524600001	913082601090	913183630121
313524900113	913082601090	913183630121
313556600001	914294601090	913183630121
313556900113	914294601090	913183630121
313562600001	914294601090	913183630121
313562900113	914294601090	913183630121
313640600001	913082601090	913183630121
313640900113	913082601090	913183630121
313662600001	932098601090	913183630121
313662900113	932098601090	913183630121
314234600001	auf Anfrage	914234630101
314235600001	auf Anfrage	914234630101
314244600001	auf Anfrage	914234630101
314251600001	914251601090	913183630121
314251600006	914251601090	913183630121
914251601090	914251601090	913183630121
314254600001	auf Anfrage	914234630101
314257600001	914257601090	903078630121
314257600006	914257601090	921630630121
314266600001	914266601001	903078630121
914266601001	914266601001	921630630121
314267600001	auf Anfrage	903078630121

**Ersatzkugelstangen und Verschlussstopfen  
für abnehmbare Anhängerkupplungen**

Artikel-Nr. Anhängervorrichtung	Artikel-Nr. Ersatz-Kugelstange	Artikel-Nr. Verschlussstopfen
314270600001	914270601001	913183630121
314281600001	921505601005	913183630121
314283600001	914283601001	903078630121
314287600001	auf Anfrage	903078630121
314289600001	915055601001	913183630121
314293600001	935268601001	913183630121
914294601090	914294601090	921630630121
314295600001	auf Anfrage	903078630121
314305600001	914266601001	913183630121
314307600001	auf Anfrage	903078630121
314307900113	306245660001	913183630121
314310600001	907245601090	913183630121
314330600001	auf Anfrage	921630630121
314341600001	907305601090	913183630121
314341900113	907305601090	921630630121
314342600001	907305601090	913183630121
314342900113	907305601090	921630630121
314345600001	auf Anfrage	921630630121
314346600001	935268601001	913183630121
314372600001	914357601090	921630630121
314377600001	915055601001	903078630121
314386600001	914350601001	921630630121
314392600001	914391601009	921630630121
314397600001	914266601001	921630630121
314406600001	914294601090	903078630121
314406600011	914294601090	921630630121
314409600001	913082601090	921630630121
314414600001	914354601009	921630630121
314416600001	914357601090	921630630121
314420600001	907296601001	916114630120
314436600001	916128601090	913183630121
314436900113	306245660001	913183630121
314437600001	914354601009	903078630121
314440600001	914357601090	921630630121
314448600001	914350601001	921630630121
314451600001	907296601001	913183630121
314461600001	916165601090	913183630121
314470600001	914357601090	921630630121
314472600001	914294601090	903078630121
314473600001	914350601001	921630630121
314486600001	914266601001	913183630121
314500600001	914294601090	903078630121
314501600001	914294601090	903078630121
314502600001	auf Anfrage	921630630121
314503600001	914354601009	921630630121
314504600001	auf Anfrage	921630630121
314505600001	auf Anfrage	921630630121
314506600001	auf Anfrage	921630630121

**Ersatzkugelstangen und Verschlussstopfen  
für abnehmbare Anhängerkupplungen**

Artikel-Nr. Anhängervorrichtung	Artikel-Nr. Ersatz-Kugelstange	Artikel-Nr. Verschlussstopfen
314507600001	auf Anfrage	921630630121
314508600001	914354601009	921630630121
314509600001	auf Anfrage	921630630121
314510600001	921405601090	913183630121
314513600001	914354601009	913183630121
314515600001	914493601005	921628630122
314540600001	921405601090	921630630121
314567600001	306245660001	913183630121
314567900113	306245660001	913183630121
314582600001	914294601090	913183630121
314582900113	914294601090	913183630121
314584600001	913082601090	913183630121
314584900113	913082601090	913183630121
314586600001	914294601090	913183630121
314586900113	914294601090	913183630121
314588600001	914294601090	913183630121
314588900113	914294601090	913183630121
315062600001	auf Anfrage	903011630108
315074600001	915074601001	903011630108
315076600001	auf Anfrage	903011630108
315080600001	auf Anfrage	914234630101
315084600001	auf Anfrage	903011630108
315085600001	auf Anfrage	903011630108
315088600001	auf Anfrage	903078630121
315090600001	915055601001	913183630121
315096600001	auf Anfrage	903078630121
315097600001	905112601001	903137630101
315100600001	auf Anfrage	903011630108
315103600001	914251601090	913183630121
315105600001	907200601005	913183630121
315107600001	916165601090	913183630121
315109600001	923045601090	903078630121
315114600001	915114601007	933034630101
315115600001	915115601070	933034630101
315115600006	915115601070	921630630121
315119600001	923045601005	921630630121
915144601090	915144601090	921630630121
315148600001	915144601090	921630630121
315150600001	906187601005	913183630121
315152600001	906224601001	903078630121
315158600001	914251601090	913183630121
315158900113	914251601090	913183630121
315171600001	916128601001	921630630121
315175600001	914251601090	913183630121
315178600001	914251601090	913183630121
315178900113	914251601090	913183630121
315182600001	917034601005	921630630121
315185600001	915185601001	921630630121

**Ersatzkugelstangen und Verschlussstopfen  
für abnehmbare Anhängerkupplungen**

Artikel-Nr. Anhängervorrichtung	Artikel-Nr. Ersatz-Kugelstange	Artikel-Nr. Verschlussstopfen
315187600001	auf Anfrage	913183630121
315188600001	915144601090	921630630121
315190600001	915144601090	921630630121
315201600001	auf Anfrage	900001059080
315244600001	915226601090	921630630121
315262600001	917034601090	913183630121
315266600001	914294601090	913183630121
316097600001	906126601001	903011630108
316100600001	916100601001	903011630108
316108600001	916108601001	903011630108
316110600001	auf Anfrage	914234630101
316112600001	auf Anfrage	903011630108
316114600001	916114601001	916114630120
316116600001	auf Anfrage	921630630121
316117600001	916117601090	916114630120
316117600006	916117601090	921630630121
316128600006	916128601090	913183630121
316128660001	916128601090	913183630121
316137600001	auf Anfrage	913183630121
316140600001	auf Anfrage	913183630121
316142600001	auf Anfrage	913183630121
316152600001	auf Anfrage	913183630121
316156600001	auf Anfrage	903078630121
316159600001	auf Anfrage	921630630121
316160600001	auf Anfrage	921630630121
316162600001	auf Anfrage	921630630121
316163600001	auf Anfrage	921630630121
316165600005	916165601090	921630630121
316166600001	906224601090	913183630121
316169600001	917016601090	921630630121
316170600001	916170601001	921630630121
316171600001	917016601090	921630630121
316176600001	914251601090	913183630121
316177600001	916170601001	913183630121
316186600001	auf Anfrage	903078630121
316192600001	907200601005	903078630121
316194600001	916165601090	903078630121
316197600001	916199601002	907286630001
316207600001	906187601090	913183630121
316209600001	921505601005	913183630121
316211600001	916211601001	921630630121
316214600001	916211601001	916211630121
316217600001	916217601002	907286630001
316222600001	916220601007	933034630101
316227600001	916225601001	921630630121
316252600001	916250601001	916211630121
316262600001	921441601005	921630630121
316265600001	906224601001	903078630121

**Ersatzkugelstangen und Verschlussstopfen  
für abnehmbare Anhängerkupplungen**

Artikel-Nr. Anhängervorrichtung	Artikel-Nr. Ersatz-Kugelstange	Artikel-Nr. Verschlussstopfen
316267600001	921556601005	921630630121
316269600001	932262601007	921630630121
316273600001	914251601090	913183630121
316278600001	916250601001	921630630121
316284600001	940067601007	921630630121
316287600001	932262601007	921630630121
316291600001	916298601007	921630630121
316294600001	914251601090	913183630121
316297600001	921556601005	921630630121
316307600001	932262601007	921630630121
316310600001	916276601001	921630630121
316312600001	932262601007	921630630121
316315600001	920057601090	921630630121
316320600001	914251601090	913183630121
316322600001	915144601090	921630630121
316324600001	914251601090	913183630121
316326600001	916220601007	933034630101
316334600001	916335601001	921630630121
316335600001	916335601001	921630630121
316337600001	914294601090	921630630121
316342600001	914294601090	921630630121
316344600001	916276601001	921630630121
316355600001	916335601001	921630630121
316359600001	auf Anfrage	913183630121
316363600001	921556601005	921630630121
316366600001	920057601090	921630630121
316387600001	907245601001	903078630121
316389600001	306245660001	913183630121
316391600001	auf Anfrage	913183630121
316407600001	907245601090	913183630121
316432600001	914294601090	913183630121
316432900113	914294601090	913183630121
316448600001	915144601090	913183630121
316454600001	914266601001	913183630121
316454900113	914266601001	921630630121
316472600001	914266601001	913183630121
317016600001	917016601090	903078630121
317034600006	917034601090	921630630121
317034660001	917034601090	921630630121
317035600001	auf Anfrage	903078630121
317036600001	913082601090	921630630121
317040600001	auf Anfrage	921630630121
317046600001	auf Anfrage	903078630121
317047600001	917044601005	903078630121
317056600001	auf Anfrage	903078630121
317058600001	906224601090	903078630121
317060600001	917016601090	903078630121
317064600001	921546601090	921630630121

## Ersatzkugelstangen und Verschlussstopfen für abnehmbare Anhängerkupplungen

Artikel-Nr. Anhängervorrichtung	Artikel-Nr. Ersatz-Kugelstange	Artikel-Nr. Verschlussstopfen
317066600001	921546601090	921630630121
317075600001	906224601090	921630630121
317079600001	917128601005	921630630121
317086600001	921546601090	921630630121
317088600001	906224601090	903078630121
317088600006	917088601090	921630630121
317090600001	921546601090	921630630121
317093600001	906224601090	921630630121
317102600001	917088601090	921630630121
317105600001	917128601005	903078630121
317107600001	907336601090	921630630121
317114600001	905405601001	921630630121
317117600001	917128601005	903078630121
317128600001	917128601005	903078630121
317130600001	907336601090	921630630121
317132600001	905405601001	921630630121
317134600001	913082601090	913183630121
317134900113	913082601090	913183630121
317141600001	905405601001	921630630121
317157600001	913082601090	913183630121
317168600001	913082601090	913183630121
317168900113	913082601090	913183630121
320040600001	920040601001	903078630121
320042600001	906203601002	903011630108
320044600001	auf Anfrage	903011630108
320050600001	906224601090	913183630121
320053600001	916165601090	913183630121
320057600001	920057601090	903078630121
920057601090	920057601090	921630630121
320060600001	906224601090	903078630121
320062600001	907286601007	921630630121
320064600001	913252601001	921630630121
320064900113	913252601090	921630630121
320066600001	915055601001	903078630121
320068600001	914251601090	913183630121
320072600001	916165601090	913183630121
320072900113	916165601090	913183630121
320075600001	916165601090	913183630121
320076600001	907296601090	913183630121
320076900113	907296601090	921630630121
320080600001	907200601005	913183630121
320097600001	907329601090	921630630121
320102600001	913252601090	921630630121
320102900113	913252601090	921630630121
320108600001	907305601090	921630630121
320108900113	907305601090	921630630121
320112600001	907296601090	921630630121
320112900113	907296601090	921630630121

**Ersatzkugelstangen und Verschlussstopfen  
für abnehmbare Anhängerkupplungen**

Artikel-Nr. Anhängervorrichtung	Artikel-Nr. Ersatz-Kugelstange	Artikel-Nr. Verschlussstopfen
320114600001	914251601090	913183630121
320115600001	913252601090	921630630121
320117600001	914251601090	913183630121
320117900113	914251601090	913183630121
320118600001	auf Anfrage	900001059080
320119600001	auf Anfrage	900001059080
320167600001	932098601090	913183630121
320167900113	932098601090	913183630121
320170600001	932098601090	913183630121
320172600001	920057601090	913183630121
320174600001	306245660001	913183630121
320182600001	913082601090	913183630121
321330600001	907198601001	903078630121
321399600001	921399601001	903011630108
321405600001	921405601090	903078630121
321407600001	auf Anfrage	903011630108
321408600001	921408601001	903011630108
321423600001	921423601001	914234630101
321426600001	921423601001	921630630121
321441600001	921441601005	903078630121
321452600001	auf Anfrage	921630630121
321453600001	auf Anfrage	903078630121
321468600001	913129601001	903078630121
321500600001	auf Anfrage	921630630121
321505600001	921505601005	903078630121
321506600001	921505601005	921630630121
321508600001	921505601005	903078630121
321523600001	921522601001	903078630121
321525600001	921495601001	903137630101
321526600001	921495601001	921630630121
321537600001	auf Anfrage	903078630121
321540600001	auf Anfrage	903078630121
321543600001	921546601090	921630630121
321545600001	auf Anfrage	921630630121
321545900005	921545601019	921630630121
321546600001	921546601090	921630630121
321546600006	921546601090	921630630121
321546600999	auf Anfrage	921630630121
321556600001	921558600003	903078630121
321605600001	921605601015	903137630101
321611600001	auf Anfrage	921630630121
321626600001	921522601001	903078630121
321629600001	auf Anfrage	921630630121
321630600001	921546601090	921630630121
321647601051	921545601009	921630630121
321649600001	auf Anfrage	921630630121
321651600001	921546601090	921630630121
321658600001	921558600003	921630630121



**Ersatzkugelstangen und Verschlussstopfen  
für abnehmbare Anhängerkupplungen**

Artikel-Nr. Anhängervorrichtung	Artikel-Nr. Ersatz-Kugelstange	Artikel-Nr. Verschlussstopfen
321659600001	921657601050	903078630121
321660600001	auf Anfrage	921630630121
321670600001	auf Anfrage	921630630121
321673600001	921657601050	903078630121
321675600001	921441601005	921630630121
321686600001	921605601005	921630630121
321689900011	921605601005	921630630121
321691600001	921691601005	913183630121
321700600001	921546601090	921630630121
321717600001	921546601090	921630630121
321718600001	921505601005	921630630121
321719600001	auf Anfrage	921630630121
321720600001	auf Anfrage	921630630121
321721600001	921546601090	921630630121
321722600001	921546601090	921630630121
321728600001	903189601090	913183630121
321730600001	auf Anfrage	921630630121
321736600001	921605601015	903137630101
321738600001	921546601090	921630630121
321748600001	921748601001	903078630121
321751600001	auf Anfrage	921630630121
321775600001	921441601005	903078630121
321778600001	921546601090	921630630121
321782600001	921546601090	921630630121
321783600001	921657601050	921630630121
321784600001	903189601090	921630630121
321786600001	auf Anfrage	921630630121
321815600001	905405601001	921630630121
321823600001	921546601090	921630630121
321838600001	916128601090	913183630121
321843600001	903292601019	921630630121
321863600001	921546601090	921630630121
321866600001	auf Anfrage	921630630121
321869600001	921546601090	921630630121
321873600001	903292601019	921630630121
321878600001	921748601001	921630630121
321879600001	auf Anfrage	921630630121
321885600001	903292601019	921630630121
321907600001	913436601001	921630630121
321983600001	913082601090	913183630121
321983900113	913082601090	913183630121
321991600001	913082601090	913183630121
321991900113	913082601090	913183630121
322003600001	916128601090	913183630121
322003900113	916128601090	913183630121
322055600001	913082601090	913183630121
322064600001	920057601090	913183630121
322064900113	920057601090	913183630121

**Ersatzkugelstangen und Verschlussstopfen  
für abnehmbare Anhängerkupplungen**

Artikel-Nr. Anhängervorrichtung	Artikel-Nr. Ersatz-Kugelstange	Artikel-Nr. Verschlussstopfen
322070600001	913082601090	913183630121
322070900113	913082601090	913183630121
322072900113	913082601090	913183630121
323052600001	923045601090	905146630101
323062600001	923062601001	923062630101
323063600001	auf Anfrage	921630630121
323079600001	907213601090	903078630121
323080600001	923080601005	903078630121
323082600903	923045601090	921630630121
323084600001	923045601090	903078630121
323095600982	auf Anfrage	921630630121
323097600001	923045601090	903078630121
323100600001	923045601090	903078630121
323102600001	932276601090	921630630121
323102900113	932276601090	921630630121
323107600001	921605601015	903137630101
323107600011	921605601015	903137630101
323121600001	921605601015	903137630101
323121600011	921605601015	903137630101
323141600001	913179601090	913183630121
323141900113	913179601090	913183630121
323146600001	913082601090	913183630121
323146900113	913082601090	913183630121
323149600001	306245660001	913183630121
323150600001	914251601090	913183630121
323157600001	920057601090	913183630121
323157900113	920057601090	913183630121
323171600001	920057601090	913183630121
323171900113	920057601090	913183630121
323179600001	920057601090	913183630121
323181600001	920057601090	913183630121
323190600001	914294601090	913183630121
324015600001	auf Anfrage	914234630101
324019600001	auf Anfrage	914234630101
324021600001	924021601001	933020630101
324022600001	924022601007	933034630101
324028600001	914294601090	921630630121
327010600001	auf Anfrage	921630630121
327012600001	auf Anfrage	921630630121
327014600001	921605601015	903137630101
327033600001	auf Anfrage	921630630121
327034600001	auf Anfrage	921630630121
327036600001	921605601005	921630630121
327068600001	907213601090	913183630121
327068900113	907213601090	921630630121
327088900113	920057601090	913183630121
332052600001	932052601001	921630630121
332058600001	932052601001	921630630121

**Ersatzkugelstangen und Verschlussstopfen  
für abnehmbare Anhängerkupplungen**

Artikel-Nr. Anhängervorrichtung	Artikel-Nr. Ersatz-Kugelstange	Artikel-Nr. Verschlussstopfen
932098601090	932099601001	921630630121
332099600001	932099601001	921630630121
332119600001	915050601001	921630630121
332121600001	915050601001	921630630121
332122600001	915050601001	903011630108
332123600001	auf Anfrage	921630630121
332124600001	auf Anfrage	903011630108
332134600001	auf Anfrage	921630630121
332135600001	auf Anfrage	914234630101
332154600001	auf Anfrage	903078630121
332186600001	932186601001	903078630121
332198600001	921691601005	903078630121
332206600001	914251601090	913183630121
332218600006	932218601005	921630630121
332223600001	932223601090	903078630121
332223600006	932223601090	921630630121
332227600001	932218601005	903078630121
332232600001	907213601090	903078630121
332235600001	907228601090	903078630121
332241600001	932240601007	933034630101
332247600001	auf Anfrage	903078630121
332262600001	932262601007	933034630101
332265600001	932262601007	921630630121
332274600001	907228601090	921630630121
332276600006	932276601090	921630630121
332277600006	auf Anfrage	921630630121
332296600001	906187601005	913183630121
332303600001	932218601005	913183630121
332304600001	932276601090	921630630121
332305600001	932276601090	921630630121
332317600001	905305601001	921630630121
332318600001	933067601090	921630630121
332323600001	907213601090	913183630121
332323900113	907213601090	921630630121
332324600001	932276601090	921630630121
332327600001	907245601090	903078630121
332330600001	915144601090	921630630121
332360600001	913082601090	913183630121
332360900113	913082601090	913183630121
335106600001	306245660001	913183630121
335106900113	306245660001	913183630121
335129600001	auf Anfrage	921630630121
335184600001	auf Anfrage	921630630121
335201600001	auf Anfrage	903011630108
335203600001	auf Anfrage	921630630121
335210600001	auf Anfrage	903011630108
335216600001	auf Anfrage	914234630101
335218600001	auf Anfrage	903011630108

**Ersatzkugelstangen und Verschlussstopfen  
für abnehmbare Anhängerkupplungen**

Artikel-Nr. Anhängervorrichtung	Artikel-Nr. Ersatz-Kugelstange	Artikel-Nr. Verschlussstopfen
335221600001	auf Anfrage	903011630108
335236600001	auf Anfrage	921630630121
335238600001	auf Anfrage	921630630121
335239600001	auf Anfrage	913183630121
335240600001	935239601001	916114630120
335250600001	914259601005	903137630101
335252600001	auf Anfrage	921630630121
335256600001	auf Anfrage	921630630121
335268600001	auf Anfrage	913183630121
335269600001	auf Anfrage	921630630121
335281600001	auf Anfrage	903011630108
335282600001	935282601001	933020630101
335285600001	auf Anfrage	913183630121
335289600001	auf Anfrage	913183630121
335295600001	913179601090	913183630121
335302600001	923045601090	913183630121
335304600001	923045601090	913183630121
335305600001	935305601001	913183630121
335309600001	923045601090	921630630121
335323600001	906187601090	913183630121
335325600001	917034601090	913183630121
335327600001	915114601007	933034630101
335334600001	916117601090	921630630121
335344600001	916128601090	913183630121
335344900113	916128601090	913183630121
335346600001	916128601090	913183630121
335346900113	916128601090	913183630121
335348600001	917034601090	913183630121
335353600001	916117601090	913183630121
335355600001	917016601090	913183630121
335357600001	920057601090	913183630121
335357900113	920057601090	913183630121
335358600001	913179601090	913183630121
335358900113	913179601090	913183630121
335360600001	921546601090	921630630121
335364600001	auf Anfrage	903078630121
335367600001	auf Anfrage	903078630121
335383600001	auf Anfrage	913183630121
335393600001	auf Anfrage	903078630121
335398600001	913179601090	916114630120
335411600001	auf Anfrage	903078630121
335414600001	907305601090	913183630121
335414900113	907305601090	921630630121
335419600001	935417601002	921630630121
335421600001	935374601001	903078630121
335423600001	916128601090	913183630121
335425600001	915055601001	921630630121
335450600001	auf Anfrage	913183630121

**Ersatzkugelstangen und Verschlussstopfen  
für abnehmbare Anhängerkupplungen**

Artikel-Nr. Anhängervorrichtung	Artikel-Nr. Ersatz-Kugelstange	Artikel-Nr. Verschlussstopfen
335455600001	916165601090	913183630121
335455600060	916165601090	921630630121
335467600001	906423601001	921630630121
335495600001	917034601090	913183630121
335495900113	917034601090	921630630121
335511600001	913082601090	913183630121
335513600001	306245660001	913183630121
335515600001	914251601090	913183630121
338038600001	938038601005	903137630101
338056600001	938044601001	921630630121
338058600001	938058601001	907286630001
338059600001	--	903011630108
338062600001	auf Anfrage	921630630121
338066600001	916128601090	913183630121
338081600001	916117601001	921630630121
338092600001	auf Anfrage	933034630101
338104600001	916117601090	913183630121
338108600001	921546601090	921630630121
338110600001	913082601090	921630630121
338110900113	913082601090	921630630121
338116600001	916117601090	913183630121
338120600001	921657601050	913183630121
338126600001	916128601090	913183630121
338128600001	914251601090	913183630121
338128900113	914251601090	913183630121
338131600001	916128601090	913183630121
340037600001	913097601009	903078630121
340039600001	903078601001	903078630121
340040600001	915055601001	905063630103
340044600001	913097601009	921630630121
340045600001	903078601001	903078630121
340046600001	915055601001	903078630121
340052600001	940052601001	903078630121
340057600001	auf Anfrage	921630630121
340059600001	940052601001	921630630121
340066600001	913199601001	913183630121
340068600001	915115601070	933034630101
340072600001	914259601005	921630630121
340074600001	940067601007	933034630101
340081600001	917016601090	913183630121
340093600001	921546601090	921630630121
340093900113	921546601090	921630630121
340094600001	921546601090	921630630121
340095600001	921546601090	921630630121
340097600001	921546601090	921630630121
340099600001	907329601090	921630630121
340099900113	907329601090	921630630121
340132600001	916128601090	913183630121

**Ersatzkugelstangen und Verschlussstopfen  
für abnehmbare Anhängerkupplungen**

Artikel-Nr. Anhängervorrichtung	Artikel-Nr. Ersatz-Kugelstange	Artikel-Nr. Verschlussstopfen
340132900113	916128601090	913183630121
341003600001	914259601005	903137630101
341004600001	auf Anfrage	914234630101
341006600001	915114601007	933034630101
341016600001	915115601070	933034630101
341018600001	914257601001	921630630121
341021600001	907228601005	903078630121
341024600001	915144601090	913183630121
341024900113	915144601090	913183630121
341030600001	auf Anfrage	900001059080
341065600001	914251601090	913183630121
341067600001	auf Anfrage	913183630121
342068600001	942068601002	914234630101
342092600001	921505601005	903078630121
342093600001	auf Anfrage	903137630101
342097600001	auf Anfrage	903137630101
342098600001	914259601005	903137630101
342099600001	914259601005	921630630121
342103600001	920057601090	913183630121
342105600001	920057601090	921630630121
342107600001	942107601007	933034630101
342107600006	942107601007	921630630121
342113600001	914259601005	921630630121
342121600001	914251601090	913183630121
342131600001	932223601090	913183630121
342131600003	935305601001	921630630121
342136600001	942127601001	916211630121
342162600001	942162601010	
342178600001	913252601090	921630630121
342183600001	906187601005	913183630121
342185600001	907336601090	921630630121
342185900113	907336601090	921630630121
342188600001	916128601001	921630630121
342189600001	auf Anfrage	913183630121
342190900113	907336601090	921630630121
342197600001	906423601001	921630630121
342199600001	942127601001	921630630121
342207600001	920057601090	913183630121
342209600001	913179601090	913183630121
342217600001	921546601090	921630630121
342221600001	907336601090	921630630121
342235600001	auf Anfrage	900001059080
342277600001	914251601090	913183630121
343024600001	auf Anfrage	903078630121
343035600001	943035601001	921630630121
343037600001	auf Anfrage	933020630101
343038600001	915055601001	913183630121
343040600001	916117601090	913183630121

**Ersatzkugelstangen und Verschlussstopfen  
für abnehmbare Anhängerkupplungen**

Artikel-Nr. Anhängervorrichtung	Artikel-Nr. Ersatz-Kugelstange	Artikel-Nr. Verschlussstopfen
343043600001	auf Anfrage	933034630101
343044600001	auf Anfrage	933034630101
343047600001	906187601090	913183630121
343056600001	913082601090	921630630121
343056900113	913082601090	921630630121
343058600001	906187601005	913183630121
343063600001	907329601090	921630630121
343067600001	907296601090	913183630121
343067900113	907296601090	921630630121
343071600001	913082601090	921630630121
343071900113	913082601090	921630630121
343074600001	907329601090	921630630121
343074900113	907329601090	921630630121
343076600001	916128601090	913183630121
343076900113	916128601090	913183630121
343078600001	913082601090	921630630121
343078900113	913082601090	921630630121
343080600001	917034601090	913183630121
343080900113	917034601090	921630630121
343081600001	auf Anfrage	-
343088600001	916128601090	913183630121
343088900113	916128601090	913183630121
343097600001	913082601090	913183630121
343097900113	913082601090	913183630121
343101600001	914294601090	913183630121
343105600001	913082601090	913183630121
343112600001	914294601090	913183630121
343112900113	914294601090	913183630121
344008600001	344006601001	903011630108
344012600001	auf Anfrage	921630630121
344017600001	921399601001	921630630121
344024600001	917016601090	903011630108
344027600001	944019601001	903011630108
344028600001	944019601001	921630630121
344030600001	917016601090	921630630121
344031600001	904060601002	903011630108
344036600001	921441601005	921630630121
344039600001	944039601005	903078630121
344044600001	944044601001	913183630121
344048600001	913082601090	921630630121
344050600001	auf Anfrage	903078630121
344051600001	944044601001	921630630121
344052600001	auf Anfrage	921630630121
344054600001	932099601001	905146630101
344060600001	auf Anfrage	921630630121
344074600001	932099601001	905146630101
344079600001	903292601019	921630630121
344094600001	920057601090	913183630121

**Ersatzkugelstangen und Verschlussstopfen  
für abnehmbare Anhängerkupplungen**

Artikel-Nr. Anhängervorrichtung	Artikel-Nr. Ersatz-Kugelstange	Artikel-Nr. Verschlussstopfen
344094900113	920057601090	913183630121
344102600001	913082601090	913183630121
344102900113	913082601090	913183630121
344111600001	920057601090	913183630121
344111900113	920057601090	913183630121
344113900113	920057601090	913183630121
345003600001	906126601001	903011630108
345016600001	auf Anfrage	903137630101
345021600001	921691601005	903078630121
345023600001	auf Anfrage	921630630121
345025600001	auf Anfrage	921630630121
345026600001	932240601007	933034630101
345028600001	914257601090	903078630121
345036600001	auf Anfrage	903078630121
345039600001	935305601001	903078630121
345047600001	914257601090	921630630121
345059600001	914257601090	903078630121
345062600001	935305601001	921630630121
345065600001	907305601090	913183630121
345068600001	921546601090	921630630121
345070600001	907305601090	913183630121
345077600001	914251601090	913183630121
345079600001	917034601090	913183630121
345080600001	942107601007	921630630121
345082600001	916128601090	913183630121
345082900113	916128601090	913183630121
345084600001	906224601001	903078630121
345086600001	914251601090	913183630121
345086900113	914251601090	913183630121
345089600001	914251601090	913183630121
345089900113	914251601090	913183630121
345090600001	906224601090	913183630121
345090900113	906224601090	921630630121
345092600001	915144601090	913183630121
345094600001	921546601090	921630630121
345096600001	auf Anfrage	913183630121
345104900113	907213601090	921630630121
345112600001	914251601090	913183630121
345113600001	907305601090	913183630121
345113900113	907305601090	921630630121
345115600001	906224601090	913183630121
345117600001	913082601090	913183630121
345117900113	913082601090	913183630121
345119600001	907245601090	913183630121
345127600001	306245660001	913183630121
345127900113	306245660001	913183630121
345129600001	914251601090	913183630121
345129900113	914251601090	913183630121



**Ersatzkugelstangen und Verschlussstopfen  
für abnehmbare Anhängerkupplungen**

Artikel-Nr. Anhängervorrichtung	Artikel-Nr. Ersatz-Kugelstange	Artikel-Nr. Verschlussstopfen
145139600001	913082601090	913183630121
345139900113	913082601090	913183630121
345141600001	917034601090	913183630121
345141900113	917034601090	921630630121
345143600001	913082601090	913183630121
345145600001	916128601090	913183630121
345145900113	916128601090	913183630121
345147600001	916128601090	913183630121
345147900113	916128601090	913183630121
345152600001	914251601090	913183630121
345152900113	914251601090	913183630121
345156600001	914294601090	913183630121
345168900113	907305601090	921630630121
345174900113	913082601090	913183630121
346016600001	923062601001	903137630101
346017600001	auf Anfrage	921630630121
346019600001	946019601001	903078630121
346021600001	921405601090	913183630121
346024600001	915114601007	933034630101
346026600001	auf Anfrage	913183630121
346047600001	auf Anfrage	900001059080
346049600001	907305601090	913183630121
346049900113	907305601090	921630630121
346057600001	auf Anfrage	900001005405
346060600001	914251601090	913183630121
346061600001	906187601005	913183630121
346064600001	906224601090	913183630121
346064900113	906224601090	921630630121
346066600001	915144601090	921630630121
346071600001	914251601090	913183630121
346071900113	914251601090	913183630121
346072600001	914251601090	913183630121
346074600001	914251601090	913183630121
346074900113	914251601090	913183630121
346076600001	921546601090	921630630121
346076900113	921546601090	921630630121
346078900113	921546601090	921630630121
346083600001	915144601090	913183630121
346084600001	906187601090	913183630121
346087600001	913082601090	921630630121
346087900113	913082601090	921630630121
346088600001	914251601090	913183630121
346089600001	auf Anfrage	900001059080
346093600001	921556601005	921630630121
346104600001	907213601090	913183630121
346106600001	921657601050	913183630121
346112600001	306245660001	913183630121
346112900113	306245660001	913183630121

**Ersatzkugelstangen und Verschlussstopfen  
für abnehmbare Anhängerkupplungen**

Artikel-Nr. Anhängervorrichtung	Artikel-Nr. Ersatz-Kugelstange	Artikel-Nr. Verschlussstopfen
346122600001	916128601090	913183630121
346124600001	306245660001	913183630121
346124900113	306245660001	913183630121
346126600001	914294601090	913183630121
346126900113	914294601090	913183630121
346128600001	914294601090	913183630121
346143900113	913082601090	921630630121
348012600001	906115601001	903011630108
348014600001	948014601001	933020630101
348016600001	914251601090	913183630121
348018600001	auf Anfrage	903078630121
348020600001	auf Anfrage	900001005405
348022600001	916128601001	921630630121
348024600001	auf Anfrage	900001005405
348026600001	907305601090	913183630121
348028600001	903189601090	913183630121
348028900113	903189601090	921630630121
348035600001	932099601001	913183630121
348036600001	917088601090	921630630121
348036600011	917088601090	921630630121
348036900113	917088601090	921630630121
348037600001	907336601090	921630630121
348037600002	907305601090	913183630121
348037600011	907336601090	921630630121
348037900113	907336601090	921630630121
348039600001	913252601090	921630630121
348039600011	913252601090	921630630121
348039900113	913252601090	921630630121
348063600001	913252601090	921630630121
348063600011	913252601090	921630630121
348065600001	907305601090	913183630121
348076600001	920057601090	913183630121
348078600001	920057601090	913183630121
348078900113	920057601090	913183630121
348080600001	914294601090	913183630121
348080600011	914294601090	913183630121
348084600001	913252601090	921630630121
349025600001	921546601090	921630630121
349027600001	921546601090	921630630121
349037600001	921546601090	921630630121
349039600001	907213601090	903078630121
303498600001	916128601090	913183630121
303500600001	913082601090	913183630121
303513600001	932098601090	913183630121
303514600001	914251601090	913183630121
304213600001	914251601090	913183630121
305571600001	914251601090	913183630121
305580600001	913082601090	913183630121

**Ersatzkugelstangen und Verschlussstopfen  
für abnehmbare Anhängerkupplungen**

Artikel-Nr. Anhängervorrichtung	Artikel-Nr. Ersatz-Kugelstange	Artikel-Nr. Verschlussstopfen
305601600001	913082601090	913183630121
305603600001	916128601090	913183630121
307641600001	915144601090	913183630121
307644600001	932098601090	913183630121
307673600001	914357601090	921630630121
313710600001	916128601090	913183630121
314597600001	914251601090	913183630121
314599600001	914357601090	921630630121
314601600001	914294601090	913183630121
315269600001	914294601090	913183630121
316482600001	916128601090	913183630121
316487600001	913082601090	913183630121
316491600001	913082601090	913183630121
316495600001	932098601090	913183630121
317170600001	913082601090	913183630121
317172600001	913082601090	903078630121
317174600001	935468601090	921630630121
317184600001	903273601090	921630630121
320187600001	906271601090	903137630101
322076600001	914294601090	913183630121
322089600001	916128601090	913183630121
322091600001	935468601090	921630630121
322094600001	913252601090	921630630121
322101600001	907335601001	921628630122
323192600001	920057601090	913183630121
332367600001	913082601090	913183630121
332369600001	913082601090	913183630121
342302600001	914294601090	913183630121
343115600001	306245660001	913183630121
343118600001	913082601090	913183630121
344120600001	913252601090	921630630121
344123600001	913252601090	921630630121
344124600001	903273601090	921630630121
345139600001	913082601090	913183630121
345166600001	932098601090	913183630121
345168600001	932098601090	913183630121
345172600001	932098601090	913183630121
346156600001	916128601090	913183630121
346158600001	914251601090	913183630121
346164600001	916128601090	913183630121
346166600001	932098601090	913183630121
346172600001	916128601090	913183630121
348086600001	913252601090	921630630121

# Elektrosätze

Zubehör  
Ersatzteile

# Universal-Elektrosätze (12 V-Bordnetze)



## Blinküberwachung durch Blinkgeber mit C2-Funktion

universell verwendbar für Fahrzeuge **ohne** Checkcontrol-System, mit europäischen 3-pol. Austauschblinkgeber mit C2-Anschluss, mit Nebelschlussleuchten-Abschaltung

### Bestell-Nr.

300 060 300 107

300 060 300 113

300 061 300 113

300 096 300 157

300 096 300 163

(mit Adapter für abweichende Blinkgeberbelegungen)

(nur Leitungssatz für Fahrzeuge mit C2-Vorrüstung)

(nur Leitungssatz für Fahrzeuge mit C2-Vorrüstung)



## Blinküberwachung durch Steuergerät mit doppelter Blinkfrequenz

universell verwendbar für Fahrzeuge **ohne** Checkcontrol-System, mit Nebelschlussleuchten und Einparkhilfe-Abschaltung

### Bestell-Nr.

300 052 300 113

300 072 300 107

300 072 300 113

300 073 300 113

(Steckdose mit Schraubkontakten, verlängerte Steckdosenzuleitung, z.B. für Pritsche)

(Steckdose mit Schraubkontakten)

(Steckdose mit Schraubkontakten)

(flache 40 mm-Steckdose mit Crimpkontakten und seitlichem Kabeleingang)



## Blinküberwachung durch Steuergerät mit doppelter Blinkfrequenz

universell verwendbar für Fahrzeuge **mit** Checkcontrol-System, mit Nebelschlussleuchten und Einparkhilfe-Abschaltung

### Bestell-Nr.

300 056 300 107

300 056 300 113

(Steckdose mit Schraubkontakten, verlängerte Steckdosenzuleitung, z.B. für Pritsche) (Auslaufmodell)

(Steckdose mit Schraubkontakten, verlängerte Steckdosenzuleitung, z.B. für Pritsche) (Auslaufmodell)



## Blinküberwachung durch Steuergerät mit akustischer Fehlermeldung

universell verwendbar für Fahrzeuge **mit** Checkcontrol-System auch bedingt für Fahrzeuge mit Datenbustechnik (CAN), mit Nebelschlussleuchten und Einparkhilfe-Abschaltung

### Bestell-Nr.

300 210 300 107

300 210 300 113

(Steckdose mit Schraubkontakten)

(Steckdose mit Schraubkontakten)

## Ergänzungskits



### Dauerplus- und Ladeleitung-Erweiterungskit

Beinhaltet den Anschluß für Kontakt 9, 10 und 11 nach DIN/ISO 11446 inkl. Absicherung und Trennrelais, 12V  
Technische Daten:

- universaler E-Satz
- Anschluss vorne
- keine Blinküberwachung
- EPH-Abschaltung (Vorrüstung universell)
- Codierung nicht notwendig
- Dauerplus enthalten
- Ladeleitung enthalten

**Art.-Nr.: 300 025 300 113**



### Checkcontrol-Ergänzungskit

(für einzelne BMW- und Opelmodelle)

Beinhaltet das Steuergerät (12V) inkl. Dauerplusanschluss und Absicherung für 10-polige Schnittstellen.

**Art.-Nr.: 300 025 300 173**



### Dauerplus-Ergänzungskit "D1"

(Katalogbezeichnung "D1" in der 16. Tabellenspalte)

Beinhaltet den Anschluß für Kontakt 9 (13) nach DIN/ISO 11446 inkl. Absicherung

**Art.-Nr.: 300 027 300 113**



### Ladeleitungs-Ergänzungskit "L1"

(Katalogbezeichnung "L1" in der 17. Tabellenspalte)

Beinhaltet den Anschluß für Kontakt 10 und 11 nach DIN/ISO 11446 inkl. Absicherung und Trennrelais, 12V

**Art.-Nr.: 300 028 300 113**



### NSL/EPH Umschaltkit

Beinhaltet ein Umschaltrelais (12V) / Anschlußzubehör zur Änderung der Polarität der spezifischen Funktion, z.B. massegeschaltete Nebelschlußleuchten am Fahrzeug

**Art.-Nr.: 300 065 300 005**

## Steuergeräte 12V – Signal-Verstärkungs-Module



Abbildungsbeispiele für Signal-Verstärkungs-Module

Identifikations-Nummer (vom Original-Steuergerät)		ersetzt durch	Artikelnummer
506004	Blink-Steuergerät 12V EJH		900001506004
506005	Steuergerät ASTM-12		900001506005
506079	Steuergerät CC-Erweiterung		900001506079
506244	Steuergerät ASTM PRO -C1	X	900001506499
506274	Steuergerät ALM 10/1		900001506274
506308	Steuergerät ASG 2000-121	X	900001506274
506434	Steuergerät ASG 2000-221		900001506434
506447	Steuergerät ASG 2000-361		nicht mehr lieferbar!
506471	Steuergerät Jaeger A52040211		nicht mehr lieferbar!
506472	Steuergerät EJH 321132-W203		nicht mehr lieferbar!
506473	Steuergerät EJH 321133-A4	X	900001506434
506499	Steuergerät ASTM Pro V4		900001506499
506542	Steuergerät ASTM 10		900001506542
506578	Steuergerät ECS 5D033		900001506578
506623	Steuergerät WAM ASTM-R		900001506623
506633	Steuergerät WESTFALIA-LightControl (LC)		900001506633
506723	Steuergerät 14P. -5030		nicht mehr lieferbar!
506727	Steuergerät Universal 58 231 021		nicht mehr lieferbar!
506730	Steuergerät 10P TLM C2+54		nicht mehr lieferbar!
506848	Steuergerät 14P 321059		900001506848
506857	Steuergerät Vol. SIK 10		nicht mehr lieferbar!
506862	Steuergerät 9P. 2(4)x21W 321054		nicht mehr lieferbar!
506906	Steuergerät ASTM PRO B1		nicht mehr lieferbar!
506907	Steuergerät ASTRA/ ZAFIRA UN17		900001506907
506974	Steuergerät WAM TESTKOFFER (LCT)		900001506974
506978	Steuergerät ASTM PRO A1	X	900001506499
507042	Steuergerät ECS 5C040		900001507042 (Auslaufmodell)
507044	Steuergerät ASTM PRO V4 TD		900001507044
507059	Steuergerät LightControl (LC-L)-TD		nicht mehr lieferbar!
507075	Steuergerät EJH 321112		900001507075
507082	Steuergerät EJH 321113		900001507082
507085	Steuergerät EJH 321114		900001507085
507091	Steuergerät 14P. EH 9509		900001507091

## Steuergeräte 12V – UCC-Steuergeräte

Steuergerät die mit dem CAN Netzwerk verbunden sind



Abbildungsbeispiel für UCC-Modul

Identifikations-Nummer (vom Original-Steuergerät)		ersetzt durch	Artikelnummer
506625	Uni CAN Control BMW UCC-1		900001506625
506626	Uni CAN Control PSA UCC-1 mit Buzzer		900001506626
506627	Uni CAN Control Ford UCC-1		900001506627
506628	Uni CAN Control Volvo UCC-1		nicht mehr lieferbar
506629	Uni CAN Control Daimler UCC-1		900001506629
506630	Uni CAN Control VW UCC-1		900001506630
506631	Uni CAN Control Opel UCC-1		900001506631
506632	Uni CAN Control Volvo UCC-2		nicht mehr lieferbar
506668	Uni CAN Control Volvo UCC-3		900001506668
506669	Uni CAN Control Volvo UCC-4		nicht mehr lieferbar
506670	Uni CAN Control MA/FO UCC-1		900001506670
506722	Uni CAN Control BMW UCC-3		nicht mehr lieferbar
506737	Uni CAN Control BMW UCC-2		900001506625
506738	Uni CAN Control Ford UCC-2		900001506738
506796	Uni CAN Control PSA UCC-2		nicht mehr lieferbar
506822	Uni CAN Control Daimler UCC-2		900001506822
506823	Uni CAN Control Fiat UCC-1 mit Buzzer		900001506823
506824	Uni CAN Control Fiat UCC 2		nicht mehr lieferbar
506867	Uni CAN Control Ford UCC-4		900001506867
506964	Uni CAN Control PSA UCC-3		900001506964
507005	Uni CAN Control Renault UCC V-1		900001507005
507007	Uni CAN Control BMW UCC HV-1		900001507007
507040	Uni CAN Control Daimler UCC V4.0		900001507040
507043	Uni CAN Control Daimler UCC V3		900001507043
507062	Uni CAN Control Ford UCC 5		900001507062
507097	Uni CAN Control VW UCC 2		nicht mehr lieferbar
507098	Uni CAN Control VW UCC 3		900001507098



## Steuergeräte 12V – CAN-Module



Abbildungsbeispiel für  
CAN-Modul

Identifikations-Nummer (vom Original-Steuergerät)		ersetzt durch	Artikelnummer
506156	CANSteuergerät DC Hella 5DS 008 895		900001506156
506171	CANSteuergerät DC Hella 5DS 008 102		nicht mehr lieferbar!
506173	CANSteuergerät DC Hella 5DS 008 493		900001506173
506195	CANSteuergerät DC		nicht mehr lieferbar!
506229	CANSteuergerät DC		nicht mehr lieferbar!
506248	CANSteuergerät DC		nicht mehr lieferbar!
300001 506573	CANSteuergerät DC	X	900001506873
300001 506873	CANSteuergerät DC		900001506873

## Steuergeräte 12V – CAN-Module



Abbildungsbeispiel für  
CAN-Module

Identifikations-Nummer (vom Original-Steuergerät)		ersetzt durch	Artikelnummer
506077	CANSteuergerät AAG	X	900001506758
506151	CANSteuergerät AAG	X	900001506758
506153	CANSteuergerät AAG	X	900001506758
506328	CANSteuergerät AAG	X	900001506758
506352	CANSteuergerät AAG	X	900001506758
300001 506553	CANSteuergerät AAG	X	900001506758
300001 506558	CANSteuergerät AAG	X	900001506758
300001 506658	CANSteuergerät AAG	X	900001506758
300001 506758	CANSteuergerät AAG		900001506758
300001 506194	CANSteuergerät AAG	X	900001506653
300001 506557	CANSteuergerät AAG		900001506557
300001 506560	CANSteuergerät AAG		900001506560
300001 506561	CANSteuergerät AAG	X	nicht mehr lieferbar!
300001 506562	CANSteuergerät AAG		900001506563
300001 506569	CANSteuergerät AAG		900001506569
300001 506667	CANSteuergerät AAG		900001506667
300001 506687	CANSteuergerät AAG		900001506569
300001 506697	CANSteuergerät AAG		900001506697
300001 506821	CANSteuergerät AAG		900001506821
300001 506710	CANSteuergerät AAGS		900001506710
300001 506790	CANSteuergerät AAGS		900001506790
300001 506869	CANSteuergerät AAGS	X	900001506869
300001 506870	CANSteuergerät AAGS		900001506870 (Auslaufmodell)
300001 507025	CANSteuergerät AAGS		900001506869
300001 507012	CANSteuergerät AAGS		900001507012
300001 507014	CANSteuergerät AAGS		900001507014
300001 507015	CANSteuergerät AAGS		900001507015
300001 507016	CANSteuergerät AAGS		900001507016

## Relais + Blinkgeber



### NSL-Abschalt-Relais (z.B. DC E-Klasse)

30= Eingang (NSL-Schalter)  
87a= Öffner Kontakt (NSL-Fahrzeug)  
85= Ausgang Steckdose (NSL-Anhänger)

**Art.-Nr.: 900 001 506 053**



### Blinkgeber (franz.), 4-polig (506148)

C=49a Ausgang Blinkgeber +=49 Eingang Blinkgeber -=31  
Masse R=C 1. Kontrolleuchte  
Kit mit C2-Leuchte und Kabel

**Art.-Nr.: 900 001 506 147**



### Warnblinkschalter mit C2-Funktion (VW T4 ab 07/98)

**Art.-Nr.: 900 001 506 287**



### Umschalt-Relais Mini-Bauform, z.B. Espace, Alfa, Fiat,... (506742)

1=86 Eingang Steuerleitung  
2=85 Masse Steuerleitung  
3=30 Eingang Schaltkontakt  
4=87a Öffner Schaltkontakt  
5=87 Schließer Schaltkontakt

**Art.-Nr.: 900 001 506 742**



### Blinkgeber (europäisch), 3 polig + C2 (506811)

B=49 Eingang Blinkgeber  
L=49a Ausgang Blinkgeber  
E=31 Masse

**Art.-Nr.: 900 001 506 811**

## Relais + Blinkgeber



### **Blinkgeber (europäisch), 3 polig + C2 (506811)**

Kit mit C2-Leuchte und Kabel

B=49 Eingang Blinkgeber L=49a Ausgang Blinkgeber E=31  
Masse

**Art.-Nr.: 900 002 506 811**

## Zuordnung Steuergeräte und Steckdosen

Elektrosatz	Identifikationsnummer	Ersatz-Blinkgeber	Steckdose	
			7-polig	13-polig
Bestell-Nr.		Bestell-Nr.	Bestell-Nr.	Bestell-Nr.
300025300173	Steuergerät 10p 506079	nur kpl. mit E-Satz		
300052300107/113	Steuergerät 12p ALM12/1/ASTM12/ASG2000-121	900001506005	900001506424	900001506439
300056300107/113	Steuergerät 30p 506 270 A	900001506499	900001506424	900001506439
300060300107/113	Blinkgeber 3p+2p C2 506 811	900001506811	900001506424	900001506680
300061300107/113	Blinkgeber 3p+2p C2 506 811	900001506811	900001506424	900001506680
300061300107/113	Adapter	900061305001		
300070300107/113	Steuergerät 10p ALM 10/1 (alt: 582070002)	900001506274	900001506424	900001506680
300071300107/113	Steuergerät 22p (58 231 024)	900001506104	900001506054	900001506387
300072300107/113	Steuergerät 12p ALM12/1/ASTM12/ASG2000-121	900001506005	900001506397	900001506001
300073300113	Steuergerät 12p ALM12/1/ASTM12/ASG2000-121	900001506005	-	900001506124
300076300107/113	Steuergerät 22p ASG 2000-221	900001506434	900001506424	900001506439
300077300107/113	Steuergerät 22p 506 434	900001506434	900001506424	900001506439
300077300107/113	Steuergerät 30p 506 270 A	900001506499	900001506424	900001506439
300078300107/113	Steuergerät ASTM pro V4 (alt: ASTM pro C1)	900001506499	900001506424	900001506439
300080300107/113	Blinkadapter EKS 2000	900001506811	900001506424	900001506680
300200300113	Blinkgeber 30p 506691	900001506691	-	900001506439
300201300113	Steuergerät 22p ASTM LC	900001506633	-	900001506439
300210300107/113	Steuergerät 22p ASTM LC	900001506633	900001506424	900001506439
303056300107/113	Blinkgeber 4p Westfalia	900001507786	900001506397	900001506680
303116300107/113	Blinkgeber 8p 54 220 003	900001506961	900001506424	900001506680
303117300107/113	Blinkgeber 8p 54 220 003	900001506961	900001506424	900001506680
303119300107/113	Blinkgeber 8p 54 220 003	900001506961	900001506424	900001506680
303120300107/113	Blinkgeber 8p 54 220 003	900001506961	900001506424	900001506680
303121300113	Steuergerät 15p 6 908 767	900001506563	-	900001506439
303122300113	Blinkgeber 8p 54 220 003	900001506961	-	-
303123300113	Steuergerät 15p 8 369 019 / 6 908 767	900001506563	-	900001506439
303124300113	Steuergerät 15p 8 369 019 / 6 908 767	900001506563	-	900001506439
303127300113	Steuergerät 15p 8 369 019 / 6 908 767	900001506563	-	900001506439
303137300113	Steuergerät 15p 8 369 019 / 6 908 767	900001506563	-	900001506680
303140300107/113	Steuergerät 15p 8 369 019 / 6 908 767	900001506563	900001506384	900001506439
303180300107/113	Steuergerät 12p ALM12/1/ASTM12/ASG2000-121	900001506005	900001506424	900001506439
303189300113	Steuergerät 15p 8 369 019 / 6 908 767	900001506563	-	900001506439

## Zuordnung Steuergeräte und Steckdosen

Elektrosatz	Identifikationsnummer	Ersatz-Blinkgeber	Steckdose	
			7-polig	13-polig
Bestell-Nr.		Bestell-Nr.	Bestell-Nr.	Bestell-Nr.
303202300113	Steuergerät ASTM pro V4 (alt: ASTM pro C1)	900001506499	-	900001506386
303205300113	Steuergerät ASTM pro V4 (alt: ASTM pro C1)	900001506499	-	900001506387
303235300113	Steuergerät ASTM pro V4 (alt: ASTM pro C1)	900001506499	-	900001506386
303240300113	Steuergerät ASTM pro V4 (alt: ASTM pro C1)	900001506499	-	900001506387
303338300107/113	Steuergerät BMW (alt:UCC-3) UCC-2	900001506737	900001506397	900001506001
303352300107/113	Steuergerät BMW UCC-HV-1	900001507007	900001506424	900001506439
303368300113	Steuergerät BMW UCC-HV-1	900001507007	-	900001506439
303372300113	Steuergerät BMW UCC-HV-1	900001507007	-	900001506439
303372300113	Steuergerät BMW UCC-HV-1	900001507007	-	900001506607
303450300113	Steuergerät 18+10p 506577 (5F001)	900001506577	-	900001506439
303451300107/113	Steuergerät BMW (alt:UCC-1) UCC-2	900001506737	900001506424	900001506439
303460300107/113	Steuergerät BMW (alt:UCC-1) UCC-2	900001506737	900001506424	900001506439
303461300113	Steuergerät 18+10p 506577 (5F001)	900001506577	-	900001506439
303481300113	UCC2.0 HS BMW (301142)	900001508158	-	900001506439
304047300107/113	Blinkgeber 3p+2p C2 506 811	900001506811	900001506424	900001506680
304054300107/113	Steuergerät 12p ALM12/1/ASTM12/ASG2000-121	900001506005	900001506424	900001506439
304060300107/113	Blinkgeber 3p+2p C2 506 811	900001506811	900001506424	900001506680
304061300107/113	Steuergerät 12p ALM12/1/ASTM12/ASG2000-121	900001506005	900001506424	900001506439
304064300107/113	Steuergerät 12p ALM12/1/ASTM12/ASG2000-121	900001506005	900001506424	900001506439
304144300113	Steuergerät PSA (alt. UCC-2) UCC-3	900001506964	-	900001506001
304152300107/113	Steuergerät PSA (alt. UCC-2) UCC-3	900001506964	900001506397	900001506001
304157300113	Steuergerät PSA UCC-3	900001506964	-	900001506439
304157300113	Steuergerät PSA_UCC-3	900001506964	-	900001506439
304157300113	506694	900001506694	900001506424	900001506439
304203300107/113	UCC2.0 LS OPEL PSA	900001508153	900001506424	900001506680
304400300107/113	WA_PSA_UCC-1	900001506626	900001506548	900001506439
304401300107/113	WA_PSA_UCC-1	900001506626	900001506548	900001506439
304402300107/113	WA_PSA_UCC-1	900001506626	900001506548	900001506439
304510300107/113	Blinkgeber 3p+2p C2 506 811	900001506811	900001506424	900001506680
305155300107/113	Blinkgeber 3p+2p C2 506811	900001506811	900001506424	900001506680
305161300107/113	Steuergerät 8p 321099/321105/321106	900001506252	900001506397	900001506386
305171300107/113	Steuergerät ASTM pro V4 (alt: ASTM 30)	900001506499	900001506424	900001506439

## Zuordnung Steuergeräte und Steckdosen

Elektrosatz	Identifikationsnummer	Ersatz-Blinkgeber	Steckdose	
			7-polig	13-polig
Bestell-Nr.		Bestell-Nr.	Bestell-Nr.	Bestell-Nr.
305177300107/113	Steuergerät 12p ALM12/1/ASTM12/ASG2000-121	900001506005	900001506397	900001506001
305179300107/113	Steuergerät 14p 321095	900001506399	900001506054	900001506386
305180300107/113	Steuergerät 12p ALM12/1/ASTM12/ASG2000-121	900001506005	900001506397	900001506001
305191300107/113	Steuergerät ASTM pro V4 (alt: ASTM 30)	900001506499	900001506424	900001506439
305205300107/113	Steuergerät 10+14+14op 321133	900001506473	900001506397	900001506001
305206300107/113	Steuergerät ASTM pro V4 (alt: ASTM 30)	900001506499	900001506397	900001506001
305207300107/113	Steuergerät 14p 321095	900001506399	900001506054	900001506386
305208300107/113	Steuergerät ASTM pro V4 (alt: ASTM pro C1)	900001506499	900001506397	900001506001
305209300107/113	Steuergerät ASTM pro V4 (alt: ASTM pro C1)	900001506499	900001506397	900001506001
305210300107/113	Steuergerät 5DS 008 408-10	900001506101	900001506397	900001506124
305212300107/113	Steuergerät 506205	900001506205	900001506397	900001506124
305213300107/113	Steuergerät 506205	900001506205	900001506397	900001506124
305213300107/113	Steuergerät 300001506653	900001506653	900001506054	900001506386
305214300107/113	Steuergerät 300001506562	900001506653	900001506397	900001506124
305215300107/113	Steuergerät 5DS 008 408-10	900001506653	900001506054	900001506386
305216300107/113	Steuergerät 300001506557	900001506557	900001506397	900001506124
305220300107/113	Steuergerät 14p 321095	900001506399	900001506054	900001506386
305221300107/113	Steuergerät 12p ALM12/1/ASTM12/ASG2000-121	900001506005	900001506397	900001506001
305222300107/113	Steuergerät 30p ASTM 30	900001506275	900001506397	900001506001
305223300107/113	Steuergerät 12p ALM12/1/ASTM12/ASG2000-121	900001506005	900001506397	900001506001
305224300107/113	Steuergerät 10+14+14op 321133	900001506473	900001506397	900001506001
305226300113	Steuergerät AAG	900001506765	-	900001506386
305227300113	Steuergerät AAG	900001506765	-	900001506124
305228300107/113	Steuergerät 30p ASTM 30	900001506499	900001506424	900001506439
305255300107/113	Steuergerät AAG	900001506328	900001506424	900001506124
305256300107/113	Steuergerät 300001506558	900001506558	900001506397	900001506124
305268300113	Steuergerät 300001506560	900001506560	900001506397	900001506124
305269300107	Steuergerät AAG	900001506765	900001506397	-
305269300113	Steuergerät AAG	900001506479	-	900001506124
305272300107/113	Steuergerät AAG	900001506327	900001506397	900001506124
305329300107/113	1K0.907.383.F	900001506658	900001506344	900001506123
305330300107/113	1K0.907.383.F	900001506658	900001506344	900001506123

## Zuordnung Steuergeräte und Steckdosen

Elektrosatz	Identifikationsnummer	Ersatz-Blinkgeber	Steckdose	
			7-polig	13-polig
Bestell-Nr.		Bestell-Nr.	Bestell-Nr.	Bestell-Nr.
305384300113	4H0.907.383.C	900001506663	-	900001506123
305385300113	4G8.907.383	900001506710	-	900001506123
305385300113	Steuergerät Ersatzteil 4G8.907.383	900001506710	-	900001506710
305386300113	4G8.907.383	900001506710	-	900001506123
305387300113	Steuergerät AAG 2. Gen. 4G8.907.383.B	900001507015	-	900001506607
305403300107/113	Steuergerät AAG	900001506821	900001506397	900001506617
305404300107/113	Steuergerät AAG	900001506821	900001506397	900001506617
305406300107/113	Steuergerät AAG	900001506821	900001506397	900001506617
305407300107/113	Steuergerät AAG 2. Gen. 5Q0.907.383.L	900001507014	900001506548	900001506607
305407300107/113	.300001507014	900001507014	900001506397	900001506607
305408300107/113	Steuergerät AAG 2	900001507014	900001506397	900001506617
305408300107/113	.300001507014	900001507014	900001506397	900001506607
305410300107/113	Steuergerät 506758	900001506153	900001506397	900001506124
305417300107/113	Steuergerät VW UCC V3	900001507098	900001506424	900001506617
305418300113	UCC2.0 HS VW-AG1 (301173)	900001508151		900001506607
305437300113	Steuergerät AAGS 2. Gen. 4M0.907.383.F	900001506870	900001506424	900001506617
305437300107/113	Steuergerät AAGS 2. Gen. 4M0.907.383.F	900001506870	900001506424	900001506617
305466300113	Steuergerät AAGS 2. Gen. 4M0.907.383.F	900001506870	-	900001506607
305486300107/113	Steuergerät AAGS 2. Gen. 4M0.907.383.F	900001506870	900001506424	900001506607
305486300113	Steuergerät AAGS 2. Gen. 4M0.907.383.F	-		900001506607
305500300113	Steuergerät AAG	900001506569	-	900001506387
306126300113	Steuergerät 16p 58 231 021/12V	900001506727	-	900001506680
306142300107/113	Blinkgeber 3p+2p C2 506811	900001506811	900001506424	900001506680
306150300107/113	Blinkgeber 3p+2p C2 506811	900001506811	900001506424	900001506680
306151300107/113	Blinkgeber 3p+2p C2 506811	900001506811	900001506424	900001506680
306152300107/113	Blinkgeber 3p+2p C2 506811	900001506811	900001506424	900001506680
306153300107/113	Blinkgeber 3p+2p C2 506811	900001506811	900001506424	900001506680
306154300107/113	Blinkgeber 3p+2p C2 506811	900001506811	900001506424	900001506680
306174300107/113	Steuergerät 12p ALM12/1/ASTM12/ASG2000-121	900001506005	900001506424	900001506439
306175300107/113	Steuergerät 30p 506270	900001506499	900001506424	900001506439
306186300107/113	Steuergerät 30p 506270	900001506499	900001506424	900001506439
306189300113	Steuergerät 30p 506270	900001506499	-	900001506439



## Zuordnung Steuergeräte und Steckdosen

Elektrosatz	Identifikationsnummer	Ersatz-Blinkgeber	Steckdose	
			7-polig	13-polig
Bestell-Nr.		Bestell-Nr.	Bestell-Nr.	Bestell-Nr.
306197300107/113	Blinkgeber 4p Westfalia	900001507786	900001506424	900001506680
306201300107/113	Blinkgeber 4p Westfalia	900001507786	900001506424	900001506680
306203300113	Steuergerät 16p 58 231 021/12V	900001506727	-	900001506680
306204300107/113	Steuergerät 30p 506270	900001506499	900001506424	900001506439
306215300107/113	Steuergerät 30p 506270	900001506499	900001506424	900001506439
306216300107/113	Steuergerät 12p ALM12/1/ASTM12/ASG2000-121	900001506005	900001506424	900001506439
306217300001	Steuergerät ALM12/1/ASTM12/ASG2000-121	900001506005	-	-
306218300113	Steuergerät 30p 506691	900001506691	-	900001506386
306220300113	Steuergerät ASTM pro V4 (alt: ASTM pro C1)	900001506499	-	900001506386
306221300107/113	Steuergerät ASTM pro V4 (alt: ASTM pro C1)	900001506499	900001506397	900001506386
306224300107/113	Steuergerät ASTM pro V4 (alt: ASTM 31)	900001506499	900001506397	900001506386
306226300107/113	Steuergerät 12p ALM12/1/ASTM12/ASG2000-121	900001506005	900001506424	900001506439
306227300107/113	Steuergerät 12p ASTM 12	900001506005	900001506424	900001506438
306231300107/113	Steuergerät ASTM pro V4 (alt: ASTM 31)	900001506499	900001506424	900001506439
306237300107/113	Steuergerät ASTM pro V4 (alt: ASTM 31)	900001506499	900001506397	900001506001
306238300107/113	Steuergerät ASTM pro V4 (alt: ASTM 31)	900001506499	900001506424	900001506439
306239300113	Steuergerät ASTM pro V4 (alt: ASTM 31)	900001506499	-	900001506439
306240300107/113	Steuergerät ASTM pro V4 (alt: ASTM 31)	900001506499	900001506424	900001506439
306249300107/113	Steuergerät ASTM pro V4	900001506499	900001506397	900001506124
306252300107/113	Steuergerät ASTM pro V4 (alt: ASTM 31)	900001506499	900001506397	900001506386
306254300113	Steuergerät ASTM pro V4	900001506499	-	900001506124
306260300113	Steuergerät 30p 506270 A	900001506499	-	900001506124
306263300107/113	Steuergerät 30p 506270 A	900001506499	900001506397	900001506001
306265300107/113	Steuergerät ASTM pro V4	900001506499	900001506424	900001506439
306271300107/113	Steuergerät ASTM pro V4	900001506499	900001506424	900001506439
306353300113	Steuergerät 30p 506270 A	900001506499	-	900001506001
306371300107/113	Steuergerät ASTM pro V4	900001506499	900001506397	900001506124
306374300107/113	Steuergerät ASTM pro V4	900001506499	900001506397	900001506001
306375300107/113	Steuergerät UCC-1 Fiat		900001506424	900001506001
306383300113	Steuergerät ASTM pro V4	900001506499	-	900001506439
306392300113	Steuergerät ASTM pro V4	900001506499	-	900001506439
306394300107/113	Steuergerät ASTM pro V4	900001506499	900001506424	900001506439

## Zuordnung Steuergeräte und Steckdosen

Elektrosatz Bestell-Nr.	Identifikationsnummer	Ersatz-Blinkgeber Bestell-Nr.	Steckdose	
			7-polig Bestell-Nr.	13-polig Bestell-Nr.
306397300107/113	Steuergerät ASTM pro V4	900001506499	900001506424	900001506438
306441300113	Steuergerät ASTM pro V4	900001506499	-	900001506001
306451300113	UCC2.0 HS FCA	900001507189	-	900001506124
306467300113	Steuergerät ASTM pro V4	900001506499		900001506710
306469300113	Steuergerät ASTM PRO V4	900001506499	-	900001506123
306507300107/113	Blinkgeber 3p+2p C2 506811	900001506811	900001506424	900001506680
306508300107/113	Blinkgeber 3p+2p C2 506811	900001506811	900001506424	900001506680
306510300107/113	Steuergerät 30p 506270 A	900001506499	900001506424	900001506439
306520300113	Steuergerät 12p ASTM 10	900001506542	-	900001506387
306527300113	Steuergerät ASTM pro V4	900001506499	-	900001506124
306530300107/113	Steuergerät 506270 A	900001506499	900001506424	900001506439
306531300107/113	Steuergerät 506270 A	900001506499	900001506424	900001506439
306531300107/113	Steuergerät 30p ASTM pro V4	900001506499	900001506424	900001506439
306540300113	Steuergerät 30p (ASTM pro C1 alt) ASTM V4	900001506499	-	900001506439
306550300107/113	Steuergerät 30p (ASTM pro C1 alt) ASTM V4	900001506499	900001506397	900001506386
306560300113	Steuergerät 30p (ASTM pro C1 alt) ASTM V4	900001506499	-	900001506386
306570300113	Steuergerät 506270 A	900001506499	-	900001506386
306580300113	Steuergerät 506270 A	900001506499	900001506424	900001506439
306590300107/113	Steuergerät Lancia	900001506691	900001506424	900001506439
306592300113	Steuergerät 7p 58 227 001	900001506540	-	900001506387
306605300107/113	Steuergerät ASTM pro V4	900001506499	900001506424	900001506439
306606300113	Steuergerät 506270 A	900001506499	-	900001506001
306640300107/113	Steuergerät ASTM pro V4	900001506499	900001506424	900001506439
307120300107/113	Steuergerät 12p ALM12/1/ASTM12/ASG2000-121	900001506005	900001506397	900001506386
307121300107/113	Steuergerät 12p ASTM 10	900001506542	900001506424	900001506439
307122300113	Steuergerät 14p 321059	900001506848	-	900001506439
307162300107/113	Blinkgeber 3p+2p C2 506811	900001506811	900001506424	900001506680
307194300107/113	Blinkgeber 3p+2p C2 506811	900001506811	900001506424	900001506680
307200300107/113	Steuergerät 12p ASTM 12	900001506005	900001506397	900001506386
307231300107/113	Steuergerät 12p ASTM 12	900001506005	900001506397	900001506386
307232300107/113	Steuergerät 12p ASTM 12	900001506005	900001506424	900001506438
307234300107/113	Steuergerät 10p/12p 5C006 / ASTM 12	900001506398	900001506397	900001506001

## Zuordnung Steuergeräte und Steckdosen

Elektrosatz	Identifikationsnummer	Ersatz-Blinkgeber	Steckdose	
			7-polig	13-polig
Bestell-Nr.		Bestell-Nr.	Bestell-Nr.	Bestell-Nr.
307234300107/113	Steuergerät 10p/12p 5C006 / ASTM 12	900001506005	900001506397	900001506001
307240300107/113	Steuergerät 12p ALM12/1/ASTM12/ASG2000-121	900001506005	900001506397	900001506386
307242300107/113	Steuergerät 12p ALM12/1/ASTM12/ASG2000-121	900001506005	900001506424	900001506439
307244300107/113	Steuergerät 12p ALM12/1/ASTM12/ASG2000-121	900001506005	900001506424	900001506439
307260300113	Steuergerät 12p ASTM 10	900001506542	-	900001506387
307260300107/113	Steuergerät 12p ALM12/1/ASTM12/ASG2000-121	900001506005	900001506424	900001506439
307264300107/113	Steuergerät 12p ALM12/1/ASTM12/ASG2000-121	900001506005	900001506397	900001506439
307280300107/113	Steuergerät 12p ALM12/1/ASTM12/ASG2000-121	900001506005	900001506397	900001506386
307290300107/113	Steuergerät 12p ALM12/1/ASTM12/ASG2000-121	900001506005	900001506397	900001506001
307360300107/113	Steuergerät 12p ALM 12/1 ASTM 10	900001506542	900001506397	900001506386
307376300113	Flash Control - (2+1)* 21 W	900001506786	-	
307385300107/113	Steuergerät Ford UCC-4	900001506867	900001506424	900001506439
307386300107/113	Steuergerät Ford UCC-4	900001506867	900001506424	900001506439
307397300107/113	Steuergerät ASTM LC	900001506633	900001506397	900001506001
307400300107/113	Steuergerät Ford UCC-1	900001506627	900001506424	900001506439
307402300107/113	Steuergerät Ford UCC-2 506738	900001506738	900001506397	900001506001
307402300107/113	Steuergerät Ford UCC-2 506738	900001506738	900001506424	900001506439
307442300107/113	Steuergerät Ford UCC-2 506738	900001506738	900001506397	900001506001
307473300107/113	Steuergerät Ford UCC-2 506738	900001506738	900001506397	900001506001
307474300107/113	Steuergerät Ford UCC-2 506738	900001506738	900001506397	900001506001
307478300107/113	Steuergerät Ford UCC-5 506738	900001507062	900001506397	900001506001
307489300113	508157	900001508157	-	900001506493
307490300113	508157	900001508157	-	900001506680
307495300113	Steuergerät	900001507163	-	-
307499300107/113	Steuergerät Ford UCC-5 506738	900001507062	900001506397	900001506001
307500300107/113	Steuergerät Ford UCC-2 506738	900001506738	900001506424	900001506439
307522300113	Steuergerät 5C040	900001507042	-	900001506439
307556300113	Steuergerät Ford UCC-5 506738	900001507062	-	900001506439
307573300113	Steuergerät	900001507042	-	900001506439
307575300113	Steuergerät Ford UCC-5	900001507062	-	900001506439
307576300107/113	UCC2.0 HS Ford Ka+	900001508155	900001506424	900001506680
307624300113	UCC2.0 HS Ford 02 (301176)	900001508157		900001506439

## Zuordnung Steuergeräte und Steckdosen

Elektrosatz	Identifikationsnummer	Ersatz-Blinkgeber	Steckdose	
			7-polig	13-polig
Bestell-Nr.		Bestell-Nr.	Bestell-Nr.	Bestell-Nr.
313004300107	Kontrolleinheit 58 211 001	900001507401	900001506424	-
313053300107/113	Steuergerät 13p 5DK 004 087-02	900001507900	900001506424	900001506680
313061300107/113	Steuergerät 7p 58 227 001	900001506540	900001506424	900001506680
313067600107/113	Steuergerät 7p 58 227 001	900001506540	900001506424	900001506680
313072300107	Steuergerät 12p ALM12/1/ASTM12/ASG2000-121	900001506005	900001506424	-
313082300107/113	Steuergerät ASTM pro V4 (alt: ASTM 30)	900001506499	900001506424	900001506680
313084300107/113	Steuergerät 14p+22p ASG 2000-361	900001506447	900001506424	900001506439
313084300107/113	Steuergerät 14p+22p 321132 PA66GS30	900001506472	900001506424	900001506439
313101300107/113	Steuergerät 7p 58 227 01	900001506540	900001506424	900001506680
313103300107/113	Steuergerät 12p ALM12/1/ASTM12/ASG2000-121	900001506005	900001506424	900001506439
313105300107/113	Steuergerät 5DS 008 769-10	900001506172	900001506424	900001506439
313108300113	Steuergerät AAG A9069009901	900001507050	-	900001506439
313116300107/113	kein Steuergerät erforderlich, im Bordnetz integriert	-	900001506054	900001506387
313117300107/113	nicht lieferbar	-	900001506397	900001506386
313120300107/113	Steuergerät 10p ALM 10/1 (alt: 58207002)	900001506274	900001506424	900001506680
313120300107/113	Steuergerät 12p ALM12/1/ASTM12/ASG2000-121	900001506005	900001506424	900001506439
313121300107/113	Steuergerät 30p (ASTM pro C1 alt) ASTM V4	900001506499	900001506397	900001506386
313122300107/113	Steuergerät 5DS 008 769-10	900001506172	900001506424	900001506439
313134300113	nicht erforderlich	-	-	900001506386
313135300113	nicht erforderlich	-	-	900001506439
313138300113	nicht erforderlich	-	-	900001506438
313167300107/113	Steuergerät 5DS 008 102-107	900001506171	900001506424	900001506439
313168300107/113	Steuergerät 5DS 008 769-10	900001506172	900001506692	900001506439
313174300107/113	Steuergerät 12p ALM12/1/ASTM12/ASG2000-121	900001506005	900001506397	900001506001
313176300107/113	Steuergerät 30p 506 270	900001506499	900001506424	900001506439
313195300107/113	-	-	900001506397	900001506001
313196300107/113	Steuergerät 5DS 008 493-107	900001506173	900001506397	900001506386
313208300107/113	Steuergerät 506 156	900001506156	900001506397	900001506439
313210300107/113	Steuergerät 506 156	900001506156	900001506397	900001506124
313211300107/113	Steuergerät 300001506573	900001506573	900001506397	900001506124
313212300107/113	Steuergerät 300001506573	900001506573	900001506397	900001506124
313215300113	UCC2.0 HS Mercedes	900001508160	-	900001506680

## Zuordnung Steuergeräte und Steckdosen

Elektrosatz	Identifikationsnummer	Ersatz-Blinkgeber	Steckdose	
			7-polig	13-polig
Bestell-Nr.		Bestell-Nr.	Bestell-Nr.	Bestell-Nr.
313217300113	UCC2.0 HS Mercedes	900001508160	-	900001507180
313231300107/113	Steuergerät Daimler UCC-2 506822	900001506822	900001506424	900001506123
313234300107/113	Steuergerät 12p ALM12/1/ASTM12/ASG2000-121	900001506005	-	900001506438
313361300107/113	Steuergerät Daimler UCC-1	900001506629	900001506397	900001506124
313386300143	Steuergerät Daimler UCC-1	900001506629	-	900001506124
313398300107/113	Steuergerät Daimler UCC-1	900001506629	900001506424	900001506124
313406300113	Steuergerät Daimler UCC-1	900001506629	-	900001506124
313430300113	Steuergerät Daimler UCC-1	900001506629	-	900001506124
313432300107/113	Steuergerät Daimler UCC-4	900001507040	900001506397	900001506124
313436300107/113	Steuergerät Daimler UCC-3	900001507043	900001506397	900001506001
313445300113	UCC2.0 HS Mercedes	900001508160	-	900001507180
313446300113	UCC2.0 HS Mercedes	900001508160	-	900001507180
314237300107/113	Steuergerät 12p ALM12/1/ASTM12/ASG2000-121	900001506005	900001506424	900001506439
314244300107/113	Steuergerät 12p ALM12/1/ASTM12/ASG2000-121	900001506005	900001506424	900001506439
314245300107/113	Steuergerät 14p/12p 321095	900001506399	900001506054	900001506387
314245300107/113	Steuergerät 14p/12p ASTM 12	900001506005	900001506054	900001506387
314250300107/113	Blinkgeber 3p+2p C2 506811	900001506811	900001506424	900001506680
314251300107/113	Blinkgeber 3p+2p C2 509811	900001506811	900001506424	900001506680
314253300107/113	Blinkgeber 3p+2p C2 509811	900001506811	900001506424	900001506680
314254300107/113	Blinkgeber 3p+2p C2 509811	900001506811	900001506424	900001506680
314256300107/113	Blinkgeber 3p+2p C2 509811	900001506811	900001506424	900001506680
314257300107/113	Blinkgeber 3p+2p C2 509811	900001506811	900001506424	900001506680
314257300107/113	Steuergerät 12p ALM12/1/ASTM12/ASG2000-121	900001506005	900001506424	900001506439
314263300107/113	Steuergerät 12p ALM12/1/ASTM12/ASG2000-121	900001506005	900001506424	900001506439
314263300107/113	Steuergerät 12p ASTM R	900001506623	900001506424	900001506439
314264300107/113	Steuergerät 12p ALM12/1/ASTM12/ASG2000-121	900001506005	900001506424	900001506439
314265300107/113	Steuergerät 12p ALM12/1/ASTM12/ASG2000-121	900001506005	900001506424	900001506439
314267300113	Steuergerät ASTM R	900001506623	-	900001506439
314274300113	Steuergerät 321054 / 321130	900001506862	-	900001506439
314275300107/113	Steuergerät 321054 / 321130	900001506862	-	900001506439
314283300107/113	Steuergerät 30p ASTM pro A1/C1/V4	900001506499	900001506424	900001506439
314289300107/113	Steuergerät 12p ALM12/1/ASTM12/ASG2000-121	900001506005	900001506424	900001506439

## Zuordnung Steuergeräte und Steckdosen

Elektrosatz	Identifikationsnummer	Ersatz-Blinkgeber	Steckdose	
			7-polig	13-polig
Bestell-Nr.		Bestell-Nr.	Bestell-Nr.	Bestell-Nr.
314295300113	Steuergerät 16p nur beim Opel-Händler erhältlich	-	-	900001506439
314300300107/113	Steuergerät 244 538 50	900001506907	900001506424	900001506438
314307300107/113	Steuergerät ASTM LC	900001506633	900001506424	900001506439
314335300113	Steuergerät ASTM R	900001506623	-	900001506439
314342300107/113	WA Opel UCC-1	900001506631	900001506424	900001506439
314364300113	nicht erforderlich		-	
314373300113	Steuergerät ASTM 10	900001503907	-	900001506439
314386300107/113	WA_Opel_UCC-1	900001506631	900001506424	900001506439
314390300113	nur beim Opel-Händler erhältlich	-	-	900001506387
314400300107/113	Steuergerät 30p ASTM pro A1/C1/V4	90001506499	900001506424	900001506439
314402300113	nur beim Opel-Händler erhältlich	-	-	900001506387
314422300113	Steuergerät ASTM LC	900001506633	-	900001506439
314436300107/113	WA_Opel_UCC-1	900001506631	900001506424	900001506439
314451300107/113	Steuergerät ASTM LC	900001506633	900001506424	900001506439
314513300107/113	WA_Opel_UCC-1	900001506631	900001506397	900001506001
314513300107/113	WA_Opel_UCC-1	900001506631	900001506424	900001506680
314514300107/113	WA Opel UCC-1	900001506631	900001506424	900001506680
314580300113	Steuergerät UCC2.0 Opel PSA	900001508153	900001506424	900001506680
314585300113	508153	900001508153	-	900001506439
314594300107/113	UCC2.0 LS OPEL PSA (300757)	900001508153	900001506054	900001506680
314595300113	508153	900001508153	-	900001506439
314596300113	508153	900001508153	-	900001506680
314860300107/113	Steuergerät ASTM R	900001506623	900001506054	900001506387
314870300107/113	Steuergerät ASTM R	900001506623	900001506424	900001506439
315072300107/113	Blinkgeber 3p+2p C2 506811	900001506811	900001506424	900001506680
315073300107/113	Blinkgeber 3p+2p C2 506811	900001506811	900001506424	900001506680
315097300107/113	Blinkgeber 3p+2p C2 506811	900001506811	900001506424	900001506680
315109300107/113	Steuergerät PSA UCC-1 506626	900001506626	900001506424	900001506439
315110300107/113	Steuergerät PSA UCC-1 506626	900001506626	900001506397	900001506001
315157300113	Steuergerät PSA UCC-3	900001506964	-	900001506439
315182300113	Steuergerät PSA UCC-3	900001506964	-	900001506001
315185300113	Steuergerät PSA UCC-3	900001506964	-	900001506001

## Zuordnung Steuergeräte und Steckdosen

Elektrosatz	Identifikationsnummer	Ersatz-Blinkgeber	Steckdose	
			7-polig	13-polig
Bestell-Nr.		Bestell-Nr.	Bestell-Nr.	Bestell-Nr.
315196300113	Steuergerät PSA UCC-3	900001506964	-	900001506001
316113300107/113	Steuergerät 12p ALM12/1/ASTM12/ASG2000-121	900001506005	900001506397	900001506001
316114300113	Steuergerät 10p ALM 10/1 (alt: 58207002)	900001506274	-	900001506001
316114300113	Steuergerät 12p ALM12/1/ASTM12/ASG2000-121	900001506005	-	900001506001
316117300113	Steuergerät 10p ALM 10/1 (alt: 58207002)	900001506274	-	900001506680
316117300113	Steuergerät 12p ALM12/1/ASTM12/ASG2000-121	900001506005	-	900001506439
316118300107/113	Steuergerät 12p ALM12/1/ASTM12/ASG2000-121	900001506005	900001506424	900001506439
316120300107/113	Blinkgeber 4p+2p C2 70 BGi000	900001506147	900001506424	900001506439
316123300107/113	Steuergerät 12p ALM12/1/ASTM12/ASG2000-121	900001506005	900001506424	900001506439
316124300107/113	Blinkgeber 5p 54 201 126	900001507731	900001506424	900001506680
316126300107/113	Blinkgeber 5p 54 201 126	900001507731	900001506424	900001506680
316128300107/113	ALM12/1/ASTM12/ASG2000-121	900001506005	900001506424	900001506680
316130300107/113	Steuergerät ASTM 10	900001506542	900001506424	900001506439
316135300113	kein Steuergerät	-	-	900001506387
316140300107/113	Steuergerät 12p ALM12/1/ASTM12/ASG2000-121	900001506005	900001506397	900001506001
316142300107/113	Steuergerät 12p ALM12/1/ASTM12/ASG2000-121	900001506005	900001506397	900001506001
316143300107/113	Steuergerät 12p ALM12/1/ASTM12/ASG2000-121	900001506005	900001506397	900001506001
316152300113	Steuergerät 12p ALM12/1/ASTM12/ASG2000-121	900001506005	900001506397	900001506001
316156300107/113	Steuergerät 12p ASTM 10	900001506542	900001506424	900001506439
316170300107/113	Steuergerät 12p ALM12/1/ASTM12/ASG2000-121	900001506005	900001506397	900001506001
316174300107/113	Steuergerät 12p ALM12/1/ASTM12/ASG2000-121	900001506005	900001506397	900001506001
316174300107/113	Steuergerät 12p ASTM R	900001506623	900001506397	900001506001
316176300113	Steuergerät 10p TLM C2+54	900001506730	-	900001506680
316187300107/113	Steuergerät 12p ALM12/1/ASTM12/ASG2000-121	900001506005	900001506397	900001506001
316190300107/113	Steuergerät ASTM R	900001506623	900001506424	900001506439
316192300107/113	Steuergerät 12p ALM12/1/ASTM12/ASG2000-121	900001506005	900001506424	900001506439
316205300107/113	kein Steuergerät	-	-	900001506680
316207300113	Steuergerät 321054 / 321130	900001506862	-	900001506001
316214300107/113	Steuergerät ASTM R	900001506623	900001506424	900001506439
316252300113	Steuergerät ASTM R	900001506623	-	900001506001
316259300113	Steuergerät 10p TLM C2+54	900001506730		
316273300107/113	Steuergerät ASTM LC	900001506633	900001506424	900001506439

## Zuordnung Steuergeräte und Steckdosen

Elektrosatz	Identifikationsnummer	Ersatz-Blinkgeber	Steckdose	
			7-polig	13-polig
Bestell-Nr.		Bestell-Nr.	Bestell-Nr.	Bestell-Nr.
316290300107/113	Steuergerät ASTM LC	900001506633	900001506054	900001506387
316294300107/113	Steuergerät ASTM LC	900001506633	900001506424	900001506439
316297300107/113	Steuergerät 22p LC	900001506633	900001506424	900001506439
316300300107/113	kein Steuergerät	-	900001506054	900001506387
316312300107/113	Steuergerät 30p ASTM V4 TD	900001507044	900001506424	900001506439
316315300107/113	Steuergerät 10p 506623	900001506623	900001506424	900001506439
316318300113	kein Steuergerät	-	-	900001506721
316319300113	kein Steuergerät	-	-	900001506123
316321300113	Steuergerät ASTM LC	900001506633	-	900001506439
316333300107/113	Steuergerät ASTM LC	900001506633	900001506424	900001506439
316334300107/113	Steuergerät ASTM LC	900001506633	900001506424	900001506439
316337300107/113	Steuergerät Renault UCC V1	900001507005	900001506424	900001506439
316338300107/113	Steuergerät ASTM LC	900001506633	900001506424	900001506439
316340300107/113	Steuergerät ASTM LC	900001506633	900001506424	900001506439
316353300107/113	kein Steuergerät	-	900001506054	900001506387
316359300107/113	Steuergerät ASTM PRO V4_TD	900001507044	900001506548	900001506439
316368300107/113	Steuergerät ASTM PRO V4_TD	900001507044	900001506548	900001506439
316403300113	Steuergerät 785087		-	900001506439
316404300113	Steuergerät 30p ASTM V4 TD	900001507044	-	900001506439
316407300113	Steuergerät	900001507174	-	900001506439
316410300113	Steuergerät 10p 506623	900001506623	-	900001506001
316430300107/113	Steuergerät ASTM LC	900001506633	900001506397	900001506001
316434300107/113	Steuergerät ASTM LC	900001506633	900001506548	900001506439
316437300113	Steuergerät ASTM PRO V4_TD	900001507044	-	900001506680
316440300107/113	kein Steuergerät	-	900001506054	900001506387
316442300107/113	Steuergerät 10p 900001506623	900001506623	900001506424	900001506439
316469300113	UCC2.0 HS Dacia Duster II	900001508154	900001506424	900001506680
316482300113	UCC2.0 HS RENAULT 2 (301474)	900001508165		900001506680
317007300107/113	Blinkgeber 4p Westfalia	900001507786	900001506424	900001506680
317013300107/113	Blinkgeber 4p Westfalia	900001507786	900001506424	900001506680
317015300107/113	Steuergerät 10p ALM 10/1 (alt: 58207002)	900001506274	900001506397	900001506001
317015300107/113	Steuergerät 12p ALM12/1/ASTM12/ASG2000-121	900001506005	900001506397	900001506001



## Zuordnung Steuergeräte und Steckdosen

Elektrosatz	Identifikationsnummer	Ersatz-Blinkgeber	Steckdose	
			7-polig	13-polig
Bestell-Nr.		Bestell-Nr.	Bestell-Nr.	Bestell-Nr.
317043300107/113	Steuergerät 12p ALM12/1/ASTM12/ASG2000-121	900001506005	900001506397	900001506001
317050300107/113	Steuergerät 12p ALM12/1/ASTM12/ASG2000-121	900001506005	900001506397	900001506001
317056300107/113	Steuergerät AAG (506328 alt) 506758	900001506758	900001506397	900001506617
317064300107/113	Steuergerät nicht erforderlich	-	900001506054	900001506617
317079300107/113	Steuergerät 506153	900001506153	900001506397	900001506617
317114300107/113	Steuergerät AAG2 300001507014	900001507014	900001506397	900001506607
317400300107/113	Steuergerät nicht erforderlich	-	900001506054	900001506617
317420300107/113	Steuergerät AAG 300001506758	900001506758	900001506397	900001506617
320039300107/113	Steuergerät nicht erforderlich	-	900001506424	900001506680
320044300107/113	Blinkgeber 3p+2p C2 506811	900001506811	900001506424	900001506680
320049300113	ohne Steuergerät/Lastrelais 506464	900001506464	-	900001506439
320051300113	Steuergerät 30p ASTM pro C1/V4	900001506499	-	900001506439
320058300113	Steuergerät 30p ASTM pro C1/V4	900001506499	-	900001506439
320076300107/113	Steuergerät Volvo UCC 3 506668	900001506668		900001506439
320102300107/113	Steuergerät 22p ASTM LC	900001506633	900001506424	900001506439
320108300107/113	Steuergerät ASTM LC	900001506633	900001506397	900001506001
320117300113	Steuergerät ASTM LC	900001506633	-	900001506439
320165300107/113	Steuergerät ASTM LC	900001506633	900001506548	900001506439
320173300107/113	UCC2.0 HS Volvo	900001508159	900001506424	900001506680
320240300107/113	Steuergerät 16p UCC 1 oder 3	900001506668	900001506424	900001506439
320320300113	Steuergerät 30p ASTM pro C1/V4	900001506499	-	900001506439
320400300113	Steuergerät 30p ASTM pro C1/V4	900001506499	-	900001506386
320540300113	Steuergerät 12p ALM12/1/ASTM12/ASG2000-121	900001506005	-	900001506001
320542300107/113	WA_Volvo_UCC-3	900001506668	900001506548	900001506438
320543300107/113	WA_Volvo_UCC-3	900001506668	900001506424	900001506680
320780300113	Steuergerät 12p ALM12/1/ASTM12/ASG2000-121	900001506005	-	900001506439
321044300113	Steuergerät VW UCC1 506630	900001506630	-	900001506124
321106300113	Steuergerät 5DS 008 769 - 107	900001506172	-	900001506439
321112300107/113	-	-	900001506424	900001506438
321113300107/113	Steuergerät AAG2 300001507012	900001507012	900001506424	900001506438
321315300107/113	Blinkgeber 3p+2p C2 506811	900001506811	900001506424	900001506680
321316300107/113	WBS 6NO 953 253 C	900001506287	900001506424	900001506680

## Zuordnung Steuergeräte und Steckdosen

Elektrosatz	Identifikationsnummer	Ersatz-Blinkgeber	Steckdose	
			7-polig	13-polig
Bestell-Nr.		Bestell-Nr.	Bestell-Nr.	Bestell-Nr.
321317300107/113	WBS 6NO 953 253 C	900001506287	900001506424	900001506680
321318300113	WBS 6NO 953 253 C	900001506287	900001506424	900001506680
321327300107/113	Blinkgeber 3p+2p C2 506811	900001506811	900001506424	900001506680
321331300107/113	Blinkgeber 3p+2p C2 506811	900001506811	900001506424	900001506680
321360300107/113	Blinkgeber 3p+2p C2 506811	900001506811	900001506424	900001506680
321361300107/113	Blinkgeber 3p+2p C2 506811	900001506811	900001506424	900001506680
321403300107/113	Blinkgeber 3p+2p C2 506811	900001506811	900001506424	900001506680
321451300107/113	ohne	-	900001506054	900001506387
321452300107/113	ohne	-	900001506054	900001506387
321454300107/113	Steuergerät 506758	900001506758	900001506054	900001506387
321455300107/113	Steuergerät 506558, 506658, 506758	900001506758	900001506054	900001506387
321456300107/113	Steuergerät 506558, 506658, 506758	900001506758	900001506054	900001506387
321457300107/113	Steuergerät 8p 321099/105/106	900001506252	900001506397	900001506001
321457300107/113	Steuergerät 12p 321099/105/106	900001506005	900001506397	900001506001
321458300107/113	Steuergerät 12p ALM12/1/ASTM12/ASG2000-121	900001506005	900001506397	900001506001
321465300107/113	Steuergerät 12p ALM12/1/ASTM12/ASG2000-121	900001506005	900001506397	900001506001
321468300107/113	WBS-Blinkgeber 1C0 953235 A	900001506022	-	900001506617
321500300113	Steuergerät AAG 506 107	900001506667	-	900001506439
321505300107/113	Steuergerät 12p ALM12/1/ASTM12/ASG2000-121	900001506005	900001506397	900001506001
321512300107/113	Steuergerät 12p ALM12/1/ASTM12/ASG2000-121	900001506005	900001506397	900001506001
321520300107/113	Steuergerät 12p ALM12/1/ASTM12/ASG2000-121	900001506005	900001506397	900001506001
321523300113	ohne Steuergerät	-	-	900001506617
321524300107/113	ohne Steuergerät	-	900001506054	900001506617
321525300107/113	Steuergerät 506658, 506758	900001506758	900001506054	900001506387
321526300107/113	Steuergerät 12p ASTM 10	900001506542	900001506424	900001506439
321527300107/113	Steuergerät AAG 506658, 506758	900001506758	900001506397	900001506617
321529300107/113	Steuergerät AAG2 300001507012	900001507012	900001506397	900001506607
321534300107/113	Steuergerät AAG 506658, 506758	900001506758	900001506397	900001506617
321535300107/113	Steuergerät AAG 506658, 506758	900001506758	900001506397	900001506617
321537300107/113	Steuergerät AAG 506658, 506758	900001506758	900001506397	900001506617
321538300107/113	Steuergerät AAG 506658, 506758	900001506758	900001506397	900001506617
321539300107/113	Steuergerät 30p. ASTM PRO C1 / V4	900001506499	900001506397	900001506617

## Zuordnung Steuergeräte und Steckdosen

Elektrosatz	Identifikationsnummer	Ersatz-Blinkgeber	Steckdose	
			7-polig	13-polig
Bestell-Nr.		Bestell-Nr.	Bestell-Nr.	Bestell-Nr.
321540300107/113	Steuergerät AAG 506658, 506758	900001506758	900001506397	900001506617
321543300107/113	Steuergerät AAG 506658	506758, 900001506758	900001506397	900001506617
321545300107/113	Steuergerät AAG 506658, 506758	900001506758	900001506397	900001506617
321546300107/113	Steuergerät AAG 506658, 506758	900001506758	900001506397	900001506617
321554300107/113	Steuergerät AAG 506658, 506758	900001506758	900001506348	900001506438
321556300107/113	Steuergerät AAG 506658, 506758	900001506758	900001506054	900001506387
321557300107/113	Steuergerät 506658, 506758	900001506758	900001506054	900001506387
321600300107/113	Steuergerät 506658, 506758	900001506758	900001506397	900001506617
321650300113	Steuergerät 506758, 506758	900001506758	-	900001506387
321651300113	Steuergerät 506758	900001506758	-	900001506387
321652300113	-	-	-	900001506387
321653300113	-	-	-	900001506387
321661300113	-	-	-	900001506438
321701300107/113	Steuergerät AAG 506658, 506758	900001506758		
321702300107/113	Steuergerät AAG 506658, 506758	900001506758	900001506054	900001506387
321704300107/113	Steuergerät 506758, 506758	900001506758	900001506054	900001506387
321705300113	Steuergerät AAG 300001506758	900001506758	-	900001506387
321765300113	Steuergerät AAG 7P0.907.383.B NAR	900001506660	900001506342	900001506438
321766300113	Steuergerät AAG2 300001507016	900001507016	-	900001506438
321780300107/113	Steuergerät VW UCC1 506630	900001506630	900001506397	900001506124
321863300107/113	Steuergerät VW UCC3 507098	900001507098	-	900001506617
321863300107/113	507098	900001507098	900001503424	900001506617
322080300113			-	900001506607
322081300113			-	900001506607
323040300107/113	nicht erforderlich	-	900001506424	900001506680
323045300113	Steuergerät 15p 8 369 018/908 767	900001506563	-	900001506439
323048300107/113	ohne Steuergerät	-	90001506424	900001506680
323064300113	Steuergerät 15p 6 908 767	900001506563	-	900001506439
323074300113	nicht erforderlich	-	-	900001506437
323080300113	Steuergerät 30p (ASTM pro C1 alt) ASTM V4	900001506499	-	900001506124
323084300113	Steuergerät 506558	900001506558	-	900001506001
323097300113	Steuergerät BMW UUC2 506737	900001506625	-	900001506001

## Zuordnung Steuergeräte und Steckdosen

Elektrosatz	Identifikationsnummer	Ersatz-Blinkgeber	Steckdose	
			7-polig	13-polig
Bestell-Nr.		Bestell-Nr.	Bestell-Nr.	Bestell-Nr.
323102300113	nicht erforderlich	-	-	900001506617
323107300113	nicht erforderlich	-	-	900001506437
323141300113	nicht erforderlich	-	-	900001506439
323146300113	Steuergerät UCC	900001507150	-	900001507018
323189300113	UCC2.0 HS JLR 1 (301626)	900001508170	-	900001506439
323410300113	Steuergerät 506270 A	900001506499	-	900001506439
323411300113	nicht erforderlich	-	-	900001506607
324014300107/113	Steuergerät 14p 321095	900001506399	900001506054	900001506387
327014300113	Steuergerät 506 107	900001506107	-	900001506439
327068300113	Steuergerät AAG2 300001507016	900001507016	-	900001506001
332108300107/113	Steuergerät p3+2p C2 506811	900001506811	900001506424	900001506680
332262300107/113	Steuergerät ASTM LC	900001506633	900001506548	900001506439
332265300107/113	Steuergerät 12p ALM12/1/ASTM12/ASG2000-121	900001506005	900001506548	900001506439
332303300113	Steuergerät 5C018	nur kpl. mit E-Satz	-	900001506001
332305300113	Steuergerät ASTM LC	900001506633	-	900001506001
332306300113	Steuergerät 10p ASTM R	900001503907	-	900001506439
332314300113	Steuergerät ASTM LC	900001506633	-	900001506001
332327300107/113	Steuergerät ASTM LC	900001506633	900001506397	900001506001
332366300113	Steuergerät ASTM LC	900001506633	-	900001506439
332367300113			-	900001506680
332400300107/113	Steuergerät 30p (ASTM 30 alt) ASTM V4	900001506499	900001506424	900001506439
332680300113	Steuergerät 10p 506079	nur kpl. mit E-Satz	-	900001506387
335110300113		-	-	-
335229300113	Steuergerät 10p ASTM 10	900001506542	-	900001506438
335250300113	Steuergerät 10p ASTM R	900001506623	-	900001506439
335251300107/113	Steuergerät 10p ASTM 10	900001506542	900001506424	900001506439
335289300113	Steuergerät p3+2p C2 506811	900001506811	-	900001506439
335289300113	Flash Control - (2+1)*21 W	900001507786	-	900001506680
335299300113	Flash Control - (2+1)*21 W	900001507786	-	900001506680
335302300113	Steuergerät 10p ASTM 10	900001506542	-	900001506617
335303300113	Steuergerät 10p ASTM 10	900001506542	-	900001506617
335304300113	Steuergerät 10p ASTM 10	900001506542	-	900001506617

## Zuordnung Steuergeräte und Steckdosen

Elektrosatz	Identifikationsnummer	Ersatz-Blinkgeber	Steckdose	
			7-polig	13-polig
Bestell-Nr.		Bestell-Nr.	Bestell-Nr.	Bestell-Nr.
335305300113	Steuergerät 30p 506270 A	900001506499	-	900001506617
335323300113	Steuergerät 10p ASTM 10	900001506542	-	900001506617
335328300107/113	Steuergerät 12p ALM12/1/ASTM12/ASG2000-121	900001506005		900001506438
335345300113	Steuergerät ASTM V4	900001506499	900001506397	900001506001
335346300113	Steuergerät 5C028	900001506578	-	900001506439
335357300107/113	Steuergerät ASTM V4	900001506499	-	900001506001
335360300113	Steuergerät 5C028	900001506578	-	
335364300107/113	Steuergerät 22p 506633	900001506633	900001506397	900001506001
335383300107/113	Steuergerät ASTM V4	900001506499	900001506424	900001506439
335393300113	Steuergerät 5C028	900001506578	-	900001506439
335394300113	Steuergerät ASTM V4	900001506499	-	900001506439
335397300113	Steuergerät 22p 506633	900001506633	-	900001506439
335398300113	Steuergerät 5C033	900001506578	-	900001506439
335411300107/113	Steuergerät ASTM V4	900001506499	900001506397	900001506001
335413300107/113	Steuergerät ASTM V4	900001506499	900001506424	900001506439
335419300107/113	Steuergerät ASTM V4	900001506499	900001506424	900001506439
335423300107/113	Steuergerät ASTM V4	900001506499	900001506397	900001506001
335455300113	Steuergerät ASTM V4	900001506499	900001506397	900001506439
335456300113	Steuergerät	900001507131	-	900001506439
335494300113	Steuergerät 14p 321059	900001506848	-	-
335494300113	Steuergerät Blinkerüberwachung	900001507075	-	-
335600300113	Steuergerät 12p ASTM 10	900001506542	-	900001506617
338110300107/113	Steuergerät ASTM LC	900001506633	-	900001506001
338145300107/113	Steuergerät ASTM LC	900001506633	900001506548	900001506439
338680300113	Steuergerät 12p ALM12/1/ASTM12/ASG2000-121	900001506005	-	900001506438
340072300113	Steuergerät 10p TLM C2+54	900001506639	-	900001506680
340075300113	Steuergerät 10p CCM	900001506079	900001506054	900001506386
340093300113	Steuergerät ASTM LC	900001506633	-	900001506439
340099300113	Steuergerät ASTM LC	900001506633	-	900001506001
340136300113	Steuergerät 9509	900001507091	-	900001506680
340144300113	UCC2.0 HS MITSUBISHI 01 (301365)	900001508164		900001506680
341016300113	Steuergerät 5C022	nur kpl. mit E-Satz	-	900001506680

## Zuordnung Steuergeräte und Steckdosen

Elektrosatz	Identifikationsnummer	Ersatz-Blinkgeber	Steckdose	
			7-polig	13-polig
Bestell-Nr.		Bestell-Nr.	Bestell-Nr.	Bestell-Nr.
341024300107/113	Steuergerät 12p ASTM 10	900001506542	-	900001506439
341049300107/113	Steuergerät ASTM LC	900001506633	900001506548	900001506439
341052300113	Steuergerät ASTM pro V4	900001508153	-	900001506439
341055300107/113	Steuergerät ASTM LC	900001506633	900001506424	900001506439
341059300113	Steuergerät ASTM LC	900001506633	-	900001506439
342033300107/113	Steuergerät ASTM LC	900001506633	-	900001506439
342041300107/113	Blinkgeber 4p Westfalia	900001507786	900001506424	900001506680
342097300113	Steuergerät 5C033 (alt 5C028)	900001506578	-	900001506439
342099300107/113	Steuergerät 12p ASTM 10	900001506542	900001506054	900001506387
342103300113	Steuergerät 5C033 (alt 5C028)	900001506578	-	900001506387
342105300113	506633	900001506633	-	900001506439
342184300113	Steuergerät 5C033 (alt 5C028)	900001506578	-	900001506680
342190300113	Steuergerät ASTM LC	900001506633	-	900001506439
342197300113	Steuergerät ASTM V4	900001506499	900001506397	900001506001
342200300113	Steuergerät ASTM LC	900001506633	-	900001506001
342239300113	nicht erforderlich	-	-	900001506680
342265300113	UCC2.0 HS FCA	900001507189	-	900001506124
343037300113	Steuergerät 12p ASTM 10	900001506542	-	900001506439
343056300107/113	Steuergerät ASTM LC	900001506633	900001506424	900001506439
343060300113	Steuergerät 12p ASTM 10	900001506542	-	900001506439
343063300113	Steuergerät 5D033 (alt 5C028,5C033)	900001506578	-	900001506387
343066300113	Steuergerät ASTM LC	900001506633	-	900001506124
343067300113	Flash Control - (2+1)*21 W	900001506744	-	900001506387
343069300113	Steuergerät UCC-1 MA/FO	900001506670	-	900001506439
343071300107/113	Steuergerät 5D033 (alt 5C028,5C033)	900001506578	-	900001506001
343074300113	Steuergerät ASTM LC	900001506633	-	900001506439
343076300113	Steuergerät 14p 321059	900001506848	-	-
343076300113	Steuergerät Blinkerüberwachung	900001507075	-	-
343099300107/113	UCC2.0 HS Mazda CX	900001508152	900001506424	900001506680
343105300113	Steuergerät Blinkerüberwachung	900001507075	-	900001506680
343117300113			-	900001506680
343400300107/113	Steuergerät ASTM LC	900001506633	900001506424	900001506439

## Zuordnung Steuergeräte und Steckdosen

Elektrosatz	Identifikationsnummer	Ersatz-Blinkgeber	Steckdose	
			7-polig	13-polig
Bestell-Nr.		Bestell-Nr.	Bestell-Nr.	Bestell-Nr.
343660300113	Steuergerät 12p ASTM 10	900001506542	-	900001506386
344023300107/113	Steuergerät 12p ALM12/1/ASTM12/ASG2000-121	900001506005	900001506397	900001506001
344027300107/113	Steuergerät 12p ALM12/1/ASTM12/ASG2000-121	900001506005	900001506424	900001506680
344040300107/113	ohne Steuergerät	-	900001506424	900001506680
344041300107/113	ohne Steuergerät	-	900001506424	900001506680
344044300107/113	Steuergerät AAG 506328, 506758	900001506758	900001506424	900001506617
344095300113	-	-	-	900001506607
344110300113	Steuergerät AAG2 300001507012	900001507012	-	900001506607
344110300113	507012	900001507012	-	900001506607
344111300137/143	Steuergerät AAG 2. Gen. 6C0.907.383.F	-	900001506054	900001506607
344250300107/113	Steuergerät 506558, 506758	900001506758	900001506397	900001506617
344500300107/113	Steuergerät AAG 506328, 506758	900001506758	900001506424	900001506439
344503300107/113	Blinkgeber 3p+2p C2 506811	900001506811	900001506424	900001506680
344504300107/113	Blinkgeber 3p+2p C2 506811	900001506811	900001506424	900001506680
345028300113	Steuergerät ASTM LC	900001506633	-	900001506439
345059300107/113	Steuergerät ASTM LC	900001506633	900001506055	900001506387
345066300113	Steuergerät ASTM LC	900001506633	-	900001506439
345068300113	Steuergerät ASTM LC	900001506633	-	900001506439
345069300113	Steuergerät ASTM LC	900001506633	-	900001506001
345070300113	TLM C2-FOG-REV-PDC (+)	900001506723	-	900001506680
345079300113	Steuergerät ASTM LC	900001506633	-	900001506439
345080300113	Steuergerät ASTM LC	900001506633	-	900001506439
345082300113	Steuergerät ASTM LC	900001506633	-	900001506439
345084300107/113	Steuergerät ASTM LC	900001506633	900001506397	900001506001
345086300107/113	Steuergerät ASTM LC	900001506633	-	900001506001
345086300107/113	Steuergerät ASTM LC	900001506633	900001506424	900001506439
345096300107/113	Steuergerät ASTM LC	900001506633	-	900001506001
345134300107/113	UCC2.0 HS Kia	900001508156	900001506424	900001506439
345143300107/113	Steuergerät ASTM LC	900001506633	-	900001506001
345155300113	Steuergerät 24p., 507130	900001507130	-	900001506439
345168300113	Steuergerät ASTM LC	900001506633	-	900001506439
345169300113	Steuergerät ASTM LC	900001506633	-	900001506439

## Zuordnung Steuergeräte und Steckdosen

Elektrosatz	Identifikationsnummer	Ersatz-Blinkgeber	Steckdose	
			7-polig	13-polig
Bestell-Nr.		Bestell-Nr.	Bestell-Nr.	Bestell-Nr.
345171300107/113	Steuergerät ASTM LC	900001506633	900001506424	900001506439
345172300107/113	Steuergerät ASTM LC	900001506633	900001506424	900001506439
345173300113	Steuergerät 22p ASTM LC	900001506633	-	900001506439
345174300113	UCC2.0 HS Kia 01	900001508162	900001506424	900001506680
345220300107	Steuergerät 12p 506005	900001506005	900001506054	
345480300113	Steuergerät 12p ASTM 10	900001506542	-	900001506438
345481300113	Steuergerät 14p., 321059	900001506848	-	900001506680
345760300113	Steuergerät 12p ALM12/1/ASTM12/ASG2000-121	900001506005	-	900001506387
345880300113	Steuergerät 12p ALM12/1/ASTM12/ASG2000-121	900001506005	-	900001506124
345881300113	Steuergerät 12p ALM12/1/ASTM12/ASG2000-121	900001506005	-	900001506124
346018300107/113	Steuergerät 12p ASTM 10	900001506542	900001506424	900001506439
346049300107/113	Steuergerät ASTM LC	900001506633	900001506548	900001506439
346057300113	Steuergerät 5C022	nur kpl. mit E-Satz	-	900001506680
346059300113	Blinkgeber 3p+2p C2 506811	900001506811	-	900001506439
346064300107/113	Steuergerät ASTM LC	900001506633	900001506424	900001506439
346066300113	Steuergerät 12p ASTM 10	900001506542	-	900001506439
346071300113	Steuergerät ASTM LC	900001506633	-	900001506439
346076300107/113	Steuergerät ASTM LC	900001506633	-	900001506439
346142300107/113	Steuergerät ASTM LC	900001506633	900001506548	900001506439
346143300107/113	Steuergerät ASTM LC	900001506633	900001506548	900001506439
346145300113	Steuergerät ASTM LC	900001506633	-	900001506439
346146300107/113	Steuergerät 22p ASTM LC	900001506633	900001506424	900001506439
346800300107/113	Steuergerät 12p ASTM 10	900001506542	900001506424	900001506439
346810300107/113	Steuergerät 12p ASTM 10	900001506542	900001506424	900001506439
348020300113	Flash Control - (2+1)*21 W	900001507786	-	
348023300113	Flash Control - (2+1)*21 W	900001507786	-	
348026300113	Flash Control - (2+1)*21 W	900001507786	-	
348037300113	Steuergerät ASTM LC	900001506633	-	900001506439
348054300113	Steuergerät 14p., 321059	900001506848	-	900001506439
348055300113	Steuergerät 14p., 321059	900001506848	-	900001506439
348062300113	Steuergerät 14p 321059	900001506848	-	
348073300113	Steuergerät 22p ASTM LC	900001506633	-	900001507018



## Zuordnung Steuergeräte und Steckdosen

Elektrosatz Bestell-Nr.	Identifikationsnummer	Ersatz-Blinkgeber Bestell-Nr.	Steckdose	
			7-polig Bestell-Nr.	13-polig Bestell-Nr.
349025300113	Steuergerät	900001506691	-	900001506439
349039300107/113	Steuergerät ASTM LC	900001506633	900001506054	900001506386
349049300113	Steuergerät ASTM LC	900001506633	-	900001506439
349053300113	Steuergerät ASTM LC	900001506633	900001506424	900001506439

## Adapter + Stecker



### Adapter 7/13

von PKW 7- auf Anhänger 13-polig

**Art.-Nr.: 300 100 310 107**



### Kurz-Adapter 13/7

von PKW 13- auf Anhänger 7-polig

**Art.-Nr.: 300 100 320 113**



### Stecker 13p.

**Art.-Nr.: 900 001 506 533**



### Adapter 13p West

von PKW 13-polig (DIN/ISO 11446) auf Anhänger 7-/13-polig West

**Art.-Nr.: 900 001 506 997**

## Steckdosen + Dichtungen



### Steckdose 13-polig

(Option auf seitlichen Kabelausgang m. Dichtung  
900001507101)  
Schraubanschluß seitlicher Kabelausgang, mit NSL-  
Abschaltkontakt

**Art.-Nr.: 900 001 506 001**



### Steckdose 13-polig

Kontakthülsen mit Lötanschluß  
2-Fachmicroschalter, axialer Kabelausgang

**Art.-Nr.: 900 001 506 037**



### Steckdose 7-polig

Schraubanschluß, Microschalter Wechsler,  
axialer Kabelausgang (N-Version DIN/ISO 1724)

**Art.-Nr.: 900 001 506 054**



### Steckdose 13-polig

flache Version 40mm hoch, Crimpkontakte,  
Microschalter, seitlicher Kabelausgang rechts

**Art.-Nr.: 900 001 506 124**



### Steckdose 13-polig

Westsystem  
Schraubanschluß ohne NSL-Abschaltkontakt,  
axialer Kabelausgang ähnlich (N-Version DIN/ISO 1724) + 6  
Kontakte

**Art.-Nr.: 900 001 506 210**



### Steckdose 7-polig

Crimpanschluß, ohne NSL-Abschaltung, axialer  
Kabelausgang (N-Version DIN/ISO 1724)

**Art.-Nr.: 900 001 506 384**



### Steckdose 13-polig

Schraubanschluß  
Microschalter  
seitlicher Kabelausgang

**Art.-Nr.: 900 001 506 386**

## Steckdosen + Dichtungen



### Steckdose 13-polig

Schraubanschluß  
Microschalter  
axialer Kabelausgang

**Art.-Nr.: 900 001 506 387**



### Steckdose 7-polig

Schraubanschluß, NSL-Abschaltkontakt,  
seitlicher Kabelausgang rechts (N-Version DIN/ISO 1724)

**Art.-Nr.: 900 001 506 397**



### Steckdose 7-polig

Schraubanschluß, NSL-Abschaltkontakt,  
axialer Kabelausgang (N-Version DIN/ISO 1724)

**Art.-Nr.: 900 001 506 424**



### Steckdose 13-polig

(Option auf seitlichen Kabelausgang m. Dichtung  
900001507101)  
Schraubanschluß axialer Kabelausgang, ohne NSL-  
Abschaltkontakt

**Art.-Nr.: 900 001 506 439**



### 7p. Ergänzungsdose für den englischen Fahrzeugmarkt

(S-Version DIN/ISO 3732)

**Art.-Nr.: 900 001 506 656**



### Steckdose 13-polig

(Option auf seitlichen Kabelausgang m. Dichtung  
900001507101)  
Schraubanschluß axialer Kabelausgang, mit NSL-  
Abschaltkontakt

**Art.-Nr.: 900 001 506 680**

## Zubehör Steckdosen



**Steckdosen-Dichtung mit Faltenbalg,  
seitlicher Kabelausgang rechts (nicht für  
900001-506439-506680-506001)**  
(VPE 10 Stck.: Art.-Nr. 900 010 503 924)

**Art.-Nr.: 900 001 503 924**



**Steckdosen-Dichtung**  
2 axiale Kabelausgänge

**Art.-Nr.: 900 001 506 010**



**Steckdosen-Dichtung mit Faltenbalg, axialer  
Kabelausgang**  
(VPE 10 Stck.: Art.-Nr. 900 010 506 024)

**Art.-Nr.: 900 001 506 024**



**Ersatz-Steckdosengehäuse**  
52mm hoch, axialer Kabelausgang

**Art.-Nr.: 900 001 506 438**



**Dichtung für 900001-506439/680/001  
seitlicher Ausgang rechts, 2 teilig**  
(VPE 10 Stck.: Art.-Nr. 900 010 507 001)

**Art.-Nr.: 900 001 507 001**



**Zusatz-Steckdosenblech**  
für 2. Steckdose (GB-Markt)

**Art.-Nr.: 900 001 535 208**



**Kabeltülle abgewinkelt**  
für 40mm Karosserieöffnungen, Kabeldurchmesser  
6-14mm, (VPE 10 Stk.)

**Art.-Nr.: 900 010 303 015**

## Zubehör Steckdosen



### Steckdosen-Dichtung (VPE 10 Stk.)

axialer Kabelausgang

Art.-Nr.: 900 010 506 531



### Steckdosen-Unterlageblech (VPE 10 Stk.)

für geschlitzte Halter

Art.-Nr.: 900 010 506 616



### Ersatz-Steckdosenhalter mit Schlitz universal

(VPE 10 Stck.: Art.-Nr. 920 036 608 110)

Art.-Nr.: 920 036 608 001



### Ersatz-Steckdosenhalter universal

Art.-Nr.: 900 001 005 347



### Steckdosenhalter klappbar

Ersatzteilkit Kunststoff  
ohne Schlitz

Art.-Nr.: 921 504 608 001



### Steckdosenhalter klappbar

Ersatzteilkit Kunststoff  
mit Schlitz

Art.-Nr.: 907 292 608 001

## Zubehör E-Sätze



**Fahrzeugtester Anhängersimulation 12V**  
zur Funktionskontrolle und Fehlersimulation

**Art.-Nr.: 900 001 300 198**



**Signalgeber**  
6-24V

**Art.-Nr.: 900 001 300 200**



**C2-Leuchte kpl. 12V (kurze Version)**  
Lange Version: Art.-Nr. 900 001 507 809

**Art.-Nr.: 900 001 506 547**



**Kabelverbinder**  
für Kabelquerschnitt 0,35-0,75mm<sup>2</sup> (VPE 4 Stk.)

**Art.-Nr.: 900 001 506 102**



**Kabelverbinder**  
für Kabelquerschnitt 1,0-2,5mm<sup>2</sup> (VPE 10 Stk.)

**Art.-Nr.: 900 010 507 391**



**Relaisadapter**  
(zur Anpassung unterschiedlicher Relaisbelegungen)

**Art.-Nr.: 900 061 305 001**



**C2-Kabelbrücke**  
für ältere Opel-Fahrzeuge

**Art.-Nr.: 914 083 303 020**

# Fahrradträgersystem **bikelander**

Zubehör  
Ersatzteile



## Fahrradträger + Zubehör



### Fahrradträger bikelander

mit Hybrid-LED-Leuchten

- Abmessungen (BxHxT): 580x220x690 mm (eingeklappt) / 686x1250x678 mm (ausgeklappt)
- Eigengewicht: 17 kg
- max. Zuladung: 60 kg
- Radstand: bis 1300 mm
- Fahrradrahmen: bis 80 mm Durchmesser
- Reifenbreiten: bis 70 mm

**Art.-Nr.: 350 050 600 001**



### Fahrradträger bikelander classic

mit konventionellen Leuchten

- Abmessungen (BxHxT): 580x220x690 mm (eingeklappt) / 686x1265x678 mm (ausgeklappt)
- Eigengewicht: 17 kg
- max. Zuladung: 60 kg
- Radstand: bis 1300 mm
- Fahrradrahmen: bis 80 mm Durchmesser
- Reifenbreiten: bis 70 mm

**Art.-Nr.: 350 053 600 001**



### 3er Fahrradträger

mit Hybrid-LED-Leuchten

- Abmessungen (BxHxT): 580x220x810 mm (eingeklappt) / 686x1250x678 mm (ausgeklappt)
- Eigengewicht: 20,5 kg
- max. Zuladung: 60 kg
- Radstand: bis 1300 mm
- Fahrradrahmen: bis 80 mm Durchmesser
- Reifenbreiten: bis 70 mm

**Art.-Nr.: 350 065 600 001**



### Box (für BC 60, BC 70 & bikelander/classic)

Abmessungen (BxHxT): 1170x600x425 mm

- Eigengewicht: 15 kg
- max. Zuladung: 45 kg
- Fassungsvolumen: 200 Liter
- Farbe: anthrazit

**Art.-Nr.: 350 002 600 001**



### Plattform (für BC 60, BC 70 & bikelander/classic)

Abmessungen (BxHxT): 1290x230x413 mm

- Eigengewicht: 6 kg
- max. Zuladung: 54 kg
- Farbe: Anthrazit

**Art.-Nr.: 350 004 600 001**



### Erweiterung 3. Fahrrad (für BC 60 & BC 70)

nicht für 3er Fahrradträger

- Max. Zuladung: 20 kg
- Gewicht: 5,5 kg
- Radstand: bis 1300 mm

**Art.-Nr.: 350 014 600 001**

## Fahrradträger + Zubehör



### **Auffahrschiene (für BC 60, BC 70 & bikelander/classic)**

Schieben statt Heben von schweren Rädern  
(für Model Portilo (- 12/11): Art.-Nr. 350 009 600 001 -> Auslaufmodell)

**Art.-Nr.: 350 020 600 001**



### **Tasche**

Zum sauberen Verstauen des Fahrradträgers

**Art.-Nr.: 350 013 600 001**



### **Wandhalter (für BC 60, BC 70 und bikelander/classic))**

Metallaufhängung zur Befestigung an jeder beliebigen Wand

**Art.-Nr.: 350 006 600 001**



### **Zusatzbremsleuchte (für BC 60, BC 70 & bikelander/classic)**

Erforderlich, falls die Fahrräder die 3. Bremsleuchte des Fahrzeuges verdecken.

Flexible Befestigung am hinteren Fahrrad

**Art.-Nr.: 350 000 305 173**



### **Zahnriemenverlängerung (für BC 60, BC 70 & bikelander/classic)**

(VPE 2 Stck.)

**Art.-Nr.: 950 000 622 003**



### **Präsentationsständer (für BC 60, BC 70 & bikelander/classic)**

(Fahrradträger gehört nicht zum Lieferumfang)

**Art.-Nr.: 950 003 631 001**

## Fahrradträger Ersatzteile



**Leuchte (für BC 60, BC 70 & bikelander classic)**

links kpl. (ohne Kabel)

**Art.-Nr.: 950 000 302 003**



**Leuchte (für BC 60, BC 70 & bikelander classic)**

rechts kpl. (ohne Kabel)

**Art.-Nr.: 950 000 302 004**



**Leuchte (für bikelander)**

links kpl. (ohne Kabel)

**Art.-Nr.: 950 050 306 001**



**Leuchte (für bikelander)**

rechts kpl. (ohne Kabel)

**Art.-Nr.: 950 050 306 002**



**Leuchte li. & re. (für bikelander)**

inkl. Kabel

**Art.-Nr.: 950 050 302 001**



**Rücklichtglas li. (für bikelander)**

**Art.-Nr.: 950 050 302 003**



**Rücklichtglas re. (für bikelander)**

**Art.-Nr.: 950 050 302 004**

## Fahrradträger Ersatzteile



Leuchenträger links (für BC 60, BC 70 & bikelander classic)

Art.-Nr.: 950 000 631 001



Leuchenträger rechts (für BC 60, BC 70 & bikelander classic)

Art.-Nr.: 950 000 631 002



Leuchenträger li. (für bikelander)

Art.-Nr.: 950 050 631 001



Leuchenträger re. (für bikelander)

Art.-Nr.: 950 050 631 002



Kennzeichenhalter (für bikelander/classic)

Art.-Nr.: 950 050 631 003



Kennzeichenhalter (für BC 60 & BC 70)  
für Deutschland

Art.-Nr.: 950 000 631 004



Kennzeichenklemmen (für bikelander/  
classic)

VPE. 2 Stck.

Art.-Nr.: 950 050 631 004

## Fahrradträger Ersatzteile



**Kabelklammer für Kennzeichenhalter (für bikelander/classic)**  
VPE. 6 Stck.

**Art.-Nr.: 950 050 642 001**



**Bügel (für BC 60 & BC 70)**

**Art.-Nr.: 950 000 613 001**



**Bügel (für bikelander/classic)**

**Art.-Nr.: 950 050 613 001**



**Bügelaufnahme (für BC 60, BC 70 & bikelander/classic)**  
inkl. 2x Zahnrad  
(Auslaufmodell)

**Art.-Nr.: 950 000 621 001**



**Sterngriff (für BC 60, BC 70 & bikelander/classic)**  
inkl. Flachrundschraube

**Art.-Nr.: 950 000 637 001**



**Greifer kurz (für BC 60 & BC 70)**  
inkl. Schlüssel / Schloß

**Art.-Nr.: 950 000 633 001**



**Greifer lang (für BC 60 & BC 70)**  
inkl. Schlüssel / Schloß

**Art.-Nr.: 950 035 633 002**

## Fahrradträger Ersatzteile



### Greifer kurz (für bikelander/classic)

inkl. Schlüssel

Art.-Nr.: 950 050 633 006



### Greifer lang (für bikelander/classic)

inkl. Schlüssel

Art.-Nr.: 950 050 633 007



### Greifer für 3. Rad

inkl. Schlüssel / Schloß

Art.-Nr.: 950 001 633 004



### Knebelmutter Greifer (2 Stck.) (für BC 70 & bikelander/classic)

inkl. 3 Schlüssel / Schloß

(für Model BC 60: Art.-Nr. 950 000 633 003)

Art.-Nr.: 950 035 633 003



### Gummigriff (für BC 60, BC 70 & bikelander/classic))

für Verspannungshebel

Art.-Nr.: 950 000 503 001



### Radauflage li. (für BC70 & bikelander/classic)

(für Model Portilo (- 12/11): Art.-Nr. 950 000 619 001)

Art.-Nr.: 950 050 619 002



### Radauflage re. (für BC 70 & bikelander/classic)

(für Model Portilo (- 12/11): Art.-Nr. 950 000 619 001)

Art.-Nr.: 950 050 619 003

## Fahrradträger Ersatzteile



**Verriegelung Radauflage (für BC 60, BC 70 & bikelander/classic)**  
VPE 4 Stk.

**Art.-Nr.: 950 010 627 001**



**Zahnriemen inkl. Verschuß (für BC 70 & bikelander/classic)**  
(für Model Portilo (- 12/11): Art.-Nr. 950 000 622 001)  
(für Model BC 60: Art.-Nr. 950 010 622 001)

**Art.-Nr.: 950 035 622 001**



**Felgenschoner (für BC 60, BC 70 & bikelander/classic)**  
VPE. 4 Stck.

**Art.-Nr.: 950 030 622 001**



**Ersatzschlüssel (für BC 60, BC 70 & bikelander/classic)**  
VPE 2 Stck.  
(xx = Schlüsselnummer)

**Art.-Nr.: 950 000 513 3xx**



**Ersatzschüssel (für Box & Plattform)**  
VPE 2 Stck.  
(xx = Schlüsselnummer)

**Art.-Nr.: 950 000 513 1xx**



**Ersatzschlösser für Transportbox**  
VPE 2 Stck.

**Art.-Nr.: 950 002 513 300**



**Ersatzschloss für Transportplattform**

**Art.-Nr.: 950 004 513 300**

# Autocode



# Autocode



## Autocode

Codiergerät

- Zum Codieren des Fahrzeuges auf Anhängerbetrieb
- Inklusive unbegrenzte Anzahl an Freischaltungen im ersten Jahr als Abonnement

**Art.-Nr.: 900 001 400 199**



## Autocode-Mini

Codiergerät

- Zum Codieren des Fahrzeuges auf Anhängerbetrieb
- Kein Abonnement notwendig: Kauf einer einzelnen Codierung oder wahlweise 5 bzw. 10 Codierungen zum Vorzugspreis.

**Art.-Nr.: 900 001 400 202**

Voucher Code Autocode-Mini für 1 Freischaltung

**Art.-Nr.: 900 001 400 203**

Voucher Code Autocode-Mini für 5 Freischaltungen

**Art.-Nr.: 900 001 400 204**

Voucher Code Autocode-Mini für 10 Freischaltungen

**Art.-Nr.: 900 001 400 205**

Jahresabonnement Autocode-Mini

**Art.-Nr.: 900 001 400 208**



## Autocode-Remote

Codiergerät

- Zum Codieren des Fahrzeuges auf Anhängerbetrieb
- Kein Abonnement notwendig

**Art.-Nr.: 900 001 400 209**

# Verstärkungsfedern

## Produktübersicht Verstärkungsfedern

Hersteller	Fahrzeug	Bemerkung	Baujahr	Art.-Nr.	System	Montagezeit
Audi	A3	inkl. 4 WD, nicht für Niveauregulierung	04/12-	405403500001	in der Feder	45
Audi	A3	inkl. 4WD, nicht für Niveauregulierung	05/03-08/12	421600500001	in der Feder	30
Audi	A3 Limousine	Schwerlast Set, nur Verbundlenkerachse, nicht für Niveauregulierung	05/13-	421676500001	in der Feder	45
Audi	A3 Limousine	Schwerlast Set, nur Multilink-Achse, nicht für Niveauregulierung	05/13-	421676500001	in der Feder	20
Audi	A3 Limousine	nur Verbundlenkerachse, nicht für Niveauregulierung	05/13-	405403500001	in der Feder	20
Audi	A3 Limousine	nur Multilink-Achse, nicht für Niveauregulierung	05/13-	405403500001	in der Feder	45
Audi	A3 Sportback	nicht für Fahrzeuge mit Niveauregulierung, nicht für 4 WD	06/03-08/12	421600500001	in der Feder	30
Audi	A3 Sportback	inkl. 4 WD, nicht für Niveauregulierung	09/12-	405403500001	in der Feder	30
Audi	A4	inkl. 4 WD, nicht für Niveauregulierung	11/07-11/15	405425500001	in der Feder	45
Audi	A4 Avant	inkl. 4 WD, nicht für Niveauregulierung	11/07-11/15	405425500001	in der Feder	30
Audi	A5	inkl. 4 WD, nicht für Niveauregulierung	01/07-07/16	405425500001	in der Feder	30
Audi	A5 Sportback	inkl. 4 WD, nicht für Niveauregulierung	09/09-	405425500001	in der Feder	30
Audi	A6	inkl. 4 WD, nicht für Niveauregulierung	10/14-	405425500001	in der Feder	60
Audi	A6 Avant	inkl. 4 WD, nicht für Niveauregulierung	05/11-	405425500001	in der Feder	60
Audi	Q2	(GAB); nicht für SQ2; nur Multilink-Achse; nicht für		405403500001	in der Feder	45
Audi	Q3	inkl. 4WD, nicht für Niveauregulierung	06/11-10/18	421600500001	in der Feder	30
Audi	Q3	(F3B); nicht für RSQ3; nur Multilink-Achse; nicht für		405403500001	in der Feder	45
Audi	Q3 Sportback	(F3N); nicht für RSQ3, nur Multilink-Achse; nicht für		405403500001	in der Feder	45
Audi	Q5	inkl. 4 WD, nicht für Niveauregulierung	11/08- 05/16	405425500001	in der Feder	60
Audi	S3	inkl. 4 WD, nicht für Niveauregulierung	09/13-	405403500001	in der Feder	30
Citroen	Berlingo	kurzer Radstand, nicht für Multispace, nicht für Tepee	04/08-	404092500001	Austauschfeder	30
Citroen	Berlingo	langer Radstand, L2, nicht für Multispace, nicht für Tepee, Schwerlastset	04/08-05/18	404131500001	Austauschfeder	45
Citroen	C4 Grand Picasso	nicht für Hybrid	10/13-	404151500001	in der Feder	30
Citroen	C4 Picasso	nur für Fahrzeuge mit 5 Sitzen, nicht für Höhenkontrolle	10/06-06/13	404092500001	Austauschfeder	30
Citroen	C4 Picasso	nicht für Hybrid	06/13-	404151500001	in der Feder	30
Citroen	Jumper	30, 33, 35 / 3t, 3,3t, 3,5t, nur für Fahrzeuge mit ABS nicht für 4WD	06/06-	404271500001	neben der Feder	45
Citroen	Jumpy	nicht für Niveauregulierung, nicht für 4WD, Pick UP	01/07-05/16	404333500001	in der Feder	45
Citroën	Berlingo	Schwerlast Set, L1 & L2, nicht für 4x4, nicht für werkseitig erhöhte Fahrzeuge, nicht für Niveauregulierung	03/18-	404131500001	Austauschfeder	45
Citroën	Berlingo Multispace	nicht für 4WD, nicht für Niveauregulierung, nur ABS	04/08-05/18	404335500001	Austauschfeder	20
Citroën	C-Crosser	nicht für Niveauregulierung	02/07-	404334500001	in der Feder	30
Citroën	Jumper	30,33, 35, 40, nur für Fzg. mit ABS, Einzel- und Doppelblattfeder, Mindestzuladung 350 kg, inkl. F-Jumper	04/06-	406373500001	neben der Feder	45
Cupra	Formentor	(KM7); nicht für VZ5; nur Multilink-Achse; nicht für Niveauregulierung	11/20-	405403500001	in der Feder	45
Fiat	Doblo II	nicht für Cargo, nicht für Cargo Work Up	02/10-	406369500001	in der Feder	30
Fiat	Doblo II	Cargo	02/10-	406368500001	in der Feder	30
Fiat	Ducato	30, 33, 35 / 3t, 3,3t, 3,5t, nur für Fahrzeuge mit ABS, nicht für 4WD	06/06-	404271500001	neben der Feder	30
Fiat	Ducato	30,33, 35, 40, nur für Fzg. mit ABS, Einzel- und Doppelblattfeder, Mindestzuladung 350 kg	07/06-	406374500001	neben der Feder	45

## Produktübersicht Verstärkungsfedern

Hersteller	Fahrzeug	Bemerkung	Baujahr	Art.-Nr.	System	Montagezeit
Fiat	Scudo	nicht für Niveauregulierung	02/08-	404333500001	in der Feder	30
Fiat	Scudo Pick UP	nicht für Niveauregulierung	01/07-	404333500001	in der Feder	45
Fiat	Talento		06/16-	414364500001	in der Feder	45
Ford	Focus II	inkl. neues Model	10/03-10/10	407458500001	in der Feder	45
Ford	Focus Wagon II	nicht für Sportfahrwerk	04/11-	407407500001	Austauschfeder	45
Ford	Focus Wagon III	nicht für Sport suspension (ST 225CV)	11/04-07/10	407456500001	Austauschfeder	30
Ford	Kuga		05/14-	407523500001	in der Feder	45
Ford	Mondeo	nicht für Hybrid	10/14-	407527500001	in der Feder	30
Ford	Mondeo Wagon	nicht für Hybrid	10/14-	407527500001	in der Feder	45
Ford	Transit	Model 00-13, 4WD und Heckantrieb, nicht für Chassis Cab	09/14-	407385500001	neben der Feder	45
Ford	Transit	Frontantrieb Typ 330.350	04/14-	407530500001	neben der Feder	45
Ford	Transit Chassis Cabine	Frontantrieb	04/14-	407530500001	neben der Feder	30
Ford	Transit Connect	L1 Schwerlast Set und L2 Standard Set	11/13-05/18	407526500001	neben der Feder	20
Ford	Transit Custom	nicht für 330, Frontantrieb: L1 & L2, nicht für Niveauregulierung, nicht für Chassis Cabine	12/12-	407528500001	neben der Feder	45
Ford	Transit Custom	nicht für 330, Schwerlast Set, Frontantrieb: L1 & L2, nicht für Niveauregulierung, nicht für Chassis Cab	12/12-	407525500001	neben der Feder	45
Hyundai	H300 / H1	nur für 4 Fach Blattfederpaket	06/02-10/13	446047500001	neben der Feder	45
Hyundai	H300 / H1	nicht für Blattfeder, nicht für Niveauregulierung, nur ABS	01/08-	446056500001	in der Feder	60
Hyundai	i30 CW	nicht für Niveauregulierung, nur ABS	10/07-06/12	446075500001	Austauschfeder	30
Hyundai	i30 CW	nicht für Niveauregulierung, nur ABS	11/11-	446075500001	Austauschfeder	30
Hyundai	i40		01/08-	446070500001	Austauschfeder	60
Hyundai	i40 Kombi		02/12-	446070500001	Austauschfeder	60
Hyundai	ix35	nicht für 4WD, nicht für Niveauregulierung, nur ABS	01/10-	446075500001	Austauschfeder	30
Hyundai	Tucson		09/15-	446073500001	in der Feder	45
Kia	Ceed	nicht für Niveauregulierung, nur ABS	05/12-03/18	446074500001	Austauschfeder	60
Kia	Ceed SW	nicht für Niveauregulierung, nur ABS	09/07-05/12	446075500001	Austauschfeder	45
Kia	Ceed SW	nicht für Niveauregulierung, nur ABS	05/12-	446075500001	Austauschfeder	45
Kia	Sportage	Inkl. AWD	09/15-	446073500001	in der Feder	45
Kia	Sportage	nicht für 4WD, nicht für Niveauregulierung, nur ABS	07/10-09/15	446075500001	Austauschfeder	45
Mazda	3	inkl. neues Model	10/03-12/09	407458500001	in der Feder	60
Mazda	5	inkl. neues Model	05/05-09/10	407458500001	in der Feder	30
Mazda	5	inkl. neues Model	09/10-	407458500001	in der Feder	60
Mazda	3 Hatchback	inkl. neues Model	10/03-12/09	407458500001	In the spring	60
Mazda	3 Saloon	inkl. neues Model	07/11-	407458500001	In the spring	45
Mercedes Benz	Vito	Schwerlast Set, Mindestzuladung 150kg, nicht für 4WD Typ 639/5, nicht für Niveauregulierung, nur ABS	12/14-	413436500001	Austauschfeder	45
Mercedes Benz	Vito-Tourer	Schwerlast Set, Mindestzuladung 150kg, nicht für 4WD Typ 639/5, nicht für Niveauregulierung, nur ABS	12/14-	413436500001	Austauschfeder	45
Mercedes Benz	V-Klasse	Schwerlast Set, Mindestzuladung 150kg, nicht für 4WD Typ 639/5, nicht für Niveauregulierung, nur ABS	12/14-	413436500001	Austauschfeder	30
Mercedes-Benz	Citan	nicht für 4 WD, kurze und langer Version, Schwerlast Set	11/12-	413432500001	in der Feder	30
Mercedes-Benz	Sprinter / Chassis	nur ABS, nicht für Zwillingsbereifung, nicht für 4 WD	06/06-	413376500001	neben der Feder	60
Mercedes-Benz	V-Class	Nicht für Niveauregulierung, nur für ABS, nicht für 4WD	12/14-	413435500001	Austauschfeder	30
Mercedes-Benz	Vito	nicht für Niveauregulierung, nur ABS, nicht für 4 WD	10/03-11/14	413382500001	in der Feder	30

## Produktübersicht Verstärkungsfedern

Hersteller	Fahrzeug	Bemerkung	Baujahr	Art.-Nr.	System	Montagezeit
Mercedes-Benz	Vito	nicht für Niveauregulierung, nur ABS, nicht für 4 WD	12/14-	413435500001	Austauschfeder	30
Mercedes-Benz	Vito Tourer	nicht für Niveauregulierung, nur ABS, nicht für 4 WD	12/14-	413435500001	Austauschfeder	30
Mitsubishi	Outlander II	nur MultiLink-Achse,	11/06-09/12	404334500001	in der Feder	60
Nissan	NV 400	nur für Frontantrieb, ABS und Einzelblattfeder, inkl. Chassis	11/11-	416318500001	neben der Feder	45
Nissan	NV300		12/15-	414364500001	in der Feder	45
Nissan	Primastar		03/01-08/14	414364500001	in der Feder	45
Opel	Astra	nicht für Flexride und Sport, nicht für Niveauregulierung nur ABS, 4- und 5-Türer	12/09-06/15	414406500001	in der Feder	30
OPEL	Combo	L1 nur für Standard Zuladung (650kg), nicht für 4x4, nicht für standard raised vehicles	06/18-	404092500001	Austauschfeder	30
Opel	Combo	nur für Tour, nicht für Niveauregulierung, nur ABS	02/10-05/18	406369500001	in der Feder	30
Opel	Combo	nicht für Tour, nicht für Niveauregulierung, nur ABS	02/10-05/18	406368500001	in der Feder	30
Opel	Combo	Schwerlast Set, L1 & L2, nicht für 4x4, nicht für werkseitig erhöhte Fahrzeuge, nicht für Niveauregulierung	06/18-	404131500001	Austauschfeder	30
Opel	Mokka	nicht für Niveauregulierung (Auslaufmodell)	06/12-	414876500001	in der Feder	45
Opel	Movano	Vorderradantrieb, nur ABS, hinten Einzelblattfeder, inkl. Chassis	11/11-	416318500001	neben der Feder	30
Opel	Movano	Einzel- und Doppelblattfeder, Mindestzuladung 350 kg, nur für Fzg. mit ABS, auch für E-Movano	07/21-	406374500001	neben der Feder	30
Opel	Movano Kasten	(U9); Einzel- u. Doppelblattfeder; min. Zuladung 350 Kg; nur für Fzg. mit ABS	10/21-	406374500001	neben der Feder	45
Opel	Movano Pritsche	(U9); Einzel- u. Doppelblattfeder; min. Zuladung 350 Kg; nur für Fzg. mit ABS	10/21-	406374500001	neben der Feder	45
Opel	Vivaro		09/14-06/19	414364500001	in der Feder	45
Opel	Vivaro	Schwerlast Set, nur ABS, nicht für Niveauregulierung	09/14-06/19	414870500001	Austauschfeder	30
Opel	Vivaro		08/01-08/14	414364500001	in der Feder	45
Opel	Zafira	Schwerlast Set, nicht für Niveauregulierung	07/05-	414875500001	in der Feder	30
Peugeot	308		10/13-	404151500001	in der Feder	45
Peugeot	3008	nicht für Hybrid	05/16-	404151500001	in der Feder	45
Peugeot	4007	nicht für Niveauregulierung	02/07-03/13	404334500001	in der Feder	60
Peugeot	5008		02/17-	404151500001	in der Feder	45
Peugeot	308 SW		05/14-	404151500001	in der Feder	45
Peugeot	Boxer	30, 33, 35 / 3t, 3,3t, 3,5t, nur für Fahrzeuge mit ABS, nicht für 4WD, inkl. Chassis	06/06-	404271500001	neben der Feder	30
Peugeot	Boxer	Einzel- und Doppelblattfeder, Mindestzuladung 350 kg, nur für Fzg. mit ABS, auch für E-Boxer	06/06-	406374500001	neben der Feder	45
Peugeot	Expert	nicht für Niveauregulierung, nicht für 4WD, Pick UP	01/07-05/16	404333500001	in der Feder	60
Peugeot	Partner	Kurzer Radstand, nicht für Multispace, nicht für Tepee	04/08-05/18	404092500001	Austauschfeder	30
Peugeot	Partner	Langer Radstand, L2, nicht für Multispace, nicht für Tepee, nicht für Partner Origin	04/08-05/18	404131500001	Austauschfeder	60
Peugeot	Partner Tepee	nicht für Outdoor, nicht für Niveauregulierung, nur ABS	04/08-05/18	404335500001	Austauschfeder	30
Peugeot	Rifter	Schwerlast Set, L1 & L2, nicht für 4x4, nicht für werkseitig erhöhte Fahrzeuge, nicht für Niveauregulierung	09/18-	404131500001	Austauschfeder	30
Renault	Master	nur für Frontantrieb, ABS und Einzelblattfeder	11/11-	416318500001	neben der Feder	60
Renault	Traffic		09/14-	414364500001	in der Feder	45

### Produktübersicht Verstärkungsfedern

Hersteller	Fahrzeug	Bemerkung	Baujahr	Art.-Nr.	System	Montagezeit
Renault	Traffic	Schwerlast Set, nur ABS, nicht für Niveauregulierung	09/14-	414870500001	Austauschfeder	60
Renault	Trafic		03/01-08/14	414364500001	in der Feder	45
Seat	Leon SC	Schwerlast Set, nur Verbundlenkerachse, nicht für Niveauregulierung	01/13-	421676500001	in der Feder	45
Seat	Alhambra	inkl. Ecomotive und 4 WD, nicht für Niveauregulierung	10/10-	421600500001	in der Feder	60
Seat	Altea	inkl. Ecomotive und 4 WD, nicht für Niveauregulierung	06/04-	421600500001	in der Feder	45
Seat	Altea XL	inkl. Ecomotive und 4 WD, nicht für Niveauregulierung	11/06-	421600500001	in der Feder	60
Seat	Ateca	nur Multilink-Achse	06/16-	405403500001	in der Feder	30
Seat	Leon	inkl. Ecomotive und 4 WD, nicht für Niveauregulierung	09/05-01/13	421600500001	in der Feder	60
Seat	Leon	inkl. Ecomotive und 4 WD, nicht für Niveauregulierung	01/13-	405403500001	in der Feder	60
Seat	Leon	Schwerlast Set, nur Verbundlenkerachse, nicht für Niveauregulierung	01/13-	421676500001	in der Feder	30
Seat	Leon	Schwerlast Set, nur Multilink-Achse, nicht für Niveauregulierung	01/13-	421676500001	in der Feder	30
Seat	Leon SC	Schwerlast Set, nur Multilink-Achse, nicht für Niveauregulierung	01/13-	421676500001	in der Feder	45
Seat	Leon SC	Schwerlast Set, nur Multilink-Achse, nicht für Niveauregulierung	01/13-	421676500001	in der Feder	45
Seat	Leon SC	nur Multilink-Achse, nicht für Niveauregulierung	01/13-	405403500001	in der Feder	20
Seat	Leon SC	nur Verbundlenkerachse, nicht für Niveauregulierung	01/13-	405403500001	in der Feder	45
Seat	Leon ST	inkl. Ecomotive und 4 WD, nicht für Niveauregulierung	11/13-	405403500001	in der Feder	45
Seat	Leon ST	Schwerlast Set, nur Verbundlenkerachse, nicht für Niveauregulierung	11/13-	421676500001	in der Feder	45
Seat	Leon ST	Schwerlast Set, nur Multilink-Achse, nicht für Niveauregulierung	11/13-	421676500001	in der Feder	60
Seat	Leon IV	(KL1); nur Multilink-Achse; nicht für Niveauregulierung	04/20-	405403500001	in der Feder	45
Seat	Leon IV ST	(KL8); nur Multilink-Achse; nicht für Niveauregulierung	04/20-	405403500001	in der Feder	45
Seat	Mii	nicht für Niveauregulierung, nur ABS, nicht für EV	10/11-	417113500001	in der Feder	45
Seat	Tarraco	Verbundlenker- und Multilink-Achse, inkl. 4Drive	09/18-	405403500001	in der Feder	45
Seat	Toledo	inkl. Ecomotive und 4 WD, nicht für Niveauregulierung	11/04-06/09	421600500001	in der Feder	60
Skoda	Karoq	(KU7); nur Multilink-Achse; nicht für Niveauregulierung	11/17-	405403500001	in der Feder	45
Skoda	Kodiaq	nicht für Niveauregulierung, auch für Scout	03/17-	405403500001	in der Feder	45
Skoda	Octavia	inkl. Greenline und 4 WD, nicht für Niveauregulierung, nur ABS	09/04-12/08	421600500001	in der Feder	45
Skoda	Octavia	inkl. Greenline und 4 WD, nicht für Niveauregulierung, nur ABS	01/09-11/12	421600500001	in der Feder	60
Skoda	Octavia	inkl. 4 WD, nicht für Niveauregulierung	11/12-	405403500001	in der Feder	30
Skoda	Octavia	Schwerlast Set, nur Multilink-Achse, nicht für Niveauregulierung	11/13-	421676500001	in der Feder	60
Skoda	Octavia	Schwerlast Set, nur Verbundlenkerachse, nicht für Niveauregulierung	11/12-	421676500001	in der Feder	60
Skoda	Octavia Combi	inkl. 4 WD, nicht für Niveauregulierung	11/12-	405403500001	in der Feder	30

## Produktübersicht Verstärkungsfedern

Hersteller	Fahrzeug	Bemerkung	Baujahr	Art.-Nr.	System	Montagezeit
Skoda	Octavia Combi	Schwerlast Set, nur Verbundlenkerachse, nicht für Niveauregulierung	11/12-	421676500001	in der Feder	20
Skoda	Octavia Combi	Schwerlast Set, nur Multilink-Achse, nicht für Niveauregulierung	11/12-	421676500001	in der Feder	45
Skoda	Octavia Combi	inkl. Greenline und 4 WD, nicht für Niveauregulierung, nur ABS	02/05-12/08	421600500001	in der Feder	30
Skoda	Octavia Combi	inkl. Greenline und 4 WD, nicht für Niveauregulierung, nur ABS	01/09-	421600500001	in der Feder	45
Skoda	Octavia Scout	nicht für Fahrzeuge mit Niveauregulierung, nicht für 4 WD	07/09-	421600500001	in der Feder	60
Skoda	Superb	inkl. Greenline und 4 WD, nicht für Niveauregulierung	09/08-	421600500001	in der Feder	45
Skoda	Superb	Schwerlast Set, nur Verbundlenkerachse, nicht für Niveauregulierung	03/15-	421676500001	in der Feder	45
Skoda	Superb	Schwerlast Set, nur Multilink-Achse, nicht für Niveauregulierung	03/15-	421676500001	in der Feder	45
Skoda	Superb	nur Verbundlenkerachse, nicht für Niveauregulierung	03/15-	405403500001	in der Feder	20
Skoda	Superb	nur Multilink-Achse, nicht für Niveauregulierung	03/15-	405403500001	in der Feder	45
Skoda	Superb Combi	inkl. Greenline und 4 WD, nicht für Niveauregulierung	01/10-	421600500001	in der Feder	30
Skoda	Superb Combi	Schwerlast Set, nur Verbundlenkerachse, nicht für Niveauregulierung	04/15-	421676500001	in der Feder	45
Skoda	Superb Combi	Schwerlast Set, nur Multilink-Achse, nicht für Niveauregulierung	04/15-	421676500001	in der Feder	45
Skoda	Superb Combi	nur Verbundlenkerachse, nicht für Niveauregulierung	04/15-	405403500001	in der Feder	20
Skoda	Superb Combi	nur Multilink-Achse, nicht für Niveauregulierung	04/15-	405403500001	in der Feder	45
Skoda	Yeti	inkl. Greenline und 4 WD, nicht für Niveauregulierung	09/09-	421600500001	in der Feder	30
Suzuki	SX4 S-Cross	2WD und 4WD	09/13-	441001500001	in der Feder	30
Suzuki	Vitara	2WD und 4WD	03/15-	441001500001	in der Feder	30
Toyota	Auris	inkl. Hybrid, exkl. 1.4 Diesel, exkl. 1.3 Benzin, nicht für Niveauregulierung	10/12-	435003500001	in der Feder	30
Toyota	Auris TS	inkl. 1.8 Hybrid, inkl. 1.2T, exkl. 1.4-4D, Exkl. 1.6D-4D, exkl. 1.3VVTI, nicht für Niveauregulierung	07/13-	435003500001	in der Feder	30
Toyota	Avensis	nicht für Niveauregulierung	02/09-	435003500001	in der Feder	45
Toyota	Avensis Wagon	nicht für Niveauregulierung	02/09-	435003500001	in der Feder	30
Toyota	PROACE	Schwerlast Set, Mindestzuladung 400 kg, nur ABS, nicht für Niveauregulierung	12/13-	435001500001	Austauschfeder	30
Toyota	ProAce	nicht für Niveauregulierung	06/13-	404333500001	in der Feder	45
Toyota	ProAce City	L1 nur für Standard Zuladung (650kg), nicht für 4x4, nicht für werkseitig erhöhte Fahrzeuge, nicht für Niveauregulierung	10/19-	404092500001	Austauschfeder	30
Toyota	Proace City	Schwerlast Set, L1 & L2, nicht für 4x4, nicht für werkseitig erhöhte Fahrzeuge, nicht für Niveauregulierung	10/19-	404131500001	Austauschfeder	30
Volvo	S40 I	nicht für AWD, nicht für Niveauregulierung	07/04-	407458500001	in der Feder	45
Volvo	V50	nicht für AWD, nicht für Niveauregulierung	08/04-	407458500001	in der Feder	45
VW	Arteon		04/17-	405403500001	in der Feder	60
VW	Beetle	nur Multilink-Achse, nicht für Niveauregulierung	04/11-07/19	421600500001	in der Feder	30

### Produktübersicht Verstärkungsfedern

Hersteller	Fahrzeug	Bemerkung	Baujahr	Art.-Nr.	System	Montagezeit
VW	Beetle Cabrio	nur Multilink-Achse, nicht für Niveauregulierung	04/11-07/19	421600500001	in der Feder	30
VW	Caddy (4-Motion, Maxi)	inkl. Maxi, Ecofuel und doppelte Blattfeder	03/05-	421673500001	neben der Feder	90
VW	Caravelle	nicht für 4 WD	10/10-	421391500001	in der Feder	60
VW	Crafter / Chassis	nicht für Zwillingsbereifung	04/06 -08/10	413376500001	neben der Feder	75
VW	Eos	inkl. Bluemotion und 4-Motion, nicht für Niveauregulierung	03/06-	421600500001	in der Feder	45
VW	Golf	Schwerlast Set, nur Verbundlenkerachse, nicht für Niveauregulierung, nicht für DCC	11/12-	421676500001	in der Feder	20
VW	Golf	Schwerlast Set, nur Multilink-Achse, nicht für Niveauregulierung, nicht für DCC	11/12-	421676500001	in der Feder	45
VW	Golf Sportsvan	Schwerlast Set, nur Verbundlenkerachse, nicht für Niveauregulierung, nicht für DCC	06/14-	421676500001	in der Feder	20
VW	Golf Sportsvan	Schwerlast Set, nur Multilink-Achse, nicht für Niveauregulierung, nicht für DCC	06/14-	421676500001	in der Feder	30
VW	Golf V	inkl. Bluemotion und 4-Motion, nicht für Niveauregulierung	11/03-11/08	421600500001	in der Feder	30
VW	Golf V Plus	inkl. Bluemotion und 4-Motion, nicht für Niveauregulierung	06/06-	421600500001	in der Feder	45
VW	Golf V Variant	inkl. Bluemotion und 4-Motion, nicht für Niveauregulierung	09/09 -	421600500001	in der Feder	45
VW	Golf Variant	inkl. Bluemotion und 4-Motion, nicht für Niveauregulierung	09/09 -	421600500001	in der Feder	30
VW	Golf Variant	Schwerlast Set, Verbundlenker- und Multilink-Achse, nicht für Niveauregulierung, nicht für DCC	07/13-	421676500001	in der Feder	30
VW	Golf VI	inkl. Bluemotion und 4-Motion, nicht für Niveauregulierung	10/08-11/13	421600500001	in der Feder	30
VW	Golf VI Plus	inkl. Bluemotion und 4-Motion, nicht für Niveauregulierung	01/05-05/13	421600500001	in der Feder	45
VW	Golf VI Variant	inkl. Bluemotion und 4-Motion, nicht für Niveauregulierung	07/09-07/13	421600500001	in der Feder	45
VW	Golf VII	inkl. Bluemotion und 4-Motion, nicht für Niveauregulierung, nicht für DCC	11/12-	405403500001	in der Feder	45
VW	Golf VIII	auch für 4WD, nicht für Niveauregulierung	08/20-	405403500001	in der Feder	45
VW	Golf VIII	Schwerlastset auch für 4WD, nicht für Niveauregulierung	08/20-	421676500001	in der Feder	45
VW	Jetta V	inkl. Bluemotion und 4-Motion, nicht für Niveauregulierung	09/05-01/11	421600500001	in der Feder	45
VW	Jetta VI	inkl. Bluemotion und 4-Motion, nicht für Niveauregulierung	01/11-	421600500001	in der Feder	30
VW	Passat B6 Model 3C	inkl. Variant und Bluemotion, nicht für Niveauregulierung, inkl. 4 WD	03/05-10/10	421600500001	in der Feder	30
VW	Passat B7	inkl. Bluemotion und 4-Motion, nicht für Niveauregulierung	10/10-09/14	421600500001	in der Feder	45
VW	Passat B8	inkl. Bluemotion und 4-Motion, nicht für Niveauregulierung, nicht für DCC	10/14-	405403500001	in der Feder	45
VW	Passat B8 Variant	inkl. Bluemotion und 4-Motion, nicht für Niveauregulierung, nicht für DCC	10/14-	405403500001	in der Feder	30
VW	Passat CC	inkl. 4WD, nicht für Niveauregulierung	05/08-01/12	421600500001	in der Feder	30
VW	Passat Variant	inkl. 4WD, nicht für Niveauregulierung	08/05-08/14	421600500001	in der Feder	30
VW	Sharan	inkl. Bluemotion und 4-Motion, nicht für Niveauregulierung	05/10-	421600500001	in der Feder	45
VW	Sportsvan	inkl. Bluemotion und 4-Motion, nicht für Niveauregulierung	06/14-	405403500001	in der Feder	45



### Produktübersicht Verstärkungsfedern

Hersteller	Fahrzeug	Bemerkung	Baujahr	Art.-Nr.	System	Montagezeit
VW	Tiguan	inkl. Bluemotion und 4-Motion, nicht für Niveauregulierung	09/07-	421600500001	in der Feder	45
VW	Tiguan	nur Multilink-Achse, auch für Allspace, auch für 4-Motion	01/16-	405403500001	in der Feder	60
VW	Touran	inkl. Bluemotion und 4-Motion, nicht für Niveauregulierung	02/03-02/15	421600500001	in der Feder	30
VW	Touran	Schwerlast Set, nur Multilink-Achse, nicht für Niveauregulierung	05/15-	421676500001	in der Feder	20
VW	Touran	nur Verbundlenkerachse, nicht für Niveauregulierung	05/15-	405403500001	in der Feder	20
VW	Touran	nur Multilink-Achse, nicht für Niveauregulierung	05/15-	405403500001	in der Feder	45
VW	Touran	Schwerlast Set, nur Verbundlenkerachse, nicht für Niveauregulierung	05/15-	421676500001	in der Feder	45
VW	Transporter T3	nicht für 4 WD	05/79-12/92	421391500001	in der Feder	30
VW	Transporter T4	inkl. Syncro und Caravelle	07/90-04/03	421391500001	in der Feder	45
VW	Transporter T5	inkl. Chassis Cab und 4-Motion	04/03-11/09	421675500001	Austauschfeder	30
VW	Transporter T5/T6	inkl. Multivan, Chassis Cab und 4-Motion, nur ABS	05/03-	421651500001	in der Feder	45
VW	Transporter T6	inkl. Chassis Cab und 4-Motion	07/15-	421675500001	Austauschfeder	30
VW	T-Roc	nur Multilink-Achse, auch für 4-Motion, nicht für Niveauregulierung	07/17-	405403500001	in der Feder	60



Zertifizierter Zulieferer der Automobilindustrie

**Westfalia-Automotive GmbH**

Am Sandberg 45  
33378 Rheda-Wiedenbrück

Telefon: +49 5242 907 0  
Telefax: +49 5242 907 195

[westfalia-automotive.com](http://westfalia-automotive.com)

