





# WESTFALIA-AUTOMOTIVE - FA MUOVERE LA TUA VITA.



[westfalia-automotive.com](http://westfalia-automotive.com)

# I Prodotti Westfalia-Automotive:

## GANCI DI TRAINO

- Montaggio sicuro e preciso
- Milioni di pezzi venduti
- Qualità di primo equipaggiamento



## CABLAGGI ELETTRICI

- Facili da installare
- Altamente affidabili
- Funzionalità complete grazie al collegamento con la rete di bordo



## CODIFICA AUTOCODE-MINI

- Utilizzo semplice ed intuitivo
- Connessione rapida



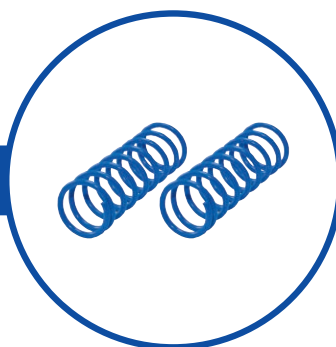
## PORTABICICLETTE

- Maneggevoli
- Elevata capacità di carico
- Compatti e basculanti



## MOLLE DI CARICO

- Maggiore stabilità
- Maggiore sicurezza
- Minor aggravio sul telaio





**WESTFALIA-AUTOMOTIVE**

## Prodotti che creano fiducia

**TUTTO INIZIA CON IL GANCIO DI TRAINO ORIGINALE  
WESTFALIA-AUTOMOTIVE: TEMPO LIBERO, SPORT, LAVORO**

Sicurezza e affidabilità. Da più di 85 anni offriamo oltre 1700 sistemi di traino specifici di alta precisione. In aggiunta, sono disponibili cablaggi su misura e strumenti di codifica all'avanguardia. Il portfolio è completato da robusti sistemi di portaggio come portabiciclette da gancio traino, barre da tetto, nonché molle e accessori.

Come parte della società Horizon Global (NYSE: HZN) Westfalia-Automotive opera a livello globale. Grazie a questo, beneficerai di una rete internazionale, di un know-how completo e delle tecnologie più avanzate. Westfalia-Automotive rende il tuo lavoro più semplice e sicuro, con innovazione costante, massima qualità e soluzioni vantaggiose.



**SCOPRI ORA:**

ganci traino | cablaggi elettrici | portabiciclette |  
molle di carico | strumenti di codifica

[westfalia-automotive.com](https://www.westfalia-automotive.com)



## LA NOSTRA STORIA

Come inventore del gancio di traino con brevetti in tutto il mondo, Westfalia-Automotive può naturalmente rivendicare la leadership nel suo settore dal 1932. La nascita di questa idea geniale caratterizza le basi su cui si basa il successo di oltre 85 anni: innovazione continua /// massima qualità /// massima sicurezza /// costante orientamento al cliente. Un ulteriore motore di successo è l'espansione mirata della gamma di prodotti, con la quale vengono continuamente vinti nuovi mercati, gruppi target e partner dell'industria automobilistica.

Johann Bernhard Knöbel fonda un'officina di fabbro e pone così le basi per Westfalia a Rheda-Wiedenbrück.

1844

1932

Westfalia inventa il gancio traino a sfera.



Con il sistema a dado, Westfalia è il primo produttore a introdurre sul mercato un gancio di traino rimovibile.

1966

1987

Westfalia è il primo produttore a introdurre il gancio di traino completamente automatico sul mercato.



Fondazione della Westfalia-Automotive GmbH (divisione della Westfalia-Werke GmbH nelle aree di prodotto: ganci traino, rimorchi e case mobili).

1999

WESTFALIA  
Für Transport  
Freizeit · Sport

2002

Westfalia-Automotive è il primo produttore a lanciare il gancio di traino retrattile elettrico per la produzione di serie.



Acquisizione del produttore francese di ganci di traino SIARR.

2006

SIARR

2007

Acquisizione del produttore francese di ganci di traino MONOFLEX.



2008

Westfalia-Automotive lancia il portabiciclette più compatto sotto il nome di „Portilo“.



2012

Per la settima volta consecutiva, Westfalia-Automotive è stata votata „Best Brand“ nel settore dei rimorchi dalla rivista „auto, motor und sport“.



2015

Lancio sul mercato della quarta generazione di ganci di traino, il Trailer Towing Assistant per l'Audi Q7.



2016

Westfalia-Automotive diventa parte di Horizon Global Corporation, uno dei principali fornitori mondiali di rimorchi e sistemi di trasporto.





## PORTABICICLETTE

### Il "tuttofare"

Il portabici di Westfalia-Automotive presenta una nuova traversa posteriore e un design innovativo. Scopri il tuo sistema di trasporto multifunzionale per il tempo libero, lo sport e il lavoro. Facile da installare, estremamente compatto, sicuro e testato.

Adatto alle  
biciclette elettriche

Capacità di carico  
massima: 60 kg

Chiusura antifurto



richiudibile



moderne luci a LED  
(no bikelander classic)



flessibile, fermi  
antiscivolo gommati



lunghe cinghie di tensione

**TESTATO:**



**E' GENIALE:** Il bikelander può essere facilmente integrato con un bauletto di trasporto o una piattaforma. Il bauletto offre uno spazio di stoccaggio aggiuntivo di 220 litri. Le cose bagnate, sporche o maleodoranti possono essere trasportate comodamente fuori dal veicolo. Sulla comoda piattaforma, puoi riporre in sicurezza materiali ingombranti e attrezzature sportive. Ulteriori accessori utili completano la gamma.



**KIT**

## La combinazione perfetta

I ganci di traino e i cablaggi Westfalia-Automotive creano la combinazione perfetta, perchè vengono studiati e prodotti nello stesso stabilimento. I nostri sistemi offrono la massima sicurezza. L'unione con il sistema di bordo è veramente semplice.

combinazione ideale

montaggio perfetto

vantaggio economico

### GANCI TRAINO

- retrattile, estraibile o fisso
- affidabile
- qualità primo equipaggiamento
- montaggio perfetto
- di facile utilizzo
- milioni di vendite
- approvato EC

### CABLAGGI SPECIFICI

- utilizzo di parti originali
- facile assemblaggio
- estremamente affidabile
- portfolio prodotti completo
- piena compatibilità col sistema di bordo

**E' GENIALE:** Con un solo codice prodotto e un solo processo di ordinazione, si beneficia di un reale vantaggio economico.



### Di nuovo Best Brand!

Per la settima volta Westfalia-Automotive ha vinto il titolo di "Best Brand"! Nella scelta di "Miglior Marchio", i lettori della rivista "auto motor und sport" hanno votato Westfalia-Automotive come vincitrice nella categoria "ganci traino".

**NUOVO**

## GANCI DI TRAINO GIREVOLI

# Sempre pronto per l'azione: l'R12

Il gancio di traino girevole è la versione lusso del gancio di traino. Basta premere un pulsante ed è disponibile - non importa se pianifichi una gita con il portabici o se vuoi andare in vacanza con la roulotte.

**PRATICO | SICURO | COMODO**

Comoda maneggevolezza

Vestibilità perfetta  
e facile da montare

Senza manutenzione

### IL GANCIO DI TRAINO OFFRE

- Chiusura sicura tramite segnale ottico e acustico
- Il sistema funziona in modo indipendente -> non è necessaria alcuna programmazione aggiuntiva del modulo girevole
- Quasi invisibile quando non in uso
- Incluso il Kit elettrico a 13 pin, specifico per il veicolo
- Presa integrata montata sul collo della sfera
- Occhiello integrato per la catena di sicurezza (omologato ECE55R)
- Omologazione CE

**E' GENIALE:** Il collo della sfera rimane invisibile quando non in uso, senza doverlo rimuovere e riposto. Rimane sempre con te, così non lo perderai mai!



**AUTOCODE**

## Facile codifica del veicolo

Se un kit elettrico è installato su un veicolo dotato di Can-Bus, potrebbe essere necessario codificare il veicolo per il funzionamento del rimorchio – ciò viene indicato dalla voce „CAN“ nei dati del cablaggio nel catalogo.

codifica low cost

utilizzo semplice

attivazione veloce

**QUESTI VEICOLI POSSONO ESSERE CODIFICATI CON L'AUTOCODE-MINI:**

**Tutti i veicoli più importanti possono essere codificati:** Audi, Citroen, Ford, Jaguar, Land Rover, Mercedes Benz, Opel, Peugeot, Porsche, Seat, Skoda, Volkswagen

**Quando si installa un cablaggio Westfalia-Automotive molti veicoli non hanno bisogno di alcuna codifica:** BMW, Chevrolet, Fiat, Honda, Hyundai, Kia, Mazda, Mini, Mitsubishi, Nissan, Renault, Subaru, Suzuki, Toyota, Volvo

**E' GENIALE:** Autocode-Mini è la nuova soluzione per la codifica del veicolo - senza abbonamento e solo con l'utilizzo di codici voucher per ogni codifica. Lo strumento di codifica „Autocode-Mini“ è la miglior soluzione.





## MOLLE DI CARICO

# Finalmente qualcosa che assicuri maggiore stabilità


Semplice ed efficace. In condizioni estreme come una manovra improvvisa o forte vento laterale, un veicolo a pieno carico ha una stabilità maggiore con delle molle di rinforzo aggiuntive. Un miglioramento significativo per roulotte e furgoni commerciali. Le molle di carico sono il complemento ideale per un gancio di traino Westfalia-Automotive.

sicurezza maggiore per veicoli a pieno carico

low cost

testato TÜV \*

\*by German Technical Inspection Authority



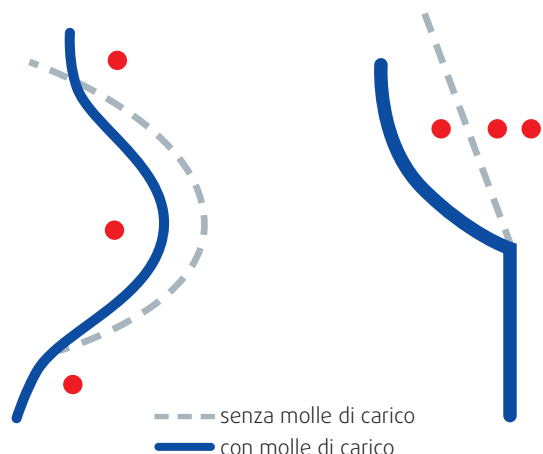
### PROVA DI SLALOM E EVITAMENTO OSTACOLI CON CARICO DI 300 KG NEL BAGAGLIAIO.

#### SENZA MOLLE DI CARICO (immagine a sinistra)

I carichi pesanti possono essere troppo impegnativi per il sistema di sospensione standard di un veicolo. Il risultato: distanze di frenata più lunghe, rischio di uscire fuori strada e persino possibile sbandamento in curva con vento laterale o durante il sorpasso. Ciò è causato da strade accidentate o irregolari e buche. Tutti buoni motivi per rinforzare il sistema di sospensione originale del tuo veicolo quando si trasportano carichi pesanti.

#### CON MOLLE DI CARICO (immagine a destra)

Le molle di carico Westfalia-Automotive sono progettate per essere semplici ed efficaci. La loro spinta extra è ciò che è necessario per mantenere il veicolo stabile. Offrono maggiore stabilità su strada e offrono una tenuta migliore sui pneumatici anteriori per mantenere le distanze di frenata brevi. È possibile rimorchiare carichi pesanti più facilmente riducendo al minimo il rischio di sbandamento di rimorchi o caravan.





**WAM-NET**

## Sempre aggiornato

Chi è informato, è sempre un passo avanti.  
Nel sito internet Westfalia troverai la giusta  
risposta alle tue domande. Provalo.

suggerimenti  
di installazione

promozioni

controllo disponibilità



### **PROVALO ORA E NE RIMARRAI SODDISFATTO**

Crea gratuitamente un account e  
beneficia delle seguenti sezioni:

#### **registrazione newsletter:**

informazioni mensili riguardanti gli ultimi prodotti,  
modifiche e novità

#### **disponibilità di magazzino:**

controlla se la merce che cerchi è a stock nel magazzino centrale

#### **istruzioni di montaggio:**

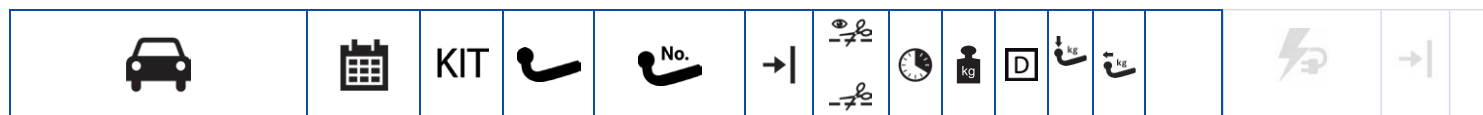
possibilità di scaricare la versione più recente

#### **workshop marketing:**

promozioni di vendita, suggerimenti e consigli, domande frequenti




## Legenda ganci di traino



- Veicolo
- Anno di costruzione
- Gancio + cablaggio elettrico specifico per il veicolo
- Sistema gancio di traino
- Cod. art. gancio di traino
- Modello di fine serie
- Intaglio visibile
- Intaglio invisibile
- Tempo di montaggio
- Peso del gancio di traino
- Valore D Kn
- Carico verticale
- Carico rimorchiato

<b>A40H</b>  Sistema estraibile automatico orizzontale	<b>A40V</b>  Sistema estraibile automatico verticale	<b>A50</b>  Sistema estraibile mini automatico	<b>A10H</b>  Sistema estraibile automatico verticale
<b>F20</b>  Versione fissa inbullonata	<b>F10</b>  Versione fissa saldata	<b>F40</b>  Piastra per sfera a 4 fori	<b>F30</b>  Piastra per sfera a 2 fori
<b>R12</b>  orientabile rilascio elettrico			

## Legenda cablaggi elettrici



- Modello di fine serie
- Informazioni aggiuntive cablaggio elettrico
- S** Cablaggio elettrico **specifico per veicolo** N. ...1.7 = 7 poli  
 -- Cablaggio **universale** N. ...1.3 = 13 poli
- C2** Monitoraggio dell'intermittenza **spie luminose C2**  
**A** Monitoraggio dell'intermittenza **acustico**  
**CAN** Monitoraggio dell'intermittenza **CAN**  
**FRE** Monitoraggio dell'intermittenza **frequenza di lampeggio**
- C** Codifica/abilitazione **necessaria**  
**C1** Possibile senza codifica -> Monitoraggio dell'intermittenza C2 tramite buzzer  
 -- Codifica/abilitazione **non necessaria**
- E** Disattivazione sensori di parcheggio  
**E1** Disattivazione sensori di parcheggio (pre-equipaggiamento universale)  
**E2** Disattivazione sensori di parcheggio (pulsante sul cruscotto) se disponibile  
 -- Nessuna disattivazione sensori di parcheggio
- D** Polo positivo continuo incluso  
**D1** Polo positivo continuo opzionale (kit di completamento 300027300113)  
 -- Nessun polo positivo continuo
- L** Linea di carica compresa  
**L1** Linea di carica opzionale (kit di completamento 300028300113)  
 -- Nessuna linea di carica
- V** Allacciamento alla rete anteriore  
**H** Allacciamento alla rete posteriore
- Tempo di montaggio

# Spettabile cliente Westfalia-Automotive,

ora dispone del nuovo catalogo Westfalia-Automotive per ganci di traino, kit elettrici e sistemi di trasporto 2020 suggerimenti e desideri e siamo sicuri di poterLe offrire, con questo strumento importante per il Suo lavoro quotidiano, le premesse per affari di successo.

## Legenda

La legenda delle colonne del catalogo si trova nelle prime pagine di questo catalogo.

## **KIT = Gancio di traino + kit elettrico da 13 poli**

I nostri kit sono stati nuovamente ampliati con numerosi ganci di traino. Ora può trovare un kit per quasi tutti i ganci con componenti elettrici specifici per il singolo veicolo. Il numero di articolo dei nuovi kit è riconoscibile dal codice finale ...900113.

## Tempi di montaggio

Le indicazioni sui tempi di montaggio sono da intendersi per i nostri prodotti come non vincolanti, in quanto possono differenziarsi dai tempi realmente impiegati a seconda delle condizioni del veicolo o delle competenze ed esperienze dell'installatore. In condizioni sfavorevoli, un tipo di equipaggiamento molto diverso dalla dotazione di base del veicolo può incidere negativamente sui tempi di montaggio, ad esempio se è necessario smontare un cambio CD per l'installazione dell'impianto elettrico. Limita la risoluzione dei problemi di circa 0.5 ore per la parte meccanica o 0.75 ore per quella elettrica in caso di assemblaggio o problemi funzionali. In caso di assemblaggio o problemi funzionali, contattare il customer service di Westfalia.

## Veicoli con sensori per il parcheggio

In caso di montaggio di ganci di traino fissi, la sfera può trovarsi nell'area di rilevamento dei sensori. È necessario pertanto controllare, caso per caso, se con questa familiarizzazione è garantito il funzionamento desiderato del dispositivo ausiliario di parcheggio. Un rimedio è offerto dalla variante rimovibile del gancio di traino, a condizione che sia disponibile e il gancio di traino a sfera venga smontato in maniera corretta in caso di non utilizzo.

## Prima del montaggio di un gancio di traino e di un kit elettrico vale quanto segue

Prestare attenzione in ogni caso alle note del produttore del veicolo nelle relative istruzioni per l'uso.

## Capacità di traino

Verificare se nei documenti del veicolo è stata inserita la capacità di traino. Altrimenti, l'installazione di un gancio di traino non è approvata dal costruttore del veicolo ed è pertanto non consentita. Controllare sempre la targa VIN o il manuale del veicolo per verificare la capacità di traino del veicolo.

**Un cercatore prodotto corrente, ulteriori informazioni e domande frequenti sui nostri prodotti si prega di visitare il nostro sito [westfalia-automotive.com](http://westfalia-automotive.com)**

Edizione: 02/2021, Soggetto a errori

# Contenuto

Importanti informazioni e le spiegazioni .....	13
Contenuto.....	14

## Ganci di traino e Cablaggi elettrici

### A

Alfa Romeo .....	17
Audi .....	19

### B

BMW .....	45
-----------	----

### C

Chevrolet .....	61
Chrysler .....	62
Citroën.....	63
Cupra.....	73

### D

Dacia .....	74
Daihatsu .....	78
Dodge .....	79

### F

Fiat .....	80
Ford .....	90

### H

Honda .....	106
Hyundai .....	108

### I

Isuzu .....	113
Iveco-Magirus .....	114

### J

Jaguar .....	115
Jeep .....	116

### K

Kia .....	119
-----------	-----

### L

Lancia .....	126
Land Rover .....	127
Lexus .....	129

### M

MAN .....	130
Mazda .....	132
Mercedes-Benz .....	136
Mini .....	162
Mitsubishi .....	163

### N

Nissan .....	165
--------------	-----

### O

Opel .....	169
------------	-----

### P

Peugeot .....	181
Porsche .....	193

### R

Renaut .....	194
--------------	-----

## S

Saab .....	204
Seat .....	205
Škoda .....	213
Subaru .....	223
Suzuki .....	226

## T

Toyota .....	228
--------------	-----

## U

Universal .....	238
-----------------	-----

## V

Volkswagen .....	239
Volvo .....	283

## Ganci traino universali sistemi di scambio e accoppiamenti speciali

Ganci traino universale per camion .....	290
Dati tecnici per ganci universali per HGV .....	291
Sfere con collo .....	292
Parti di montaggio per sfere / Gancio traino ..	293
Sistema di scambio .....	294
Speciali accoppiamenti .....	295

## Ganci di traino

### Accessori/Parti di ricambio

Accessori .....	297
Gradini .....	299
Copri spina per universale per HGV (truck) ...	300
Parti di ricambio per ganci traino estraibile ..	301
Barre a sfera e copri spina per ganci traino estraibili.....	302

## Cablaggi elettrici

### Accessori/Parti di ricambio

Kit elettrici universali .....	318
Kit di completamento .....	319
Centraline di comando a 12 V .....	320
Relè e regolatori degli intervalli di lampeggio a 12 V .....	324
Lista chiave cablaggi elettrici .....	326
Adattatori e spine .....	340
Prese e guarnizioni .....	341
Accessori per prese .....	343
Accessori per kit elettrici .....	345

## Sistema portaggio

### BC 60 / BC 70 / bikelander

Sistema portaggio .....	347
Parti di ricambio del porta bici .....	349

## Autocode

Autocode .....	355
----------------	-----


























## Molle di carico

Panoramica prodotti molle di carico .....	357
---	-----

# Ganci di traino e Cablaggi elettrici



# Alfa Romeo

<b>Alfa 159 Berlina</b> non per GTA - 250 CV	09/06-10/11			<b>306 355 600 001</b>			120	24.0	9.9	100	1800	<b>306 220 300 113</b>				S	FRE	--	E	D	L1	H	90	
				<b>306 356 600 001</b>		120	25.0	9.9	100	1800														
			<b>KIT</b>		<b>306 356 900 113</b>		120	27.0	9.9	100	1800													incluso nel KIT <b>306 220 300 113</b>
<b>Alfa 159 Sportwagon</b>	03/06-10/11			<b>306 355 600 001</b>			120	24.0	9.9	100	1800	<b>306 220 300 113</b>				S	FRE	--	E	D	L1	H	90	
				<b>306 356 600 001</b>		120	25.0	9.9	100	1800														
			<b>KIT</b>		<b>306 356 900 113</b>		120	27.0	9.9	100	1800													incluso nel KIT <b>306 220 300 113</b>
<b>Alfa Giulia</b> non per Quadrifoglio	05/16-			<b>306 387 600 001</b>			90	23.0	9.2	100	1600	<b>306 471 300 113</b>				S	FRE	--	E	D	L1	H	90	
			<b>KIT</b>		<b>306 387 900 113</b>		90	24.1	9.2	100	1600													incluso nel KIT <b>306 471 300 113</b>
<b>Alfa Giulietta</b>	04/10-			<b>306 372 600 001</b>			90	25.0	7.7	90	1500	<b>306 371 300 113</b>				S	FRE	--	E	D1	L1	V	105	
<b>Alfa Mito</b>	09/08-			<b>306 375 600 001</b>			90	19.0	6.7	75	1100	<b>306 606 300 113</b>					S	FRE	--	E	D1	L1	V	105
				<b>306 374 600 001</b>		90	19.0	6.7	75	1100														



## Alfa Romeo

Alfa Stelvio non per Quadrifoglio	12/16-		306 518 600 001		60	24.1	11.8	120	2400	306 451 300 113	12/16-	S	FRE	--	E	D	L1	H	120
			306 519 600 001		60	25.4	11.8	120	2400										
	KIT		306 518 900 113		60	25.0	11.8	120	2400	incluso nel KIT 306 451 300 113	12/16-	S	FRE	--	E	D	L1	H	120
	KIT		306 519 900 113		60	28.0	11.8	120	2400	incluso nel KIT 306 451 300 113	12/16-	S	FRE	--	E	D	L1	H	120



## Audi

<b>Audi A1</b>	08/10-10/18		<b>317 113 600 001</b>		40	14.5	7.2	86	1200	<b>305 329 300 113</b>	con pre-equipaggiamento	S	CAN	C	E	D	L1	H		
										<b>305 330 300 001</b>	Kit di estensione per veicoli senza portafusibili nero sul lato passeggero	S				D1		V	60	
										<b>305 330 300 113</b>	senza pre-equipaggiamento	S	CAN	C	E	D	L	V		
<b>Audi A1</b> Ordinare lo spoiler e la copertura per l'intaglio sul paraurti al rivenditore Audi.	08/10-10/18		<b>317 114 600 001</b>		40	15.0	7.2	86	1200	<b>305 329 300 113</b>	con pre-equipaggiamento	S	CAN	C	E	D	L1	H		
										<b>305 330 300 001</b>	Kit di estensione per veicoli senza portafusibili nero sul lato passeggero	S				D1		V	60	
										<b>305 330 300 113</b>	senza pre-equipaggiamento	S	CAN	C	E	D	L	V		
<b>Audi A1 Sportback</b>	02/12-10/18		<b>317 113 600 001</b>		40	14.5	7.2	86	1200	<b>305 329 300 113</b>	con pre-equipaggiamento	S	CAN	C	E	D	L1	H		
										<b>305 330 300 001</b>	Kit di estensione per veicoli senza portafusibili nero sul lato passeggero	S				D1		V	60	
										<b>305 330 300 113</b>	senza pre-equipaggiamento	S	CAN	C	E	D	L	V		
<b>Audi A1 Sportback</b> Ordinare lo spoiler e la copertura per l'intaglio sul paraurti al rivenditore Audi.	02/12-10/18		<b>317 114 600 001</b>		40	15.0	7.2	86	1200	<b>305 329 300 113</b>	con pre-equipaggiamento	S	CAN	C	E	D	L1	H		
										<b>305 330 300 001</b>	Kit di estensione per veicoli senza portafusibili nero sul lato passeggero	S				D1		V	60	
										<b>305 330 300 113</b>	senza pre-equipaggiamento	S	CAN	C	E	D	L	V		
<b>Audi A3</b> non per Quattro + S3 Ordinare insieme la guarnizione per telaio cod. art. 900002504014.	09/96-05/03		<b>305 222 600 001</b>		120	17.5	8.9	75	1650	<b>305 223 300 113</b>		S	FRE	--	E	D1	L1	V	60	
		<b>KIT</b>		<b>305 391 900 113</b>		120	19.5	8.9	75	1650	incluso nel KIT <b>305 223 300 113</b>	S	FRE	--	E	D1	L1	V	60	
		<b>KIT</b>		<b>305 392 900 113</b>		120	18.8	8.9	75	1650	incluso nel KIT <b>305 223 300 113</b>	S	FRE	--	E	D1	L1	V	60	



## Audi

<b>Audi A3 Cabrio</b> Modelli S3 a partire da 04/08: verificare che il veicolo sia omologato per il funzionamento con rimorchio.	04/08-03/14			<b>321 865 600 001</b>		60	17.0	9.4	100	1800		<b>305 256 300 107</b>			S	CAN	C	E	--	--	V	120
													<b>305 256 300 113</b>			S	CAN	C	E	D1	--	V
<b>Audi A3 Cabrio</b> anche per S-Line Modelli S3 a partire da 04/08: verificare che il veicolo sia omologato per il funzionamento con rimorchio. Ordinare lo spoiler incl. copertura dal rivenditore Audi.	04/08-03/14			<b>321 885 600 001</b>		60	17.0	9.4	100	1800		<b>305 256 300 107</b>			S	CAN	C	E	--	--	V	120
		<b>KIT</b>		<b>305 389 900 113</b>		60	19.0	9.4	100	1800		incluso nel KIT <b>305 256 300 113</b>			S	CAN	C	E	D1	--	V	120
<b>Audi A3 Cabrio</b> non per Quattro Ordinare al rivenditore Audi il paraurti incl. copertura. Attenzione: a seconda della variante del motore, potrebbero essere necessarie modifiche al sistema di raffreddamento del veicolo.	03/14-06/14	<b>KIT</b>		<b>317 132 900 113</b>		60	21.0	10.3	85	2000		incluso nel KIT <b>305 406 300 113</b>		-06/14 senza pre- equipaggiamento	S	CAN	C	E	D	L1	V	150
															S	CAN	C	E	D	L1	V	150
<b>Audi A3 Cabrio</b> non per Quattro Attenzione: a seconda della variante del motore, potrebbero essere necessarie modifiche al sistema di raffreddamento del veicolo.	03/14-06/14	<b>KIT</b>		<b>317 131 900 113</b>		60	21.0	10.3	85	2000		incluso nel KIT <b>305 406 300 113</b>		-06/14 senza pre- equipaggiamento	S	CAN	C	E	D	L1	V	150



## Audi

<b>Audi A3 Cabrio</b> non per Quattro Ordinare al rivenditore Audi il paraurti incl. copertura. Attenzione: a seconda della variante del motore, potrebbero essere necessarie modifiche al sistema di raffreddamento del veicolo.	03/14-05/16		317 132 600 001		60	19.0	10.3	85	2000	305 403 300 107	→	-06/14 con pre- equipaggiamento	S	CAN	C	E	--	--	H	45
										305 403 300 113		-06/14 con pre- equipaggiamento	S	CAN	C	E	D	L1	H	45
										305 406 300 107	→	-06/14 senza pre- equipaggiamento	S	CAN	C	E	--	--	V	150
										305 406 300 113		-06/14 senza pre- equipaggiamento	S	CAN	C	E	D	L1	V	150
										305 407 300 107		06/14- con pre- equipaggiamento	S	CAN	C	E	--	--	H	30
										305 407 300 113		06/14- con pre- equipaggiamento	S	CAN	C	E	D	L	H	30
										305 408 300 107		06/14-senza pre- equipaggiamento	S	CAN	C	E	--	--	V	60
										305 408 300 113		06/14- senza pre- equipaggiamento	S	CAN	C	E	D	L	V	60







## Audi

<b>Audi A3 Cabrio</b> non per Quattro Attenzione: a seconda della variante del motore, potrebbero essere necessarie modifiche al sistema di raffreddamento del veicolo.	03/14-05/16		317 131 600 001		60	19.0	10.3	85	2000	305 403 300 107	→	-06/14 con pre- equipaggiamento	S	CAN	C	E	--	--	H	45	
										305 403 300 113		-06/14 con pre- equipaggiamento	S	CAN	C	E	D	L1	H	45	
										305 406 300 107	→	-06/14 senza pre- equipaggiamento	S	CAN	C	E	--	--	V	150	
										305 406 300 113		-06/14 senza pre- equipaggiamento	S	CAN	C	E	D	L1	V	150	
										305 407 300 107		06/14- con pre- equipaggiamento	S	CAN	C	E	--	--	H	30	
										305 407 300 113		06/14- con pre- equipaggiamento	S	CAN	C	E	D	L	H	30	
										305 408 300 107		06/14-senza pre- equipaggiamento	S	CAN	C	E	--	--	V	60	
										305 408 300 113		06/14- senza pre- equipaggiamento	S	CAN	C	E	D	L	V	60	
<b>Audi A3 Cabrio</b> non per Quattro Ordinare al rivenditore Audi il paraurti incl. copertura. Attenzione: a seconda della variante del motore, potrebbero essere necessarie modifiche al sistema di raffreddamento del veicolo.	06/14-05/16	KIT		305 409 900 113		60	21.0	10.3	85	2000	incluso nel KIT 305 408 300 113		06/14- senza pre- equipaggiamento	S	CAN	C	E	D	L	V	60
											317 155 900 113		60	20.5	10.3	85	2000	incluso nel KIT 305 407 300 113		06/14- con pre- equipaggiamento	S
<b>Audi A3 Cabrio</b> non per Quattro Attenzione: a seconda della variante del motore, potrebbero essere necessarie modifiche al sistema di raffreddamento del veicolo.	06/14-05/16	KIT		305 408 900 113		60	19.0	10.3	85	2000	incluso nel KIT 305 408 300 113		06/14- senza pre- equipaggiamento	S	CAN	C	E	D	L	V	60
											317 154 900 113		60	20.5	10.3	85	2000	incluso nel KIT 305 407 300 113		06/14- con pre- equipaggiamento	S
<b>Audi A3 Berlina</b> Ordinare al rivenditore Audi il paraurti incl. copertura. Attenzione: a seconda della variante del motore, potrebbero essere necessarie modifiche al sistema di raffreddamento del veicolo.	09/13-06/14	KIT		317 132 900 113		60	21.0	10.3	85	2000	incluso nel KIT 305 406 300 113		-06/14 senza pre- equipaggiamento	S	CAN	C	E	D	L1	V	150



## Audi

Audi A3 Berlina Attenzione: a seconda della variante del motore, potrebbero essere necessarie modifiche al sistema di raffreddamento del veicolo.	09/13-06/14	KIT 	317 131 900 113		60	21.0	10.3	85	2000			incluso nel KIT 305 406 300 113		-06/14 senza pre- equipaggiamento	S	CAN	C	E	D	L1	V	150
Audi A3 Berlina Attenzione: a seconda della variante del motore, potrebbero essere necessarie modifiche al sistema di raffreddamento del veicolo.	09/13-05/16		317 131 600 001		60	19.0	10.3	85	2000			305 403 300 107	→	-06/14 con pre- equipaggiamento	S	CAN	C	E	--	--	H	45
												305 403 300 113		-06/14 con pre- equipaggiamento	S	CAN	C	E	D	L1	H	45
												305 406 300 107	→	-06/14 senza pre- equipaggiamento	S	CAN	C	E	--	--	V	150
												305 406 300 113		-06/14 senza pre- equipaggiamento	S	CAN	C	E	D	L1	V	150
												305 407 300 107		06/14-11/19 con pre- equipaggiamento	S	CAN	C	E	--	--	H	30
												305 407 300 113		06/14-11/19 con pre- equipaggiamento	S	CAN	C	E	D	L	H	30
												305 408 300 107		06/14- 11/19senza pre- equipaggiamento	S	CAN	C	E	--	--	V	60
305 408 300 113		06/14-11/19 senza pre- equipaggiamento	S	CAN	C	E	D	L	V	60												



## Audi

<b>Audi A3 Berlina</b> Ordinare al rivenditore Audi il paraurti incl. copertura. Attenzione: a seconda della variante del motore, potrebbero essere necessarie modifiche al sistema di raffreddamento del veicolo.	09/13-05/16			317 132 600 001		60	19.0	10.3	85	2000		305 403 300 107	→	-06/14 con pre-equipaggiamento	S	CAN	C	E	--	--	H	45		
														305 403 300 113	-06/14 con pre-equipaggiamento	S	CAN	C	E	D	L1	H	45	
														305 406 300 107	→	-06/14 senza pre-equipaggiamento	S	CAN	C	E	--	--	V	150
														305 406 300 113	-06/14 senza pre-equipaggiamento	S	CAN	C	E	D	L1	V	150	
														305 407 300 107	06/14-11/19 con pre-equipaggiamento	S	CAN	C	E	--	--	H	30	
														305 407 300 113	06/14-11/19 con pre-equipaggiamento	S	CAN	C	E	D	L	H	30	
														305 408 300 107	06/14-11/19 senza pre-equipaggiamento	S	CAN	C	E	--	--	V	60	
														305 408 300 113	06/14-11/19 senza pre-equipaggiamento	S	CAN	C	E	D	L	V	60	
<b>Audi A3 Berlina</b> Ordinare al rivenditore Audi il paraurti incl. copertura. Attenzione: a seconda della variante del motore, potrebbero essere necessarie modifiche al sistema di raffreddamento del veicolo.	06/14-05/16	KIT		305 409 900 113		60	21.0	10.3	85	2000		incluso nel KIT 305 408 300 113		06/14-11/19 senza pre-equipaggiamento	S	CAN	C	E	D	L	V	60		
				KIT			317 155 900 113		60	20.5		10.3		85	2000	incluso nel KIT 305 407 300 113	06/14-11/19 con pre-equipaggiamento	S	CAN	C	E	D	L	H
<b>Audi A3 Berlina</b> Attenzione: a seconda della variante del motore, potrebbero essere necessarie modifiche al sistema di raffreddamento del veicolo.	06/14-05/16	KIT		305 408 900 113		60	19.0	10.3	85	2000		incluso nel KIT 305 408 300 113		06/14-11/19 senza pre-equipaggiamento	S	CAN	C	E	D	L	V	60		
				KIT			317 154 900 113		60	20.5		10.3		85	2000	incluso nel KIT 305 407 300 113	06/14-11/19 con pre-equipaggiamento	S	CAN	C	E	D	L	H
<b>Audi A3 Sportback</b> anche per Quattro, V6 3,2 l (250 CV), Facelift 06/08- Modelli S3 a partire da 04/08: verificare che il veicolo sia omologato per il funzionamento con rimorchio.	09/04-01/13			305 299 600 001		120	16.5	9.7	100	1800		305 256 300 107	→		S	CAN	C	E	--	--	V	120		
														305 256 300 113		S	CAN	C	E	D1	--	V	120	















## Audi

<b>Audi A3 Sportback</b> anche per Quattro, S-Line, V6 3,2 l (250 CV), facelift 06/08- Modelli S3 a partire da 04/08: verificare che il veicolo sia omologato per il funzionamento con rimorchio. Ordinare lo spoiler (incl. copertura) al rivenditore Audi.	09/04-01/13		<b>305 300 600 001</b>		120	17.5	9.7	100	1800	<b>305 256 300 107</b>			S	CAN	C	E	--	--	V	120																																																			
			<b>305 300 900 113</b>							<b>305 256 300 113</b>											incluso nel KIT <b>305 256 300 113</b>	S	CAN	C	E	D1	--	V	120																																										
<b>Audi A3 Sportback</b> ATTENZIONE: a seconda della variante del motore, potrebbero essere necessarie modifiche al sistema di raffreddamento del veicolo.	02/13-06/14	<b>KIT</b>		<b>317 131 900 113</b>		60	21.0	10.3	85	2000		incluso nel KIT <b>305 406 300 113</b>	-06/14 senza pre-equipaggiamento	S	CAN	C	E	D	L1	V	150																																																		
																						<b>Audi A3 Sportback</b> Ordinare al rivenditore Audi il paraurti incl. copertura. ATTENZIONE: a seconda della variante del motore, potrebbero essere necessarie modifiche al sistema di raffreddamento del veicolo.	02/13-06/14	<b>KIT</b>		<b>317 132 900 113</b>		60	21.0	10.3	85	2000		incluso nel KIT <b>305 406 300 113</b>	-06/14 senza pre-equipaggiamento	S	CAN	C	E	D	L1	V	150																												
<b>Audi A3 Sportback</b> Ordinare al rivenditore Audi il paraurti incl. copertura. ATTENZIONE: a seconda della variante del motore, potrebbero essere necessarie modifiche al sistema di raffreddamento del veicolo.	02/13-06/16		<b>317 132 600 001</b>		60	19.0	10.3	85	2000	<b>305 403 300 107</b>			S	CAN	C	E	--	--	H	45																																																			
										<b>305 403 300 113</b>											-06/14 con pre-equipaggiamento	S	CAN	C	E	D	L1	H	45																																										
										<b>305 406 300 107</b>																					S	CAN	C	E	--	--	V	150																																	
										<b>305 406 300 113</b>																													-06/14 senza pre-equipaggiamento	S	CAN	C	E	D	L1	V	150																								
										<b>305 407 300 107</b>																													06/14-11/19 con pre-equipaggiamento									S	CAN	C	E	--	--	H	30																
										<b>305 407 300 113</b>																													06/14- con pre-equipaggiamento																	S	CAN	C	E	D	L	H	30								
										<b>305 408 300 107</b>																													06/14-11/19 senza pre-equipaggiamento																									S	CAN	C	E	--	--	V	60
										<b>305 408 300 113</b>																													06/14-11/19 senza pre-equipaggiamento																																



## Audi

<b>Audi A3 Sportback (8V)</b> anche per veicolo 07/16- Attenzione: a seconda della variante del motore, potrebbero essere necessarie modifiche al sistema di raffreddamento del veicolo.	02/13-11/19			<b>317 131 600 001</b>		60	19.0	10.3	85	2000		<b>305 403 300 107</b>	→	-06/14 con pre-equipaggiamento	S	CAN	C	E	--	--	H	45		
														<b>305 403 300 113</b>	-06/14 con pre-equipaggiamento	S	CAN	C	E	D	L1	H	45	
														<b>305 406 300 107</b>	→	-06/14 senza pre-equipaggiamento	S	CAN	C	E	--	--	V	150
														<b>305 406 300 113</b>	-06/14 senza pre-equipaggiamento	S	CAN	C	E	D	L1	V	150	
														<b>305 407 300 107</b>	06/14-11/19 con pre-equipaggiamento	S	CAN	C	E	--	--	H	30	
														<b>305 407 300 113</b>	06/14- con pre-equipaggiamento	S	CAN	C	E	D	L	H	30	
														<b>305 408 300 107</b>	06/14-11/19 senza pre-equipaggiamento	S	CAN	C	E	--	--	V	60	
														<b>305 408 300 113</b>	06/14-11/19 senza pre-equipaggiamento	S	CAN	C	E	D	L	V	60	
<b>Audi A3 Sportback</b> Ordinare al rivenditore Audi il paraurti incl. copertura. Attenzione: a seconda della variante del motore, potrebbero essere necessarie modifiche al sistema di raffreddamento del veicolo.	06/14-06/16	KIT		<b>305 409 900 113</b>		60	21.0	10.3	85	2000		<b>305 408 300 113</b>	incluso nel KIT	06/14-11/19 senza pre-equipaggiamento	S	CAN	C	E	D	L	V	60		
														KIT		<b>317 155 900 113</b>		60	20.5	10.3	85	2000		<b>305 407 300 113</b>
<b>Audi A3 Sportback (8V)</b> anche per veicolo 07/16- Attenzione: a seconda della variante del motore, potrebbero essere necessarie modifiche al sistema di raffreddamento del veicolo.	06/14-11/19	KIT		<b>305 408 900 113</b>		60	19.0	10.3	85	2000		<b>305 408 300 113</b>	incluso nel KIT	06/14-11/19 senza pre-equipaggiamento	S	CAN	C	E	D	L	V	60		
<b>Audi A3 Sportback (8V)</b> anche per veicolo 07/16- Attenzione: a seconda della variante del motore, potrebbero essere necessarie modifiche al sistema di raffreddamento del veicolo.	06/14-11/19	KIT		<b>317 154 900 113</b>		60	20.5	10.3	85	2000		<b>305 407 300 113</b>	incluso nel KIT	06/14- con pre-equipaggiamento	S	CAN	C	E	D	L	H	30		



## Audi

<b>Audi A3 Sportback</b> (8V) Attenzione: a seconda della variante del motore, potrebbero essere necessarie modifiche al sistema di raffreddamento del veicolo.	07/16-11/19		<b>305 555 600 001</b>		60	17.9	9.0	109	2100		<b>305 407 300 107</b>	06/14-11/19 con pre-equipaggiamento	S	CAN	C	E	--	--	H	30		
					<b>305 407 300 113</b>		60	17.9	9.0		109	2100		06/14- con pre-equipaggiamento	S	CAN	C	E	D	L	H	30
					<b>305 408 300 107</b>		60	17.9	9.0		109	2100		06/14-11/19 senza pre-equipaggiamento	S	CAN	C	E	--	--	V	60
					<b>305 408 300 113</b>		60	17.9	9.0		109	2100		06/14-11/19 senza pre-equipaggiamento	S	CAN	C	E	D	L	V	60
		KIT	<b>305 555 900 113</b>		60	19.4	9.0	109	2100		incluso nel KIT <b>305 408 300 113</b>	06/14-11/19 senza pre-equipaggiamento	S	CAN	C	E	D	L	V	60		
			KIT		<b>305 556 900 113</b>		60	19.4	9.0		109	2100		incluso nel KIT <b>305 407 300 113</b>	06/14- con pre-equipaggiamento	S	CAN	C	E	D	L	H
<b>Audi A3, 3 porte 2volumi</b> Trazione anteriore anche per Quattro, anche per S3 a partire da 04/06, anche per V6 3,2 l, 250 CV Modelli S3 a partire da 04/08: verificare che il veicolo sia omologato per il funzionamento con rimorchio.	05/03-04/12		<b>321 865 600 001</b>		60	17.0	9.4	100	1800		<b>305 256 300 107</b>	→		S	CAN	C	E	--	--	V	120	
					<b>305 256 300 113</b>		60	17.0	9.4		100		1800			S	CAN	C	E	D1	--	V
		KIT	<b>305 389 900 113</b>		60	19.0	9.4	100	1800		incluso nel KIT <b>305 256 300 113</b>			S	CAN	C	E	D1	--	V	120	
					<b>305 390 900 113</b>		60	19.0	9.4		100	1800		incluso nel KIT <b>305 256 300 113</b>			S	CAN	C	E	D1	--
<b>Audi A3, 3 porte 2volumi</b> Trazione anteriore anche per Quattro, anche per S-Line ed S3 a partire da 04/06, anche per V6 3,2 l, 250 CV Modelli S3 a partire da 04/08: verificare che il veicolo sia omologato per il funzionamento con rimorchio. Ordinare lo spoiler incl. copertura al r	05/03-04/12		<b>321 885 600 001</b>		60	17.0	9.4	100	1800		<b>305 256 300 107</b>	→		S	CAN	C	E	--	--	V	120	
					<b>305 256 300 113</b>		60	17.0	9.4		100		1800			S	CAN	C	E	D1	--	V
		KIT	<b>305 390 900 113</b>		60	19.0	9.4	100	1800		incluso nel KIT <b>305 256 300 113</b>			S	CAN	C	E	D1	--	V	120	



## Audi

<b>Audi A3, 3 porte 2volumi</b> anche per S-Line, non per S3 anche per facelift 07/16- Attenzione: a seconda della variante del motore, potrebbero essere necessarie modifiche al sistema di raffreddamento del veicolo.	05/12-		317 131 600 001		60	19.0	10.3	85	2000	305 403 300 107	→	-06/14 con pre- equipaggiamento	S	CAN	C	E	--	--	H	45
										305 403 300 113		-06/14 con pre- equipaggiamento	S	CAN	C	E	D	L1	H	45
										305 406 300 107	→	-06/14 senza pre- equipaggiamento	S	CAN	C	E	--	--	V	150
										305 406 300 113		-06/14 senza pre- equipaggiamento	S	CAN	C	E	D	L1	V	150
										305 407 300 107		06/14-con pre- equipaggiamento	S	CAN	C	E	--	--	H	30
										305 407 300 113		06/14-11/19 con pre- equipaggiamento	S	CAN	C	E	D	L	H	30
										305 408 300 107		06/14-senza pre- equipaggiamento	S	CAN	C	E	--	--	V	60
										305 408 300 113		06/14-senza pre- equipaggiamento	S	CAN	C	E	D	L	V	60
<b>Audi A3, 3 porte 2volumi</b> anche per S-Line, non per S3 anche per facelift 07/16- Ordinare al rivenditore Audi il paraurti incl. copertura. Attenzione: a seconda della variante del motore, potrebbero essere necessarie modifiche al sistema di raffreddamento del veicolo.	05/12-		317 132 600 001		60	19.0	10.3	85	2000	305 403 300 107	→	-06/14 con pre- equipaggiamento	S	CAN	C	E	--	--	H	45
										305 403 300 113		-06/14 con pre- equipaggiamento	S	CAN	C	E	D	L1	H	45
										305 406 300 107	→	-06/14 senza pre- equipaggiamento	S	CAN	C	E	--	--	V	150
										305 406 300 113		-06/14 senza pre- equipaggiamento	S	CAN	C	E	D	L1	V	150
										305 407 300 107		06/14-con pre- equipaggiamento	S	CAN	C	E	--	--	H	30
										305 407 300 113		06/14-11/19 con pre- equipaggiamento	S	CAN	C	E	D	L	H	30
										305 408 300 107		06/14-senza pre- equipaggiamento	S	CAN	C	E	--	--	V	60
										305 408 300 113		06/14-senza pre- equipaggiamento	S	CAN	C	E	D	L	V	60



## Audi

<p><b>Audi A3, 3 porte 2volumi</b> anche per S-Line, non per S3 Attenzione: a seconda della variante del motore, potrebbero essere necessarie modifiche al sistema di raffreddamento del veicolo.</p>	05/12-06/14	KIT		317 131 900 113		60	21.0	10.3	85	2000		incluso nel KIT <b>305 406 300 113</b>	-06/14 senza pre- equipaggiamento	S	CAN	C	E	D	L1	V	150
<p><b>Audi A3, 3 porte 2volumi</b> Ordinare al rivenditore Audi il paraurti incl. copertura. anche per S-Line, non per S3 Attenzione: a seconda della variante del motore, potrebbero essere necessarie modifiche al sistema di raffreddamento del veicolo.</p>	05/12-06/14	KIT		317 132 900 113		60	21.0	10.3	85	2000		incluso nel KIT <b>305 406 300 113</b>	-06/14 senza pre- equipaggiamento	S	CAN	C	E	D	L1	V	150
<p><b>Audi A3, 3 porte 2volumi</b> anche per S-Line, non per S3 anche per facelift 07/16- Attenzione: a seconda della variante del motore, potrebbero essere necessarie modifiche al sistema di raffreddamento del veicolo.</p>	06/14-	KIT		305 408 900 113		60	19.0	10.3	85	2000		incluso nel KIT <b>305 408 300 113</b>	06/14-senza pre- equipaggiamento	S	CAN	C	E	D	L	V	60
		KIT		317 154 900 113		60	20.5	10.3	85	2000		incluso nel KIT <b>305 407 300 113</b>	06/14-11/19 con pre- equipaggiamento	S	CAN	C	E	D	L	H	30
<p><b>Audi A3, 3 porte 2volumi</b> Ordinare al rivenditore Audi il paraurti incl. copertura. anche per S-Line, non per S3 Attenzione: a seconda della variante del motore, potrebbero essere necessarie modifiche al sistema di raffreddamento del veicolo.</p>	06/14-05/16	KIT		305 409 900 113		60	21.0	10.3	85	2000		incluso nel KIT <b>305 408 300 113</b>	06/14-senza pre- equipaggiamento	S	CAN	C	E	D	L	V	60
		KIT		317 155 900 113		60	20.5	10.3	85	2000		incluso nel KIT <b>305 407 300 113</b>	06/14-11/19 con pre- equipaggiamento	S	CAN	C	E	D	L	H	30
<p><b>Audi A4 Allroad Quattro B8</b> Ordinare al rivenditore Audi l'alloggiamento per gancio di traino a sfera rimovibile 8T0 012 109 C. Attenzione: a seconda della variante del motore, potrebbero essere necessarie modifiche al sistema di raffreddamento del veicolo. TUBO DI RICEZIONE PER CANNA A SFERA A VISTA</p>	06/09-12/15			305 571 600 001		90	25.1	11.1	90	2100		<b>305 214 300 107</b>	→	S	CAN	C	E	--	--	H	60
		KIT		305 571 900 113		90	26.8	11.1	90	2100		incluso nel KIT <b>305 214 300 113</b>		S	CAN	C	E	D	L1	H	60





















## Audi

Audi A4 Allroad Quattro B9	01/16-			305 450 600 001		90	24.0	11.2	85	2100		305 417 300 107	→		S	A	C1	E2	--	--	H	60
				305 447 600 001		90	25.5	11.2	85	2100		305 417 300 113			S	A	C1	E2	D	L1	H	60
												305 437 300 107			S	CAN	C	E	--	--	H	60
												305 437 300 113			S	CAN	C	E	D	L	H	60
		KIT		305 450 900 113		90	28.0	11.2	85	2100		incluso nel KIT 305 417 300 113			S	A	C1	E2	D	L1	H	60
Audi A4 Avant anche per Quattro + S4 non per RS4	01/96-11/01			305 179 600 001		150	18.0	10.1	75	1800					S	FRE	--	E	D1	L1	V	60
				305 220 600 001		120	19.0	10.1	75	1800		305 221 300 113			S	FRE	--	E	D1	L1	V	60
		KIT		305 394 900 113		150	20.0	10.1	75	1800		incluso nel KIT 305 221 300 113			S	FRE	--	E	D1	L1	V	60
		KIT		305 395 900 113		120	21.0	10.1	75	1800		incluso nel KIT 305 221 300 113			S	FRE	--	E	D1	L1	V	60
Audi A4 Avant B6 Quattro e S-Line, non per S4	11/01-11/04			305 205 600 001		120	18.5	10.3	85	2000					S	CAN	C	E	D1	--	H	75
				305 206 600 001		120	20.0	10.3	85	2000		305 215 300 113			S	CAN	C	E	D1	--	H	75
		KIT		305 205 900 113		120	20.5	10.3	85	2000		incluso nel KIT 305 215 300 113			S	CAN	C	E	D1	--	H	75
		KIT		305 206 900 113		120	22.0	10.3	85	2000		incluso nel KIT 305 215 300 113			S	CAN	C	E	D1	--	H	75



## Audi

<b>Audi A4 Avant</b> B7 anche per Quattro, S-Line non per RS4/S4	11/04-05/08			<b>305 301 600 001</b>		120	20.0	10.4	100	2000	<b>305 210 300 113</b>								S	CAN	C	E	D1	L1	V	105
				<b>305 302 600 001</b>		120	20.0	10.4	100	2000																
		<b>KIT</b>		<b>305 301 900 113</b>		120	22.0	10.4	100	2000									incluso nel KIT <b>305 210 300 113</b>							
		<b>KIT</b>		<b>305 302 900 113</b>		120	22.0	10.4	100	2000									incluso nel KIT <b>305 210 300 113</b>							
<b>Audi A4 Avant</b> B8 anche per S4, S-Line, Quattro non per RS N.B.: in funzione della versione del motore possono essere necessarie modifiche al sistema di raffreddamento del veicolo.	04/08-11/15			<b>305 443 600 001</b>		90	19.0	11.1	90	2000	<b>305 214 300 107</b> →								S	CAN	C	E	--	--	H	60
		<b>KIT</b>		<b>305 324 900 113</b>		90	21.0	11.1	90	2000	incluso nel KIT <b>305 214 300 113</b>									S	CAN	C	E	D	L1	H
<b>Audi A4 Avant</b> B8 anche per S4, S-Line, Quattro Sport non per RS Per il montaggio su S4 ordinare un portapresa più lungo, cod. art. 905323608001. Ordinare al rivenditore Audi l'alloggiamento per gancio di traino a sfera rimovibile 8T0 012 109 C. N.B.: in funzione della TUBO DI RICEZIONE PER CANNA A SFERA A VISTA	04/08-11/15			<b>305 571 600 001</b>		90	25.1	11.1	90	2100	<b>305 214 300 107</b> →								S	CAN	C	E	--	--	H	60
		<b>KIT</b>		<b>305 571 900 113</b>		90	26.8	11.1	90	2100	incluso nel KIT <b>305 214 300 113</b>									S	CAN	C	E	D	L1	H
<b>Audi A4 Avant</b>	05/15-	<b>KIT</b>		<b>305 577 900 113</b>		60		10.7	90	2100	incluso nel KIT <b>300 001 300 153</b>								S	CAN	C	E	D	L1	H	60



## Audi

<b>Audi A4 Avant</b> B9 non per CNG	11/15-			<b>305 450 600 001</b>		90	24.0	11.2	85	2100		<b>305 417 300 107</b>	→		S	A	C1	E2	--	--	H	60
				<b>305 447 600 001</b>		90	25.5	11.2	85	2100		<b>305 417 300 113</b>		S	A	C1	E2	D	L1	H	60	
												<b>305 437 300 107</b>		S	CAN	C	E	--	--	H	60	
												<b>305 437 300 113</b>		S	CAN	C	E	D	L	H	60	
		<b>KIT</b>		<b>305 450 900 113</b>		90	28.0	11.2	85	2100		incluso nel KIT <b>305 417 300 113</b>		S	A	C1	E2	D	L1	H	60	
		<b>KIT</b>		<b>305 531 900 113</b>		90	25.1	11.2	85	2450		incluso nel KIT <b>305 437 300 113</b>	S	CAN	C	E	D	L	H	60		
		<b>KIT</b>		<b>305 447 900 113</b>		90	29.0	11.2	85	2100		incluso nel KIT <b>305 417 300 113</b>	S	A	C1	E2	D	L1	H	60		
		<b>KIT</b>		<b>305 532 900 113</b>		90	26.6	11.2	85	2100		incluso nel KIT <b>305 437 300 113</b>	S	CAN	C	E	D	L	H	60		
<b>Audi A4 Cabrio</b> B6, non per S4	05/02-05			<b>305 205 600 001</b>		120	18.5	10.3	85	2000		<b>305 215 300 113</b>		S	CAN	C	E	D1	--	H	75	
		<b>KIT</b>		<b>305 205 900 113</b>		120	20.5	10.3	85	2000		incluso nel KIT <b>305 215 300 113</b>	S	CAN	C	E	D1	--	H	75		
<b>Audi A4 Cabrio</b> B6 anche per S-Line, non per S4	05/02-05			<b>305 206 600 001</b>		120	20.0	10.3	85	2000		<b>305 215 300 113</b>		S	CAN	C	E	D1	--	H	75	
		<b>KIT</b>		<b>305 206 900 113</b>		120	22.0	10.3	85	2000		incluso nel KIT <b>305 215 300 113</b>	S	CAN	C	E	D1	--	H	75		
<b>Audi A4 Cabrio</b> B7 anche per S-Line non per RS4/S4	10/05-03/09			<b>305 301 600 001</b>		120	20.0	10.4	100	2000		<b>305 210 300 113</b>		S	CAN	C	E	D1	L1	V	105	
				<b>305 302 600 001</b>		120	20.0	10.4	100	2000												
		<b>KIT</b>		<b>305 301 900 113</b>		120	22.0	10.4	100	2000		incluso nel KIT <b>305 210 300 113</b>	S	CAN	C	E	D1	L1	V	105		
		<b>KIT</b>		<b>305 302 900 113</b>		120	22.0	10.4	100	2000		incluso nel KIT <b>305 210 300 113</b>	S	CAN	C	E	D1	L1	V	105		





## Audi

<b>Audi A4 Berlina</b> B5 anche per Quattro + S4	11/94-11/00			<b>305 179 600 001</b>		150	18.0	10.1	75	1800	<b>300 078 300 113</b>	03/99-	--	FRE	--	--	D1	L1	V											
				<b>305 220 600 001</b>		120	19.0	10.1	75	1800																				
<b>Audi A4 Berlina</b> B6 Quattro e S-Line, non per S4	11/00-11/04			<b>305 205 600 001</b>		120	18.5	10.3	85	2000	<b>305 215 300 113</b>		S	CAN	C	E	D1	--	H	75										
				<b>305 206 600 001</b>		120	20.0	10.3	85	2000																				
			<b>KIT</b>		<b>305 205 900 113</b>		120	20.5	10.3	85											2000	incluso nel KIT <b>305 215 300 113</b>	S	CAN	C	E	D1	--	H	75
			<b>KIT</b>		<b>305 206 900 113</b>		120	22.0	10.3	85											2000	incluso nel KIT <b>305 215 300 113</b>	S	CAN	C	E	D1	--	H	75
<b>Audi A4 Berlina</b> B7 anche per Quattro, S-Line non per RS4/S4	11/04-09/07			<b>305 301 600 001</b>		120	20.0	10.4	100	2000	<b>305 210 300 113</b>		S	CAN	C	E	D1	L1	V	105										
				<b>305 302 600 001</b>		120	20.0	10.4	100	2000																				
			<b>KIT</b>		<b>305 301 900 113</b>		120	22.0	10.4	100											2000	incluso nel KIT <b>305 210 300 113</b>	S	CAN	C	E	D1	L1	V	105
			<b>KIT</b>		<b>305 302 900 113</b>		120	22.0	10.4	100											2000	incluso nel KIT <b>305 210 300 113</b>	S	CAN	C	E	D1	L1	V	105
<b>Audi A4 Berlina</b> B8 anche per S4, S-Line, Quattro non per RS N.B.: in funzione della versione del motore possono essere necessarie modifiche al sistema di raffreddamento del veicolo.	09/07-11/15			<b>305 443 600 001</b>		90	19.0	11.1	90	2000	<b>305 214 300 107</b>		S	CAN	C	E	--	--	H	60										
				<b>305 214 300 113</b>		90	19.0	11.1	90	2000	S	CAN									C	E	D	L1	H	60				
			<b>KIT</b>		<b>305 324 900 113</b>		90	21.0	11.1	90	2000	incluso nel KIT <b>305 214 300 113</b>									S	CAN	C	E	D	L1	H	60		

















## Audi

<b>Audi A4 Berlina</b> B8 anche per S4, S-Line, Quattro Sport non per RS Per il montaggio su S4 ordinare un portapresa più lungo, cod. art. 905323608001. Ordinare al rivenditore Audi l'alloggiamento per gancio di traino a sfera rimovibile 8T0 012 109 C. N.B.: in funzione della TUBO DI RICEZIONE PER CANNA A SFERA A VISTA	09/07-11/15			<b>305 571 600 001</b>		90	25.1	11.1	90	2100		<b>305 214 300 107</b>	→		S	CAN	C	E	--	--	H	60		
														<b>305 214 300 113</b>			S	CAN	C	E	D	L1	H	60
		<b>KIT</b>		<b>305 571 900 113</b>		90	26.8	11.1	90	2100		incluso nel KIT <b>305 214 300 113</b>			S	CAN	C	E	D	L1	H	60		
<b>Audi A4 Berlina</b>	05/15-	<b>KIT</b>		<b>305 577 900 113</b>		60		10.7	90	2100		incluso nel KIT <b>300 001 300 153</b>			S	CAN	C	E	D	L1	H	60		
<b>Audi A4 Berlina</b> B9 non per CNG	11/15-			<b>305 450 600 001</b>		90	24.0	11.2	85	2100		<b>305 417 300 107</b>	→		S	A	C1	E2	--	--	H	60		
												<b>305 417 300 113</b>				S	A	C1	E2	D	L1	H	60	
						<b>305 447 600 001</b>		90	25.5	11.2	85	2100		<b>305 437 300 107</b>			S	CAN	C	E	--	--	H	60
													<b>305 437 300 113</b>			S	CAN	C	E	D	L	H	60	
				<b>KIT</b>		<b>305 450 900 113</b>		90	28.0	11.2	85	2100		incluso nel KIT <b>305 417 300 113</b>			S	A	C1	E2	D	L1	H	60
				<b>KIT</b>		<b>305 531 900 113</b>		90	25.1	11.2	85	2450		incluso nel KIT <b>305 437 300 113</b>			S	CAN	C	E	D	L	H	60
		<b>KIT</b>		<b>305 447 900 113</b>		90	29.0	11.2	85	2100		incluso nel KIT <b>305 417 300 113</b>			S	A	C1	E2	D	L1	H	60		
		<b>KIT</b>		<b>305 532 900 113</b>		90	26.6	11.2	85	2100		incluso nel KIT <b>305 437 300 113</b>			S	CAN	C	E	D	L	H	60		
<b>Audi A5 Cabrio</b> B8 anche per S5, S-Line, Quattro non per RS N.B.: in funzione della versione del motore possono essere necessarie modifiche al sistema di raffreddamento del veicolo.	09-			<b>305 443 600 001</b>		90	19.0	11.1	90	2000		<b>305 214 300 107</b>	→		S	CAN	C	E	--	--	H	60		
												<b>305 214 300 113</b>				S	CAN	C	E	D	L1	H	60	
		<b>KIT</b>		<b>305 324 900 113</b>		90	21.0	11.1	90	2000		incluso nel KIT <b>305 214 300 113</b>			S	CAN	C	E	D	L1	H	60		



## Audi

<b>Audi A5 Cabrio</b> B8 anche per S5, S-Line, Quattro Sport non per RS Per il montaggio su S5 ordinare un portapresa più lungo, cod. art. 905323608001. Ordinare al rivenditore Audi l'alloggiamento per gancio di traino a sfera rimovibile 8T0 012 109 C. N.B.: in funzione della TUBO DI RICEZIONE PER CANNA A SFERA A VISTA	09-			<b>305 571 600 001</b>		90	25.1	11.1	90	2100		<b>305 214 300 107</b>	→		S	CAN	C	E	--	--	H	60			
														<b>305 214 300 113</b>			S	CAN	C	E	D	L1	H	60	
<b>Audi A5 Cabrio</b> (F57)	09/16-			<b>305 450 600 001</b>		90	24.0	11.2	85	2100		<b>305 417 300 107</b>	→		S	A	C1	E2	--	--	H	60			
												<b>305 417 300 113</b>				S	A	C1	E2	D	L1	H	60		
						<b>305 447 600 001</b>		90	25.5	11.2	85	2100			<b>305 437 300 107</b>			S	CAN	C	E	--	--	H	60
														<b>305 437 300 113</b>			S	CAN	C	E	D	L	H	60	
		<b>KIT</b>			<b>305 450 900 113</b>		90	28.0	11.2	85	2100			incluso nel KIT <b>305 417 300 113</b>			S	A	C1	E2	D	L1	H	60	
		<b>KIT</b>			<b>305 531 900 113</b>		90	25.1	11.2	85	2450			incluso nel KIT <b>305 437 300 113</b>			S	CAN	C	E	D	L	H	60	
<b>Audi A5 Coupé</b> B8 anche per S5, S-Line, Quattro non per RS N.B.: in funzione della versione del motore possono essere necessarie modifiche al sistema di raffreddamento del veicolo.	06/07-09/16			<b>305 443 600 001</b>		90	19.0	11.1	90	2000		<b>305 214 300 107</b>	→		S	CAN	C	E	--	--	H	60			
												<b>305 214 300 113</b>				S	CAN	C	E	D	L1	H	60		
		<b>KIT</b>		<b>305 324 900 113</b>		90	21.0	11.1	90	2000		incluso nel KIT <b>305 214 300 113</b>			S	CAN	C	E	D	L1	H	60			



## Audi

<b>Audi A5 Coupé</b> B8 anche per S5, S-Line, Quattro Sport non per RS Per il montaggio su S5 ordinare un portapresa più lungo, cod. art. 905323608001. Ordinare al rivenditore Audi l'alloggiamento per gancio di traino a sfera rimovibile 8T0 012 109 C. N.B.: in funzione della TUBO DI RICEZIONE PER CANNA A SFERA A VISTA	06/07-09/16			305 571 600 001		90	25.1	11.1	90	2100		305 214 300 107	→		S	CAN	C	E	--	--	H	60		
													305 214 300 113			S	CAN	C	E	D	L1	H	60	
		KIT		305 571 900 113		90	26.8	11.1	90	2100				incluso nel KIT 305 214 300 113			S	CAN	C	E	D	L1	H	60
<b>Audi A5 Coupé</b> B9 non per CNG	09/16-			305 450 600 001		90	24.0	11.2	85	2100		305 417 300 107	→		S	A	C1	E2	--	--	H	60		
					305 447 600 001		90	25.5	11.2	85	2100		305 417 300 113			S	A	C1	E2	D	L1	H	60	
													305 437 300 107			S	CAN	C	E	--	--	H	60	
													305 437 300 113			S	CAN	C	E	D	L	H	60	
		KIT		305 450 900 113		90	28.0	11.2	85	2100				incluso nel KIT 305 417 300 113			S	A	C1	E2	D	L1	H	60
		KIT		305 531 900 113		90	25.1	11.2	85	2450				incluso nel KIT 305 437 300 113			S	CAN	C	E	D	L	H	60
<b>Audi A5 Sportback</b> B8 anche per S5, S-Line, Quattro non per RS N.B.: in funzione della versione del motore possono essere necessarie modifiche al sistema di raffreddamento del veicolo.	09/09-04/17			305 443 600 001		90	19.0	11.1	90	2000		305 214 300 107	→		S	CAN	C	E	--	--	H	60		
													305 214 300 113			S	CAN	C	E	D	L1	H	60	
		KIT		305 324 900 113		90	21.0	11.1	90	2000				incluso nel KIT 305 214 300 113			S	CAN	C	E	D	L1	H	60



## Audi

<b>Audi A5 Sportback</b> B8 anche per S5, S-Line, Quattro Sport non per RS Per il montaggio su S5 ordinare un portapresa più lungo, cod. art. 905323608001. Ordinare al rivenditore Audi l'alloggiamento per gancio di traino a sfera rimovibile 8T0 012 109 C. N.B.: in funzione della TUBO DI RICEZIONE PER CANNA A SFERA A VISTA	09/09-04/17			<b>305 571 600 001</b>		90	25.1	11.1	90	2100		<b>305 214 300 107</b>	→		S	CAN	C	E	--	--	H	60			
														<b>305 214 300 113</b>			S	CAN	C	E	D	L1	H	60	
<b>Audi A5 Sportback</b> B9	05/17-			<b>305 450 600 001</b>		90	24.0	11.2	85	2100		<b>305 417 300 107</b>	→		S	A	C1	E2	--	--	H	60			
												<b>305 417 300 113</b>				S	A	C1	E2	D	L1	H	60		
						<b>305 447 600 001</b>		90	25.5	11.2	85	2100			<b>305 437 300 107</b>			S	CAN	C	E	--	--	H	60
														<b>305 437 300 113</b>			S	CAN	C	E	D	L	H	60	
		KIT			<b>305 450 900 113</b>		90	28.0	11.2	85	2100			incluso nel KIT <b>305 417 300 113</b>			S	A	C1	E2	D	L1	H	60	
		KIT			<b>305 531 900 113</b>		90	25.1	11.2	85	2450			incluso nel KIT <b>305 437 300 113</b>			S	CAN	C	E	D	L	H	60	
<b>Audi A6 Allroad</b> Ordinare lo spoiler al rivenditore Audi.	06/12-			<b>305 407 600 001</b>		90	20.0	12.6	100	2500		<b>305 385 300 113</b>	-10/14		S	CAN	C	E	D	L1	H	45			
												<b>305 387 300 113</b>		10/14-		S	CAN	C	E	D	L	H	60		
<b>Audi A6 Allroad</b> Ordinare lo spoiler al rivenditore Audi.	06/12-10/14	KIT		<b>305 407 900 113</b>		90	22.0	12.6	100	2500		incluso nel KIT <b>305 385 300 113</b>	-10/14		S	CAN	C	E	D	L1	H	45			



# Audi

<b>Audi A6 Avant</b> con sospensioni in acciaio anche per S6 & Quattro, non per RS6, non per S-Line	03/05-09/11			305 564 600 001		60	25.8	12.0	90	2200		305 268 300 113				S	CAN	C	E	D	L1	H	45
				305 565 600 001		60	25.8	12.0	90	2400													
	KIT		305 269 900 113		120	27.0	12.0	90	2200		incluso nel KIT 305 268 300 113			S	CAN	C	E	D	L1	H	45		
	KIT		305 565 900 113		60	27.6	12.0	90	2400		incluso nel KIT 305 268 300 113			S	CAN	C	E	D	L1	H	45		
<b>Audi A6 Avant</b> con sospensioni pneumatiche (regolazione di livello) anche per Quattro, S6, S-Line, non per RS6 Per assicurare che il paraurti si mantenga correttamente in sede, consigliamo il montaggio del rinforzo del paraurti codice Westfalia 905269619001 in combinazi	03/05-09/11			305 291 600 001		120	24.5	12.0	90	2200		305 268 300 113				S	CAN	C	E	D	L1	H	45
<b>Audi A6 Avant</b> non per RS6 anche per Quattro, S-Line	09/11-10/14	KIT		305 428 900 113		90	22.0	12.6	100	2500		incluso nel KIT 305 385 300 113	-10/14			S	CAN	C	E	D	L1	H	45
<b>Audi A6 Avant</b> non per RS6 anche per Quattro, S-Line	09/11-10/14	KIT		305 429 900 113		90	23.0	12.6	100	2500		incluso nel KIT 305 385 300 113	-10/14			S	CAN	C	E	D	L1	H	45
<b>Audi A6 Avant</b> non per RS6 anche per Quattro, S-Line	09/11-08/18			305 428 600 001		90	20.0	12.6	100	2500		305 385 300 113	-10/14			S	CAN	C	E	D	L1	H	45
				305 429 600 001		90	21.0	12.6	100	2500		305 387 300 113	10/14-08/18			S	CAN	C	E	D	L	H	60
<b>Audi A6 Avant</b> non per RS6 anche per Quattro, S-Line	10/14-08/18	KIT		305 438 900 113		90	22.0	12.6	100	2500		incluso nel KIT 305 387 300 113	10/14-08/18			S	CAN	C	E	D	L	H	60
		KIT		305 439 900 113		90	23.0	12.6	100	2500		incluso nel KIT 305 387 300 113	10/14-08/18			S	CAN	C	E	D	L	H	60



## Audi

<b>Audi A6 Avant</b>	05/18-		<b>305 557 600 001</b>			60	21.3	11.4	135	2100		<b>305 486 300 107</b>	05/18-	S	CAN	C	E	--	--	H	90	
			<b>305 558 600 001</b>			60	24.2	11.4	135	2100		<b>305 486 300 113</b>	05/18-	S	CAN	C	E	D	L	H	90	
	<b>KIT</b>		<b>305 557 900 113</b>			60	22.6	11.4	135	2100		incluso nel KIT <b>305 486 300 113</b>	05/18-	S	CAN	C	E	D	L	H	90	
	<b>KIT</b>		<b>305 558 900 113</b>			60	25.2	11.4	135	2100		incluso nel KIT <b>305 486 300 113</b>	05/18-	S	CAN	C	E	D	L	H	90	
<b>Audi A6 Berlina</b> con sospensioni in acciaio anche per S6 & Quattro, non per RS6, non per S-Line	04/04-03/11		<b>305 565 600 001</b>			60	25.8	12.0	90	2400		<b>305 268 300 113</b>		S	CAN	C	E	D	L1	H	45	
		<b>KIT</b>		<b>305 269 900 113</b>			120	27.0	12.0	90	2200		incluso nel KIT <b>305 268 300 113</b>		S	CAN	C	E	D	L1	H	45
		<b>KIT</b>		<b>305 565 900 113</b>			60	27.6	12.0	90	2400		incluso nel KIT <b>305 268 300 113</b>		S	CAN	C	E	D	L1	H	45
<b>Audi A6 Berlina</b> con sospensioni pneumatiche (regolazione di livello) anche per Quattro, S6, S-Line, non per RS6	04/04-03/11		<b>305 291 600 001</b>			120	24.5	12.0	90	2200		<b>305 268 300 113</b>		S	CAN	C	E	D	L1	H	45	
<b>Audi A6 Berlina</b> con sospensioni in acciaio anche per S6 & Quattro, non per RS6, non per S-Line	03/05-09/11		<b>305 564 600 001</b>			60	25.8	12.0	90	2200		<b>305 268 300 113</b>		S	CAN	C	E	D	L1	H	45	
<b>Audi A6 Berlina</b>	03/11-10/14	<b>KIT</b>		<b>305 428 900 113</b>			90	22.0	12.6	100	2500	incluso nel KIT <b>305 385 300 113</b>	-10/14	S	CAN	C	E	D	L1	H	45	
		<b>KIT</b>		<b>305 429 900 113</b>			90	23.0	12.6	100	2500	incluso nel KIT <b>305 385 300 113</b>	-10/14	S	CAN	C	E	D	L1	H	45	
<b>Audi A6 Berlina</b>	03/11-02/18		<b>305 428 600 001</b>			90	20.0	12.6	100	2500		<b>305 385 300 113</b>	-10/14	S	CAN	C	E	D	L1	H	45	
			<b>305 429 600 001</b>			90	21.0	12.6	100	2500		<b>305 387 300 113</b>	10/14-02/18	S	CAN	C	E	D	L	H	60	



## Audi

Audi A6 Berlina	10/14-02/18	KIT		305 438 900 113		90	22.0	12.6	100	2500	incluso nel KIT 305 387 300 113	10/14-02/18	S	CAN	C	E	D	L	H	60
		KIT		305 439 900 113		90	23.0	12.6	100	2500	incluso nel KIT 305 387 300 113	10/14-02/18	S	CAN	C	E	D	L	H	60
Audi A6 Berlina	02/18-			305 557 600 001		60	21.3	11.4	135	2100	305 486 300 107	02/18-	S	CAN	C	E	--	--	H	90
				305 558 600 001		60	24.2	11.4	135	2100	305 486 300 113	02/18-	S	CAN	C	E	D	L	H	90
		KIT		305 557 900 113		60	22.6	11.4	135	2100	incluso nel KIT 305 486 300 113	02/18-	S	CAN	C	E	D	L	H	90
		KIT		305 558 900 113		60	25.2	11.4	135	2100	incluso nel KIT 305 486 300 113	02/18-	S	CAN	C	E	D	L	H	90
Audi A7 Sportback anche per S-line + S7	10/10-10/14	KIT		305 428 900 113		90	22.0	12.6	100	2500	incluso nel KIT 305 385 300 113	-10/14	S	CAN	C	E	D	L1	H	45
		KIT		305 429 900 113		90	23.0	12.6	100	2500	incluso nel KIT 305 385 300 113	-10/14	S	CAN	C	E	D	L1	H	45
Audi A7 Sportback anche per S-line + S7	10/10-01/18			305 428 600 001		90	20.0	12.6	100	2500	305 385 300 113	-10/14	S	CAN	C	E	D	L1	H	45
				305 429 600 001		90	21.0	12.6	100	2500	305 387 300 113	10/14-01/18	S	CAN	C	E	D	L	H	60
Audi A7 Sportback anche per S-line + S7	10/14-01/18	KIT		305 438 900 113		90	22.0	12.6	100	2500	incluso nel KIT 305 387 300 113	10/14-01/18	S	CAN	C	E	D	L	H	60
		KIT		305 439 900 113		90	23.0	12.6	100	2500	incluso nel KIT 305 387 300 113	10/14-01/18	S	CAN	C	E	D	L	H	60
Audi A8	03/10-10/17			305 384 600 001		60	26.0	12.6	100	2200	305 384 300 113	-10/13	S	CAN	C	E	D	L1	H	60
											305 391 300 113	11/13-	S	CAN	C	E	D	L	H	





## Audi

Audi Q2	11/16-		317 131 600 001		60	19.0	10.3	85	2000	305 407 300 107	con pre-equipaggiamento	S	CAN	C	E	--	--	H	30	
			317 132 600 001		60	19.0	10.3	85	2000	305 407 300 113	con pre-equipaggiamento	S	CAN	C	E	D	L	H	30	
										305 408 300 107	senza pre-equipaggiamento	S	CAN	C	E	--	--	V	60	
										305 408 300 113	senza pre-equipaggiamento	S	CAN	C	E	D	L	V	60	
	KIT		305 408 900 113		60	19.0	10.3	85	2000	incluso nel KIT 305 408 300 113	senza pre-equipaggiamento	S	CAN	C	E	D	L	V	60	
	KIT		317 154 900 113		60	20.5	10.3	85	2000	incluso nel KIT 305 407 300 113	con pre-equipaggiamento	S	CAN	C	E	D	L	H	30	
	KIT		305 409 900 113		60	21.0	10.3	85	2000	incluso nel KIT 305 408 300 113	senza pre-equipaggiamento	S	CAN	C	E	D	L	V	60	
	KIT		317 155 900 113		60	20.5	10.3	85	2000	incluso nel KIT 305 407 300 113	con pre-equipaggiamento	S	CAN	C	E	D	L	H	30	
Audi Q3 anche per S-line, anche per Quattro RS	09/11-06/18		305 421 600 001		90	19.0	12.0	100	2500	305 410 300 113	→	-06/18	S	CAN	C	E	D	L1	V	120
			305 423 600 001		90	21.0	12.0	140	2500											
	KIT		305 421 900 113		90	21.0	12.0	100	2500	incluso nel KIT 305 410 300 113	→	-06/18	S	CAN	C	E	D	L1	V	120
	KIT		305 423 900 113		90	23.0	12.0	140	2500	incluso nel KIT 305 410 300 113	→	-06/18	S	CAN	C	E	D	L1	V	120





























## Audi

Audi Q3 F3B	07/18-			322 069 600 001		60	21.7	10.6	125	2100		305 407 300 107	con pre-equipaggiamento	S	CAN	C	E	--	--	H	30	
				322 070 600 001		60	24.4	10.6	125	2100		305 407 300 113	con pre-equipaggiamento	S	CAN	C	E	D	L	H	30	
													305 408 300 107	senza pre-equipaggiamento	S	CAN	C	E	--	--	V	60
													305 408 300 113	senza pre-equipaggiamento	S	CAN	C	E	D	L	V	60
		KIT		322 069 900 113		60	23.3	10.6	125	2100		incluso nel KIT 305 408 300 113	senza pre-equipaggiamento	S	CAN	C	E	D	L	V	60	
		KIT		322 071 900 113		60	22.7	10.6	125	2100		incluso nel KIT 305 407 300 113	con pre-equipaggiamento	S	CAN	C	E	D	L	H	30	
		KIT		322 070 900 113		60	26.0	10.6	125	2100		incluso nel KIT 305 408 300 113	senza pre-equipaggiamento	S	CAN	C	E	D	L	V	60	
		KIT		322 072 900 113		60	25.4	10.6	125	2100		incluso nel KIT 305 407 300 113	con pre-equipaggiamento	S	CAN	C	E	D	L	H	30	
Audi Q5 anche per S-Line, anche per SQ5 N.B.: in funzione della versione del motore possono essere necessarie modifiche al sistema di raffreddamento del veicolo.	10/08-05/16			305 411 600 001		90	21.0	12.1	100	2400		305 216 300 107		S	CAN	C	E	--	--	H	60	
				327 068 600 001		90	21.0	12.1	100	2400		305 216 300 113		S	CAN	C	E	D	L1	H	60	
		KIT		305 351 900 113		90	23.0	12.1	100	2400		incluso nel KIT 305 216 300 113		S	CAN	C	E	D	L1	H	60	
		KIT		305 412 900 113		90	26.0	12.1	100	2400		incluso nel KIT 305 216 300 113		S	CAN	C	E	D	L1	H	60	









## Audi

<b>Audi Q5</b> (FY) anche per SQ5 anche per Plugin Hybrid	06/16-			<b>305 579 600 001</b>		60	20.3	12.3	150	2400		<b>305 437 300 107</b>	anche per Hybrid	S	CAN	C	E	--	--	H	60	
				<b>305 580 600 001</b>		60	23.0	12.3	150	2400		<b>305 437 300 113</b>	anche per Hybrid	S	CAN	C	E	D	L	H	60	
		<b>KIT</b>		<b>305 579 900 113</b>		60	21.9	12.3	150	2400		incluso nel KIT <b>305 437 300 113</b>	anche per Hybrid	S	CAN	C	E	D	L	H	60	
		<b>KIT</b>		<b>305 580 900 113</b>		60	24.6	12.3	150	2400		incluso nel KIT <b>305 437 300 113</b>	anche per Hybrid	S	CAN	C	E	D	L	H	60	
<b>Audi Q5</b>	02/17-	<b>KIT</b>		<b>305 578 900 113</b>		90		12.3	150	2400		incluso nel KIT <b>300 000 300 153</b>		S								
<b>Audi Q7</b> anche per S-Line Ordinare lo spoiler al rivenditore Audi.	01/06-07/15			<b>305 415 600 001</b>		120	34.0	16.4	140	3500		<b>305 500 300 001</b>	Cavo accessorio per veicoli senza portellone del bagagliaio elettrico	S							H	
		<b>KIT</b>		<b>305 314 900 113</b>		120	36.0	16.4	140	3500		incluso nel KIT <b>305 500 300 113</b>	Per veicoli con portellone del bagagliaio elettrico	S	CAN	C	E	D	L1	H	60	
<b>Audi Q7</b> anche per Q7 3.0 TDI e-tron	07/15-			<b>305 437 600 001</b>		90	21.0	16.4	140	3500		<b>305 417 300 107</b>	→	S	A	C1	E2	--	--	H	60	
				<b>305 437 900 113</b>		90	23.7	16.4	140	3500		<b>305 417 300 113</b>		S	A	C1	E2	D	L1	H	60	
				<b>305 437 300 107</b>		90	22.1	16.4	140	3500		<b>305 437 300 113</b>		S	CAN	C	E	--	--	H	60	
				<b>305 437 300 113</b>		90	22.1	16.4	140	3500		<b>305 437 300 113</b>		S	CAN	C	E	D	L	H	60	
		<b>KIT</b>		<b>305 437 900 113</b>		90	23.7	16.4	140	3500		incluso nel KIT <b>305 417 300 113</b>		S	A	C1	E2	D	L1	H	60	
<b>KIT</b>		<b>305 544 900 113</b>		90	22.1	16.4	140	3500		incluso nel KIT <b>305 437 300 113</b>		S	CAN	C	E	D	L	H	60			



## Audi

Audi Q8	02/18-		322 063 600 001		60	25.1	15.7	191	3500	305 437 300 107	S	CAN	C	E	--	--	H	60	
				322 064 600 001		60	27.0	15.7	191	3500	305 437 300 113	S	CAN	C	E	D	L	H	60
			KIT		322 064 900 113		60	28.0	15.7	191	3500	incluso nel KIT 305 437 300 113	S	CAN	C	E	D	L	H
<b>Audi TT</b> non è omologata dal produttore per il funzionamento con rimorchio.																			







## BMW

<b>BMW 1 Series Cabrio</b> E88 135i non omologata per il funzionamento con rimorchio.	01/08-01/14		303 323 600 001		60	20.0	8.0	90	1400		303 460 300 107			S	CAN	--	E2	--	--	H	60
											303 460 300 113			S	CAN	--	E2	D	L1	H	60
<b>BMW 1 Series Coupé</b> E82 135i non omologata per il funzionamento con rimorchio.	11/07-01/14		303 323 600 001		60	20.0	8.0	90	1400		303 460 300 107			S	CAN	--	E2	--	--	H	60
											303 460 300 113			S	CAN	--	E2	D	L1	H	60
<b>BMW 1 Series, 3/5 porte 2volumi</b> F20/21 non per modelli M, anche per M-Sport Prego ordinare separatamente la piastra per l'isolamento termico del porta spina, n. 7 277 733 presso i concessionari BMW 135i non è omologata dal produttore per il funzionamento con rimorchio. Per veicoli con motore a benzina, controllare se è necessario sostituire il silenziatore della marmitta.	09/11-		303 317 600 001		60	20.0	8.8	75	1500		303 352 300 107		03/14-	S	CAN	--	E2	--	--	H	60
											303 352 300 113		S	CAN	--	E2	D	L1	H	60	
<b>BMW 1 Series, 3/5 porte 2volumi</b> F20/F21 non per modelli M, non per M-Sport 135i non è omologata dal produttore per il funzionamento con rimorchio. Per veicoli con motore a benzina, controllare se è necessario sostituire il silenziatore della marmitta.	09/11-		303 320 600 001		60	17.5	8.8	75	1500		303 460 300 107		03/14-	S	CAN	--	E2	--	--	H	60
											303 460 300 113		S	CAN	--	E2	D	L1	H	60	
<b>BMW 1 Series, 3/5 porte 2volumi</b> F20/F21 non per modelli M, non per M-Sport 135i non è omologata dal produttore per il funzionamento con rimorchio. Per veicoli con motore a benzina, controllare se è necessario sostituire il silenziatore della marmitta.	09/11-		303 320 600 001		60	17.5	8.8	75	1500		303 460 300 107		03/14-	S	CAN	--	E2	--	--	H	60
											303 460 300 113		S	CAN	--	E2	D	L1	H	60	

















## BMW

<p><b>BMW 1 Series, 3/5 porte</b> <b>2volumi</b> F20/F21 anche per M-Sport Prego ordinare separatamente la piastra per l'isolamento termico del porta spina, n. 7 277 733 presso i concessionari BMW 135i non è omologata dal produttore per il funzionamento con rimorchio. Per veicoli con motore a benzina, controllare se è necessario sostituire il silenziatore della marmitta.</p>	09/11-03/14	KIT		303 317 900 113			22.0	8.8	75	1500		incluso nel KIT <b>303 460 300 113</b>	-03/14	S	CAN	--	E2	D	L1	H	60	
<p><b>BMW 1 Series, 3/5 porte</b> <b>2volumi</b> F20/F21 non per M modelli, non per M-Sport 135i non è omologata dal produttore per il funzionamento con rimorchio. Per veicoli con motore a benzina, controllare se è necessario sostituire il silenziatore della marmitta.</p>	09/11-03/14	KIT		303 320 900 113			19.5	8.8	75	1500		incluso nel KIT <b>303 460 300 113</b>	-03/14	S	CAN	--	E2	D	L1	H	60	
<p><b>BMW 1 Series, 3/5 porte</b> <b>2volumi</b> F20/F21 non per M modelli, anche per M-Sport Prego ordinare separatamente la piastra per l'isolamento termico del porta spina, n. 7 277 733 presso i concessionari BMW 135i non è omologata dal produttore per il funzionamento con rimorchio. Per veicoli con motore a benzina, controllare se è necessario sostituire il silenziatore della marmitta.</p>	03/14-	KIT		303 318 900 113		60	22.0	8.8	75	1500		incluso nel KIT <b>303 352 300 113</b>	03/14-	S	CAN	--	E2	D	L1	H	60	
<p><b>BMW 1 Series, 3/5 porte</b> <b>2volumi</b> F20/F21 non per M modelli, non per M-Sport 135i non è omologata dal produttore per il funzionamento con rimorchio. Per veicoli con motore a benzina, controllare se è necessario sostituire il silenziatore della marmitta.</p>	03/14-	KIT		303 321 900 113		60	19.5	8.8	75	1500		incluso nel KIT <b>303 352 300 113</b>	03/14-	S	CAN	--	E2	D	L1	H	60	



## BMW

<b>BMW 1 Series, 5 porte 2volumi</b> E87/E81 135i non omologata per il funzionamento con rimorchio. Per i veicoli prodotti fino a 07/05 i perni di fissaggio sul veicolo devono essere sostituiti in un'officina specializzata BMW.	09/04-09/11		<b>303 323 600 001</b>		60	20.0	8.0	90	1400	<b>303 460 300 107</b> <b>303 460 300 113</b>	S	CAN	--	E2	--	--	H	60	
			<b>303 323 900 113</b>		60	22.0	8.0	90	1400	incluso nel KIT <b>303 460 300 113</b>	S	CAN	--	E2	D	L1	H	60	
<b>BMW 1 Series, 5 porte 2volumi</b> F40 anche per veicoli con pacchetto look M non per M135i xDrive	07/19-		<b>303 497 600 001</b>		60	20.0	8.6	100	1500										
			<b>303 498 600 001</b>		60	22.7	8.6	100	1500										
<b>BMW 2 Series Active Tourer</b> F45 non per hybrid	09/14-		<b>303 355 600 001</b>		90	19.5	10.4	80	2000	<b>303 372 300 113</b>	S	CAN	--	E	D	L1	V	105	
			<b>303 372 600 001</b>		90	21.0	10.4	80	2000										
		<b>303 355 900 113</b>		<b>KIT</b>		90	22.5	10.4	80	2000	incluso nel KIT <b>303 372 300 113</b>	S	CAN	--	E	D	L1	V	105
<b>BMW 2 Series Cabrio</b> F23 non per M modelli	02/15-		<b>303 320 600 001</b>		60	17.5	8.8	75	1500	<b>303 352 300 107</b>	S	CAN	--	E2	--	--	H	60	
			<b>303 317 600 001</b>		60	20.0	8.8	75	1500	<b>303 352 300 113</b>	S	CAN	--	E2	D	L1	H	60	
		<b>303 321 900 113</b>		<b>KIT</b>		60	19.5	8.8	75	1500	incluso nel KIT <b>303 352 300 113</b>	S	CAN	--	E2	D	L1	H	60
		<b>303 318 900 113</b>		<b>KIT</b>		60	22.0	8.8	75	1500	incluso nel KIT <b>303 352 300 113</b>	S	CAN	--	E2	D	L1	H	60














## BMW

<b>BMW 2 Series Coupé</b> F22 non per M modelli	03/14-			<b>303 320 600 001</b>			60	17.5	8.8	75	1500		<b>303 352 300 107</b>			S	CAN	--	E2	--	--	H	60
				<b>303 317 600 001</b>			60	20.0	8.8	75	1500		<b>303 352 300 113</b>			S	CAN	--	E2	D	L1	H	60
		<b>KIT</b>		<b>303 321 900 113</b>			60	19.5	8.8	75	1500		incluso nel KIT <b>303 352 300 113</b>			S	CAN	--	E2	D	L1	H	60
		<b>KIT</b>		<b>303 318 900 113</b>			60	22.0	8.8	75	1500		incluso nel KIT <b>303 352 300 113</b>			S	CAN	--	E2	D	L1	H	60
<b>BMW 2 Series Gran Tourer</b> F46	05/15-			<b>303 355 600 001</b>			90	19.5	10.4	80	2000					S	CAN	--	E	D	L1	V	105
				<b>303 372 600 001</b>			90	21.0	10.4	80	2000		<b>303 372 300 113</b>			S	CAN	--	E	D	L1	V	105
		<b>KIT</b>		<b>303 355 900 113</b>			90	22.5	10.4	80	2000		incluso nel KIT <b>303 372 300 113</b>			S	CAN	--	E	D	L1	V	105
		<b>KIT</b>		<b>303 372 900 113</b>			90	24.0	10.4	80	2000		incluso nel KIT <b>303 372 300 113</b>			S	CAN	--	E	D	L1	V	105
<b>BMW 3 Series Cabrio</b> E46 (E46/C) non per M3, anche per M-Sport versione in acciaio Ordinare la copertura per l'intaglio sul paraurti al rivenditore BMW, codice BMW: modelli -12/03: 5112 8244 380, modelli 12/03-: 5112 7112 481	01/99-02/06			<b>303 230 600 001</b>			150	17.0	9.9	75	1940		<b>303 140 300 113</b>			S	FRE	--	E	D	L1	V	105
			<b>KIT</b>		<b>303 230 900 113</b>			150	19.0	9.9	75	1940		incluso nel KIT <b>303 140 300 113</b>			S	FRE	--	E	D	L1	V
<b>BMW 3 Series Cabrio</b> E93 Disposizione obliqua del gancio di traino a sfera, tubo di raccordo non al centro anche per modelli 335i e 335td / veicoli con turbocompressore a gas di scarico, ordinare insieme il set di sostegni per marmitta, cod. art. 30326600015	03/06-02/14			<b>303 266 600 001</b>				27.0	10.0	75	1800		<b>303 460 300 107</b>			S	CAN	--	E2	--	--	H	60
													<b>303 460 300 113</b>			S	CAN	--	E2	D	L1	H	60

















## BMW

<b>BMW 3 Series Coupé</b> E46 (E46/2) Versione in acciaio non per M3, anche per M-Sport Ordinare la copertura per l'intaglio sul paraurti al rivenditore BMW, codice BMW: modelli -12/03: 5112 8244 380, modelli 12/03-: 5112 7112 481.	04/99-08/06		<b>303 230 600 001</b>		150	17.0	9.9	75	1940	<b>303 140 300 113</b>										S	FRE	--	E	D	L1	V	105															
			<b>KIT</b>																	<b>303 230 900 113</b>		150	19.0	9.9	75	1940	incluso nel KIT <b>303 140 300 113</b>	S	FRE	--	E	D	L1	V	105							
<b>BMW 3 Series Coupé</b> E92 anche per M-Sport Disposizione obliqua del gancio di traino a sfera, tubo di raccordo non al centro anche per modelli 335i e 335td / veicoli con turbocompressore a gas di scarico, ordinare insieme il set di sostegni per marmitta, cod. art. 303266600015	09/06-09/13		<b>303 266 600 001</b>			27.0	10.0	75	1800	<b>303 460 300 107</b>																		S	CAN	--	E2	--	--	H	60							
			<b>303 460 300 113</b>							S																		CAN	--	E2	D	L1	H	60								
<b>BMW 3 Series Gran Turismo</b> F34 Per il meccanismo estraibile, BMW consiglia di installare un supporto per il riparo dal calore, solo sui motori a benzina. Ordinare la staffa di montaggio 303352613001 e separatamente il supporto per il riparo dal calore	06/13-		<b>303 366 600 001</b>		60	19.0	10.2	75	1800	<b>303 352 300 107</b>		04/14-																			S	CAN	--	E2	--	--	H	60				
			<b>303 352 300 113</b>							04/14-																					S	CAN	--	E2	D	L1	H	60				
			<b>303 460 300 107</b>							-03/14																					S	CAN	--	E2	--	--	H	60				
			<b>303 460 300 113</b>							-03/14																					S	CAN	--	E2	D	L1	H	60				
<b>BMW 3 Series Berlina</b> E46 (E46/2) Versione in acciaio non per M3 Ordinare la copertura per l'intaglio sul paraurti al rivenditore BMW, codice BMW: modelli -09/01: 5112 8238 819, modelli 09/01-: 5112 7045 526.	04/98-03/05		<b>303 230 600 001</b>		150	17.0	9.9	75	1940	<b>303 140 300 113</b>																						S	FRE	--	E	D	L1	V	105			
			<b>KIT</b>							<b>303 230 900 113</b>																							150	19.0	9.9	75	1940	incluso nel KIT <b>303 140 300 113</b>	S	FRE	--	E
<b>BMW 3 Series Berlina</b> E90 non per M3, anche per M Sport Disposizione obliqua del gancio di traino a sfera, tubo di raccordo non al centro Per i veicoli del 03/05 i perni di fissaggio sul veicolo devono essere sostituiti in un'officina specializzata BMW. Per modelli 335i e 335t	03/05-01/12		<b>303 330 600 001</b>		75	26.5	10.0	75	1800	<b>303 460 300 107</b>		-03/14																							S	CAN	--	E2	--	--	H	60
			<b>303 460 300 113</b>							-03/14																									S	CAN	--	E2	D	L1	H	60
			<b>KIT</b>							<b>303 330 900 113</b>																										75	27.5	10.0	75	1800	incluso nel KIT <b>303 460 300 113</b>	-03/14

















## BMW

<b>BMW 3 Series Berlina</b> E90 non per M3, anche per M Sport Disposizione obliqua del gancio di traino a sfera, non per 335i e 335td / veicoli con turbocompressore a gas di scarico Per i veicoli del 03/05 i perni di fissaggio sul veicolo devono essere sostituiti in un'officina spec	03/05-01/12	KIT		303 428 600 001		75	17.4	9.2	75	1800	303 460 300 107	-03/14	S	CAN	--	E2	--	--	H	60
				303 460 300 113		-03/14	S	CAN	--	E2	D	L1	H	60						
				incluso nel KIT 303 460 300 113		-03/14	S	CAN	--	E2	D	L1	H	60						
<b>BMW 3 Series Berlina</b> F30 non per M3, anche per M Sport	02/12-03/14	KIT		303 351 900 113		60	23.0	10.0	75	1800	incluso nel KIT 303 460 300 113	-03/14	S	CAN	--	E2	D	L1	H	60
<b>BMW 3 Series Berlina</b> F30 non per M3, anche per M Sport Per il meccanismo estraibile, BMW consiglia di installare un supporto per il riparo dal calore, solo sui motori a benzina. Ordinare la staffa di montaggio 303352613001 e separatamente il supporto per il riparo dal calore	02/12-03/14	KIT		303 352 900 113		60	23.5	10.0	75	1800	incluso nel KIT 303 460 300 113	-03/14	S	CAN	--	E2	D	L1	H	60
<b>BMW 3 Series Berlina</b> F30 non per M3, anche per M Sport	02/12-11/18			303 351 600 001		60	21.0	10.0	75	1800	303 352 300 107	03/14-	S	CAN	--	E2	--	--	H	60
303 352 300 113											03/14-	S	CAN	--	E2	D	L1	H	60	
303 460 300 107											-03/14	S	CAN	--	E2	--	--	H	60	
303 460 300 113											-03/14	S	CAN	--	E2	D	L1	H	60	
<b>BMW 3 Series Berlina</b> F30 non per M3, anche per M Sport Per il meccanismo estraibile, BMW consiglia di installare un supporto per il riparo dal calore, solo sui motori a benzina. Ordinare la staffa di montaggio 303352613001 e separatamente il supporto per il riparo dal calore	02/12-11/18			303 352 600 001		60	21.5	10.0	75	1800	303 352 300 107	03/14-	S	CAN	--	E2	--	--	H	60
303 352 300 113											03/14-	S	CAN	--	E2	D	L1	H	60	
303 460 300 107											-03/14	S	CAN	--	E2	--	--	H	60	
303 460 300 113											-03/14	S	CAN	--	E2	D	L1	H	60	
<b>BMW 3 Series Berlina</b> F30 non per M3, anche per M Sport	03/14-11/18	KIT		303 361 900 113		60	23.0	10.0	75	1800	incluso nel KIT 303 352 300 113	03/14-	S	CAN	--	E2	D	L1	H	60



## BMW

<b>BMW 3 Series Berlina</b> F30 non per M3, anche per M Sport Per il meccanismo estraibile, BMW consiglia di installare un supporto per il riparo dal calore, solo sui motori a benzina. Ordinare la staffa di montaggio 303352613001 e separatamente il supporto per il riparo dal calore	03/14-11/18	KIT		<b>303 362 900 113</b>		60	23.5	10.0	75	1800		incluso nel KIT <b>303 352 300 113</b>	03/14-	S	CAN	--	E2	D	L1	H	60
<b>BMW 3 Series Berlina</b> G20 anche per M-Sport	11/18-			<b>303 499 600 001</b>		60	15.9	10.0	120	1800											
<b>BMW 3 Series Touring</b> E46 (E46/3) anche per M-Sport Ordinare la copertura per l'intaglio sul paraurti al rivenditore BMW, codice BMW 5112 8227 569.	99-09/05			<b>303 232 600 001</b>		150	17.0	9.9	75	1940		<b>303 140 300 113</b>		S	FRE	--	E	D	L1	V	105
		KIT		<b>303 232 900 113</b>		150	19.0	9.9	75	1940		incluso nel KIT <b>303 140 300 113</b>		S	FRE	--	E	D	L1	V	105
<b>BMW 3 Series Touring</b> E91 non per M3, anche per M Sport Disposizione obliqua del gancio di traino a sfera, tubo di raccordo non al centro Per modelli 335i e 335td / veicoli con turbocompressore a gas di scarico, ordinare insieme il set di sostegni per marmitta, cod. art. 303240600015	09/05-08/12			<b>303 330 600 001</b>		75	26.5	10.0	75	1800		<b>303 460 300 107</b>  <b>303 460 300 113</b>	-03/14	S	CAN	--	E2	--	--	H	60
		KIT		<b>303 330 900 113</b>		75	27.5	10.0	75	1800		incluso nel KIT <b>303 460 300 113</b>	-03/14 Possibile solo con pulsante per disinserire i PDC	S	CAN	--	E2	D	L1	H	60
<b>BMW 3 Series Touring</b> E91 non per M3 Disposizione obliqua del gancio di traino a sfera non per 335i e 335td / veicoli con turbocompressore a gas di scarico	09/05-08/12	KIT		<b>303 331 900 113</b>		75	21.0	9.2	75	1800		incluso nel KIT <b>303 460 300 113</b>	-03/14 Possibile solo con pulsante per disinserire i PDC	S	CAN	--	E2	D	L1	H	60
<b>BMW 3 Series Touring</b> E91 non per M3 Disposizione obliqua del gancio di traino a sfera non per 335i e 335td / veicoli con turbocompressore a gas di scarico	09/05-08/12			<b>303 428 600 001</b>		75	17.4	9.2	75	1800		<b>303 460 300 107</b>  <b>303 460 300 113</b>	-03/14	S	CAN	--	E2	--	--	H	60



## BMW

<b>BMW 3 Series Touring</b> F31 non per M3, anche per M Sport	09/12-03/14	KIT		<b>303 351 900 113</b>		60	23.0	10.0	75	1800		incluso nel KIT <b>303 460 300 113</b>		-03/14 Possibile solo con pulsante per disinserire i PDC	S	CAN	--	E2	D	L1	H	60
<b>BMW 3 Series Touring</b> F31 non per M3, anche per M Sport Per il meccanismo estraibile, BMW consiglia di installare un supporto per il riparo dal calore, solo sui motori a benzina. Ordinare la staffa di montaggio 303352613001 e separatamente il supporto per il riparo dal calore	09/12-03/14	KIT		<b>303 352 900 113</b>		60	23.5	10.0	75	1800		incluso nel KIT <b>303 460 300 113</b>		-03/14 Possibile solo con pulsante per disinserire i PDC	S	CAN	--	E2	D	L1	H	60
<b>BMW 3 Series Touring</b> F31 non per M3, anche per M Sport	09/12-06/19			<b>303 351 600 001</b>		60	21.0	10.0	75	1800		<b>303 352 300 107</b> <b>303 352 300 113</b> <b>303 460 300 107</b> <b>303 460 300 113</b>	03/14-06/19 03/14-06/19 -03/14 -03/14 Possibile solo con pulsante per disinserire i PDC	S S S S	CAN CAN CAN CAN	-- -- -- --	E2 E2 E2 E2	-- D -- D	-- L1 -- L1	H H H H	60 60 60 60	
<b>BMW 3 Series Touring</b> F31 non per M3, anche per M Sport Per il meccanismo estraibile, BMW consiglia di installare un supporto per il riparo dal calore, solo sui motori a benzina. Ordinare la staffa di montaggio 303352613001 e separatamente il supporto per il riparo dal calore	09/12-06/19			<b>303 352 600 001</b>		60	21.5	10.0	75	1800		<b>303 352 300 107</b> <b>303 352 300 113</b> <b>303 460 300 107</b> <b>303 460 300 113</b>	03/14-06/19 03/14-06/19 -03/14 -03/14 Possibile solo con pulsante per disinserire i PDC	S S S S	CAN CAN CAN CAN	-- -- -- --	E2 E2 E2 E2	-- D -- D	-- L1 -- L1	H H H H	60 60 60 60	
<b>BMW 3 Series Touring</b> F31 non per M3, anche per M Sport	03/14-06/19	KIT		<b>303 361 900 113</b>		60	23.0	10.0	75	1800		incluso nel KIT <b>303 352 300 113</b>		03/14-06/19	S	CAN	--	E2	D	L1	H	60
<b>BMW 3 Series Touring</b> F31 non per M3, anche per M Sport Per il meccanismo estraibile, BMW consiglia di installare un supporto per il riparo dal calore, solo sui motori a benzina. Ordinare la staffa di montaggio 303352613001 e separatamente il supporto per il riparo dal calore	03/14-06/19	KIT		<b>303 362 900 113</b>		60	23.5	10.0	75	1800		incluso nel KIT <b>303 352 300 113</b>		03/14-06/19	S	CAN	--	E2	D	L1	H	60
<b>BMW 3 Series Touring</b> G21 anche per M-Sport	09/17-			<b>303 500 600 001</b>		60	18.2	10.0	120	1800												



## BMW

<b>BMW 3 Series Touring</b> G21 anche per M-Sport	07/19-			<b>303 499 600 001</b>		60	15.9	10.0	120	1800													
<b>BMW 4 Series Cabrio</b> F33 non per M modelli anche per M Sport	03/14-			<b>303 351 600 001</b>		60	21.0	10.0	75	1800		<b>303 352 300 107</b>			S	CAN	--	E2	--	--	H	60	
												<b>303 352 300 113</b>			S	CAN	--	E2	D	L1	H	60	
<b>BMW 4 Series Cabrio</b> F33 anche per M Sport	03/14-	<b>KIT</b>		<b>303 361 900 113</b>		60	23.0	10.0	75	1800		incluso nel KIT <b>303 352 300 113</b>			S	CAN	--	E2	D	L1	H	60	
<b>BMW 4 Series Coupé</b> F32 non per M modelli anche per M Sport	10/13-			<b>303 351 600 001</b>		60	21.0	10.0	75	1800		<b>303 352 300 107</b>	03/14-		S	CAN	--	E2	--	--	H	60	
												<b>303 352 300 113</b>	03/14-		S	CAN	--	E2	D	L1	H	60	
												<b>303 460 300 107</b>	-03/14		S	CAN	--	E2	--	--	H	60	
												<b>303 460 300 113</b>	-03/14		S	CAN	--	E2	D	L1	H	60	
<b>BMW 4 Series Coupé</b> F32 non per M modelli anche per M Sport	10/13-			<b>303 352 600 001</b>		60	21.5	10.0	75	1800		<b>303 352 300 107</b>	03/14-		S	CAN	--	E2	--	--	H	60	
												<b>303 352 300 113</b>	03/14-		S	CAN	--	E2	D	L1	H	60	
												<b>303 460 300 107</b>	-03/14		S	CAN	--	E2	--	--	H	60	
												<b>303 460 300 113</b>	-03/14		S	CAN	--	E2	D	L1	H	60	
<b>BMW 4 Series Coupé</b> F32 non per M modelli anche per M Sport	10/13-03/14	<b>KIT</b>		<b>303 351 900 113</b>		60	23.0	10.0	75	1800		incluso nel KIT <b>303 460 300 113</b>	-03/14		S	CAN	--	E2	D	L1	H	60	
<b>BMW 4 Series Coupé</b> F32 non per M modelli anche per M Sport Per il meccanismo estraibile, BMW consiglia di installare un supporto per il riparo dal calore, solo sui motori a benzina. Ordinare la staffa di montaggio 303352613001 e separatamente il supporto per il riparo dal calore dal rivendit	10/13-03/14	<b>KIT</b>		<b>303 352 900 113</b>		60	23.5	10.0	75	1800		incluso nel KIT <b>303 460 300 113</b>	-03/14		S	CAN	--	E2	D	L1	H	60	
<b>BMW 4 Series Coupé</b> F32 anche per M Sport	03/14-	<b>KIT</b>		<b>303 361 900 113</b>		60	23.0	10.0	75	1800		incluso nel KIT <b>303 352 300 113</b>	03/14-		S	CAN	--	E2	D	L1	H	60	


























# BMW

<b>BMW 4 Series Coupé</b> F32 anche per M Sport Per il meccanismo estraibile, BMW consiglia di installare un supporto per il riparo dal calore, solo sui motori a benzina. Ordinare la staffa di montaggio 303352613001 e separatamente il supporto per il riparo dal calore dal rivendit	03/14-	KIT		303 362 900 113		60	23.5	10.0	75	1800			incluso nel KIT 303 352 300 113		03/14-	S	CAN	--	E2	D	L1	H	60
<b>BMW 4 Series Gran Coupé</b> F36 anche per M Sport non per modelli M	06/14-	KIT		303 351 600 001		60	21.0	10.0	75	1800			303 352 300 107 303 352 300 113			S	CAN	--	E2	--	--	H	60
<b>BMW 4 Series Gran Coupé</b> F36 anche per M Sport non per modelli M Per il meccanismo estraibile, BMW consiglia di installare un supporto per il riparo dal calore, solo sui motori a benzina. Ordinare la staffa di montaggio 303352613001 e separatamente il supporto per il riparo dal calore dal rivendit	06/14-	KIT		303 361 900 113		60	23.0	10.0	75	1800			incluso nel KIT 303 352 300 113			S	CAN	--	E2	D	L1	H	60
<b>BMW 4 Series Gran Coupé</b> F36 anche per M Sport non per modelli M Per il meccanismo estraibile, BMW consiglia di installare un supporto per il riparo dal calore, solo sui motori a benzina. Ordinare la staffa di montaggio 303352613001 e separatamente il supporto per il riparo dal calore dal rivendit	06/14-	KIT		303 352 600 001		60	21.5	10.0	75	1800			303 352 300 107 303 352 300 113			S	CAN	--	E2	--	--	H	60
<b>BMW 4 Series Gran Coupé</b> F36 anche per M Sport non per modelli M Per il meccanismo estraibile, BMW consiglia di installare un supporto per il riparo dal calore, solo sui motori a benzina. Ordinare la staffa di montaggio 303352613001 e separatamente il supporto per il riparo dal calore dal rivendit	06/14-	KIT		303 362 900 113		60	23.5	10.0	75	1800			incluso nel KIT 303 352 300 113			S	CAN	--	E2	D	L1	H	60
<b>BMW 5 Series Gran Turismo</b> F07 Ordinare al rivenditore BMW la parte inferiore dei paraurti.	09/09- 07/13	KIT		303 336 600 001		90	17.0	11.9	100	2100			303 460 300 107 303 460 300 113			S	CAN	--	E2	--	--	H	60
<b>BMW 5 Series Gran Turismo</b> F07 Facelift Ordinare la parte inferiore del paraurti presso il rivenditore BMW.	07/13-	KIT		303 370 600 001		90	17.0	11.9	100	2100			303 352 300 107 303 352 300 113			S	CAN	--	E2	--	--	H	60
<b>BMW 5 Series Berlina</b> E60 non per M5, solo per veicoli con pacchetto sport Alloggiamento per gancio di traino a sfera 903186631101 (non per veicoli con ruota di emergenza) Ordinare al rivenditore BMW la copertura per l'intaglio sul paraurti 5112 7120 005.	07/03-02/10	KIT		303 235 600 001		150	20.0	11.4	90	2200			303 460 300 107 303 460 300 113		-07/13 -07/13	S	CAN	--	E2	--	--	H	60
<b>BMW 5 Series Berlina</b> E60 non per M5, solo per veicoli con pacchetto sport Alloggiamento per gancio di traino a sfera 903186631101 (non per veicoli con ruota di emergenza) Ordinare al rivenditore BMW la copertura per l'intaglio sul paraurti 5112 7120 005.	07/03-02/10	KIT		303 235 900 113		150	22.0	11.4	90	2200			incluso nel KIT 303 460 300 113		-07/13	S	CAN	--	E2	D	L1	H	60



## BMW

<b>BMW 5 Series Berlina</b> E60 non per M5, non per veicoli con pacchetto sport	07/03-02/10			<b>303 294 600 001</b>			100	20.0	11.4	90	2200		<b>303 460 300 107</b>	-07/13	S	CAN	--	E2	--	--	H	60					
		KIT		<b>303 294 900 113</b>			100	22.0	11.4	90	2200		incluso nel KIT <b>303 460 300 113</b>	-07/13	S	CAN	--	E2	D	L1	H	60					
<b>BMW 5 Series Berlina</b> F10 non per M5 anche per M-Sport	03/10-07/13	KIT		<b>303 337 900 113</b>			45	25.0	11.8	100	2200		incluso nel KIT <b>303 460 300 113</b>	-07/13	S	CAN	--	E2	D	L1	H	60					
		KIT		<b>303 338 900 113</b>			45	30.0	11.8	100	2200		incluso nel KIT <b>303 460 300 113</b>	-07/13	S	CAN	--	E2	D	L1	H	60					
<b>BMW 5 Series Berlina</b> F10 non per M5 anche per M-Sport	03/10-01/17			<b>303 397 600 001</b>			45	23.0	11.8	100	2200		<b>303 352 300 107</b>	07/13-	S	CAN	--	E2	--	--	H	60					
									<b>303 398 600 001</b>				45	28.0	11.8	100	2200	<b>303 460 300 107</b>	-07/13	S	CAN	--	E2	--	--	H	60
																		<b>303 460 300 113</b>	-07/13	S	CAN	--	E2	D	L1	H	60
<b>BMW 5 Series Berlina</b> F10 non per M5 anche per M-Sport	07/13-01/17	KIT		<b>303 370 900 113</b>			90	19.0	11.9	100	2100		incluso nel KIT <b>303 352 300 113</b>	07/13-	S	CAN	--	E2	D	L1	H	60					
<b>BMW 5 Series Berlina</b> G30	02/17-			<b>303 413 600 001</b>			60	20.5	11.9	90	2000		<b>303 352 300 107</b>	07/13-	S	CAN	--	E2	--	--	H	60					
									<b>303 412 600 001</b>				60	21.9	11.9	90	2000	<b>303 352 300 113</b>	07/13-	S	CAN	--	E2	D	L1	H	60
		KIT		<b>303 413 900 113</b>			60	25.5	11.9	90	2000		incluso nel KIT <b>303 352 300 113</b>	07/13-	S	CAN	--	E2	D	L1	H	60					
		KIT		<b>303 412 900 113</b>			60	26.9	11.9	90	2000		incluso nel KIT <b>303 352 300 113</b>	07/13-	S	CAN	--	E2	D	L1	H	60					
<b>BMW 5 Series Touring</b> E61 non per M5, solo per veicoli con pacchetto sport Ordinare al rivenditore BMW la copertura per l'intaglio sul paraurti 5112 7126 377. Alloggiamento per gancio di traino a sfera 903186631101 (non per veicoli con ruota di emergenza)	07/04-09/10			<b>303 235 600 001</b>			150	20.0	11.4	90	2200		<b>303 460 300 107</b>	-07/13	S	CAN	--	E2	--	--	H	60					
									<b>303 235 900 113</b>				150	22.0	11.4	90	2200	incluso nel KIT <b>303 460 300 113</b>	-07/13	S	CAN	--	E2	D	L1	H	60























## BMW

<b>BMW 5 Series Touring E61</b> non per M5, non per veicoli con pacchetto sport	07/04-09/10			<b>303 294 600 001</b>			100	20.0	11.4	90	2200		<b>303 460 300 107</b>	-07/13	S	CAN	--	E2	--	--	H	60	
														<b>303 460 300 113</b>	-07/13	S	CAN	--	E2	D	L1	H	60
		<b>KIT</b>		<b>303 294 900 113</b>			100	22.0	11.4	90	2200		incluso nel KIT <b>303 460 300 113</b>	-07/13	S	CAN	--	E2	D	L1	H	60	
<b>BMW 5 Series Touring F11</b> anche per M-Sport	09/10-07/13	<b>KIT</b>		<b>303 337 900 113</b>			45	25.0	11.8	100	2200		incluso nel KIT <b>303 460 300 113</b>	-07/13	S	CAN	--	E2	D	L1	H	60	
		<b>KIT</b>		<b>303 338 900 113</b>			45	30.0	11.8	100	2200		incluso nel KIT <b>303 460 300 113</b>	-07/13	S	CAN	--	E2	D	L1	H	60	
<b>BMW 5 Series Touring F11</b> anche per M-Sport	09/10-01/17			<b>303 397 600 001</b>			45	23.0	11.8	100	2200		<b>303 352 300 107</b>	07/13-	S	CAN	--	E2	--	--	H	60	
													<b>303 352 300 113</b>	07/13-	S	CAN	--	E2	D	L1	H	60	
					<b>303 398 600 001</b>			45	28.0	11.8	100	2200		<b>303 460 300 107</b>	-07/13	S	CAN	--	E2	--	--	H	60
														<b>303 460 300 113</b>	-07/13	S	CAN	--	E2	D	L1	H	60
<b>BMW 5 Series Touring F11</b> anche per M-Sport	07/13-01/17	<b>KIT</b>		<b>303 370 900 113</b>			90	19.0	11.9	100	2100		incluso nel KIT <b>303 352 300 113</b>	07/13-	S	CAN	--	E2	D	L1	H	60	
<b>BMW 5 Series Touring G31</b>	02/17-			<b>303 413 600 001</b>			60	20.5	11.9	90	2000		<b>303 352 300 107</b>	07/13-	S	CAN	--	E2	--	--	H	60	
							60	21.9	11.9	90	2000		<b>303 352 300 113</b>	07/13-	S	CAN	--	E2	D	L1	H	60	
		<b>KIT</b>		<b>303 413 900 113</b>			60	25.5	11.9	90	2000		incluso nel KIT <b>303 352 300 113</b>	07/13-	S	CAN	--	E2	D	L1	H	60	
		<b>KIT</b>		<b>303 412 900 113</b>			60	26.9	11.9	90	2000		incluso nel KIT <b>303 352 300 113</b>	07/13-	S	CAN	--	E2	D	L1	H	60	
<b>BMW 6 Series</b> non è omologata dal produttore per il funzionamento con rimorchio.																							
<b>BMW 6 Series Gran Turismo</b>	06/17-			<b>303 413 600 001</b>			60	20.5	11.9	90	2000												
							60	21.9	11.9	90	2000												





## BMW

<b>BMW 7 Series Saloon</b> anche per facelift 2019-	07/15-			<b>303 413 600 001</b>			60	20.5	11.9	90	2000												
				<b>303 412 600 001</b>			60	21.9	11.9	90	2000												
<b>BMW M5</b> Gancio disponibile solo presso rivenditori BMW																							
<b>BMW X1</b> E84 Non per veicoli con portabiciclette montato in fabbrica anche per M-Sport / X-drive	10/09-10/15	KIT		<b>303 313 900 113</b>			90	19.0	10.3	80	2000		incluso nel KIT <b>303 460 300 113</b>			S	CAN	--	E2	D	L1	H	60
		KIT		<b>303 314 900 113</b>			90	20.0	10.3	80	2000		incluso nel KIT <b>303 460 300 113</b>			S	CAN	--	E2	D	L1	H	60
<b>BMW X1</b> E84 Non per veicoli con portabiciclette montato in fabbrica anche per M-Sport / X-drive	10/09-10/15			<b>303 393 600 001</b>			90	17.0	10.3	80	2000		<b>303 460 300 107</b>			S	CAN	--	E2	--	--	H	60
				<b>303 394 600 001</b>			90	18.0	10.3	80	2000		<b>303 460 300 113</b>			S	CAN	--	E2	D	L1	H	60
<b>BMW X1</b> F48 anche per M-Sport Nei veicoli con sensore per portellone posteriore, il cavo del sensore deve essere adattato.	10/15-			<b>303 355 600 001</b>			90	19.5	10.4	80	2000		<b>303 372 300 113</b>			S	CAN	--	E	D	L1	V	105
				<b>303 372 600 001</b>			90	21.0	10.4	80	2000												
	KIT		<b>303 355 900 113</b>			90	22.5	10.4	80	2000		incluso nel KIT <b>303 372 300 113</b>			S	CAN	--	E	D	L1	V	105	
	KIT		<b>303 372 900 113</b>			90	24.0	10.4	80	2000		incluso nel KIT <b>303 372 300 113</b>			S	CAN	--	E	D	L1	V	105	
<b>BMW X2</b> F39	11/17-			<b>303 475 600 001</b>			75	29.0	12.0	130	2500		<b>303 372 300 113</b>			S	CAN	--	E	D	L1	V	105
				<b>303 476 600 001</b>			75	29.0	12.0	130	2500												
		KIT		<b>303 476 900 113</b>			75	30.5	12.0	130	2500		incluso nel KIT <b>303 372 300 113</b>			S	CAN	--	E	D	L1	V	105



## BMW

<b>BMW X3</b> In funzione della dotazione può essere necessario un intaglio con copertura. Ordinare al rivenditore BMW.	01/04-11/10		<b>303 304 600 001</b>					21.0	12.6	100	2200		<b>303 189 300 113</b>			S	FRE	--	E	D	L1	V	120
		<b>KIT</b>		<b>303 304 900 113</b>					23.0	12.6	100	2200		incluso nel KIT <b>303 189 300 113</b>			S	FRE	--	E	D	L1	V
<b>BMW X3</b>	01/04-11/10		<b>303 327 600 001</b>					16.0	10.9	85	2000		<b>303 189 300 113</b>			S	FRE	--	E	D	L1	V	120
		<b>KIT</b>		<b>303 327 900 113</b>					18.0	10.9	85	2000		incluso nel KIT <b>303 189 300 113</b>			S	FRE	--	E	D	L1	V
<b>BMW X3</b> F25 anche per M-Sport	11/10-09/14	<b>KIT</b>		<b>303 339 900 113</b>			60	18.5	12.5	100	2400		incluso nel KIT <b>303 460 300 113</b>	-09/14		S	CAN	--	E2	D	L1	H	60
		<b>KIT</b>		<b>303 340 900 113</b>			60	19.5	12.5	100	2400		incluso nel KIT <b>303 460 300 113</b>	-09/14		S	CAN	--	E2	D	L1	H	60
<b>BMW X3</b> F25 anche per M-Sport	11/10-06/17		<b>303 339 600 001</b>			60	16.0	12.0	100	2400		<b>303 352 300 107</b>	10/14-		S	CAN	--	E2	--	--	H	60	
			<b>303 404 600 001</b>			60	16.8	12.6	100	2400		<b>303 352 300 113</b>	10/14-		S	CAN	--	E2	D	L1	H	60	
			<b>303 404 600 001</b>			60	16.8	12.6	100	2400		<b>303 460 300 107</b>	-09/14		S	CAN	--	E2	--	--	H	60	
			<b>303 404 600 001</b>			60	16.8	12.6	100	2400		<b>303 460 300 113</b>	-09/14		S	CAN	--	E2	D	L1	H	60	
<b>BMW X3</b> F25 anche per M-Sport	10/14-06/17	<b>KIT</b>		<b>303 403 900 113</b>			60	19.0	12.0	100	2400		incluso nel KIT <b>303 352 300 113</b>	10/14-		S	CAN	--	E2	D	L1	H	60
		<b>KIT</b>		<b>303 404 900 113</b>			60	19.8	12.6	100	2400		incluso nel KIT <b>303 352 300 113</b>	10/14-		S	CAN	--	E2	D	L1	H	60
<b>BMW X3</b> G01 anche per M-Sport	07/17-		<b>303 495 600 001</b>			60	18.0	12.5	100	2400		<b>303 352 300 107</b>	10/14-		S	CAN	--	E2	--	--	H	60	
			<b>303 496 600 001</b>			60	20.0	12.5	100	2400		<b>303 352 300 113</b>	10/14-		S	CAN	--	E2	D	L1	H	60	
		<b>KIT</b>		<b>303 495 900 113</b>			60	19.7	12.5	100	2400		incluso nel KIT <b>303 352 300 113</b>	10/14-		S	CAN	--	E2	D	L1	H	60
		<b>KIT</b>		<b>303 496 900 113</b>			60	22.0	12.5	100	2400		incluso nel KIT <b>303 352 300 113</b>	10/14-		S	CAN	--	E2	D	L1	H	60



## BMW

<b>BMW X4</b> F26 anche per M-Sport	06/14-04/18			<b>303 404 600 001</b>		60	16.8	12.6	100	2400		<b>303 352 300 107</b>			S	CAN	--	E2	--	--	H	60
												<b>303 352 300 113</b>			S	CAN	--	E2	D	L1	H	60
<b>BMW X4</b> G02 anche per M-Sport	05/18-			<b>303 483 600 001</b>		60	19.8	12.6	100	2400		incluso nel KIT <b>303 352 300 113</b>			S	CAN	--	E2	D	L1	H	60
		<b>KIT</b>		<b>303 483 900 113</b>		75	22.0	12.5	100	2400		incluso nel KIT <b>303 352 300 113</b>			S	CAN	--	E2	D	L1	H	60
<b>BMW X5</b> E53 anche per M-Sport Impossibile il montaggio successivo su veicoli con specifiche USA e importazioni grigie.	06/00-12/06			<b>303 207 600 001</b>			34.0	15.5	150	3500		<b>303 137 300 113</b>	per veicoli con predisposizione		S	FRE	--	E	D	--	H	30
		<b>KIT</b>		<b>303 207 900 113</b>			36.0	15.5	150	3500		incluso nel KIT <b>303 137 300 113</b>	per veicoli con predisposizione		S	FRE	--	E	D	--	H	30
<b>BMW X5</b> E70 anche per X5 M Sport pacchetto	01/07-10/13			<b>303 368 600 001</b>		90	26.5	16.0	150	3500		<b>303 368 300 113</b>	12/13-07/18 non per X5M	S	CAN	--	E	D	L1	H	45	
											<b>303 451 300 107</b>	-11/13 non per X5M	S	CAN	--	E	--	--	H	45		
												<b>303 451 300 113</b>	-11/13	S	CAN	--	E	D	L1	H	45	
<b>BMW X5</b> E70 anche per X5 M-Sport pacchetto	01/07-11/13	<b>KIT</b>		<b>303 273 900 113</b>		60	31.0	15.5	150	3500		incluso nel KIT <b>303 451 300 113</b>	-11/13	S	CAN	--	E	D	L1	H	45	
<b>BMW X5</b> F15 anche per M-Sport	11/13-07/18	<b>KIT</b>		<b>303 368 900 113</b>		90	28.5	16.0	150	3500		incluso nel KIT <b>303 368 300 113</b>	12/13-07/18 non per X5M	S	CAN	--	E	D	L1	H	45	
<b>BMW X5</b> F15 anche per M-Sport pacchetto	11/13-07/18			<b>303 368 600 001</b>		90	26.5	16.0	150	3500		<b>303 368 300 113</b>	12/13-07/18 non per X5M	S	CAN	--	E	D	L1	H	45	
<b>BMW X5</b> G05 anche per M-Sport	08/18-			<b>303 484 600 001</b>		60	21.2	16.3	140	3500												
				<b>303 485 600 001</b>		60	23.6	16.3	140	3500												



## BMW

<b>BMW X6</b> anche per X6M I modelli ibridi non sono omologati dal produttore per il funzionamento con rimorchio. Schermo + copertura per l'intaglio sul paraurti disponibili presso i rivenditori BMW.	05/08-12/14			<b>303 290 600 001</b>			31.5	16.0	140	3500		<b>303 451 300 107</b>	non per X6M	S	CAN	--	E	--	--	H	45
		<b>KIT</b>		<b>303 290 900 113</b>			33.5	16.0	140	3500		incluso nel KIT <b>303 451 300 113</b>	non per X6M	S	CAN	--	E	D	L1	H	45
<b>BMW X6</b> F16	12/14-19			<b>303 368 600 001</b>		90	26.5	16.0	150	3500		<b>303 368 300 113</b>	-19 non per X6M	S	CAN	--	E	D	L1	H	45
		<b>KIT</b>		<b>303 368 900 113</b>		90	28.5	16.0	150	3500		incluso nel KIT <b>303 368 300 113</b>	-19 non per X6M	S	CAN	--	E	D	L1	H	45
<b>BMW X6</b> G06 anche per M-Sport	08/19-			<b>303 484 600 001</b>		60	21.2	16.3	140	3500											
				<b>303 485 600 001</b>		60	23.6	16.3	140	3500											








## Chevrolet

Chevrolet Captiva (S3X)	06/06-		342 217 600 001			90	21.5	12.3	150	2500	342 027 300 113	per veicoli con pre-equipaggiamento	S	FRE	--	E1	D	L1	H	30		
													342 033 300 113	05/13-	S	A	--	--	D	L1	V	90
													349 025 300 113	-05/13		S	A	--	E	D1	L1	V
Chevrolet Orlando	01/11-		314 461 600 001			60	24.5	9.9	75	1600	314 386 300 107		S	CAN	--	E	--	--	V	90		
													314 386 300 113		S	CAN	--	E	D	L1	V	90
Chevrolet Trax	03/13-		314 511 600 001		60	21.5	8.6	75	1400	314 386 300 107		S	CAN	--	E	--	--	V	90			
			314 510 600 001		60	21.0	8.6	75	1400	314 386 300 113		S	CAN	--	E	D	L1	V	90			
		KIT		314 511 900 113		60	25.0	8.6	75	1400	incluso nel KIT 314 386 300 113		S	CAN	--	E	D	L1	V	90		
		KIT		314 497 900 113		60	23.0	7.5	75	1200	incluso nel KIT 314 386 300 113		S	CAN	--	E	D	L1	V	90		



## Chrysler

<b>Chrysler Sebring (JS)</b> non per cabriolet	01/07-12/10		<b>342 128 600 001</b>			150	23.0	8.8	85	1500		<b>300 210 300 113</b>				--	A	--	E1	D1	L1	V	90	
<b>Chrysler Ypsilon</b>	07/11		<b>306 385 600 001</b>			60	19.0	6.1	70	1000														






















## Citroën

Citroën Berlingo Furgone, combi Multispace	11/96-04/08			304 054 600 001		90	14.8	7.8	70	1350		304 054 300 113			S	FRE	--	E1	D1	--	V	75
		KIT		304 054 900 113		90	16.8	7.8	70	1350		incluso nel KIT 304 054 300 113			S	FRE	--	E1	D1	--	V	75
Citroën Berlingo First	04/08-			304 054 600 001		90	14.8	7.8	70	1350		304 054 300 113			S	FRE	--	E1	D1	--	V	75
Citroën Berlingo First	04/08-11/11	KIT		304 054 900 113		90	16.8	7.8	70	1350		incluso nel KIT 304 054 300 113			S	FRE	--	E1	D1	--	V	75
Citroën Berlingo L1 sbalzo corto, lunghezza veicolo = 4380 mm anche per Multispace, anche per Berlingo E-Car	04/08-11/11	KIT		304 091 900 113		90	17.0	8.7	64	1600		incluso nel KIT 304 400 300 113	-11/11 -> OPR12775	S	CAN	C1	E	D	L1	H	105	
		KIT		304 092 900 113		90	21.0	8.7	64	1600		incluso nel KIT 304 400 300 113	-11/11 -> OPR12775	S	CAN	C1	E	D	L1	H	105	
Citroën Berlingo L1 sbalzo corto, lunghezza veicolo = 4380 mm anche per Multispace, anche per Berlingo E-Car	04/08-08/18			304 091 600 001		90	15.0	8.7	64	1600		304 400 300 107	-11/11 -> OPR12775	S	CAN	C1	E	--	--	H	105	
				304 091 600 001		90	15.0	8.7	64	1600		304 400 300 113	-11/11 -> OPR12775	S	CAN	C1	E	D	L1	H	105	
				304 092 600 001		90	19.0	8.7	64	1600		304 402 300 107	11/11- OPR12776->	S	CAN	C1	E	--	--	V	105	
				304 092 600 001		90	19.0	8.7	64	1600		304 402 300 113	11/11- OPR12776->	S	CAN	C1	E	D	L1	V	105	
Citroën Berlingo L1 anche per Berlingo Van con gancio di traino a sfera	09/18-			304 118 600 001		90	17.0	8.4	64	1600		314 594 300 113	incl. WLC 2.0	S	A	C1	E	D	L	V	90	
Citroën Berlingo L1 anche per Berlingo Van	09/18-			304 207 600 001		60	20.0	8.6	75	1500												
				304 209 600 001		60	20.5	8.6	75	1500		314 594 300 113	incl. WLC 2.0	S	A	C1	E	D	L	V	90	
Citroën Berlingo L2 sbalzo lungo, lunghezza veicolo = 4628 mm	04/08-11/11	KIT		304 129 900 113		90	18.3	8.7	64	1600		incluso nel KIT 304 400 300 113	-11/11 -> OPR12775	S	CAN	C1	E	D	L1	H	105	
		KIT		304 131 900 113		90	21.0	8.7	64	1600		incluso nel KIT 304 400 300 113	-11/11 -> OPR12775	S	CAN	C1	E	D	L1	H	105	



## Citroën

<b>Citroën Berlingo L2</b> sbalzo lungo, lunghezza veicolo = 4628 mm	04/08-08/18			<b>304 129 600 001</b>			90	16.3	8.7	64	1600		<b>304 400 300 107</b>	-11/11 -> OPR12775	S	CAN	C1	E	--	--	H	105
				<b>304 131 600 001</b>			90	19.0	8.7	64	1600		<b>304 400 300 113</b>	-11/11 -> OPR12775	S	CAN	C1	E	D	L1	H	105
													<b>304 402 300 107</b>	11/11- OPR12776->	S	CAN	C1	E	--	--	V	105
													<b>304 402 300 113</b>	11/11- OPR12776->	S	CAN	C1	E	D	L1	V	105
<b>Citroën Berlingo L2</b> anche per Berlingo Van	09/18-			<b>304 210 600 001</b>			60	21.0	8.6	75	1500		<b>314 594 300 113</b>	inkl. WLC 2.0	S	A	C1	E	D	L	V	90
				<b>304 212 600 001</b>			60	21.5	8.6	75	1500											
<b>Citroën C Crosser</b>	09/07-01/12			<b>340 094 600 001</b>			90	27.0	10.9	100	2000		<b>340 075 300 113</b>		S	FRE	--	E	D	L	H	75
			<b>KIT</b>				<b>340 094 900 113</b>		90	29.0	10.9											
<b>Citroën C3</b>	05/02-11/09			<b>304 074 600 001</b>			120	16.0	6.6	80	1100		<b>300 072 300 107</b>	-09/05	--	FRE	--	--	--	--	V	
													<b>300 072 300 113</b>	-09/05	--	FRE	--	--	D1	L1	V	
													<b>304 402 300 107</b>	09/05-	S	CAN	C1	E	--	--	V	105
													<b>304 402 300 113</b>	09/05-	S	CAN	C1	E	D	L1	V	105
<b>Citroën C3</b>	11/16-			<b>315 184 600 001</b>			60	12.0	7.2	53	1300											
				<b>315 185 600 001</b>			60	12.0	7.2	53	1300											
<b>Citroën C3 Aircross II</b> 120HP turbo S&S EAT6 (DV5RC / AT6): controllare se nei documenti del veicolo c'è capacità di traino	06/17-			<b>314 583 600 001</b>			60	23.0	6.4	78	1000		<b>304 203 300 113</b>	06/17- incl. WLC 2.0	S	A	C1	E2	D1	L1	V	60
				<b>314 584 600 001</b>			60	24.5	6.4	78	1000											
<b>Citroën C3 Aircross II</b> 120HP turbo S&S EAT6 (DV5RC / AT6): controllare se nei documenti del veicolo c'è capacità di traino	06/17-	<b>KIT</b>		<b>304 203 900 113</b>			60	21.0	6.4	78	1000	incluso nel KIT <b>304 203 300 113</b>	06/17- incl. WLC 2.0	S	A	C1	E2	D1	L1	V	60	
		<b>KIT</b>		<b>304 204 900 113</b>				60	23.2	6.4	78	1000	incluso nel KIT <b>304 203 300 113</b>	06/17- incl. WLC 2.0	S	A	C1	E2	D1	L1	V	60





## Citroën

Citroën C3 Picasso	03/09-			304 127 600 001			60	15.2	7.3	61	1200		304 402 300 107			S	CAN	C1	E	--	--	V	105
														304 402 300 113			S	CAN	C1	E	D	L1	V
		KIT		304 127 900 113			60	17.2	7.3	61	1200		incluso nel KIT 304 402 300 113			S	CAN	C1	E	D	L1	V	105
Citroën C3 X-TR 3/5 porte	05/02-			304 074 600 001	→		120	16.0	6.6	80	1100		300 072 300 107	-09/05	--	FRE	--	--	--	--	V		
													300 072 300 113	-09/05	--	FRE	--	--	D1	L1	V		
														300 210 300 107	09/05-	--	A	--	E1	--	V	90	
														300 210 300 113	09/05-	--	A	--	E1	D1	L1	V	90
Citroën C4 Aircross	03/12-			340 092 600 001			90	22.0	8.5	70	1400												
													340 093 300 113			S	A	--	--	D	L	H	60
		KIT		340 092 900 113			90	24.0	8.5	70	1400		incluso nel KIT 340 093 300 113			S	A	--	--	D	L	H	60
		KIT		340 093 900 113			90	26.0	8.5	70	1400		incluso nel KIT 340 093 300 113			S	A	--	--	D	L	H	60
Citroën C4 Cactus	09/14-			304 159 600 001				17.0	5.2	55	780		304 203 300 113	04/18- incl. WLC 2.0	S	A	C1	E2	D1	L1	V	60	
													315 185 300 107	-03/18	S	CAN	C	E	--	--	V	60	
														315 185 300 113	-03/18	S	CAN	C	E	D	L1	V	60
Citroën C4 Grand Picasso	11/06-01/11	KIT		304 099 900 113			60	24.0	9.7	75	1700		incluso nel KIT 304 401 300 113	-01/11 ->OPR12531	S	CAN	C1	E	D	L1	V	105	
		KIT		304 100 900 113			60	24.7	9.7	80	1700		incluso nel KIT 304 401 300 113	-01/11 ->OPR12531	S	CAN	C1	E	D	L1	V	105	
Citroën C4 Grand Picasso	11/06-09/13			315 177 600 001			120	21.0	10.0	75	1550		304 401 300 107	-01/11 ->OPR12531	S	CAN	C1	E	--	--	H	105	
													304 401 300 113	-01/11 ->OPR12531	S	CAN	C1	E	D	L1	V	105	
														315 109 300 107	01/11- OPR12530->	S	CAN	C	E	--	--	V	105
														315 109 300 113	01/11- OPR12530->	S	CAN	C	E	D	L1	V	105































## Citroën

Citroën C4 Grand Picasso / Grand Space Tourer anche per AdBlue	10/13-			304 151 600 001		90	21.0	9.5	75	1750		315 196 300 107			S	CAN	C	E2	--	--	V	75
				304 152 600 001		90	24.0	9.5	75	1750		315 196 300 113			S	CAN	C	E2	D	L1	V	75
	KIT		304 151 900 113		90	21.0	9.5	75	1750		incluso nel KIT 315 196 300 113			S	CAN	C	E2	D	L1	V	75	
	KIT		304 152 900 113		90	24.0	9.5	75	1750		incluso nel KIT 315 196 300 113			S	CAN	C	E2	D	L1	V	75	
Citroën C4 Berlina	11/10-			304 148 600 001		60	19.0	9.2	75	1550		304 144 300 113			S	CAN	C	E	D	L	V	90
		KIT		304 148 900 113		60	21.0	9.2	75	1550		incluso nel KIT 304 144 300 113			S	CAN	C	E	D	L	V	90
Citroën C4 Picasso	11/06-01/11	KIT		304 099 900 113		60	24.0	9.7	75	1700		incluso nel KIT 304 401 300 113	-01/11 ->OPR12531	S	CAN	C1	E	D	L1	V	105	
		KIT		304 100 900 113		60	24.7	9.7	80	1700		incluso nel KIT 304 401 300 113	-01/11 ->OPR12531	S	CAN	C1	E	D	L1	V	105	
Citroën C4 Picasso	11/06-05/13			315 177 600 001		120	21.0	10.0	75	1550		304 401 300 107	-01/11 ->OPR12531	S	CAN	C1	E	--	--	H	105	
				315 178 600 001		90	22.5	9.7	80	1700		304 401 300 113	-01/11 ->OPR12531	S	CAN	C1	E	D	L1	V	105	
				315 178 600 001		90	22.5	9.7	80	1700		315 109 300 107	01/11- OPR12530->	S	CAN	C	E	--	--	V	105	
				315 178 600 001		90	22.5	9.7	80	1700		315 109 300 113	01/11- OPR12530->	S	CAN	C	E	D	L1	V	105	
Citroën C4 Picasso / Space Tourer anche per AdBlue	06/13-			304 151 600 001		90	21.0	9.5	75	1750		315 196 300 107			S	CAN	C	E2	--	--	V	75
				304 152 600 001		90	24.0	9.5	75	1750		315 196 300 113			S	CAN	C	E2	D	L1	V	75
	KIT		304 151 900 113		90	21.0	9.5	75	1750		incluso nel KIT 315 196 300 113			S	CAN	C	E2	D	L1	V	75	
	KIT		304 152 900 113		90	24.0	9.5	75	1750		incluso nel KIT 315 196 300 113			S	CAN	C	E2	D	L1	V	75	



## Citroën

Citroën C5 Aircross non per Hybrid	11/18-			315 243 600 001		120	22.0	10.0	80	2000	304 204 300 113	11/18-	S	CAN	C	E	D1	L1	V	75
				315 244 600 001		120	24.0	10.0	80	2000										
		KIT		304 213 900 113		120	23.5	10.0	80	2000	incluso nel KIT 304 204 300 113	11/18-	S	CAN	C	E	D1	L1	V	75
		KIT		304 214 900 113		120	26.7	10.0	80	2000	incluso nel KIT 304 204 300 113	11/18-	S	CAN	C	E	D1	L1	V	75
Citroën C5 Familiare	05/08-			304 133 600 001		90	23.0	10.4	75	1900	304 400 300 107		S	CAN	C1	E	--	--	H	105
				304 135 600 001		90	25.4	10.4	75	1900	304 400 300 113		S	CAN	C1	E	D	L1	H	105
		KIT		304 146 900 113		120	29.0	10.4	80	1900	incluso nel KIT 304 400 300 113		S	CAN	C1	E	D	L1	H	105
		KIT		304 145 900 113		120	31.4	10.4	80	1900	incluso nel KIT 304 400 300 113		S	CAN	C1	E	D	L1	H	105
Citroën C5 Berlina	05/08-			304 133 600 001		90	23.0	10.4	75	1900	304 400 300 107		S	CAN	C1	E	--	--	H	105
				304 135 600 001		90	25.4	10.4	75	1900	304 400 300 113		S	CAN	C1	E	D	L1	H	105
		KIT		304 146 900 113		120	29.0	10.4	80	1900	incluso nel KIT 304 400 300 113		S	CAN	C1	E	D	L1	H	105
		KIT		304 145 900 113		120	31.4	10.4	80	1900	incluso nel KIT 304 400 300 113		S	CAN	C1	E	D	L1	H	105
Citroën DS4	04/11-			304 148 600 001		60	19.0	9.2	75	1550	304 144 300 113		S	CAN	C	E	D	L	V	90
			KIT		304 148 900 113		60	21.0	9.2	75	1550	incluso nel KIT 304 144 300 113		S	CAN	C	E	D	L	V













## Citroën

<b>Citroën DS4 Crossback</b>	04/11-			<b>304 148 600 001</b>		60	19.0	9.2	75	1550		<b>304 144 300 113</b>			S	CAN	C	E	D	L	V	90
		<b>KIT</b>		<b>304 148 900 113</b>		60	21.0	9.2	75	1550		incluso nel KIT <b>304 144 300 113</b>			S	CAN	C	E	D	L	V	90
<b>Citroën DS5</b> non per hybrid	02/12-			<b>304 149 600 001</b>		120	29.0	8.5	75	1500		<b>304 144 300 113</b>			S	CAN	C	E	D	L	V	90
<b>Citroën Jumper Van</b> anche 4WD non per veicoli con bombole del gas al posto della ruota di scorta. Per 4WD: ordinare insieme il set di viteria 906216650002. Per veicoli prodotti fino a 10/95: ordinare insieme il dispositivo di rinforzo per carrozzeria: 306142650002.	03/94-06/06			<b>306 216 600 001</b>	→	60	32.7	13.3	150	2500		<b>306 216 300 113</b>	03/02-		S	FRE	--	E	D1	L1	V	75
<b>Citroën Jumper Van</b> pianale incl. piastra con gancio di traino a sfera	02/95-06/06			<b>306 329 600 001</b>	→	60	29.0	12.5	130	2000		<b>306 216 300 113</b>	03/02-		S	FRE	--	E	D1	L1	V	75
<b>Citroën Jumper Van</b> Per i veicoli con sbalzo posteriore lungo L4/XL, ordinare insieme un set di tubetti distanziatori per il rinforzo del telaio, cod. art. 906270650003. Sui veicoli prodotti a partire da 03/08 mancano i fori di fabbrica nella carrozzeria, che devono dunque e	06/06-			<b>306 491 600 001</b>		120	32.0	16.9	150	3000		<b>300 210 300 107</b>	-02/11 fino al n. telaio 1948840	--	A	--	E1	--	--	--	V	90
				<b>306 491 600 001</b>		120	32.0	16.9	150	3000		<b>306 271 300 107</b>	02/11- a partire dal n. telaio 1948841	S	FRE	--	E	--	--	--	V	105
				<b>306 491 600 001</b>		120	32.0	16.9	150	3000		<b>306 271 300 113</b>	02/11- a partire dal n. telaio 1948841	S	FRE	--	E	D1	L1	V	105	
				<b>306 491 600 001</b>		120	32.0	16.9	150	3000		<b>306 510 300 113</b>	-02/11 fino al n. telaio 1948840	S	FRE	--	E	D1	L1	V	105	
<b>Citroën Jumper Van</b> incl. piastra con gancio di traino a sfera Per i veicoli con sbalzo posteriore lungo L4/XL, ordinare insieme un set di tubetti distanziatori per il rinforzo del telaio, cod. art. 906270650003. Sui veicoli prodotti a partire da 03/08 mancano i fori di fabbrica nella carrozzeria, che devono dunque essere praticati. Per questo motivo è necessario prevedere un tempo di montaggio più lungo, di ca. 120 min. totali.	06/06-			<b>306 357 600 001</b>		60	21.0	15.8	150	3000		<b>300 210 300 107</b>	-02/11 fino al n. telaio 1948840	--	A	--	E1	--	--	--	V	90
				<b>306 490 600 001</b>		120	32.0	16.9	150	3000		<b>306 271 300 107</b>	02/11- a partire dal n. telaio 1948841	S	FRE	--	E	--	--	--	V	105
				<b>306 490 600 001</b>		120	32.0	16.9	150	3000		<b>306 271 300 113</b>	02/11- a partire dal n. telaio 1948841	S	FRE	--	E	D1	L1	V	105	
				<b>306 490 600 001</b>		120	32.0	16.9	150	3000		<b>306 510 300 113</b>	-02/11 fino al n. telaio 1948840	S	FRE	--	E	D1	L1	V	105	



## Citroën

<b>Citroën Jumper Van</b> Per i veicoli con sbalzo posteriore lungo L4/XL, ordinare insieme un set di tubetti distanziatori per il rinforzo del telaio, cod. art. 906270650003. Sui veicoli prodotti a partire da 03/08 mancano i fori di fabbrica nella carrozzeria, che devono dunque e	06/06-02/11	KIT		306 271 900 113			120	34.0	16.9	150	3000		incluso nel KIT 306 510 300 113		-02/11 fino al n. telaio 1948840	S	FRE	--	E	D1	L1	V	105
<b>Citroën Jumper Van</b> incl. piastra con gancio di traino a sfera Per i veicoli con sbalzo posteriore lungo L4/XL, ordinare insieme un set di tubetti distanziatori per il rinforzo del telaio, cod. art. 906270650003. Sui veicoli prodotti a partire da 03/08 mancano i	06/06-02/11	KIT		306 330 900 113			120	34.0	16.9	150	3000		incluso nel KIT 306 510 300 113		-02/11 fino al n. telaio 1948840	S	FRE	--	E	D1	L1	V	105
<b>Citroën Jumper Van</b> Per i veicoli con sbalzo posteriore lungo L4/XL, ordinare insieme un set di tubetti distanziatori per il rinforzo del telaio, cod. art. 906270650003. Sui veicoli prodotti a partire da 03/08 mancano i fori di fabbrica nella carrozzeria, che devono dunque e	02/11-	KIT		306 272 900 113			120	34.0	16.9	150	3000		incluso nel KIT 306 271 300 113		02/11- a partire dal n. telaio 1948841	S	FRE	--	E	D1	L1	V	105
<b>Citroën Jumper Van</b> incl. piastra con gancio di traino a sfera Per i veicoli con sbalzo posteriore lungo L4/XL, ordinare insieme un set di tubetti distanziatori per il rinforzo del telaio, cod. art. 906270650003. Sui veicoli prodotti a partire da 03/08 mancano i	02/11-	KIT		306 357 900 113			120	34.0	16.9	150	3000		incluso nel KIT 306 271 300 113		02/11- a partire dal n. telaio 1948841	S	FRE	--	E	D1	L1	V	105
<b>Citroën Jumper Van</b> incl. piastra con gancio di traino a sfera Per i veicoli con sbalzo posteriore lungo L4/XL, ordinare insieme un set di tubetti distanziatori per il rinforzo del telaio, cod. art. 906270650003. Sui veicoli prodotti a partire da 03/08 mancano i fori di fabbrica nella carrozzeria, che devono dunque essere praticati. Per questo motivo è necessario prevedere un tempo di montaggio più lungo, di ca. 120 min. totali.	02/11-	KIT		306 329 900 113			60	31.0	15.8	150	3000		incluso nel KIT 306 271 300 113		02/11- a partire dal n. telaio 1948841	S	FRE	--	E	D1	L1	V	105



## Citroën

<b>Citroën Jumper Chassis Cab</b> anche 4WD non per veicoli con bombole del gas al posto della ruota di scorta; per 4WD: ordinare insieme il set di viteria 906216650002. Piastra con gancio di traino a sfera adatta per veicoli con telaio standard: 329089600001. Sfera adatta per veicoli con	03/94-06/06			<b>306 216 600 001</b>	→		60	32.7	13.3	150	2500		<b>300 052 300 113</b>	03/02-	--	FRE	--	E1	D1	--	V	
													<b>300 060 300 113</b>	-03/02	--	C2	--	E1	D1	L1	H	45
<b>Citroën Jumper Chassis Cab</b> pianale incl. piastra con gancio di traino a sfera	02/95-06/06			<b>306 329 600 001</b>	→		60	29.0	12.5	130	2000		<b>300 052 300 113</b>	03/02-	--	FRE	--	E1	D1	--	V	
													<b>300 060 300 113</b>	-03/02	--	C2	--	E1	D1	L1	H	45
<b>Citroën Jumper Chassis Cab</b> incl. piastra con gancio di traino a sfera 329059600001. Per i veicoli con sbalzo posteriore lungo L4/XL, ordinare insieme un set di tubetti distanziatori per il rinforzo del telaio, cod. art. 906270650003	06/06-			<b>306 357 600 001</b>			60	21.0	15.8	150	3000		<b>306 531 300 107</b>	→	S	FRE	--	E1	--	--	V	90
				<b>306 492 600 001</b>			120	35.0	15.9	150	3000		<b>306 531 300 113</b>		S	FRE	--	E1	D	--	V	90
<b>Citroën Jumper Chassis Cab</b> incl. piastra con gancio di traino a sfera Per i veicoli con sbalzo posteriore lungo L4/XL, ordinare insieme un set di tubetti distanziatori per il rinforzo del telaio, cod. art. 906270650003	06/06-	<b>KIT</b>		<b>306 318 900 113</b>			120	37.0	15.9	150	3000		incluso nel KIT <b>306 531 300 113</b>		S	FRE	--	E1	D	--	V	90
<b>Citroën Jumper Chassis Cab</b> Gancio misto, sfera inclusa. Ordinare separatamente il gancio a perno 329090600001. Per i veicoli con sbalzo posteriore lungo L4/XL, ordinare insieme un set di tubetti distanziatori per il rinforzo del telaio, cod. art. 906270650003 Sui veicoli prodotti a partire da 03/08 mancano i fori sul telaio. In questo caso è necessario forare successivamente. Dopo il montaggio la targa deve essere riposta. Il montaggio durerà 120 minuti in più.	06/06-			<b>306 517 600 001</b>			90	50.0	12.5	150	2000		<b>306 531 300 107</b>	→	S	FRE	--	E1	--	--	V	90
													<b>306 531 300 113</b>		S	FRE	--	E1	D	--	V	90
<b>Citroën Jumper / Relay Motor homes</b> Nessun gancio offerto	06/06-												<b>306 531 300 183</b>		S	FRE	--	E1	D	L1	V	






## Citroën

Citröen Jumpy / Dispatch	01/07-06/16		306 331 600 001		75	22.5	12.2	122	2200	304 400 300 107	-06/16	S	CAN	C1	E	--	--	H	105	
			306 333 600 001		75	22.5	12.2	122	2200	304 400 300 113	-06/16	S	CAN	C1	E	D	L1	H	105	
	KIT		306 331 900 113		75	22.5	12.2	122	2200	incluso nel KIT 304 400 300 113	-06/16	S	CAN	C1	E	D	L1	H	105	
	KIT		306 333 900 113		75	24.5	12.2	122	2200	incluso nel KIT 304 400 300 113	-06/16	S	CAN	C1	E	D	L1	H	105	
Citröen Jumpy / SpaceTourer pianale incl. piastra con gancio di trains a sfera	07/16-		304 190 600 001		45	26.0	13.9	104	2500	304 157 300 113	-10/19	S	CAN	C	E	D	L1	H	90	
Citröen Jumpy / SpaceTourer	07/16-		335 105 600 001		60	21.9	13.9	104	2500	304 157 300 113	-10/19	S	CAN	C	E	D	L1	H	90	
			335 106 600 001		60	25.5	13.9	104	2500											
Citröen Jumpy / SpaceTourer pianale incl. piastra con gancio di trains a sfera	07/16-10/19	KIT		304 190 900 113		45	31.0	13.9	104	2500	-10/19	S	CAN	C	E	D	L1	H	90	
Citröen Jumpy / SpaceTourer	07/16-10/19	KIT		335 105 900 113		60	27.2	13.9	104	2500	-10/19	S	CAN	C	E	D	L1	H	90	
		KIT		335 106 900 113		60	28.5	13.9	104	2500	-10/19	S	CAN	C	E	D	L1	H	90	
Citröen Nemo non per veicoli con funzionamento a gas	02/08-		306 349 600 001		150	16.5	7.5	75	1300	306 580 300 107		S	FRE	--	E	--	--	V	120	
			306 350 600 001		150	17.0	7.5	75	1300	306 580 300 113		S	FRE	--	E	D1	L1	V	120	
		KIT		306 349 900 113		150	18.5	7.5	75	1300	incluso nel KIT 306 580 300 113		S	FRE	--	E	D1	L1	V	120
		KIT		306 350 900 113		150	19.0	7.5	75	1300	incluso nel KIT 306 580 300 113		S	FRE	--	E	D1	L1	V	120



## Citroën

<b>Citroën Nemo</b> con gancio di traino a sfera non per veicoli con funzionamento a gas	02/08-		<b>306 351 600 001</b>		150	17.0	7.5	75	1300													S	FRE	--	E	--	--	V	120							
																						S	FRE	--	E	D1	L1	V	120							
<b>Citroën Xsara Picasso</b> anche per Facelift a partire da 04/2004	09/99-06/12		<b>304 069 600 001</b>		90	16.0	7.5	90	1300																											





## Cupra

Cupra Ateca KH7	09/18-		<b>344 093 600 001</b>			60	22.3	11.8	100	2100		<b>305 407 300 107</b>	con pre-equipaggiamento	S	CAN	C	E	--	--	H	30	
			<b>344 094 600 001</b>			60	24.7	11.8	100	2100		<b>305 407 300 113</b>	con pre-equipaggiamento	S	CAN	C	E	D	L	H	30	
												<b>305 408 300 107</b>	senza pre-equipaggiamento	S	CAN	C	E	--	--	V	60	
												<b>305 408 300 113</b>	senza pre-equipaggiamento	S	CAN	C	E	D	L	V	60	
												<b>321 863 300 107</b>	escl. veicoli con sensori di parcheggio e ganci fissi	S	A	C1	E2	--	--	V	60	
												<b>321 863 300 113</b>		S	A	C1	E2	D	L1	V	60	
			<b>KIT</b>	<b>344 112 900 113</b>			60	23.8	11.8	100	2100		incluso nel KIT <b>305 408 300 113</b>	senza pre-equipaggiamento	S	CAN	C	E	D	L	V	60
			<b>KIT</b>	<b>344 093 900 113</b>			60	23.6	11.8	100	2100		incluso nel KIT <b>321 863 300 113</b>		S	A	C1	E2	D	L1	V	60
			<b>KIT</b>	<b>344 113 900 113</b>			60	26.2	11.8	100	2100		incluso nel KIT <b>305 408 300 113</b>	senza pre-equipaggiamento	S	CAN	C	E	D	L	V	60
			<b>KIT</b>	<b>344 094 900 113</b>			60	26.0	11.8	100	2100		incluso nel KIT <b>321 863 300 113</b>		S	A	C1	E2	D	L1	V	60



## Dacia

<b>Dacia Dokker X67</b> non per Stepway	11/12-		<b>316 333 600 001</b>			60	19.5	7.3	75	1200			<b>316 333 300 113</b>	S	A	--	--	D1	L1	V	75								
			<b>316 334 600 001</b>			60	19.5	7.3	75	1200																			
		KIT	<b>316 333 900 113</b>			60	21.5	7.3	75	1200												incluso nel KIT <b>316 333 300 113</b>							
		KIT	<b>316 334 900 113</b>			60	21.5	7.3	75	1200												incluso nel KIT <b>316 333 300 113</b>							
<b>Dacia Dokker Express</b> non per Stepway	11/12-		<b>316 333 600 001</b>			60	19.5	7.3	75	1200			<b>300 210 300 107</b>	--	A	--	E1	--	--	V	90								
			<b>316 334 600 001</b>			60	19.5	7.3	75	1200												<b>300 210 300 113</b>							
<b>Dacia Duster I, SUV</b> 4x2, 4x4	03/10-12/17		<b>316 365 600 001</b>			60	16.5	8.6	75	1600			<b>316 315 300 157</b>	S	--	--	E1	--	--	V	45								
			<b>316 366 600 001</b>			60	18.5	8.6	75	1600												<b>316 366 300 113</b>	-12/17	FRE	E2	D1	L1	V	90
		KIT	<b>316 365 900 113</b>			60	20.6	8.6	75	1600												incluso nel KIT <b>316 366 300 113</b>	-12/17	FRE	E2	D1	L1	V	90
		KIT	<b>316 366 900 113</b>			60	19.5	8.6	75	1600												incluso nel KIT <b>316 366 300 113</b>	-12/17	FRE	E2	D1	L1	V	90
<b>Dacia Duster II</b> Sui modelli diesel 4x2 è necessario smontare il serbatoio dell'urea.	12/17-		<b>316 468 600 001</b>			90	17.0	8.8	75	1500			<b>316 469 300 113</b>	S	A	C1	E2	D1	L1	H	90								
			<b>316 366 600 001</b>			60	18.5	8.6	75	1600																			
		KIT	<b>316 468 900 113</b>			90		17.0	75	1500												incluso nel KIT <b>316 469 300 113</b>							
		KIT	<b>316 469 900 113</b>			60		8.6	75	1600												incluso nel KIT <b>316 469 300 113</b>							





























## Dacia

Dacia Lodgy, J 92 5/7 posti non per Stepway	06/12-		316 324 600 001			45	19.5	8.1	75	1400		316 321 300 113	→		S	A	--	--	D1	--	V	90							
																							316 333 300 113	S	A	--	--	D1	L1
KIT		316 324 900 113			45	21.5	8.1	75	1400		incluso nel KIT 316 333 300 113		S	A	--	--	D1	L1	V	75									
																					Dacia Lodgy, J 92 5/7 posti non per Stepway	06/12-		316 345 600 001			45	19.0	8.1
316 333 300 113	S	A	--	--	D1	L1	V	75																					
									KIT		316 345 900 113			45	21.0	8.1	75	1400		incluso nel KIT 316 333 300 113		S	A	--	--	D1	L1	V	75
Dacia Logan Familiare / MCV I non per veicoli con funzionamento a gas	01/07-06/13		316 259 600 001			60	22.6	7.7																					
									300 072 300 113	-12/07	--	FRE	--	--	D1	L1	V												
																		316 259 300 113	01/08-	S	C2	--	E1	D1	L1	V	45		
Dacia Logan Familiare / MCV I non per veicoli con funzionamento a gas	01/08-06/13	KIT		316 259 900 113			60	24.6	7.7	75	1300		incluso nel KIT 316 259 300 113	01/08-	S	C2	--	E1	D1	L1	V	45							
Dacia Logan Familiare / MCV II anche per Stepway	07/13-		316 341 600 001			90	15.0	6.8	75	1150		316 338 300 107	→	S	A	--	--	--	--	H	60								
																						316 338 300 113	S	A	--	--	D1	L1	H
KIT		316 341 900 113			90	16.0	6.8	75	1150		incluso nel KIT 316 338 300 113		S	A	--	--	D1	L1	H	60									
																					Dacia Logan Familiare / MCV II non per Stepway	07/13-		316 342 600 001			90	18.0	6.8
316 338 300 113	S	A	--	--	D1	L1	H	60																					
KIT		316 342 900 113			90	19.0	6.8	75	1150		incluso nel KIT 316 338 300 113		S	A	--	--	D1	L1	H	60									
																					Dacia Logan Pick-up	03/09-		316 259 600 001			60	22.6	7.7
300 052 300 113	--	FRE	--	E1	D1	--	V																						

















## Dacia

Dacia Logan Symbol Berlina L52	01/13-			316 343 600 001		90	14.0	6.5	75	1100	316 340 300 113	S	A	--	--	D1	L1	H	60	
				316 344 600 001		90	16.0	6.5	75	1100										
		KIT		316 343 900 113		90	15.0	6.5	75	1100	incluso nel KIT 316 340 300 113	S	A	--	--	D1	L1	H	60	
		KIT		316 344 900 113		90	17.0	6.5	75	1100	incluso nel KIT 316 340 300 113	S	A	--	--	D1	L1	H	60	
Dacia Logan Van Express non per veicoli con funzionamento a gas	03/09-			316 259 600 001		60	22.6	7.7	75	1300	316 259 300 113	S	C2	--	E1	D1	L1	V	45	
		KIT		316 259 900 113		60	24.6	7.7	75	1300	incluso nel KIT 316 259 300 113	S	C2	--	E1	D1	L1	V	45	
Dacia Sandero anche per Stepway, non per GPL	06/08-01/13			316 286 600 001		60	15.5	7.3	75	1355	316 442 300 113	→	S	FRE	--	E1	D1	L1	H	45
		KIT		316 286 900 113	→	60	17.5	7.3	75	1355	incluso nel KIT 316 442 300 113	→	S	FRE	--	E1	D1	L1	H	45
Dacia Sandero B52	01/13-			316 343 600 001		90	14.0	6.5	75	1100	316 340 300 113		S	A	--	--	D1	L1	H	60
				316 344 600 001		90	16.0	6.5	75	1100	316 434 300 107	-12/16	S	A	--	E2	--	--	V	120
				316 344 600 001		90	16.0	6.5	75	1100	316 434 300 113	01/17-	S	A	--	E2	D1	L1	V	120
Dacia Sandero B52	01/13-12/16	KIT		316 343 900 113		90	15.0	6.5	75	1100	incluso nel KIT 316 340 300 113	-12/16	S	A	--	--	D1	L1	H	60
		KIT		316 344 900 113		90	17.0	6.5	75	1100	incluso nel KIT 316 340 300 113	-12/16	S	A	--	--	D1	L1	H	60
Dacia Sandero B52	01/17-	KIT		316 434 900 113		90	17.5	6.5	75	1100	incluso nel KIT 316 434 300 113	01/17-	S	A	--	E2	D1	L1	V	120
		KIT		316 435 900 113		90	19.5	6.5	75	1100	incluso nel KIT 316 434 300 113	01/17-	S	A	--	E2	D1	L1	V	120



## Dacia

Dacia Sandero Stepway non per GPL/veicoli con funzionamento a gas	01/13-			<b>316 343 600 001</b>		90	14.0	6.5	75	1100	<b>316 340 300 113</b>	-12/16	S	A	--	--	D1	L1	H	60	
				<b>316 344 600 001</b>		90	16.0	6.5	75	1100	<b>316 434 300 107</b>	01/17-	S	A	--	E2	--	--	--	V	120
				<b>316 434 300 113</b>								01/17-	S	A	--	E2	D1	L1	V	120	
Dacia Sandero Stepway non per GPL/veicoli con funzionamento a gas	01/13-12/16	KIT		<b>316 343 900 113</b>		90	15.0	6.5	75	1100	incluso nel KIT <b>316 340 300 113</b>	-12/16	S	A	--	--	D1	L1	H	60	
				<b>316 344 900 113</b>		90	17.0	6.5	75	1100	incluso nel KIT <b>316 340 300 113</b>	-12/16	S	A	--	--	D1	L1	H	60	
Dacia Sandero Stepway non per GPL/veicoli con funzionamento a gas	01/17-	KIT		<b>316 434 900 113</b>		90	17.5	6.5	75	1100	incluso nel KIT <b>316 434 300 113</b>	01/17-	S	A	--	E2	D1	L1	V	120	
				<b>316 435 900 113</b>		90	19.5	6.5	75	1100	incluso nel KIT <b>316 434 300 113</b>	01/17-	S	A	--	E2	D1	L1	V	120	









## Daihatsu

Daihatsu Charade	05/11-		335 455 600 001		75	18.7	6.8	50	1150		335 383 300 113			S	FRE	--	--	D1	L1	V	120
		KIT		335 383 900 113		75	20.7	6.8	50	1150		incluso nel KIT 335 383 300 113			S	FRE	--	--	D1	L1	V



## Dodge

<b>Dodge Avenger</b>	01/07-12/14		<b>342 128 600 001</b>			150	23.0	8.8	85	1500	<b>300 210 300 107</b>				--	A	--	E1	--	--	V	90
<b>Dodge Journey, JC 49</b>	01/08-		<b>342 198 600 001</b>			90	13.3	9.6	80	1600	<b>300 078 300 113</b>				--	FRE	--	--	D1	L1	V	
<b>Dodge Nitro</b> anche per SXT con ruota di scorta da 20", non per SRT	03/08-12/12		<b>342 131 600 001</b>			90	30.0	15.3	140	3500	<b>300 210 300 107</b>				--	A	--	E1	--	--	V	90



## Fiat

<b>Fiat 500</b> anche per cabriolet non per Abarth - 135 CV non per 500S non per ELECTRIC	07/07-			<b>306 503 600 001</b>		60	14.8	5.1	60	800		<b>306 311 300 113</b>	07/15-	S	FRE	--	E	D1	--	V	105
<b>Fiat 500</b> anche per cabriolet non per Abarth - 135 CV non per ELECTRIC	07/07-			<b>306 506 600 001</b>		60	18.0	5.0	60	800		<b>306 311 300 113</b>	07/15-	S	FRE	--	E	D1	--	V	105
<b>Fiat 500</b> anche per cabriolet non per Abarth - 135 CV non per 500S non per ELECTRIC	07/15-	<b>KIT</b>		<b>306 503 900 113</b>		60	15.9	5.1	60	800		incluso nel KIT <b>306 311 300 113</b>	07/15-	S	FRE	--	E	D1	--	V	105
<b>Fiat 500</b> anche per cabriolet non per Abarth - 135 CV non per ELECTRIC	07/15-	<b>KIT</b>		<b>306 506 900 113</b>		60	19.1	5.0	60	800		incluso nel KIT <b>306 311 300 113</b>	07/15-	S	FRE	--	E	D1	--	V	105
<b>Fiat 500 L</b> anche per Trekking, Living non per Cross	10/12-06/17			<b>306 401 600 001</b>		60	18.0	7.5	90	1200		<b>306 397 300 113</b>		S	FRE	--	E	D1	L1	V	120
				<b>306 400 600 001</b>		60	21.0	7.5	90	1200											
		<b>KIT</b>		<b>306 401 900 113</b>		60	20.0	7.5	90	1200		incluso nel KIT <b>306 397 300 113</b>		S	FRE	--	E	D1	L1	V	120
		<b>KIT</b>		<b>306 400 900 113</b>		60	23.0	7.5	90	1200		incluso nel KIT <b>306 397 300 113</b>		S	FRE	--	E	D1	L1	V	120
<b>Fiat 500 S</b> anche per cabriolet non per Abarth - 135 CV	02/16-			<b>306 505 600 001</b>		60	15.0	5.0	60	800		<b>306 311 300 113</b>		S	FRE	--	E	D1	--	V	105
				<b>306 506 600 001</b>		60	18.0	5.0	60	800											
		<b>KIT</b>		<b>306 505 900 113</b>		60	16.0	5.0	60	800		incluso nel KIT <b>306 311 300 113</b>		S	FRE	--	E	D1	--	V	105
		<b>KIT</b>		<b>306 506 900 113</b>		60	19.1	5.0	60	800		incluso nel KIT <b>306 311 300 113</b>		S	FRE	--	E	D1	--	V	105














		KIT		No.																		
--	--	-----	--	-----	--	--	--	--	--	--	--	--	--	--	--	--	--	--	--	--	--	--

# Fiat

Fiat 500 X anche Cross anche per AdBlue non per Sport	09/14-			342 301 600 001			60	23.3	10.2	95	1900	306 527 300 113			S	FRE	--	E	D1	L1	V	120		
				342 302 600 001			60	26.3	10.2	95	1900													
			KIT		306 196 900 113			60	24.5	10.2	95												1900	incluso nel KIT 306 527 300 113
			KIT		306 197 900 113			60	28.3	10.2	95												1900	incluso nel KIT 306 527 300 113
Fiat Bravo	04/07-12/14			306 366 600 001			60	18.0	7.9	60	1400													
				306 286 600 001			60	21.0	7.9	90	1350													
Fiat Doblo anche Doblo Cargo	11/00-02/10			306 278 600 001			120	20.0	8.4	90	1300	300 078 300 113	-09/05	--	FRE	--	--	D1	L1	V				
				306 221 300 113				09/05-	S	FRE	--	E	D1	L1	V	105								
Fiat Doblo anche Doblo Cargo	09/05-02/10	KIT		306 278 900 113			120	22.0	8.4	90	1300	incluso nel KIT 306 221 300 113		09/05-	S	FRE	--	E	D1	L1	V	105		
Fiat Doblo + Doblo Cargo non per veicoli con funzionamento a gas (CNG) non per veicoli con dispositivo ausiliario di parcheggio	02/10-			306 368 600 001			60	23.0	9.2	100	1500	306 605 300 107			S	FRE	--	E	--	--	V	90		
				306 605 300 113										S	FRE	--	E	D1	L1	V	90			
KIT		306 368 900 113			45	25.0	9.2	100	1500	incluso nel KIT 306 605 300 113			S	FRE	--	E	D1	L1	V	90				
Fiat Doblo + Doblo Cargo non per veicoli con funzionamento a gas (CNG)	02/10-			306 369 600 001			60	25.0	9.2	100	1500	306 605 300 107			S	FRE	--	E	--	--	V	90		
				306 605 300 113										S	FRE	--	E	D1	L1	V	90			
KIT		306 369 900 113			60	27.0	9.2	100	1500	incluso nel KIT 306 605 300 113			S	FRE	--	E	D1	L1	V	90				
Fiat Doblo + Doblo Cargo con gancio di traino a sfera non per veicoli con funzionamento a gas (CNG)	02/10-			306 370 600 001			60	25.0	9.2	100	1500	306 605 300 107			S	FRE	--	E	--	--	V	90		
				306 605 300 113										S	FRE	--	E	D1	L1	V	90			

















## Fiat

<b>Fiat Doblo + Doblo Cargo</b> per veicoli con funzionamento a gas (CNG)	02/10-		<b>306 381 600 001</b> →   	60	25.0	7.0	75	1000	<b>306 605 300 107</b> <b>306 605 300 113</b>			S	FRE	--	E	--	--	V	90	
			<b>306 381 900 113</b> →   	60	27.0	7.0	75	1000				incluso nel KIT <b>306 605 300 113</b>	S	FRE	--	E	D1	L1	V	90
<b>Fiat Doblo + Doblo Cargo</b> con gancio di traino a sfera per veicoli con funzionamento a gas (CNG)	02/10-		<b>306 382 600 001</b> 	60	25.0	7.0	75	1000	<b>306 605 300 107</b> <b>306 605 300 113</b>			S	FRE	--	E	--	--	V	90	
			<b>306 382 900 113</b> 	60	27.0	7.0	75	1000				incluso nel KIT <b>306 605 300 113</b>	S	FRE	--	E	D1	L1	V	90
<b>Fiat Doblo Cargo WorkUp Pick up</b>	08/11-		<b>306 393 600 001</b>		90	28.0	9.3	100	1500	<b>306 392 300 113</b>			S	FRE	--	E1	D1	--	V	90
<b>Fiat Ducato Van</b> anche 4WD non per veicoli con bombole del gas al posto della ruota di scorta; per 4WD: ordinare insieme il set di viteria 906216650002. Piastra con gancio di traino a sfera adatta per veicoli con telaio standard: 329089600001. Sfera adatta per veicoli con	04/94-06/06		<b>306 216 600 001</b> →	60	32.7	13.3	150	2500	<b>306 216 300 113</b>		03/02-	S	FRE	--	E	D1	L1	V	75	
<b>Fiat Ducato Van</b> pianale incl. piastra con gancio di traino a sfera	02/95-06/06		<b>306 329 600 001</b> →	60	29.0	12.5	130	2000	<b>306 216 300 113</b>		03/02-	S	FRE	--	E	D1	L1	V	75	
<b>Fiat Ducato Van</b> Per i veicoli con sbalzo posteriore lungo L4/XL, ordinare insieme un set di tubetti distanziatori per il rinforzo del telaio, cod. art. 906270650003. Sui veicoli prodotti a partire da 03/08 mancano i fori di fabbrica nella carrozzeria, che devono dunque e	06/06-		<b>306 491 600 001</b> 	120	32.0	16.9	150	3000	<b>300 210 300 107</b>		-02/11 fino al n. telaio 1948840	--	A	--	E1	--	--	V	90	
			<b>306 271 300 107</b>		02/11- a partire dal n. telaio 1948841	S	FRE	--	E	--	--	V	105							
			<b>306 271 300 113</b>		02/11- a partire dal n. telaio 1948841	S	FRE	--	E	D1	L1	V	105							
			<b>306 510 300 113</b>		-02/11 fino al n. telaio 1948840	S	FRE	--	E	D1	L1	V	105							



## Fiat

<b>Fiat Ducato Van</b> incl. piastra con gancio di traino a sfera Per i veicoli con sbalzo posteriore lungo L4/XL, ordinare insieme un set di tubetti distanziatori per il rinforzo del telaio, cod. art. 906270650003. Sui veicoli prodotti a partire da 03/08 mancano i	06/06-			<b>306 357 600 001</b>		60	21.0	15.8	150	3000		<b>300 210 300 107</b>	-02/11 fino al n. telaio 1948840	--	A	--	E1	--	--	V	90
				<b>306 490 600 001</b>		120	32.0	16.9	150	3000		<b>306 271 300 107</b>	02/11- a partire dal n. telaio 1948841	S	FRE	--	E	--	--	V	105
												<b>306 271 300 113</b>	02/11- a partire dal n. telaio 1948841	S	FRE	--	E	D1	L1	V	105
												<b>306 510 300 113</b>	-02/11 fino al n. telaio 1948840	S	FRE	--	E	D1	L1	V	105
<b>Fiat Ducato Van</b> Per i veicoli con sbalzo posteriore lungo L4/XL, ordinare insieme un set di tubetti distanziatori per il rinforzo del telaio, cod. art. 906270650003. Sui veicoli prodotti a partire da 03/08 mancano i fori di fabbrica nella carrozzeria, che devono dunque e	06/06-02/11	<b>KIT</b>		<b>306 271 900 113</b>		120	34.0	16.9	150	3000		incluso nel KIT <b>306 510 300 113</b>	-02/11 fino al n. telaio 1948840	S	FRE	--	E	D1	L1	V	105
<b>Fiat Ducato Van</b> incl. piastra con gancio di traino a sfera Per i veicoli con sbalzo posteriore lungo L4/XL, ordinare insieme un set di tubetti distanziatori per il rinforzo del telaio, cod. art. 906270650003. Sui veicoli prodotti a partire da 03/08 mancano i	06/06-02/11	<b>KIT</b>		<b>306 330 900 113</b>		120	34.0	16.9	150	3000		incluso nel KIT <b>306 510 300 113</b>	-02/11 fino al n. telaio 1948840	S	FRE	--	E	D1	L1	V	105
<b>Fiat Ducato Van</b> Per i veicoli con sbalzo posteriore lungo L4/XL, ordinare insieme un set di tubetti distanziatori per il rinforzo del telaio, cod. art. 906270650003. Sui veicoli prodotti a partire da 03/08 mancano i fori di fabbrica nella carrozzeria, che devono dunque e	02/11-	<b>KIT</b>		<b>306 272 900 113</b>		120	34.0	16.9	150	3000		incluso nel KIT <b>306 271 300 113</b>	02/11- a partire dal n. telaio 1948841	S	FRE	--	E	D1	L1	V	105
<b>Fiat Ducato Van</b> incl. piastra con gancio di traino a sfera: Per i veicoli con sbalzo posteriore lungo L4/XL, ordinare insieme un set di tubetti distanziatori per il rinforzo del telaio, cod. art. 906270650003. Sui veicoli prodotti a partire da 03/08 mancano i	02/11-	<b>KIT</b>		<b>306 329 900 113</b>		60	31.0	15.8	150	3000		incluso nel KIT <b>306 271 300 113</b>	02/11- a partire dal n. telaio 1948841	S	FRE	--	E	D1	L1	V	105
		<b>KIT</b>		<b>306 357 900 113</b>		120	34.0	16.9	150	3000		incluso nel KIT <b>306 271 300 113</b>	02/11- a partire dal n. telaio 1948841	S	FRE	--	E	D1	L1	V	105
























## Fiat

<b>Fiat Ducato Chassis Cab</b> anche 4WD non per veicoli con bombole del gas al posto della ruota di scorta; per 4WD: ordinare insieme il set di viteria 906216650002. Piastra con gancio di traino a sfera adatta per veicoli con telaio standard: 329089600001. Sfera adatta per veicoli con	04/94-06/06			<b>306 216 600 001</b> →		60	32.7	13.3	150	2500		<b>300 052 300 113</b>	03/02-	--	FRE	--	E1	D1	--	V	
												<b>300 060 300 113</b>	03/02-	--	C2	--	E1	D1	L1	H	45
<b>Fiat Ducato Chassis Cab</b> pianale incl. piastra con gancio di traino a sfera	02/95-06/06			<b>306 329 600 001</b> →		60	29.0	12.5	130	2000		<b>300 052 300 113</b>	03/02-	--	FRE	--	E1	D1	--	V	
												<b>300 060 300 113</b>	03/02-	--	C2	--	E1	D1	L1	H	45
<b>Fiat Ducato Chassis Cab</b> incl. piastra con gancio di traino a sfera 329059600001. Per i veicoli con sbalzo posteriore lungo L4/XL, ordinare insieme un set di tubetti distanziatori per il rinforzo del telaio, cod. art. 906270650003	06/06-			<b>306 357 600 001</b>		60	21.0	15.8	150	3000		<b>306 531 300 107</b> →		S	FRE	--	E1	--	--	V	90
				<b>306 492 600 001</b>		120	35.0	15.9	150	3000		<b>306 531 300 113</b>		S	FRE	--	E1	D	--	V	90
<b>Fiat Ducato Chassis Cab</b> incl. piastra con gancio di traino a sfera Per i veicoli con sbalzo posteriore lungo L4/XL, ordinare insieme un set di tubetti distanziatori per il rinforzo del telaio, cod. art. 906270650003	06/06-	<b>KIT</b>		<b>306 318 900 113</b>		120	37.0	15.9	150	3000		incluso nel KIT <b>306 531 300 113</b>		S	FRE	--	E1	D	--	V	90
<b>Fiat Ducato Chassis Cab</b> Gancio misto, sfera inclusa. Ordinare separatamente il gancio a perno 329090600001. Per i veicoli con sbalzo posteriore lungo L4/XL, ordinare insieme un set di tubetti distanziatori per il rinforzo del telaio, cod. art. 906270650003 Sui veicoli prodotti a partire da 03/08 mancano i fori sui telaio. In questo caso è necessario forare successivamente. Dopo il montaggio la targa deve essere riposta. Il montaggio durerà 120 minuti in più.	06/06-			<b>306 517 600 001</b>		90	50.0	12.5	150	2000		<b>306 531 300 107</b> →		S	FRE	--	E1	--	--	V	90
												<b>306 531 300 113</b>		S	FRE	--	E1	D	--	V	90
<b>Fiat Ducato Motor homes</b> Nessun gancio offerto												<b>306 531 300 183</b>		S	FRE	--	E1	D	L1	V	



## Fiat

<b>Fiat Fiorino Van / Qubo</b> non per veicoli con funzionamento a gas	02/08-			<b>306 349 600 001</b>		150	16.5	7.5	75	1300		<b>306 580 300 107</b>			S	FRE	--	E	--	--	V	120	
				<b>306 350 600 001</b>		150	17.0	7.5	75	1300		<b>306 580 300 113</b>			S	FRE	--	E	D1	L1	V	120	
			<b>KIT</b>		<b>306 349 900 113</b>		150	18.5	7.5	75	1300		incluso nel KIT <b>306 580 300 113</b>			S	FRE	--	E	D1	L1	V	120
			<b>KIT</b>		<b>306 350 900 113</b>		150	19.0	7.5	75	1300		incluso nel KIT <b>306 580 300 113</b>			S	FRE	--	E	D1	L1	V	120
<b>Fiat Fiorino Van / Qubo</b> con gancio di traino a sfera non per veicoli con funzionamento a gas	02/08-			<b>306 351 600 001</b>		150	17.0	7.5	75	1300		<b>306 580 300 107</b>			S	FRE	--	E	--	--	V	120	
												<b>306 580 300 113</b>			S	FRE	--	E	D1	L1	V	120	
<b>Fiat Freemont</b> non per Freemont Cross	09/11-			<b>342 198 600 001</b>		90	13.3	9.6	80	1600		<b>300 078 300 113</b>			--	FRE	--	--	D1	L1	V		
				<b>342 199 600 001</b>		90	15.8	9.6	80	1600													
<b>Fiat Fullback Double Cab</b> con gancio di traino a sfera	06/16-			<b>340 124 600 001</b>		60	31.5	14.7	125	3100		<b>340 136 300 107</b>			S	C2	--	--	--	--	V	90	
												<b>340 136 300 113</b>			S	C2	--	--	D	L1	V	90	
		<b>KIT</b>		<b>340 124 900 113</b>		60	35.5	14.7	125	3100		incluso nel KIT <b>340 136 300 113</b>			S	C2	--	--	D	L1	V	90	
<b>Fiat Grande Punto</b>	10/05-10/09			<b>306 375 600 001</b>		90	19.0	6.7	75	1100													
				<b>306 374 600 001</b>		90	19.0	6.7	75	1100													
<b>Fiat Panda</b> Tipo 169 Trazione anteriore anche per Panda Sporting anche per Panda Classic a partire da 2012 Veicoli con funzionamento a gas non sono omologati per il funzionamento con rimorchio.	09/03-01/12			<b>306 248 600 001</b>		180	17.0	6.9	75	1300		<b>306 249 300 113</b>			S	FRE	--	E	D1	--	V	90	





## Fiat

<b>Fiat Panda Cross</b> I veicoli con funzionamento a gas non sono omologati per il funzionamento con rimorchio.	10/14-			<b>306 388 600 001</b>		60	18.0	5.8	60	900	<b>306 394 300 107</b>			S	FRE	--	E	--	--	V	105
				<b>306 389 600 001</b>		60	19.5	5.8	60	900	<b>306 394 300 113</b>			S	FRE	--	E	D1	--	V	105
		<b>KIT</b>		<b>306 388 900 113</b>		60	21.0	5.8	60	900	incluso nel KIT <b>306 394 300 113</b>			S	FRE	--	E	D1	--	V	105
		<b>KIT</b>		<b>306 389 900 113</b>		60	22.0	5.8	60	900	incluso nel KIT <b>306 394 300 113</b>			S	FRE	--	E	D1	--	V	105
<b>Fiat Punto EVO</b>	10/09-			<b>306 375 600 001</b>		90	19.0	6.7	75	1100	<b>306 375 300 107</b>			S	CAN	--	E	--	--	V	105
				<b>306 374 600 001</b>		90	19.0	6.7	75	1100	<b>306 375 300 113</b>			S	CAN	--	E	D	--	V	105
		<b>KIT</b>		<b>306 375 900 113</b>		90	21.0	6.7	75	1100	incluso nel KIT <b>306 375 300 113</b>			S	CAN	--	E	D	--	V	105
		<b>KIT</b>		<b>306 374 900 113</b>		90	21.0	6.7	75	1100	incluso nel KIT <b>306 375 300 113</b>			S	CAN	--	E	D	--	V	105
<b>Fiat Qubo / Qubo Trekking</b> non per veicoli con funzionamento a gas	02/08-			<b>306 349 600 001</b>		150	16.5	7.5	75	1300	<b>306 580 300 107</b>			S	FRE	--	E	--	--	V	120
				<b>306 350 600 001</b>		150	17.0	7.5	75	1300	<b>306 580 300 113</b>			S	FRE	--	E	D1	L1	V	120
		<b>KIT</b>		<b>306 349 900 113</b>		150	18.5	7.5	75	1300	incluso nel KIT <b>306 580 300 113</b>			S	FRE	--	E	D1	L1	V	120
		<b>KIT</b>		<b>306 350 900 113</b>		150	19.0	7.5	75	1300	incluso nel KIT <b>306 580 300 113</b>			S	FRE	--	E	D1	L1	V	120
<b>Fiat Qubo / Qubo Trekking</b> con gancio di traino a sfera non per veicoli con funzionamento a gas	02/08-			<b>306 351 600 001</b>		150	17.0	7.5	75	1300	<b>306 580 300 107</b>			S	FRE	--	E	--	--	V	120
											<b>306 580 300 113</b>			S	FRE	--	E	D1	L1	V	120



## Fiat

Fiat Scudo	01/07-06/16			306 331 600 001		75	22.5	12.2	122	2200		304 400 300 107			S	CAN	C1	E	--	--	H	105
				306 333 600 001		75	22.5	12.2	122	2200		304 400 300 113			S	CAN	C1	E	D	L1	H	105
		KIT		306 331 900 113		75	22.5	12.2	122	2200		incluso nel KIT 304 400 300 113			S	CAN	C1	E	D	L1	H	105
		KIT		306 333 900 113		75	24.5	12.2	122	2200		incluso nel KIT 304 400 300 113			S	CAN	C1	E	D	L1	H	105
Fiat Sedici	04/06-12/14			306 276 600 001		120	24.0	7.1	70	1200		300 072 300 107 306 520 300 113			--	FRE	--	--	--	--	V	
		KIT		306 276 900 113		120	26.0	7.1	70	1200		incluso nel KIT 306 520 300 113			S	FRE	--	E	D1	L1	H	45
Fiat Talento	07/16-			316 312 600 001		60	25.0	12.1	80	2000		316 312 300 107 316 312 300 113			S	FRE	--	E2	--	--	H	90
		KIT		316 312 900 113		60	26.3	12.1	80	2000		incluso nel KIT 316 312 300 113			S	FRE	--	E2	D1	L1	H	90
Fiat Talento con gancio di traino a sfera	07/16-			316 408 600 001		60	25.0	12.1	80	2000		316 312 300 107 316 312 300 113			S	FRE	--	E2	--	--	H	90
		KIT		316 311 900 113		60	26.3	12.1	80	2000		incluso nel KIT 316 312 300 113			S	FRE	--	E2	D1	L1	H	90
Fiat Tipo sw	09/16-			306 407 600 001		90	21.0	9.0	60	1500		306 469 300 113			S	FRE	--	E	D1	L1	V	120
		KIT		306 407 900 113		90	22.3	9.0	60	1500		incluso nel KIT 306 469 300 113			S	FRE	--	E	D1	L1	V	120
Fiat Tipo 2volumi non per Tipo Sport	09/16-			306 405 600 001		90	22.0	8.7	60	1500		306 469 300 113			S	FRE	--	E	D1	L1	V	120
		KIT		306 405 900 113		90	23.3	8.7	60	1500		incluso nel KIT 306 469 300 113			S	FRE	--	E	D1	L1	V	120





# Fiat

Fiat Tipo Sedan	05/16-			306 476 600 001	→		90	22.0	7.4	60	1200		306 467 300 113			S	FRE	--	E	D1	L1	V	105
		KIT		306 476 900 113	→		90	23.2	7.4	60	1200		incluso nel KIT 306 467 300 113			S	FRE	--	E	D1	L1	V	105



## Ford

Ford B-Max	09/12-			307 333 600 001			70	19.5	6.8	65	900		307 397 300 107			S	A	--	E	--	--	V	60	
														307 397 300 113			S	A	--	E	D1	L1	V	60
Ford B-Max non per veicoli con dispositivo ausiliario di parcheggio	09/12-			307 397 600 001			70	18.5	6.8	65	900		307 397 300 107			S	A	--	E	--	--	V	60	
		KIT		307 397 900 113			70	21.5	6.8	65	900		incluso nel KIT 307 397 300 113			S	A	--	E	D1	L1	V	60	
Ford C-Max	09/10-			307 508 600 001			60	19.2	10.0	90	1800		307 402 300 107			S	CAN	C	E	--	--	H	45	
													307 402 300 113			S	CAN	C	E	D	L1	H	45	
					307 507 600 001			60	25.0	10.0	90	1800		307 539 300 107		06/15- per veicoli con pre- equipaggiamento	S	FRE	C	E2	--	--	H	90
														307 539 300 113		06/15- per veicoli con pre- equipaggiamento	S	FRE	C	E2	D	L1	H	90
		KIT		307 402 900 113			60	21.0	10.0	90	1800		incluso nel KIT 307 402 300 113			S	CAN	C	E	D	L1	H	45	
		KIT		307 441 900 113			60	23.0	10.0	90	1800		incluso nel KIT 307 402 300 113			S	CAN	C	E	D	L1	H	45	
Ford C-Max	06/15-	KIT		307 508 900 113			60	23.0	10.0	90	1800		incluso nel KIT 307 539 300 113		06/15- per veicoli con pre- equipaggiamento	S	FRE	C	E2	D	L1	H	90	
		KIT		307 507 900 113			60	29.0	10.0	90	1800		incluso nel KIT 307 539 300 113		06/15- per veicoli con pre- equipaggiamento	S	FRE	C	E2	D	L1	H	90	



## Ford

<b>Ford Ecosport</b> escl. 4x4, solo per veicoli con fori nel telaio	10/17-			<b>307 636 600 001</b>		60	21.7	7.0	80	1100	<b>307 489 300 113</b>	10/17- con pre-equipaggiamento, inc. WLC 2.0	S	FRE	C	E2	D1	L1	H	60
				<b>307 637 600 001</b>		60	24.8	7.0	80	1100										
	<b>KIT</b>			<b>307 636 900 113</b>		60	23.3	7.0	80	1100	incluso nel KIT <b>307 489 300 113</b>	10/17- con pre-equipaggiamento, inc. WLC 2.0	S	FRE	C	E2	D1	L1	H	60
	<b>KIT</b>			<b>307 637 900 113</b>		60	26.4	7.0	80	1100	incluso nel KIT <b>307 489 300 113</b>	10/17- con pre-equipaggiamento, inc. WLC 2.0	S	FRE	C	E2	D1	L1	H	60
<b>Ford Edge</b>	07/16-			<b>307 494 600 001</b>		90	28.0	11.6	90	2200	<b>307 495 300 113</b>		S	CAN	C	E	D	L1	H	45
				<b>307 495 600 001</b>		90	28.5	11.6	90	2200										
	<b>KIT</b>			<b>307 494 900 113</b>		90	29.5	11.6	90	2200	incluso nel KIT <b>307 495 300 113</b>		S	CAN	C	E	D	L1	H	45
	<b>KIT</b>			<b>307 495 900 113</b>		90	30.9	11.6	90	2200	incluso nel KIT <b>307 495 300 113</b>		S	CAN	C	E	D	L1	H	45
<b>Ford Fiesta</b> non per ST / 150 CV Verificare se nei documenti del veicolo è indicato il carico rimorchiato.	04/02-10/08			<b>307 283 600 001</b>		75	13.7	6.3	75	1050	<b>300 072 300 107</b>	-10/05	--	FRE	--	--	--	--	--	V
											<b>300 072 300 113</b>	-10/05	--	FRE	--	--	D1	L1	V	
												<b>307 122 300 113</b>	11/05-	S	FRE	--	E	D1	L	V
<b>Ford Fiesta</b> non per ST / 150 CV Verificare se nei documenti del veicolo è indicato il carico rimorchiato.	11/05-10/08	<b>KIT</b>		<b>307 283 900 113</b>		75	15.7	6.3	75	1050	incluso nel KIT <b>307 122 300 113</b>	11/05-	S	FRE	--	E	D1	L	V	90
<b>Ford Fiesta</b> non per Titanium, Sport, Zetec S anche per Fiesta Van 2011-	10/08-01/13	<b>KIT</b>		<b>307 363 900 113</b>		90	16.0	6.5	50	1100	incluso nel KIT <b>307 121 300 113</b>	-01/13	S	FRE	--	E	D1	L1	H	45
		<b>KIT</b>		<b>307 330 900 113</b>		90	19.0	6.5	50	1100	incluso nel KIT <b>307 121 300 113</b>	-01/13	S	FRE	--	E	D1	L1	H	45



## Ford

<b>Ford Fiesta</b> non per Titanium, Sport, Zetec S anche per Fiesta Van 2011-	10/08-06/17			307 363 600 001		90	14.0	6.5	50	1100	<b>307 121 300 107</b> →   <b>307 121 300 113</b> <b>307 123 300 113</b>	-01/13 -01/13 02/13-06/17	S	FRE	--	E	--	--	H	45
				307 330 600 001		90	17.0	6.5	50	1100										
<b>Ford Fiesta</b> non per Titanium, Sport, Zetec S anche per Fiesta Van 2011-	02/13-06/17	KIT		307 365 900 113		90	14.0	6.5	50	1100	incluso nel KIT <b>307 123 300 113</b>	02/13-06/17	S	FRE	--	--	D1	L1	H	60
				307 341 900 113		90	19.0	6.5	50	1100										
<b>Ford Fiesta</b> MK8 Veicoli con tettuccio panoramico elettrico: gancio solo per veicoli con motore 1.1 l	07/17-			307 658 600 001		75	17.0	6.1	65	1000	<b>307 599 300 113</b>	07/17- incl. WLC 2.0	S	A	C1	E2	D1	L1	V	90
				307 659 600 001		75	18.0	6.1	65	1000										
		KIT		307 599 900 113		75	20.6	6.1	65	1000	incluso nel KIT <b>307 599 300 113</b>	07/17- incl. WLC 2.0	S	A	C1	E2	D1	L1	V	90
		KIT		307 600 900 113		75	23.5	6.1	65	1000	incluso nel KIT <b>307 599 300 113</b>	07/17- incl. WLC 2.0	S	A	C1	E2	D1	L1	V	90
<b>Ford Fiesta Van</b> non per ST / 150 CV	07-			307 283 600 001		75	13.7	6.3	75	1050	<b>307 122 300 113</b>		S	FRE	--	E	D1	L	V	90
			KIT		307 283 900 113		75	15.7	6.3	75										
<b>Ford Focus Active</b>	01/19-			307 652 600 001		60	21.7	9.5	90	1800	<b>307 489 300 113</b>	01/19- con pre- equipaggiamento, incl. WLC 2.0	S	FRE	C	E2	D1	L1	H	60
				307 653 600 001		60	24.7	9.5	90	1800										
		KIT		307 652 900 113		60	23.4	9.5	90	1800	incluso nel KIT <b>307 490 300 113</b>	01/19- senza pre- equipaggiamento, incl. WLC 2.0	S	CAN	C	E	D	L1	V	75
		KIT		307 653 900 113		60	26.4	9.5	90	1800	incluso nel KIT <b>307 490 300 113</b>	01/19- senza pre- equipaggiamento, incl. WLC 2.0	S	CAN	C	E	D	L1	V	75



## Ford

Ford Focus C-Max Van	10/03-11/10			307 264 600 001			120	21.0	8.7	75	1590		307 264 300 107			S	FRE	--	E	--	--	H	45	
				343 038 600 001			90	21.5	8.7	75	1590		307 264 300 113			S	FRE	--	E	D1	--	H	45	
			KIT	307 438 900 113			120	23.0	8.7	75	1590		incluso nel KIT 307 264 300 113			S	FRE	--	E	D1	--	H	45	
			KIT	307 407 900 113			90	22.5	8.7	75	1590		incluso nel KIT 307 264 300 113			S	FRE	--	E	D1	--	H	45	
Ford Focus Coupé-Cabrio non per MPS (260 CV) anche per modelli CC-3 e CC3D Turbo	04/07-			343 038 600 001			90	21.5	8.7	75	1590		300 072 300 107			--	FRE	--	--	--	--	V		
													300 072 300 113			--	FRE	--	--	D1	L1	V		
Ford Focus 2volumi 3/5 porte anche per ST 170 non per modello speciale Edition	10/98-10/04			307 234 600 001			90	14.4	7.3	85	1320		300 072 300 107				--	FRE	--	--	--	--	V	
													300 072 300 113				--	FRE	--	--	D1	L1	V	
													307 234 300 107				S	FRE	--	E	--	--	V	60
													307 235 300 155				S	--	--	--	--	--	H	15
Ford Focus 2volumi non per ST / 225 CV, non per RS / 300 CV	10/04-01/08	KIT		307 454 900 113			120	23.0	8.7	75	1590		incluso nel KIT 307 231 300 113			-01/08	S	FRE	--	E	D1	--	H	60
				307 453 900 113									incluso nel KIT 307 231 300 113			-01/08	S	FRE	--	E	D1	--	H	60
Ford Focus 2volumi non per ST / 225 CV, non per RS / 300 CV anche per modelli a partire da 01/08	10/04-03/11			307 264 600 001			120	21.0	8.7	75	1590		307 231 300 113			-01/08	S	FRE	--	E	D1	--	H	60
				343 038 600 001									307 232 300 107			01/08-	S	FRE	--	E	--	--	H	45
													307 232 300 113			01/08-	S	FRE	--	E	D1	L1	H	45




























## Ford

<b>Ford Focus 2volumi</b> non per ST / 225 CV, non per RS / 300 CV	01/08-03/11	KIT		307 264 900 113		120	23.0	8.7	75	1590	incluso nel KIT 307 232 300 113	01/08-	S	FRE	--	E	D1	L1	H	45		
		KIT		307 436 900 113		90	23.5	8.7	75	1590			incluso nel KIT 307 232 300 113	01/08-	S	FRE	--	E	D1	L1	H	45
<b>Ford Focus 2volumi</b> 06/12-: Per i veicoli con motore 1.0 GTDi e' consigliabile aggiungere un'altra pompa dell'acqua. Non per EcoBoost S / Pacchetto styling individuale anche per facelift 11/2014-	03/11-08/18			307 459 600 001		60	21.0	10.0	90	1500	307 402 300 107		S	CAN	C	E	--	--	H	45		
				307 461 600 001		60	21.0	9.5	90	1500			307 402 300 113	S	CAN	C	E	D	L1	H	45	
		KIT		307 459 900 113		60	23.0	10.0	75	1500			incluso nel KIT 307 402 300 113	S	CAN	C	E	D	L1	H	45	
		KIT		307 461 900 113		60	23.0	10.0	75	1500			incluso nel KIT 307 402 300 113	S	CAN	C	E	D	L1	H	45	
<b>Ford Focus 2volumi</b> HN 5 porte anche per ST-Line	09/18-			307 652 600 001		60	21.7	9.5	90	1800	307 489 300 113	09/18- con pre-equipaggiamento, incl. WLC 2.0	S	FRE	C	E2	D1	L1	H	60		
				307 653 600 001		60	24.7	9.5	90	1800			307 490 300 113	09/18- senza pre-equipaggiamento, incl. WLC 2.0	S	CAN	C	E	D	L1	V	75
		KIT		307 652 900 113		60	23.4	9.5	90	1800			incluso nel KIT 307 490 300 113	09/18- senza pre-equipaggiamento, incl. WLC 2.0	S	CAN	C	E	D	L1	V	75
		KIT		307 653 900 113		60	26.4	9.5	90	1800			incluso nel KIT 307 490 300 113	09/18- senza pre-equipaggiamento, incl. WLC 2.0	S	CAN	C	E	D	L1	V	75
<b>Ford Focus Familiare</b>	01/99-03/05			307 238 600 001		90	20.4	7.4	90	1300	300 072 300 113	per veicoli senza connessione a spina centrale	--	FRE	--	--	D1	L1	V			
				307 234 300 107			per veicoli con connessione a spina centrale	S	FRE	--			E	--	--	V	60					
				307 235 300 155			Kit di completamento di 307234300107/113 08/03-	S	--	--			--	--	--	H	15					



## Ford

<b>Ford Focus Familiare</b> non per ST / 225 CV	03/05-04/11			<b>307 337 600 001</b>		150	20.5	8.5	75	1500		<b>300 072 300 113</b>	per veicoli senza connessione a spina centrale	--	FRE	--	--	D1	L1	V		
				<b>307 338 600 001</b>		150	26.0	8.5	75	1500												
<b>Ford Focus Familiare</b> non per ST / 225 CV Pezzo di espanso per fissare l'antenna per veicoli con sistema keyless entry, cod. art. 907456630001. 06/12-: Per i veicoli con motore 1.0 GTDi e' consigliabile aggiungere un'altra pompa dell'acqua. Non per EcoBoost S / Pacchetto styli anche per facelift 11/2014-	04/11-08/18			<b>307 456 600 001</b>		90	23.0	10.0	90	1500		<b>307 402 300 107</b>		S	CAN	C	E	--	--	H	45	
				<b>307 458 600 001</b>		90	24.0	10.0	90	1500		<b>307 402 300 113</b>		S	CAN	C	E	D	L1	H	45	
		<b>KIT</b>		<b>307 456 900 113</b>		90	25.0	10.0	90	1500		incluso nel KIT <b>307 402 300 113</b>		S	CAN	C	E	D	L1	H	45	
		<b>KIT</b>		<b>307 458 900 113</b>		90	26.0	10.0	90	1500		incluso nel KIT <b>307 402 300 113</b>		S	CAN	C	E	D	L1	H	45	
<b>Ford Focus Familiare</b> HP anche per ST non per Active	09/18-			<b>307 652 600 001</b>		60	21.7	9.5	90	1800		<b>307 489 300 113</b>	09/18- con pre-equipaggiamento, incl. WLC 2.0	S	FRE	C	E2	D1	L1	H	60	
				<b>307 653 600 001</b>		60	24.7	9.5	90	1800		<b>307 490 300 113</b>	09/18- senza pre-equipaggiamento, incl. WLC 2.0	S	CAN	C	E	D	L1	V	75	
		<b>KIT</b>		<b>307 652 900 113</b>		60	23.4	9.5	90	1800		incluso nel KIT <b>307 490 300 113</b>	09/18- senza pre-equipaggiamento, incl. WLC 2.0	S	CAN	C	E	D	L1	V	75	
		<b>KIT</b>		<b>307 653 900 113</b>		60	26.4	9.5	90	1800		incluso nel KIT <b>307 490 300 113</b>	09/18- senza pre-equipaggiamento, incl. WLC 2.0	S	CAN	C	E	D	L1	V	75	
<b>Ford Fusion</b> non per veicoli con dispositivo ausiliario di parcheggio non per Calero	04/02-			<b>307 289 600 001</b>		75	15.8	6.3	75	1050		<b>300 072 300 107</b>		--	FRE	--	--	--	--	V		
											<b>300 072 300 113</b>		--	FRE	--	--	D1	L1	V			
											<b>307 122 300 113</b>	11/05-	S	FRE	--	E	D1	L	V	90		
<b>Ford Fusion</b> non per veicoli con dispositivo ausiliario di parcheggio non per Calero	11/05-	<b>KIT</b>		<b>307 289 900 113</b>		75	17.8	6.3	75	1050		incluso nel KIT <b>307 122 300 113</b>	11/05-	S	FRE	--	E	D1	L	V	90	



## Ford

<b>Ford Galaxy</b> incl. lamiera termoisolante anche per 4WD Barra del paraurti non necessaria	05/00-06			<b>321 665 600 001</b>					90	24.0	12.5	100	2500			<b>321 458 300 107</b>			S	FRE	--	E	--	--	H	60	
																	<b>321 458 300 113</b>			S	FRE	--	E	D1	L1	H	60
<b>Ford Galaxy 7 posti</b> senza regolazione di livello	05/06-09/15			<b>307 306 600 001</b>				90	17.0	12.1	90	2000			<b>307 400 300 107</b>			S		C	E	--	--		45		
						<b>307 355 600 001</b>				90	19.5	12.1	90	2000			<b>307 400 300 113</b>			S		C	E	D	L1		45
			<b>KIT</b>		<b>307 306 900 113</b>				90	19.0	11.1	90	2000			incluso nel KIT <b>307 400 300 113</b>			S		C	E	D	L1		45	
			<b>KIT</b>		<b>307 355 900 113</b>				90	21.5	11.1	90	2000			incluso nel KIT <b>307 400 300 113</b>			S		C	E	D	L1		45	
<b>Ford Galaxy 7 posti</b> senza regolazione di livello Ordinare la copertura per l'intaglio sul paraurti al rivenditore Ford. esclusi i veicoli con baule che si apre tramite sensore	09/15-			<b>307 497 600 001</b>				90	20.0	12.1	90	2000			<b>307 499 300 107</b>			S	A	C1	E2	--	--	H	60		
																<b>307 499 300 113</b>			S	A	C1	E2	D1	L1	H	60	
<b>KIT</b> 				<b>307 497 900 113</b>				90	27.0	12.1	90	2000			incluso nel KIT <b>307 499 300 113</b>			S	A	C1	E2	D1	L1	H	60		
<b>Ford Galaxy 7 posti</b> con regolazione di livello Ordinare la copertura per l'intaglio sul paraurti al rivenditore BMW.	09/15-			<b>307 498 600 001</b>				90	20.0	12.1	90	2000			<b>307 499 300 107</b>			S	A	C1	E2	--	--	H	60		
																<b>307 499 300 113</b>			S	A	C1	E2	D1	L1	H	60	
<b>Ford Galaxy 7 posti</b> senza regolazione di livello	09/15-			<b>307 496 600 001</b>				90	20.0	12.1	90	2000			<b>307 499 300 107</b>			S	A	C1	E2	--	--	H	60		
																<b>307 499 300 113</b>			S	A	C1	E2	D1	L1	H	60	
			<b>KIT</b>		<b>307 496 900 113</b>				90	24.0	12.1	90	2000			incluso nel KIT <b>307 499 300 113</b>			S	A	C1	E2	D1	L1	H	60	





## Ford

Ford Grand C-Max anche per Titanium	09/10-			307 508 600 001			60	19.2	10.0	90	1800		307 402 300 107			S	CAN	C	E	--	--	H	45
				307 507 600 001		60	25.0	10.0	90	1800		307 402 300 113			S	CAN	C	E	D	L1	H	45	
				307 539 300 107								307 539 300 107		06/15- per veicoli con pre- equipaggiamento	S	FRE	C	E2	--	--	H	90	
				307 539 300 113								307 539 300 113		06/15- per veicoli con pre- equipaggiamento	S	FRE	C	E2	D	L1	H	90	
		KIT		307 402 900 113			60	21.0	10.0	90	1800		incluso nel KIT 307 402 300 113			S	CAN	C	E	D	L1	H	45
		KIT		307 441 900 113		60	23.0	10.0	90	1800		incluso nel KIT 307 402 300 113			S	CAN	C	E	D	L1	H	45	
Ford Grand C-Max anche per Titanium	06/15-	KIT		307 508 900 113			60	23.0	10.0	90	1800		incluso nel KIT 307 539 300 113		06/15- per veicoli con pre- equipaggiamento	S	FRE	C	E2	D	L1	H	90
		KIT		307 507 900 113		60	29.0	10.0	90	1800		incluso nel KIT 307 539 300 113		06/15- per veicoli con pre- equipaggiamento	S	FRE	C	E2	D	L1	H	90	
Ford KA+	06/16-			307 658 600 001		75	17.0	6.1	65	1000						S	A	C1	E	D1	--	V	90
				307 659 600 001		75	18.0	6.1	65	1000		307 576 300 113		incl. WLC 2.0	S	A	C1	E	D1	--	V	90	
		KIT		307 658 900 113		75	20.7	6.1	65	1000		incluso nel KIT 307 576 300 113		incl. WLC 2.0	S	A	C1	E	D1	--	V	90	
		KIT		307 659 900 113		90	23.6	6.1	65	1000		incluso nel KIT 307 576 300 113		incl. WLC 2.0	S	A	C1	E	D1	--	V	90	



## Ford

Ford Kuga	05/08-04/13			307 564 600 001		120	26.0	10.6	105	2100	307 280 300 113	S	FRE	--	E	D1	L1	H	90
				307 565 600 001		120	26.0	10.6	105	2100									
		KIT		307 564 900 113		120	28.0	10.6	100	2100	incluso nel KIT 307 280 300 113	S	FRE	--	E	D1	L1	H	90
		KIT		307 565 900 113		120	27.0	10.6	105	2100	incluso nel KIT 307 280 300 113	S	FRE	--	E	D1	L1	H	90
Ford Kuga	04/13-06/19			307 566 600 001		120	23.0	11.0	100	2100	307 473 300 107	S	CAN	C	E	--	--		60
				307 567 600 001		120	25.0	11.0	100	2100	307 473 300 113	S	CAN	C	E	D	L1		60
		KIT		307 566 900 113		120	25.0	11.0	100	2100	incluso nel KIT 307 473 300 113	S	CAN	C	E	D	L1		60
		KIT		307 567 900 113		120	27.0	11.0	100	2100	incluso nel KIT 307 473 300 113	S	CAN	C	E	D	L1		60



## Ford

<b>Ford Kuga III</b> anche per Plugin Hybrid anche per AdBlue	07/19-			<b>307 643 600 001</b>		75	21.9	10.8	100	2100		<b>307 489 300 113</b>	con pre-equipaggiamento, incl. WLC 2.0, anche per Plugin Hybrid	S	FRE	C	E2	D1	L1	H	60		
				<b>307 644 600 001</b>		75	24.8	10.8	100	2100		<b>307 490 300 113</b>	senza pre-equipaggiamento, incl. WLC 2.0, anche per Plugin Hybrid	S	CAN	C	E	D	L1	V	75		
		KIT		<b>307 643 900 113</b>		75	23.9	10.8	100	2100		incluso nel KIT <b>307 490 300 113</b>	senza pre-equipaggiamento, incl. WLC 2.0, anche per Plugin Hybrid	S	CAN	C	E	D	L1	V	75		
		KIT		<b>307 489 900 113</b>		75	23.4	10.8	100	2100		incluso nel KIT <b>307 489 300 113</b>	con pre-equipaggiamento, incl. WLC 2.0, anche per Plugin Hybrid	S	FRE	C	E2	D1	L1	H	60		
		KIT		<b>307 644 900 113</b>		75	26.8	10.8	100	2100		incluso nel KIT <b>307 490 300 113</b>	senza pre-equipaggiamento, incl. WLC 2.0, anche per Plugin Hybrid	S	CAN	C	E	D	L1	V	75		
		KIT		<b>307 490 900 113</b>		75	26.3	10.8	100	2100		incluso nel KIT <b>307 489 300 113</b>	con pre-equipaggiamento, incl. WLC 2.0, anche per Plugin Hybrid	S	FRE	C	E2	D1	L1	H	60		
<b>Ford Mondeo Berlina 4/5 porte</b> non per veicoli con sospensioni attive; non per "Vignale"	01/15-			<b>307 475 600 001</b>		90	22.5	11.9	100	2500		<b>307 478 300 107</b>		S	A	C1	E2	--	--	H	90		
												<b>307 478 300 113</b>		S	A	C1	E2	D1	L1	H	90		
		KIT		<b>307 475 900 113</b>		90	24.5	11.9	100	2500		incluso nel KIT <b>307 478 300 113</b>		S	A	C1	E2	D1	L1	H	90		
<b>Ford Mondeo Berlina 4/5 porte</b> anche per veicoli con sospensioni attive; non per "Vignale"	01/15-			<b>307 476 600 001</b>		90	25.0	11.9	100	2500		<b>307 478 300 107</b>		S	A	C1	E2	--	--	H	90		
												<b>307 478 300 113</b>		S	A	C1	E2	D1	L1	H	90		
		KIT		<b>307 476 900 113</b>		90	27.0	11.9	100	2500		incluso nel KIT <b>307 478 300 113</b>		S	A	C1	E2	D1	L1	H	90		



## Ford

Ford Mondeo Berlina 5 porte	06/07-12/14			307 329 600 001		90	17.0	11.6	90	2120		307 400 300 107	→		S		C	E	--	--		45
												307 400 300 113			S		C	E	D	L1		45
		KIT		307 329 900 113		90	19.0	11.6	90	2120		incluso nel KIT 307 400 300 113			S		C	E	D	L1		45
Ford Mondeo Familiare anche per veicoli con regolazione di livello non per ST220	11/00-06/07			307 431 600 001		120	19.0	11.0	85	2000		307 244 300 107	→		S	FRE	--	E	--	--	V	75
Ford Mondeo Familiare non per veicoli con regolazione di livello	06/07-12/14			307 403 600 001		150	17.5	11.6	90	2120		307 400 300 107	→		S		C	E	--	--		45
				307 455 600 001		150	19.5	11.6	90	2120		307 400 300 113			S		C	E	D	L1		45
		KIT		307 403 900 113		150	19.5	11.6	90	2120		incluso nel KIT 307 400 300 113			S		C	E	D	L1		45
		KIT		307 455 900 113		150	21.5	11.6	90	2120		incluso nel KIT 307 400 300 113			S		C	E	D	L1		45
Ford Mondeo Familiare non per veicoli con sospensioni attive; non per "Vignale"	01/15-			307 475 600 001		90	22.5	11.9	100	2500		307 478 300 107			S	A	C1	E2	--	--	H	90
											307 478 300 113			S	A	C1	E2	D1	L1	H	90	
KIT		307 475 900 113		90	24.5	11.9	100	2500		incluso nel KIT 307 478 300 113			S	A	C1	E2	D1	L1	H	90		
Ford Mondeo Familiare anche per veicoli con sospensioni attive; non per "Vignale"	01/15-			307 476 600 001		90	25.0	11.9	100	2500		307 478 300 107			S	A	C1	E2	--	--	H	90
											307 478 300 113			S	A	C1	E2	D1	L1	H	90	
		KIT		307 476 900 113		90	27.0	11.9	100	2500		incluso nel KIT 307 478 300 113			S	A	C1	E2	D1	L1	H	90



## Ford

<b>Ford Puma</b>	09/19-			<b>307 640 600 001</b>		70	19.5	7.5	90	1100	<b>307 489 300 113</b>	con pre-equipaggiamento, incl. WLC 2.0	S	FRE	C	E2	D1	L1	H	60
				<b>307 641 600 001</b>		75	22.0	7.5	90	1100	<b>307 490 300 113</b>	senza pre-equipaggiamento, incl. WLC 2.0	S	CAN	C	E	D	L1	V	75
		<b>KIT</b>		<b>307 640 900 113</b>		75	21.0	7.5	90	1100	incluso nel KIT <b>307 490 300 113</b>	senza pre-equipaggiamento, incl. WLC 2.0	S	CAN	C	E	D	L1	V	75
		<b>KIT</b>		<b>307 641 900 113</b>		75	23.9	7.5	90	1100	incluso nel KIT <b>307 490 300 113</b>	senza pre-equipaggiamento, incl. WLC 2.0	S	CAN	C	E	D	L1	V	75
<b>Ford Ranger III</b> con gancio di traino a sfera per veicoli con gradino integrato nel paraurti	03/12-			<b>307 613 600 001</b>		30	30.6	16.0	220	3350	<b>307 556 300 113</b>	03/16-	S	CAN	C1	E2	D1	L1	V	90
											<b>343 069 300 113</b>	-02/16	S	CAN	C	E	D	--	V	60
<b>Ford Ranger III</b> incl. piastra con gancio di traino a sfera per veicoli con gradino integrato nel paraurti	03/12-02/16	<b>KIT</b>		<b>307 613 900 113</b>		30	35.6	16.0	220	3350	incluso nel KIT <b>343 069 300 113</b>	-02/16	S	CAN	C	E	D	--	V	60
<b>Ford Ranger III</b> incl. piastra con gancio di traino a sfera per veicoli con paraurti con predellino integrato	03/16-	<b>KIT</b>		<b>307 556 900 113</b>		30	35.6	16.0	220	3350	incluso nel KIT <b>307 556 300 113</b>	03/16-	S	CAN	C1	E2	D1	L1	V	90
<b>Ford S-Max</b> senza regolazione di livello con pacchetto styling di Ford-Individual + per S-Max Titanium S = intaglio visibile	05/06-09/15			<b>307 304 600 001</b>		90	17.7	12.1	90	2000	<b>307 400 300 107</b>	→	S		C	E	--	--		45
				<b>307 305 600 001</b>		90	19.5	12.1	90	2000	<b>307 400 300 113</b>		S		C	E	D	L1		45
		<b>KIT</b>		<b>307 304 900 113</b>		90	19.7	11.1	90	2000	incluso nel KIT <b>307 400 300 113</b>		S		C	E	D	L1		45
		<b>KIT</b>		<b>307 305 900 113</b>		90	21.5	11.1	90	2000	incluso nel KIT <b>307 400 300 113</b>		S		C	E	D	L1		45
<b>Ford S-Max</b> senza regolazione di livello Ordinare la copertura per l'intaglio sul paraurti al rivenditore Ford.	09/15-			<b>307 497 600 001</b>		90	20.0	12.1	90	2000	<b>307 499 300 107</b>		S	A	C1	E2	--	--	H	60
											<b>307 499 300 113</b>		S	A	C1	E2	D1	L1	H	60
		<b>KIT</b>		<b>307 497 900 113</b>		90	27.0	12.1	90	2000	incluso nel KIT <b>307 499 300 113</b>		S	A	C1	E2	D1	L1	H	60



## Ford

<b>Ford S-Max</b> con regolazione di livello Ordinare la copertura per l'intaglio sul paraurti al rivenditore Ford.	09/15-		307 498 600 001			90	20.0	12.1	90	2000		307 499 300 107			S	A	C1	E2	--	--	H	60						
												307 499 300 113			S	A	C1	E2	D1	L1	H	60						
<b>Ford S-Max</b> senza regolazione di livello	09/15-		307 496 600 001			90	20.0	12.1	90	2000		307 499 300 107			S	A	C1	E2	--	--	H	60						
												307 499 300 113			S	A	C1	E2	D1	L1	H	60						
<b>Ford S-Max</b> senza regolazione di livello	09/15-	KIT		307 496 900 113			90	24.0	12.1	90	2000	incluso nel KIT 307 499 300 113			S	A	C1	E2	D1	L1	H	60						
<b>Ford Transit Connect Tourneo</b> non per LPG /veicoli con funzionamento a gas	01/03-12/13		307 262 600 001			120	16.0	8.1	75	1250		307 360 300 107	→		S	FRE	--	E1	--	--	H	60						
												307 360 300 113			S	FRE	--	E1	D1	L1	H	60						
<b>Ford Transit Connect Tourneo</b> non per LPG /veicoli con funzionamento a gas	01/03-12/13	KIT		307 262 900 113		120	18.0	8.1	75	1250	incluso nel KIT 307 360 300 113			S	FRE	--	E1	D1	L1	H	60							
<b>Ford Tourneo Connect</b>	02/14-		307 500 600 001			90	15.5	8.3	75	1250		307 500 300 107			S	CAN		E	--	--	H	60						
												307 501 600 001			90	15.5	8.3	75	1250	307 500 300 113	S	CAN		E	D	L1	H	60
												307 576 300 113			90	15.5	8.3	75	1250	307 576 300 113	S	A	C1	E	D1	--	V	90
<b>Ford Tourneo Connect</b> con gancio di traino a sfera	02/14-		307 526 600 001			90	17.2	8.3	75	1250		307 500 300 107			S	CAN		E	--	--	H	60						
												307 501 600 001			90	17.2	8.3	75	1250	307 500 300 113	S	CAN		E	D	L1	H	60
												307 576 300 113			90	17.2	8.3	75	1250	307 576 300 113	S	A	C1	E	D1	--	V	90
<b>Ford Tourneo Connect</b>	02/14-08/18	KIT		307 500 900 113			90	16.6	8.3	75	1250	incluso nel KIT 307 500 300 113			S	CAN		E	D	L1	H	60						
															KIT		307 501 900 113			90	16.6	8.3	75	1250	incluso nel KIT 307 500 300 113	S	CAN	



## Ford

Ford Tourneo Connect	09/18-	KIT		307 576 900 113		90	16.6	8.3	75	1250		incluso nel KIT 307 576 300 113	09/18- incl. WLC 2.0	S	A	C1	E	D1	--	V	90	
		KIT		307 577 900 113		90	16.6	8.3	75	1250		incluso nel KIT 307 576 300 113	09/18- incl. WLC 2.0	S	A	C1	E	D1	--	V	90	
Ford Tourneo Courier	06/14-			307 638 600 001		45	18.9	5.9	50	910		307 573 300 113		S	A	C1	E1	D1	--	H	75	
				307 639 600 001		45	20.3	5.9	50	910					S	A	C1	E1	D1	--	H	75
		KIT		307 638 900 113		45	20.6	5.9	50	910		incluso nel KIT 307 573 300 113		S	A	C1	E1	D1	--	H	75	
		KIT		307 639 900 113		45	22.0	5.9	50	910		incluso nel KIT 307 573 300 113		S	A	C1	E1	D1	--	H	75	
Ford Tourneo Custom Van	11/12-			307 382 600 001		30	17.2	14.9	120	2800		307 386 300 107		S	CAN	C	E	--	--	V	90	
				307 385 600 001		30	23.0	14.9	120	2800					S	CAN	C	E	--	--	V	90
Ford Tourneo Custom Van con gancio di traino a sfera	11/12-04/16	KIT		307 382 900 113		30	19.0	14.9	120	2800		incluso nel KIT 307 386 300 113		S	CAN	C	E	D	L1	V	90	
Ford Tourneo Custom Van	11/12-04/16	KIT		307 385 900 113		30	25.0	14.9	120	2800		incluso nel KIT 307 386 300 113		S	CAN	C	E	D	L1	V	90	
Ford Transit Connect anche per RS con marmitta a doppio tubo non per LPG /veicoli con funzionamento a gas	01/03-12/13			307 262 600 001		120	16.0	8.1	75	1250		307 360 300 107		S	FRE	--	E1	--	--	H	60	
				307 262 300 113		120	16.0	8.1	75	1250		307 360 300 113		S	FRE	--	E1	D1	L1	H	60	
Ford Transit Connect	02/14-			307 262 900 113		120	18.0	8.1	75	1250		incluso nel KIT 307 360 300 113		S	FRE	--	E1	D1	L1	H	60	
				307 500 600 001		90	15.5	8.3	75	1250		307 500 300 107		-08/18 per veicoli con pre- equipaggiamento	S	CAN		E	--	--	H	60
				307 501 600 001		90	15.5	8.3	75	1250		307 500 300 113		-08/18 per veicoli con pre- equipaggiamento	S	CAN		E	D	L1	H	60



## Ford

<b>Ford Transit Connect</b> con gancio di traino a sfera	02/14-			<b>307 526 600 001</b>						90	17.2	8.3	75	1250		<b>307 500 300 107</b>	-08/18 per veicoli con pre-equipaggiamento	S	CAN		E	--	--	H	60
															<b>307 500 300 113</b>	-08/18 per veicoli con pre-equipaggiamento	S	CAN		E	D	L1	H	60	
<b>Ford Transit Connect</b>	02/14-08/18	<b>KIT</b>		<b>307 500 900 113</b>			90	16.6	8.3	75	1250				incluso nel KIT <b>307 500 300 113</b>	-08/18 per veicoli con pre-equipaggiamento	S	CAN		E	D	L1	H	60	
		<b>KIT</b>		<b>307 501 900 113</b>			90	16.6	8.3	75	1250				incluso nel KIT <b>307 500 300 113</b>	-08/18 per veicoli con pre-equipaggiamento	S	CAN		E	D	L1	H	60	
<b>Ford Transit Courier</b>	06/14-			<b>307 638 600 001</b>			45	18.9	5.9	50	910				<b>307 573 300 113</b>		S	A	C1	E1	D1	--	H	75	
				<b>307 639 600 001</b>			45	20.3	5.9	50	910						S	A	C1	E1	D1	--	H	75	
		<b>KIT</b>		<b>307 638 900 113</b>			45	20.6	5.9	50	910				incluso nel KIT <b>307 573 300 113</b>		S	A	C1	E1	D1	--	H	75	
		<b>KIT</b>		<b>307 639 900 113</b>			45	22.0	5.9	50	910				incluso nel KIT <b>307 573 300 113</b>		S	A	C1	E1	D1	--	H	75	
<b>Ford Transit Custom Van</b>	11/12-			<b>307 382 600 001</b>			30	17.2	14.9	120	2800				<b>307 386 300 107</b>	-04/16	S	CAN	C	E	--	--	V	90	
				<b>307 385 600 001</b>			30	23.0	14.9	120	2800				<b>307 575 300 107</b>	05/16-06/19	S	A	C1	E2	--	--	V	75	
				<b>307 385 600 001</b>			30	23.0	14.9	120	2800				<b>307 575 300 113</b>	05/16-06/19	S	A	C1	E2	D	L1	V	75	
<b>Ford Transit Custom Van</b> con gancio di traino a sfera	11/12-04/16	<b>KIT</b>		<b>307 382 900 113</b>			30	19.0	14.9	120	2800				incluso nel KIT <b>307 386 300 113</b>		S	CAN	C	E	D	L1	V	90	
<b>Ford Transit Custom Van</b>	11/12-04/16	<b>KIT</b>		<b>307 385 900 113</b>			30	25.0	14.9	120	2800				incluso nel KIT <b>307 386 300 113</b>		S	CAN	C	E	D	L1	V	90	



		KIT		No.					D													
--	--	-----	--	-----	--	--	--	--	---	--	--	--	--	--	--	--	--	--	--	--	--	--

## Ford

<b>Ford Transit Van</b> Designazione del tipo con lettera iniziale "F" supporto per traino incl. testa sferica non per veicoli con predellino predellino: 313440600001 Per veicoli prodotti a partire da ago. 2004 ordinare da Ford i seguenti pezzi aggiuntivi: Rinforzo	04/00-12/12	KIT		<b>307 260 900 113</b>		60	21.8	15.3	112	2800				incluso nel KIT <b>307 260 300 113</b>			S	FRE	--	--	D1	--	V	75
<b>Ford Transit Van</b> Designazione del tipo con lettera iniziale "F", supporto per traino incl. testa sferica non per veicoli con predellino predellino: 313440600001 Per veicoli prodotti a partire da ago. 2004 ordinare da Ford i seguenti pezzi aggiuntivi: Rinforzo	04/00-12/12			<b>307 611 600 001</b>		60	16.3	15.3	112	2800			<b>307 260 300 107</b>				S	FRE	--	E1	--	--	V	75
													<b>307 260 300 113</b>				S	FRE	--	--	D1	--	V	75
<b>Ford Transit Van</b> Peso totale ammesso 4,6 t Disponibile solo presso i rivenditori Ford.	10/07-																							
<b>Ford Transit Van V363</b> con gancio di traino a sfera	05/14-			<b>307 630 600 001</b>		40	34.7	17.2	140	3500			<b>307 386 300 107</b>		-04/16		S	CAN	C	E	--	--	V	90
													<b>307 386 300 113</b>		-04/16		S	CAN	C	E	D	L1	V	90
													<b>307 575 300 107</b>		05/16-		S	A	C1	E2	--	--	V	75
													<b>307 575 300 113</b>		05/16-		S	A	C1	E2	D	L1	V	75
<b>Ford Transit Van V363</b> con gancio di traino a sfera	05/16-	KIT		<b>307 630 900 113</b>		40	39.7	17.2	140	3500			incluso nel KIT <b>307 575 300 113</b>		05/16-		S	A	C1	E2	D	L1	V	75
<b>Ford Transit Chassis Cab</b> Peso totale ammesso 4,6 t Disponibile solo presso i rivenditori Ford.	10/07-																							
<b>Ford Transit Chassis Cab V363</b> con gancio di traino a sfera esclusi i veicoli con massa. 4,7 t e/o massa rimorchiabile 7,0 t	06/14-			<b>307 612 600 001</b>		45	19.0	17.2	140	3500			<b>307 386 300 107</b>		-04/16		S	CAN	C	E	--	--	V	90
													<b>307 386 300 113</b>		-04/16		S	CAN	C	E	D	L1	V	90



## Honda

<b>Honda Accord Berlina (CU)</b> non per tipo S	01/08-12/15		<b>338 066 600 001</b>		90	21.0	9.5	75	1700		<b>300 072 300 107</b>			--	FRE	--	--	--	--	V		
											<b>300 072 300 113</b>			--	FRE	--	--	D1	L1	V		
<b>Honda Accord Berlina</b> non per station wagon	02/03-06/08		<b>338 074 600 001</b>			90	21.0	8.3	75	1500		<b>300 072 300 107</b>			--	FRE	--	--	--	--	V	
											<b>300 072 300 113</b>			--	FRE	--	--	D1	L1	V		
<b>Honda Accord Tourer (CW)</b>	01/08-12/15		<b>338 066 600 001</b>		90	21.0	9.5	75	1700		<b>300 072 300 107</b>			--	FRE	--	--	--	--	--	V	
											<b>300 072 300 113</b>			--	FRE	--	--	D1	L1	V		
<b>Honda CRV IV (RM)</b>	11/12-09/18		<b>338 107 600 001</b>		90	19.0	10.7	100	2000		<b>300 210 300 107</b>			--	A	--	E1	--	--	--	V	90
			<b>338 108 600 001</b>		90	20.0	10.7	100	2000		<b>300 210 300 113</b>			--	A	--	E1	D1	L1	V	90	
<b>Honda CRV V (RW)</b> anche per Hybrid	10/18-		<b>338 130 600 001</b>		60	25.5	10.6	120	2000													
			<b>338 131 600 001</b>		60	28.2	10.6	120	2000													
<b>Honda Civic 3 / 5 porte</b> non per Civic "R"	01/06-		<b>338 091 600 001</b>		60	22.0	8.3	75	1500		<b>300 072 300 107</b>			--	FRE	--	--	--	--	--	V	
											<b>300 072 300 113</b>			--	FRE	--	--	D1	L1	V		
<b>Honda Civic 5 porte</b>	01/12-08/16		<b>338 103 600 001</b>			22.0	8.3	75	1500		<b>300 210 300 107</b>			--	A	--	E1	--	--	--	V	90
			<b>338 104 600 001</b>			23.0	8.3	75	1500		<b>300 210 300 113</b>			--	A	--	E1	D1	L1	V	90	
<b>Honda Civic 5 porte</b> non per tipo R	09/16-		<b>338 127 600 001</b>		60	19.5	8.5	103	1550		<b>338 145 300 107</b>			S	A	--	--	--	--	--	V	90
			<b>338 128 600 001</b>		60	20.0	8.5	103	1550		<b>338 145 300 113</b>			S	A	--	E2	D1	--	--	V	90
		<b>KIT</b>		<b>338 127 900 113</b>		75	25.1	11.6		1550	incluso nel KIT <b>338 145 300 113</b>			S	A	--	E2	D1	--	--	V	90
		<b>KIT</b>		<b>338 128 900 113</b>		75	26.3	8.5	103	1550	incluso nel KIT <b>338 145 300 113</b>			S	A	--	E2	D1	--	--	V	90



























## Honda

Honda Civic Tourer	02/14-		338 120 600 001		75	26.0	8.2	75	1400	300 210 300 107									--	A	--	E1	--	--	V	90
										300 210 300 113									--	A	--	E1	D1	L1	V	90
Honda Civic X	02/17-		338 127 600 001		60	19.5	8.5	103	1550																	
										338 128 600 001		60	20.0	8.5	103	1550										
Honda HRV	09/15-		338 109 600 001		120	21.2	8.1	60	1400	338 110 300 107									S	A	--	E2	--	--	V	90
										338 110 300 113										120	22.3	8.1	60	1400	338 110 300 113	S
		KIT		338 109 900 113		120	25.0	8.1	60	1400	incluso nel KIT 338 110 300 113	S	A		E2	D	L1	V	90							
		KIT		338 110 900 113		120	27.0	8.1	60	1400	incluso nel KIT 338 110 300 113	S	A		E2	D	L1	V	90							
Honda Jazz	-11/08		338 059 600 001		60	18.5	5.9	70	1000	300 072 300 107									--	FRE	--	--	--	V		
										300 072 300 113									--	FRE	--	--	D1	L1	V	
Honda Jazz non per Hybrid	11/08-09/15		338 116 600 001		90	21.0	6.6	80	1100	300 210 300 107									--	A	--	E1	--	--	V	90
										300 210 300 113									--	A	--	E1	D1	L1	V	90
Honda Jazz	09/15-		338 125 600 001		60	20.0	6.2	95	1000	300 210 300 107									--	A	--	E1	--	--	V	90
										338 126 600 001										60	22.0	6.2	95	1000	300 210 300 113	--



## Hyundai

<b>Hyundai H1 / H300 / iLoad Van</b>	08-17			<b>346 056 600 001</b>		60	28.0	13.5	100	2400											
<b>Hyundai i 10</b> non è omologata dal produttore per il funzionamento con rimorchio.	11/13-																				
<b>Hyundai i 20 3/5 porte</b>	01/09-12/14			<b>346 084 600 001</b>		90	20.0	6.6	50	1200		<b>300 210 300 107</b>		--	A	--	E1	--	--	V	90
												<b>300 210 300 113</b>		--	A	--	E1	D1	L1	V	90
<b>Hyundai I 20 5 porte</b> non per I 20 Coupé	01/15-			<b>346 105 600 001</b>		60	20.0	6.8	50	1100		<b>300 210 300 107</b>		--	A	--	E1	--	--	V	90
				<b>346 106 600 001</b>		60	23.0	6.8	50	1100		<b>300 210 300 113</b>		--	A	--	E1	D1	L1	V	90
<b>Hyundai I 20 Active</b>	01/16-			<b>346 105 600 001</b>		60	20.0	6.8	50	1100		<b>300 210 300 107</b>		--	A	--	E1	--	--	V	90
				<b>346 106 600 001</b>		60	23.0	6.8	50	1100		<b>300 210 300 113</b>		--	A	--	E1	D1	L1	V	90
<b>Hyundai I 30 Fastback (PDE)</b> non per I 30 N Fastback	06/17-			<b>346 157 600 001</b>		90		8.7	101	1500											
				<b>346 158 600 001</b>		90		8.7	101	1500											
<b>Hyundai i 30 2volumi</b> anche per I30 Coupe 03/13- non per GT, non per turbo	03/12-01/17			<b>345 086 600 001</b>		60	20.0	8.3	75	1500		<b>346 071 300 113</b>		S	A	--	E1	D1	--	V	75
		<b>KIT</b>		<b>346 071 900 113</b>		60	22.0	8.3	75	1500		incluso nel KIT <b>346 071 300 113</b>		S	A	--	E1	D1	--	V	75
<b>Hyundai i 30 2volumi</b> non per 2.0 N non per AdBlue	01/17-08/18			<b>346 124 600 001</b>		60	21.8	8.3	80	1500		<b>346 143 300 107</b>		S	A	--	E2	--	--	V	90
											<b>346 143 300 113</b>		S	A	--	E2	D1	L1	V	90	
		<b>KIT</b>		<b>346 112 900 113</b>		60	28.0	8.3	80	1500		incluso nel KIT <b>346 143 300 113</b>		S	A	--	E2	D1	L1	V	90



## Hyundai

Hyundai i 30 2volumi non per 2.0 N non per AdBlue non per veicoli con dispositivo ausiliario di parcheggio	01/17-08/18			346 123 600 001		60	21.8	8.3	80	1500		346 143 300 107			S	A	--	E2	--	--	V	90	
													346 143 300 113			S	A	--	E2	D1	L1	V	90
Hyundai i 30 2volumi anche per AdBlue anche per N-Line	09/18-			346 155 600 001		75	19.8	8.7	106	1620					S	A	--	E2	D1	L1	V	90	
					346 156 600 001		75	22.5	8.7	106	1620		346 143 300 113			S	A	--	E2	D1	L1	V	90
		KIT		346 155 900 113		75	21.4	8.7	106	1620		incluso nel KIT 346 143 300 113			S	A	--	E2	D1	L1	V	90	
		KIT		346 156 900 113		75	24.1	8.7	106	1620		incluso nel KIT 346 143 300 113			S	A	--	E2	D1	L1	V	90	
Hyundai i 30 Stationwagon non per 2.0 N anche per AdBlue	07/17-07/20			346 124 600 001		60	21.8	8.3	80	1500		346 145 300 107			S	A	C1	E2	--	--	V	90	
												346 145 300 113			S	A	C1	E2	D1	L1	V	90	
Hyundai i 30 Stationwagon non per veicoli con dispositivo ausiliario di parcheggio non per 2.0 N anche per AdBlue	07/17-07/20			346 123 600 001		60	21.8	8.3	80	1500		346 145 300 107			S	A	C1	E2	--	--	V	90	
		KIT		346 123 900 113		60	22.6	8.3	80	1500		incluso nel KIT 346 145 300 113			S	A	C1	E2	D1	L1	V	90	
Hyundai I 30 cw/Familiare	06/12-06/17			345 111 600 001		60	19.0	8.5	75	1500					S	A	--	E1	D1	--	V	75	
					345 112 600 001		60	24.5	8.5	75	1500		346 071 300 113			S	A	--	E1	D1	--	V	75
		KIT		346 073 900 113		90	22.0	8.5	75	1500		incluso nel KIT 346 071 300 113			S	A	--	E1	D1	--	V	75	
		KIT		346 074 900 113		90	25.0	8.5	75	1500		incluso nel KIT 346 071 300 113			S	A	--	E1	D1	--	V	75	



## Hyundai

Hyundai I 40 Berlina	02/12-			346 070 600 001	→		90	19.0	9.8	75	1800		300 210 300 113			--	A	--	E1	D1	L1	V	90
Hyundai IX 20	11/10-			346 063 600 001			90	20.0	7.6	75	1300		346 064 300 107			S	A	--	E1	--	--	V	75
				346 064 600 001			90	21.0	7.6	75	1300		346 064 300 113			S	A	--	E1	D1	--	V	75
		KIT		346 063 900 113			90	22.0	7.6	75	1300		incluso nel KIT 346 064 300 113			S	A	--	E1	D1	--	V	75
		KIT		346 064 900 113			90	23.0	7.6	75	1300		incluso nel KIT 346 064 300 113			S	A	--	E1	D1	--	V	75
Hyundai IX 35	03/10-09/15			346 048 600 001			90	23.0	11.1	96	2400		346 049 300 107			S	A	--	E2	--	--	V	90
				346 049 600 001			90	28.7	11.1	96	2400		346 049 300 113			S	A	--	E2	D1	L1	V	90
		KIT		346 048 900 113			90	25.0	11.1	96	2400		incluso nel KIT 346 049 300 113			S	A	--	E2	D1	L1	V	90
		KIT		346 049 900 113			90	30.5	11.1	96	2400		incluso nel KIT 346 049 300 113			S	A	--	E2	D1	L1	V	90
Hyundai Kona anche per EV anche per AdBlue non per veicoli con marmitta a doppio tubo Verificare se nei documenti del veicolo è indicato il carico rimorchiato.	06/17-			346 163 600 001			75	18.6	8.5	104	1250		346 146 300 107	con pre-equipaggiamento		S	A	--	E2	--	--	V	60
				346 164 600 001			75	21.2	8.5	104	1250		346 146 300 113	con pre-equipaggiamento		S	A	--	E2	D1	L1	V	60
				346 150 600 001			75	27.7	8.5	104	1250		346 150 300 113	06/17- incl. WLC 2.0 senza pre-equipaggiamento, anche per Hybrid		S	CAN	C	E	D1	L1	V	75
		KIT		346 125 900 113			60	21.6	8.5	104	1250		incluso nel KIT 346 146 300 113	con pre-equipaggiamento		S	A	--	E2	D1	L1	V	60
		KIT		346 126 900 113			60	27.7	8.5	104	1250		incluso nel KIT 346 146 300 113	con pre-equipaggiamento		S	A	--	E2	D1	L1	V	60



## Hyundai

<b>Hyundai Santa Fe</b> Tipo SM non per veicoli con 3a fila di posti	00-03/06			<b>346 011 600 001</b>	→		90	26.0	12.0	100	2300		<b>300 061 300 107</b>	→		--	C2	--	--	--	--	V	
													<b>300 061 300 113</b>			--	C2	--	--	--	--	V	
<b>Hyundai Santa Fe</b> per fanali posteriori standard	09/12-11/15	<b>KIT</b>		<b>346 075 900 113</b>			90	25.0	12.5	100	2500		incluso nel KIT <b>346 076 300 113</b>		-11/15	S	A	--	--	D	L1	V	90
		<b>KIT</b>		<b>346 076 900 113</b>			90	27.0	12.5	100	2500		incluso nel KIT <b>346 076 300 113</b>		-11/15	S	A	--	--	D	L1	V	90
<b>Hyundai Santa Fe</b> per fanali posteriori standard	09/12-01/18			<b>346 075 600 001</b>			90	23.0	12.5	100	2500		<b>346 076 300 107</b>	→	-11/15	S	A	--	--	--	--	V	90
				<b>346 076 600 001</b>			90	25.0	12.5	100	2500		<b>346 076 300 113</b>		-11/15	S	A	--	--	D	L1	V	90
													<b>346 142 300 107</b>		12/15-	S	A	--	E2	--	--	V	90
													<b>346 142 300 113</b>		12/15-	S	A	--	E2	D	L1	V	90
<b>Hyundai Santa Fe</b> per fanali posteriori standard	12/15-01/18	<b>KIT</b>		<b>346 077 900 113</b>			90	24.0	12.5	100	2500		incluso nel KIT <b>346 142 300 113</b>		12/15-	S	A	--	E2	D	L1	V	90
		<b>KIT</b>		<b>346 078 900 113</b>			90	27.7	12.5	100	2500		incluso nel KIT <b>346 142 300 113</b>		12/15-	S	A	--	E2	D	L1	V	90
<b>Hyundai Santa Fe IV</b>	02/18-			<b>345 142 600 001</b>			60	27.2	12.6	135	2500												
				<b>345 143 600 001</b>			60	29.9	12.6	135	2500												
<b>Hyundai Terracan</b> Piastra di avvitamento per sistema intercambiabile: 329059600001	10/01-			<b>346 015 600 001</b>	→		60	25.8	15.3	140	3500		<b>300 072 300 107</b>			--	FRE	--	--	--	--	V	
													<b>300 072 300 113</b>			--	FRE	--	--	D1	L1	V	



## Hyundai

Hyundai Tucson	09/04-03/10			346 018 600 001		90	20.6	10.9	90	2200	346 018 300 113			S	FRE	--	E1	D1	L1	H	45
				346 019 600 001		90	23.5	10.9	90	2200											
		KIT		346 018 900 113		90	22.6	10.9	90	2200	incluso nel KIT 346 018 300 113			S	FRE	--	E1	D1	L1	H	45
		KIT		346 019 900 113		90	25.5	10.9	90	2200	incluso nel KIT 346 018 300 113			S	FRE	--	E1	D1	L1	H	45
Hyundai Tucson	07/15-06/18			346 103 600 001		60	25.0	11.3	100	2200	346 049 300 107	-06/18	S	A	--	E2	--	--	V	90	
				346 104 600 001		60	27.0	11.3	100	2200	346 049 300 113	-06/18	S	A	--	E2	D1	L1	V	90	
		KIT		346 103 900 113		60	29.0	11.3	100	2200	incluso nel KIT 346 049 300 113	-06/18	S	A	--	E2	D1	L1	V	90	
		KIT		346 104 900 113		60	30.0	11.3	100	2200	incluso nel KIT 346 049 300 113	-06/18	S	A	--	E2	D1	L1	V	90	
Hyundai Tucson anche per N-Line	07/18-			345 140 600 001		75	26.1	10.9	133	2200	346 149 300 107			S	A	C1	E2	--	--	V	90
				345 141 600 001		75	27.6	10.9	133	2200	346 149 300 113			S	A	C1	E2	D1	L1	V	90
		KIT		345 140 900 113		75	27.2	10.9	133	2200	incluso nel KIT 346 149 300 113			S	A	C1	E2	D1	L1	V	90
		KIT		345 141 900 113		75	28.7	10.9	133	2200	incluso nel KIT 346 149 300 113			S	A	C1	E2	D1	L1	V	90







# Isuzu

<b>Isuzu D-Max 4x4</b> non per 4x2 non per veicoli on marmitta a doppio tubo con gancio di traino a sfera	06/12-			<b>342 195 600 001</b>			90	29.0	16.1	140	3500													
---	--------	--	---	------------------------	--	--	----	------	------	-----	------	--	--	--	--	--	--	--	--	--	--	--	--	--













## Iveco-Magirus

<b>Iveco-Daily VI Van</b> 33 - 50 Piastra con gancio di traino a sfera con pre-equipaggiamento solo per veicoli con telaio a strato singolo	03/14-			<b>342 284 600 001</b>			45	35.1	21.1	140	3500											
<b>Iveco-Daily VI Iveco-Daily VI</b> 33 - 50 Piastra con gancio di traino a sfera con pre-equipaggiamento solo per veicoli con telaio a strato singolo	03/14-			<b>342 284 600 001</b>			45	35.1	21.1	140	3500											



# Jaguar

<b>Jaguar E-Pace</b>	09/17-			<b>323 178 600 001</b>		60	26.1	10.1	100	1800																													
				<b>323 179 600 001</b>		60	28.5	10.1	100	1800																													
<b>Jaguar F-Pace</b> X761 non per SVR	01/16-			<b>323 146 600 001</b>		90	31.1	12.2	100	2400		<b>323 146 300 113</b>	06/17-12/18	S	CAN	--	--	D	L	H	60																		
<b>Jaguar F-Pace</b> X761 non per SVR	06/17-12/18	<b>KIT</b>		<b>323 146 900 113</b>		90	32.1	12.2	100	2400		incluso nel KIT <b>323 146 300 113</b>	06/17-12/18	S	CAN	--	--	D	L	H	60																		
<b>Jaguar XE</b> non per XE S anche per XE (X760) 2019-	03/15-			<b>323 149 600 001</b>		90	24.2	10.6	100	2000																													
<b>Jaguar XF</b> X260 excl. Sportbrake	05/15-			<b>323 150 600 001</b>		90	24.1	10.6	100	2000																													



## Jeep

<b>Jeep Cherokee</b> con gancio di traino a sfera	09/01-03/08			<b>342 118 600 001</b> →		180	35.0	14.4	80	2720			<b>300 065 300 005</b>	per veicoli con luci antinebbia posteriori inserite a massa o da ordinare assieme al DAP	--	--	--	E1	--	--	H	15
													<b>300 210 300 107</b>		--	A	--	E1	--	--	V	90
													<b>300 210 300 113</b>		--	A	--	E1	D1	L1	V	90
<b>Jeep Cherokee</b>	03/08-03/14			<b>342 131 600 001</b>		90	30.0	15.3	140	3500			<b>300 210 300 107</b>		--	A	--	E1	--	--	V	90
													<b>300 210 300 113</b>		--	A	--	E1	D1	L1	V	90
<b>Jeep Cherokee</b> Offroad / Trailhawk / KL	04/14-			<b>342 209 600 001</b>		60	32.0	12.4	150	2500			<b>342 200 300 113</b>	-09/18	S	A		E2	D	L1	V	150
<b>Jeep Cherokee</b> Onroad / KL	04/14-09/18			<b>342 208 600 001</b>		60	32.0	12.4	150	2500			<b>342 200 300 113</b>	-09/18	S	A		E2	D	L1	V	150
				<b>342 207 600 001</b>		60	33.0	12.4	150	2500												
<b>Jeep Commander</b>	05/06-12/10			<b>342 103 600 001</b> →		30	11.5	15.6	150	3500			<b>342 103 300 113</b>		S	A	--	E	D	L1	H	90
		<b>KIT</b>		<b>342 103 900 113</b> →		30	13.5	15.6	150	3500			incluso nel KIT <b>342 103 300 113</b>		S	A	--	E	D	L1	H	90
<b>Jeep Compass</b> (MP) anche per AdBlue anche per Hybrid (4xe) non per Trailhawk	12/16-			<b>342 301 600 001</b>		60	23.3	10.2	95	1900			<b>342 265 300 113</b>		S	CAN	--	E	D	L1	V	75
				<b>342 302 600 001</b>		60	26.3	10.2	95	1900												
<b>Jeep Grand Cherokee</b> non per SRT8, 6.1 HEMI	06/05-03/11			<b>342 103 600 001</b> →		30	11.5	15.6	150	3500			<b>342 097 300 113</b> →	-03/06	S	A	--	--	D	L1	H	75
													<b>342 103 300 113</b>	03/06-	S	A	--	E	D	L1	H	90
<b>Jeep Grand Cherokee</b> non per SRT8, 6.1 HEMI	03/06-03/11	<b>KIT</b>		<b>342 103 900 113</b> →		30	13.5	15.6	150	3500			incluso nel KIT <b>342 103 300 113</b>	03/06-	S	A	--	E	D	L1	H	90
<b>Jeep Grand Cherokee</b> anche per Facelift 06/13- non per SRT8/Summit/Trackhawk	04/11-			<b>342 184 600 001</b>		90	21.0	16.0	175	3500			<b>342 184 300 113</b>	-06/13	S	A	C	--	D	L1	V	120
													<b>342 190 300 113</b>	06/13-	S	A	--	E1	D	L1	V	120



## Jeep

<b>Jeep Grand Cherokee</b> anche per SRT8 anche Summit non per Trackhawk	04/11-			<b>342 221 600 001</b>		90	23.0	16.0	175	3500		<b>342 184 300 113</b>	-06/13	S	A	C	--	D	L1	V	120
												<b>342 190 300 113</b>	06/13-	S	A	--	E1	D	L1	V	120
<b>Jeep Grand Cherokee</b> anche per SRT8 anche Summit non per Trackhawk	04/11-06/13	<b>KIT</b>		<b>342 185 900 113</b>		90	23.0	16.0	175	3500		incluso nel KIT <b>342 184 300 113</b>	-06/13	S	A	C	--	D	L1	V	120
<b>Jeep Grand Cherokee</b> anche per SRT8 anche Summit non per Trackhawk	06/13-	<b>KIT</b>		<b>342 190 900 113</b>		90	23.0	16.0	175	3500		incluso nel KIT <b>342 190 300 113</b>	06/13-	S	A	--	E1	D	L1	V	120
<b>Jeep Renegade</b> anche per AdBlue anche per Hybrid (4xe) anche per Cross non per Sport non per Trailhawk	07/14-			<b>342 301 600 001</b>		60	23.3	10.2	95	1900		<b>342 197 300 113</b>	-08/18	S	FRE	--	E	D	L1	V	120
				<b>342 302 600 001</b>		60	26.3	10.2	95	1900		<b>342 300 300 113</b>	09/18-	--	FRE	--	E	D1	L1	V	150
<b>Jeep Renegade</b> anche per AdBlue anche per Hybrid (4xe) anche per Cross non per Sport non per Trailhawk	07/14-08/18	<b>KIT</b>		<b>342 196 900 113</b>		60	25.2	10.2	95	1900		incluso nel KIT <b>342 197 300 113</b>	-08/18	S	FRE	--	E	D	L1	V	120
		<b>KIT</b>		<b>342 197 900 113</b>		60	28.2	10.2	95	1900		incluso nel KIT <b>342 197 300 113</b>	-08/18	S	FRE	--	E	D	L1	V	120
<b>Jeep Wrangler III</b>	10/96-04/07			<b>342 120 600 001</b>		60	28.0	10.0	80	1975		<b>300 210 300 107</b>	sostituito da:	--	A	--	E1	--	--	V	90
												<b>300 210 300 113</b>	sostituito da:	--	A	--	E1	D1	L1	V	90
<b>Jeep Wrangler III</b> (JK) AdBlue -10/17 con gancio di traino a sfera	04/07-10/17			<b>342 104 600 001</b>		60	12.0	15.0	170	3500		<b>342 105 300 113</b>		S	A	--	E2	D	L1	V	150
<b>Jeep Wrangler III</b> (JK) AdBlue -10/17	04/07-10/17			<b>342 105 600 001</b>	→	60	12.0	15.0	170	3500		<b>342 105 300 113</b>		S	A	--	E2	D	L1	V	150
				<b>306 535 600 001</b>		30	12.0	15.1	140	3500											
		<b>KIT</b>		<b>306 535 900 113</b>		30	13.6	15.1	140	3500		incluso nel KIT <b>342 105 300 113</b>		S	A	--	E2	D	L1	V	150



# Jeep

Jeep Wrangler IV (JL)	11/17-		<b>306 535 600 001</b>			30	12.0	15.1	140	3500		<b>342 105 300 113</b>			S	A	--	E2	D	L1	V	150
		<b>KIT</b>		<b>306 535 900 113</b>			30	13.6	15.1	140	3500		incluso nel KIT <b>342 105 300 113</b>			S	A	--	E2	D	L1	V



## Kia

<b>Kia Carens</b> anche per Facelift a partire da 08/16-	03/12-			345 091 600 001		90	20.0	9.1	75	1500		300 210 300 107			--	A	--	E1	--	--	V	90
				345 092 600 001		90	22.0	9.1	75	1500		300 210 300 113			--	A	--	E1	D1	L1	V	90
<b>Kia Cee'd 5 porte</b>	06/12-03/18			345 086 600 001		60	20.0	8.3	75	1500		345 086 300 107	-03/18	S	A	--	E2	--	--	V	90	
				345 086 300 113		60	22.0	8.3	75	1500		345 086 300 113	-03/18	S	A	--	E2	D1	L1	V	90	
<b>Kia Cee'd 5 porte GT-Line</b>	09/16-03/18	<b>KIT</b>		345 086 900 113		60	22.0	8.3	75	1500		incluso nel KIT 345 086 300 113	-03/18	S	A	--	E2	D1	L1	V	90	
				345 115 600 001		60	22.5	8.3	60	1500		345 086 300 113	-03/18	S	A	--	E2	D1	L1	V	90	
<b>Kia Cee'd Sporty Wagon</b>	07/07-09/12			345 115 900 113		60	24.7	8.3	60	1500		incluso nel KIT 345 086 300 113	-03/18	S	A	--	E2	D1	L1	V	90	
				345 059 600 001		90	17.5	8.6	75	1500		300 073 300 113	-09/09	--	FRE	--	--	D1	L1	V	90	
<b>Kia Cee'd Sporty Wagon</b>	09/09-09/12	<b>KIT</b>		345 059 300 113		90	19.5	8.6	75	1500		345 059 300 113	09/09-	S	A	--	--	D1	L1	V	75	
				345 059 900 113		90	19.5	8.6	75	1500		incluso nel KIT 345 059 300 113	09/09-	S	A	--	--	D1	L1	V	75	
<b>Kia Cee'd sw/Sportswagon</b> anche per GT Line	10/12-03/18	<b>KIT</b>		345 088 900 113		90	22.0	8.5	75	1500		incluso nel KIT 345 086 300 113	-03/18	S	A	--	E2	D1	L1	V	90	
<b>Kia Cee'd sw/Sportswagon</b> anche per GT Line	10/12-03/18			345 111 600 001		60	19.0	8.5	75	1500		345 086 300 107	-03/18	S	A	--	E2	--	--	V	90	
				345 112 600 001		60	24.5	8.5	75	1500		345 086 300 113	-03/18	S	A	--	E2	D1	L1	V	90	
			<b>KIT</b>		345 089 900 113		60	24.5	8.5	75	1500		incluso nel KIT 345 086 300 113	-03/18	S	A	--	E2	D1	L1	V	90



## Kia

Kia Ceed	03/18-			345 146 600 001		45	19.8	8.4	100	1500	345 134 300 113	03/18- incl. WLC 2.0	S	A	C1	E2	D1	L1	V	60
				345 147 600 001		45	22.5	8.4	100	1500										
	KIT		345 146 900 113		45	20.2	8.4	100	1500	incluso nel KIT 345 134 300 113	03/18- incl. WLC 2.0	S	A	C1	E2	D1	L1	V	60	
	KIT		345 147 900 113		45	22.9	8.4	100	1500	incluso nel KIT 345 134 300 113	03/18- incl. WLC 2.0	S	A	C1	E2	D1	L1	V	60	
Kia Ceed Sportswagon non per veicoli con dispositivo ausiliario di parcheggio	04/18-			345 144 600 001		45	20.3	8.4	100	1500	345 134 300 113	04/18- incl. WLC 2.0	S	A	C1	E2	D1	L1	V	60
		KIT		345 144 900 113		45	21.8	8.4	100	1500	incluso nel KIT 345 134 300 113	04/18- incl. WLC 2.0	S	A	C1	E2	D1	L1	V	60
Kia Ceed Sportswagon	04/18-			345 145 600 001		45	23.0	8.4	100	1500	345 134 300 113	04/18- incl. WLC 2.0	S	A	C1	E2	D1	L1	V	60
		KIT		345 145 900 113		45	24.5	8.4	100	1500	incluso nel KIT 345 134 300 113	04/18- incl. WLC 2.0	S	A	C1	E2	D1	L1	V	60
Kia Niro	01/17-12/17	KIT		345 116 900 113	→	60	25.0	7.6	100	1300	incluso nel KIT 345 169 300 113	→   -12/17 senza pre-equipaggiamento	S	A	--	E2	D1	--	H	90
		KIT		345 117 900 113	→	60	26.4	7.6	100	1300	incluso nel KIT 345 169 300 113	→   -12/17 senza pre-equipaggiamento	S	A	--	E2	D1	--	H	90
Kia Niro non per e-Niro	01/17-08/19			345 116 600 001		90	23.3	7.6	100	1300	345 169 300 113	→   -12/17 senza pre-equipaggiamento	S	A	--	E2	D1	--	H	90
				345 117 600 001		90	20.8	7.6	100	1300	345 173 300 113	10/17- con pre-equipaggiamento	S	A	--	E2	D1	L1	H	75
Kia Niro non per e-Niro	01/18-08/19	KIT		345 173 900 113		60	21.8	7.6	100	1300	incluso nel KIT 345 173 300 113	10/17- con pre-equipaggiamento	S	A	--	E2	D1	L1	H	75
		KIT		345 174 900 113		60	24.1	7.6	100	1300	incluso nel KIT 345 173 300 113	10/17- con pre-equipaggiamento	S	A	--	E2	D1	L1	H	75





## Kia

Kia Optima	04/12-12/15			345 082 600 001		60	19.0	8.0	60	1300	345 082 300 113			S	A	--	--	D1	--	V	90
		KIT		345 082 900 113		60	21.0	8.0	60	1300	incluso nel KIT 345 082 300 113			S	A	--	--	D1	--	V	90
Kia Optima 2volumi non per Hybrid	01/16-			345 113 600 001		60	19.0	9.7	80	1800	345 082 300 113			S	A	--	--	D1	--	V	90
		KIT		345 113 900 113		60	20.0	9.7	80	1800	incluso nel KIT 345 082 300 113			S	A	--	--	D1	--	V	90
Kia Optima Sportswagon non per Hybrid	10/16-			345 113 600 001		60	19.0	9.7	80	1800	345 168 300 113			S	A	C1	E2	D	L1	H	60
		KIT		345 168 900 113		60	20.0	9.7	80	1800	incluso nel KIT 345 168 300 113			S	A	C1	E2	D	L1	H	60
Kia ProCee'd non per Pro Cee'd GT	03/13-09/18			345 086 600 001		60	20.0	8.3	75	1500	345 086 300 107	-03/18		S	A	--	E2	--	--	V	90
											345 086 300 113	-03/18		S	A	--	E2	D1	L1	V	90
Kia ProCeed CD	10/18-			345 151 600 001		60	20.9	8.5	104	1500				S	A	C1	E2	D1	L1	V	60
				345 152 600 001		60	23.9	8.5	104	1500	345 134 300 113	10/18- incl. WLC 2.0		S	A	C1	E2	D1	L1	V	60
		KIT		345 151 900 113		60	22.4	8.5	104	1500	incluso nel KIT 345 134 300 113	10/18- incl. WLC 2.0		S	A	C1	E2	D1	L1	V	60
		KIT		345 152 900 113		60	25.4	8.5	104	1500	incluso nel KIT 345 134 300 113	10/18- incl. WLC 2.0		S	A	C1	E2	D1	L1	V	60
Kia Rio 2volumi	01/17-			345 127 600 001		75	19.7	6.6	75	1110	345 171 300 107	non per veicoli con trasmissione automatica		S	A	--	E1	--	--	V	90
										345 171 300 113	non per veicoli con trasmissione automatica		S	A	--	E1	D1	--	V	90	
		KIT		345 127 900 113		75	20.7	6.6	75	1110	incluso nel KIT 345 171 300 113	non per veicoli con trasmissione automatica		S	A	--	E1	D1	--	V	90



## Kia

<b>Kia Sorento</b>	06/02-07/06			<b>345 020 600 001</b>	→	90	24.0	14.1	150	2800		<b>300 061 300 107</b>	→		--	C2	--	--	--	--	V		
												<b>300 061 300 113</b>			--	C2	--	--	--	--	V		
<b>Kia Sorento</b>	07/06-10/09			<b>345 060 600 001</b>	→	120	21.0	14.8	140	3500		<b>345 881 300 113</b>		sostituito da:	S								
		<b>KIT</b>		<b>345 060 900 113</b>	→	120	23.0	14.8	140	3500		incluso nel KIT <b>345 881 300 113</b>		sostituito da:	S								
<b>Kia Sorento</b>	10/09-10/12			<b>345 066 600 001</b>	→	90	31.0	12.6	100	2500		<b>345 066 300 113</b>	→	per fanali posteriori LED	S	A	--	E	D	L1	V	90	
				<b>345 068 600 001</b>	→	90	32.0	12.6	100	2500		<b>345 068 300 113</b>	→	per fanali posteriori standard	S	A	--	E	D	L1	V	90	
<b>Kia Sorento</b> per fanali posteriori LED	10/09-10/12	<b>KIT</b>		<b>345 066 900 113</b>	→	90	33.0	12.6	100	2500		incluso nel KIT <b>345 066 300 113</b>	→	per fanali posteriori LED	S	A	--	E	D	L1	V	90	
		<b>KIT</b>		<b>345 068 900 113</b>	→	90	34.0	12.6	100	2500		incluso nel KIT <b>345 066 300 113</b>	→	per fanali posteriori LED	S	A	--	E	D	L1	V	90	
<b>Kia Sorento</b> per fanali posteriori standard	10/09-10/12	<b>KIT</b>		<b>345 400 900 113</b>	→	90	33.0	12.6	100	2500		incluso nel KIT <b>345 068 300 113</b>	→	per fanali posteriori standard	S	A	--	E	D	L1	V	90	
		<b>KIT</b>		<b>345 401 900 113</b>	→	90	34.0	12.6	100	2500		incluso nel KIT <b>345 068 300 113</b>	→	per fanali posteriori standard	S	A	--	E	D	L1	V	90	
<b>Kia Sorento</b>	10/12-02/15			<b>345 094 600 001</b>	→	90	24.0	12.5	100	2500		<b>345 069 300 113</b>			S	A	--	E2	D	L1	V	90	
		<b>KIT</b>		<b>345 094 900 113</b>	→	90	25.0	12.5	100	2500		incluso nel KIT <b>345 069 300 113</b>			S	A	--	E2	D	L1	V	90	
<b>Kia Sorento III</b>	01/15-			<b>345 142 600 001</b>			60	27.2	12.6	135	2500				S	A	--	E2	D	L1	V	90	
				<b>345 143 600 001</b>			60	29.9	12.6	135	2500		<b>345 143 300 113</b>			S	A	--	E2	D	L1	V	90
<b>Kia Soul e Soul II</b>	02/09-04/14			<b>345 065 600 001</b>	→	90	24.0	8.0	60	1400		<b>300 210 300 107</b>			--	A	--	E1	--	--	V	90	
											<b>300 210 300 113</b>			--	A	--	E1	D1	L1	V	90		


















## Kia

Kia Soul e Soul II non per Soul EV non per Soul Dream Team Edition	04/14-		345 128 600 001		60	21.0	7.6	80	1300	345 096 300 107	→	S	A	C1	E2	--	--	V	90	
			345 129 600 001		60	21.0	7.6	80	1300	345 096 300 113		S	A	C1	E2	D1	--	--	V	90
	KIT		345 128 900 113		60	25.8	7.6	80	1300	incluso nel KIT 345 096 300 113		S	A	C1	E2	D1	--	--	V	90
	KIT		345 129 900 113		60	25.8	7.6	80	1300	incluso nel KIT 345 096 300 113		S	A	C1	E2	D1	--	--	V	90
Kia Sportage	12/04-08/10		346 018 600 001		90	20.6	10.9	90	2200	345 481 300 113		S	--	--	--	D1	L1	H	60	
			346 019 600 001		90	23.5	10.9	90	2200											
		KIT		345 073 900 113		90	22.6	10.9	90	2200	incluso nel KIT 345 481 300 113		S	--	--	--	D1	L1	H	60
		KIT		345 074 900 113		90	25.5	10.9	90	2200	incluso nel KIT 345 481 300 113		S	--	--	--	D1	L1	H	60
Kia Sportage	08/10-02/16		345 087 600 001		90	23.0	11.0	80	2400	345 079 300 113		S	A	--	E	D1	L1	V	90	
			345 079 600 001		60	25.0	10.6	80	2300											
		KIT		345 087 900 113		90	25.0	11.0	80	2400	incluso nel KIT 345 079 300 113		S	A	--	E	D1	L1	V	90
		KIT		345 079 900 113		60	27.0	10.6	80	2300	incluso nel KIT 345 079 300 113		S	A	--	E	D1	L1	V	90



## Kia

Kia Sportage	02/16-05/18			346 103 600 001			60	25.0	11.3	100	2200		345 155 300 113	-05/18	S	A	--	E2	D	L1	V	60										
				346 104 600 001			60	27.0	11.3	100	2200																					
			KIT 	345 103 900 113			60	29.0	11.3	100	2200												incluso nel KIT 345 155 300 113	-05/18								
			KIT 	345 104 900 113			60	31.0	11.3	100	2200												incluso nel KIT 345 155 300 113	-05/18								
Kia Sportage	06/18-			345 140 600 001			75	26.1	10.9	133	2200		345 174 300 113	incl. WLC 2.0	S	A	C1	E2	D1	L1	V	60										
				345 141 600 001			75	27.6	10.9	133	2200																					
Kia Stonic	07/17-			345 138 600 001			90	22.2	6.9	75	1110		345 172 300 107		non per veicoli con trasmissione automatica	S	A	--	E	--	--	V	120									
				345 139 600 001			90	21.6	6.9	75	1110													345 172 300 113	non per veicoli con trasmissione automatica	A	--	E	D1	L1	V	120
			KIT 	345 139 900 113			90	22.6	6.9	75	1110													incluso nel KIT 345 172 300 113	non per veicoli con trasmissione automatica	A	--	E	D1	L1	V	120
Kia Venga	03/10-			345 069 600 001			90	20.0	7.6	75	1300		346 064 300 107		S	A	--	E1	--	--	V	75										
				345 070 600 001			90	21.0	7.6	75	1300												346 064 300 113	S	A	--	E1	D1	--	V	75	








## Kia

Kia XCeed (CD) anche per Hybrid	06/19-			345 155 600 001		40	23.5	8.5	104	1540	345 134 300 113	06/19-	S	A	C1	E2	D1	L1	V	60
				345 156 600 001		40	27.0	8.5	104	1540										
		KIT		345 155 900 113		40	25.2	8.5	104	1540	incluso nel KIT 345 134 300 113	06/19-	S	A	C1	E2	D1	L1	V	60
		KIT		345 156 900 113		40	28.8	8.5	104	1540	incluso nel KIT 345 134 300 113	06/19-	S	A	C1	E2	D1	L1	V	60



## Lancia

<b>Lancia Delta</b> Per veicoli 1,4 turbojet 120 e 140 CV ordinare 1 sostegno per lo scarico 51809585 e 51823864 al rivenditore Lancia.	09/08-12/14		306 275 600 001	→		60	23.0	7.7	90	1300											
<b>Lancia Ypsilon</b>	07/11-	 	306 385 600 001			60	19.0	6.1	70	1000	300 078 300 113				--	FRE	--	--	D1	L1	V



## Land Rover

Land Rover Discovery	05/17-			323 157 600 001				60	40.4	16.3	195	3500		323 107 300 113			S	C2	C	E2	D	L	H	15
		KIT		323 157 900 113				60	42.5	16.3	195	3500		incluso nel KIT 323 107 300 113			S	C2	C	E2	D	L	H	15
Land Rover Discovery Sport L550 7 posti veicoli con ruota di scorta	09/14-			323 181 600 001				60	34.0	11.8	135	2200		323 141 300 113			S	C2	C	E	D	L	H	45
Land Rover Discovery Sport L550 7 posti non per veicoli con ruota di scorta	02/15-			323 141 600 001				90	28.0	12.5	150	2500		323 141 300 113			S	C2	C	E	D	L	H	45
		KIT		323 141 900 113				90	32.0	12.5	150	2500		incluso nel KIT 323 141 300 113			S	C2	C	E	D	L	H	45
Land Rover Discovery Sport	05/19-			323 192 600 001				90	39.3	11.3	145	2000												
Land Rover Freelander	98-05/07			323 040 600 001				90	17.4	11.8	140	2500		300 096 300 163			--	--	--	E1	D1	L1	V	30
Land Rover Freelander 2 anche per Facelift a partire da 2013-	05/07-			323 078 600 001				105	18.5	11.0	150	2000		323 410 300 113		-10/12	S	FRE	--	E2	D	L1	H	60
				323 079 600 001				105	20.0	11.0	150	2000		323 411 300 113		10/12-	S	C2	--	E1	D	L	H	30
Range-Rover Evoque	09/11-12/18			323 101 600 001				90	18.0	10.6	150	2000		323 102 300 113			S	C2	--	E	D	L	H	30
				323 102 600 001				90	20.0	10.6	150	2000												
		KIT		323 101 900 113				90	20.0	10.6	150	2000		incluso nel KIT 323 102 300 113			S	C2	--	E	D	L	H	30
		KIT		323 102 900 113				90	22.0	10.6	150	2000		incluso nel KIT 323 102 300 113			S	C2	--	E	D	L	H	30



## Land-Rover

<b>Range-Rover Evoque L551</b>	12/18-			<b>323 189 600 001</b>		60	30.3	11.1	130	2000														
				<b>323 190 600 001</b>		60	33.4	11.1	130	2000														
<b>Range-Rover Evoque Cabrio</b>	05/16-			<b>323 101 600 001</b>		90	18.0	10.6	150	2000														
				<b>323 102 600 001</b>		90	20.0	10.6	150	2000		<b>323 102 300 113</b>					S	C2	--	E	D	L	H	30
		<b>KIT</b>		<b>323 101 900 113</b>		90	20.0	10.6	150	2000		incluso nel KIT <b>323 102 300 113</b>					S	C2	--	E	D	L	H	30
		<b>KIT</b>		<b>323 102 900 113</b>		90	22.0	10.6	150	2000		incluso nel KIT <b>323 102 300 113</b>					S	C2	--	E	D	L	H	30
<b>Range Rover L322</b> Adattatore di montaggio incl. gancio di traino a sfera rimovibile, guscio di alloggiamento e materiale di fissaggio (solo in combinazione con 323064600001 o 323074600001)	02/02-12			<b>323 063 600 001</b>		15	15.0	16.4	150	3500		<b>323 064 300 113</b>		-09/09		S	FRE	--	E	D	L	H	30	
				<b>323 062 600 001</b>		15	11.5	16.4	150	3500		<b>323 074 300 113</b>		09/09- nn. telaio: AA ...		S		C	E	D	L	H	15	
<b>Range-Rover L405</b>	01/13-			<b>323 107 600 001</b>		120	50.5	16.6	200	3500		<b>323 107 300 113</b>				S	C2	C	E2	D	L	H	15	
<b>Range Rover Sport</b> Il veicolo è predisposto di serie per il funzionamento con rimorchio. Set di conversione disponibile solo presso i rivenditori Land Rover.	03/05-10/13																							
<b>Range Rover Sport L 494</b>	10/13-			<b>323 121 600 001</b>		120	51.5	16.6	200	3500		<b>323 107 300 113</b>				S	C2	C	E2	D	L	H	15	
<b>Range-Rover Velar</b> non per V6 e V8	10/17-			<b>323 171 600 001</b>		60	33.5	12.5	175	2500		<b>323 146 300 113</b>		10/17-12/18		S	CAN	--	--	D	L	H	60	
<b>Range-Rover Velar</b> non per V6 e V8	10/17-12/18	<b>KIT</b>		<b>323 171 900 113</b>		75	34.0	12.5	175	2500		incluso nel KIT <b>323 146 300 113</b>		10/17-12/18		S	CAN	--	--	D	L	H	60	





## Lexus

<b>Lexus RX 300 / 350 / 400 / 400 h</b>	03/03-09			<b>335 305 600 001</b>			120	45.0	11.8	80	2000		<b>335 357 300 107</b>			S	FRE	--	--	--	--	V	105
													<b>335 357 300 113</b>			S	FRE	--	--	D	L1	V	105
<b>Lexus RX 350 / 450 h</b> non per veicoli con regolazione di livello	05/09-12/15			<b>335 357 600 001</b>			90	38.0	11.8	85	2100		<b>335 357 300 107</b>			S	FRE	--	--	--	--	V	105
		<b>KIT</b>		<b>335 357 900 113</b>			90	40.0	11.8	85	2100		incluso nel KIT <b>335 357 300 113</b>			S	FRE	--	--	D	L1	V	105
<b>Lexus RX 350 / 450 h</b> per veicoli con regolazione di livello	05/09-12/15			<b>335 358 600 001</b>			90	38.0	11.9	85	2100		<b>335 357 300 107</b>			S	FRE	--	--	--	--	V	105
													<b>335 357 300 113</b>			S	FRE	--	--	D	L1	V	105
		<b>KIT</b>		<b>335 358 900 113</b>			90	40.0	11.9	85	2100		incluso nel KIT <b>335 357 300 113</b>			S	FRE	--	--	D	L1	V	105



# MAN

<b>MAN TGE Van</b> ruote singole Ordinare separatamente la sfera 329141600001 non per veicoli con predellino integrato	02/17-		<b>321 946 600 001</b>			30	26.7	17.5	150	3500		<b>321 112 300 107</b>	→	con pre-equipaggiamento	S	CAN	--	E	--	--	V	15
														con pre-equipaggiamento	S	CAN	--	E	D	L	V	15
														senza pre-equipaggiamento	S	CAN	C	E	--	--	V	60
														senza pre-equipaggiamento	S	CAN	C	E	D	L	V	60
<b>MAN TGE Van</b> con pneumatici gemelli Ordinare separatamente la sfera 329141600001	02/17-		<b>321 947 600 001</b>			30	27.0	21.0	150	3500		<b>321 112 300 107</b>	→	con pre-equipaggiamento	S	CAN	--	E	--	--	V	15
														con pre-equipaggiamento	S	CAN	--	E	D	L	V	15
														senza pre-equipaggiamento	S	CAN	C	E	--	--	V	60
														senza pre-equipaggiamento	S	CAN	C	E	D	L	V	60
<b>MAN TGE Van</b> con pneumatici gemelli incl. la sfera	02/17-	<b>KIT</b>		<b>321 947 900 113</b>		30	30.0	21.0	150	3500		incluso nel KIT <b>321 113 300 113</b>		senza pre-equipaggiamento	S	CAN	C	E	D	L	V	60
<b>MAN TGE Van</b> ruote singole incl. la sfera non per veicoli con predellino integrato	02/17-	<b>KIT</b>		<b>321 946 900 113</b>		30	28.5	17.5	150	3500		incluso nel KIT <b>321 113 300 113</b>		senza pre-equipaggiamento	S	CAN	C	E	D	L	V	60
<b>MAN TGE Van</b> ruote singole sfera incl. solo per veicoli con predellino integrato	02/17-		<b>322 011 600 001</b>			60	29.7	15.8	120	3000		<b>321 112 300 107</b>	→	con pre-equipaggiamento	S	CAN	--	E	--	--	V	15
														con pre-equipaggiamento	S	CAN	--	E	D	L	V	15
														senza pre-equipaggiamento	S	CAN	C	E	--	--	V	60
														senza pre-equipaggiamento	S	CAN	C	E	D	L	V	60



# MAN

<b>MAN TGE Chassis Cab</b> ruote singole Ordinare separatamente la sfera 329141600001	02/17-		<b>321 948 600 001</b>			30	28.0	17.5	150	3500		<b>321 112 300 107</b> →	con pre-equipaggiamento	S	CAN	--	E	--	--	V	15
												<b>321 112 300 113</b>	con pre-equipaggiamento	S	CAN	--	E	D	L	V	15
												<b>321 113 300 107</b>	senza pre-equipaggiamento	S	CAN	C	E	--	--	V	60
												<b>321 113 300 113</b>	senza pre-equipaggiamento	S	CAN	C	E	D	L	V	60
<b>MAN TGE Chassis Cab</b> con pneumatici gemelli Ordinare separatamente la sfera 329059600001	02/17-		<b>321 949 600 001</b>			30	22.0	21.0	150	3500		<b>321 112 300 107</b> →	con pre-equipaggiamento	S	CAN	--	E	--	--	V	15
												<b>321 112 300 113</b>	con pre-equipaggiamento	S	CAN	--	E	D	L	V	15
												<b>321 113 300 107</b>	senza pre-equipaggiamento	S	CAN	C	E	--	--	V	60
												<b>321 113 300 113</b>	senza pre-equipaggiamento	S	CAN	C	E	D	L	V	60
<b>MAN TGE Chassis Cab</b> con pneumatici gemelli incl. la sfera	02/17-	<b>KIT</b>	<b>321 949 900 113</b>			30	26.5	21.0	150	3500		incluso nel KIT <b>321 113 300 113</b>	senza pre-equipaggiamento	S	CAN	C	E	D	L	V	60
<b>MAN TGE Chassis Cab</b> ruote singole incl. la sfera	02/17-	<b>KIT</b>	<b>321 948 900 113</b>			30	26.5	21.0	150	3500		incluso nel KIT <b>321 113 300 113</b>	senza pre-equipaggiamento	S	CAN	C	E	D	L	V	60



KIT



No.



## Mazda

Mazda 2 anche per veicoli con Pacchetto look sportivo	10/07-02/15			343 047 600 001		60	18.5	7.0	50	1100																			
Mazda 2	02/15-			343 076 600 001		60	20.0	7.0	50	1200		343 076 300 113				S	FRE	--	E	D1	L1	V	90						
		KIT		343 076 900 113		60	24.0	7.0	50	1200		incluso nel KIT 343 076 300 113				S	FRE	--	E	D1	L1	V	90						
Mazda 3 2volumi non per MPS (260 CV)	10/03-10/13			343 038 600 001		90	21.5	8.7	75	1590		300 072 300 107	-03/09	--	FRE	--	--	--	--	--	--	V							
				343 038 600 001		90	21.5	8.7	75	1590		300 072 300 113	-03/09	--	FRE	--	--	D1	L1	V									
				343 038 600 001		90	21.5	8.7	75	1590		343 066 300 113	03/09-	S	A	--	--	D1	--	V	75								
Mazda 3 2volumi non per MPS (260 CV)	03/09-10/13	KIT		343 038 900 113		60	23.5	8.7	75	1590		incluso nel KIT 343 066 300 113	03/09-	S	A	--	--	D1	--	V	75								
Mazda 3 2volumi	10/13-19			343 073 600 001		90	19.0	9.2	75	1800		343 074 300 113	10/13-19	S	A	--	E2	D1	L1	V	90								
				343 074 600 001		90	21.0	9.2	75	1800																			
		KIT		343 073 900 113		90	20.0	9.2	75	1800		incluso nel KIT 343 074 300 113	10/13-19	S	A	--	E2	D1	L1	V	90								
		KIT		343 074 900 113		90	22.0	9.2	75	1800		incluso nel KIT 343 074 300 113	10/13-19	S	A	--	E2	D1	L1	V	90								
Mazda 3 2volumi (BP)	11/18-			343 114 600 001		60	28.5	7.7	80	1300		343 114 300 113		S	A	--	E2	D	L1	V	105								
				343 115 600 001		60	31.4	7.7	80	1300																			
Mazda 3 Notchback non per MPS (260 CV)	10/03-03/09			343 038 600 001		90	21.5	8.7	75	1590		300 072 300 113		--	FRE	--	--	D1	L1	V									
Mazda 3 Notchback	10/13-			343 080 600 001		90	24.0	9.2	75	1800		343 074 300 113		S	A	--	E2	D1	L1	V	90								



## Mazda

Mazda 3 Notchback	10/13-	KIT		343 080 900 113			90	25.0	9.2	75	1800		incluso nel KIT 343 074 300 113			S	A	--	E2	D1	L1	V	90	
Mazda 5	10/10-			343 064 600 001			60	19.0	9.8	75	1700		343 063 300 113			S	A	--	E1	D1	L1		105	
				343 063 600 001			60	19.0	9.8	75	1700													
Mazda 6 2volumi/Berlina	02/13-			343 077 600 001			90	24.0	10.1	75	1800		343 199 300 113			S	A	--	E	D1	L1	V	90	
				343 078 600 001			90	26.0	10.1	75	1800													
		KIT		343 077 900 113			90	26.0	10.1	75	1800		incluso nel KIT 343 199 300 113			S	A	--	E	D1	L1	V	90	
		KIT		343 078 900 113			90	28.0	10.1	75	1800		incluso nel KIT 343 199 300 113			S	A	--	E	D1	L1	V	90	
Mazda 6 Familiare Modelli a partire da 2019 = intaglio visibile	02/13-			343 070 600 001			90	24.0	10.1	75	1800		343 199 300 113			S	A	--	E	D1	L1	V	90	
				343 071 600 001			90	26.0	10.1	75	1800													
		KIT		343 070 900 113			90	26.0	10.1	75	1800		incluso nel KIT 343 199 300 113			S	A	--	E	D1	L1	V	90	
		KIT		343 071 900 113			90	28.0	10.1	75	1800		incluso nel KIT 343 199 300 113			S	A	--	E	D1	L1	V	90	













## Mazda

Mazda CX-30 anche per Hybrid	01/19-		343 117 600 001		75	23.2	8.3	96	1300	343 117 300 113	senza pre-equipaggiamento	S	A	--	E2	D	L1	V	75		
			343 118 600 001		75	24.9	8.3	96	1300												
	KIT		343 117 900 113		75	25.5	8.3	96	1300	incluso nel KIT 343 117 300 113	senza pre-equipaggiamento	S	A	--	E2	D	L1	V	75		
	KIT		343 118 900 113		75	27.2	8.3	96	1300	incluso nel KIT 343 117 300 113	senza pre-equipaggiamento	S	A	--	E2	D	L1	V	75		
Mazda CX3	07/15-		343 087 600 001		90	21.0	7.6	75	1200	343 076 300 113		S	FRE	--	E	D1	L1	V	90		
			343 088 600 001		60	23.0	7.6	75	1200												
	KIT		343 087 900 113		60	25.0	7.6	75	1200	incluso nel KIT 343 076 300 113		S	FRE	--	E	D1	L1	V	90		
	KIT		343 088 900 113		60	26.0	7.6	75	1200	incluso nel KIT 343 076 300 113		S	FRE	--	E	D1	L1	V	90		
Mazda CX5	04/12-04/17		343 053 600 001		90	22.0	10.8	100	2100	343 056 300 107		-04/17	S	A	--	E2	--	--	V	90	
			343 056 600 001		90	25.0	10.8	100	2100	343 056 300 113		-04/17	S	A	--	E2	D	L1	V	90	
	KIT		343 053 900 113		90	24.0	10.8	100	2100	incluso nel KIT 343 056 300 113		-04/17	S	A	--	E2	D	L1	V	90	
	KIT		343 056 900 113		90	27.0	10.8	100	2100	incluso nel KIT 343 056 300 113		-04/17	S	A	--	E2	D	L1	V	90	
Mazda CX5 KF anche per AdBlue	05/17-		343 112 600 001		60	23.6	10.8	132	2000	343 099 300 107		05/17-	S	CAN	--	E	--	--	V	90	
			343 112 600 001		60	23.6	10.8	132	2000	343 099 300 113		05/17-	S	CAN	--	E	D1	L1	V	90	
		KIT		343 112 900 113		60	25.2	25.2	132	2000	incluso nel KIT 343 099 300 113		05/17-	S	CAN	--	E	D1	L1	V	90



## Mazda

<b>Mazda CX7</b>	10/07-12/14			<b>343 066 600 001</b>		90	22.0	10.8	85	2000		<b>343 400 300 107</b>			S	A	--	E2	--	--	V	90	
				<b>343 067 600 001</b>		90	25.0	10.8	85	2000		<b>343 400 300 113</b>			S	A	--	E2	D1	L1	V	90	
			<b>KIT</b>		<b>343 066 900 113</b>		90	24.0	10.8	85	2000		incluso nel KIT <b>343 400 300 113</b>			S	A	--	E2	D1	L1	V	90
			<b>KIT</b>		<b>343 067 900 113</b>		90	27.0	10.8	85	2000		incluso nel KIT <b>343 400 300 113</b>			S	A	--	E2	D1	L1	V	90
<b>Mazda Pickup BT50</b> con gancio di traino a sfera per veicoli con gradino integrato nel paraurti	06/12-			<b>307 613 600 001</b>		30	30.6	16.0	220	3350		<b>343 069 300 113</b>	-02/16		S	CAN	C	E	D	--	V	60	
<b>Mazda Pickup BT50</b> incl. piastra con gancio di traino a sfera per veicoli con gradino integrato nel paraurti	06/12-02/16	<b>KIT</b>		<b>307 613 900 113</b>		30	35.6	16.0	220	3350		incluso nel KIT <b>343 069 300 113</b>	-02/16		S	CAN	C	E	D	--	V	60	



## Mercedes-Benz

<b>Mercedes A Class</b> W168 anche per veicoli con Facelift e veicoli con interasse lungo a partire da ca. 04/01 non per AMG	97-09/04			313 185 600 001		120	13.0	6.2	50	1000	313 120 300 107	S	FRE	--	E	--	--	H	45		
											313 120 300 113	S	FRE	--	E	D	L1	H	45		
		KIT		313 185 900 113		120	15.0	6.2	50	1000	incluso nel KIT 313 120 300 113	S	FRE	--	E	D	L1	H	45		
<b>Mercedes A Class</b> W169	09/04-09/12			313 171 600 001		120	18.0	8.5	80	1500	313 231 300 107	S	CAN	C	E	--	--	V	90		
											313 231 300 113	S	CAN	C	E	D1	L1	V	90		
		KIT		313 171 900 113		120	19.0	8.5	80	1500	incluso nel KIT 313 231 300 113	S	CAN	C	E	D1	L1	V	90		
		KIT		313 231 900 113		120	19.5	8.5	80	1500	incluso nel KIT 313 231 300 113	S	CAN	C	E	D1	L1	V	90		
<b>Mercedes A Class</b> W176 non per veicoli con pacchetto look AMG	09/12-05/18			313 396 600 001		60	23.0	9.2	80	1500	313 398 300 107	S	CAN	C	E	--	--	V	105		
											313 398 300 113	S	CAN	C	E	D	L	V	105		
		KIT		313 396 900 113		60	25.0	9.2	80	1900	incluso nel KIT 313 398 300 113	S	CAN	C	E	D	L	V	105		
		KIT		313 398 900 113		60	27.0	9.2	80	1500	incluso nel KIT 313 398 300 113	S	CAN	C	E	D	L	V	105		
<b>Mercedes A Class</b> W177	03/18-			313 639 600 001		60	25.3	9.9	120	2000	313 215 300 113	S	CAN	C	E	D	L	V	75		
		KIT		313 639 900 113		60	24.9	9.9	120	2000	incluso nel KIT 313 215 300 113	S	CAN	C	E	D	L	V	75		
KIT		313 640 900 113		60	28.3	9.9	120	2000	incluso nel KIT 313 215 300 113	S	CAN	C	E	D	L	V	75				





## Mercedes-Benz

<b>Mercedes A Class Notchback V177</b>	09/18-		313 639 600 001		60	25.3	9.9	120	2000	313 215 300 113	S	CAN	C	E	D	L	V	75	
			313 640 600 001		60	26.7	9.9	120	2000										
		KIT		313 639 900 113		60	24.9	9.9	120	2000	incluso nel KIT 313 215 300 113	S	CAN	C	E	D	L	V	75
		KIT		313 640 900 113		60	28.3	9.9	120	2000	incluso nel KIT 313 215 300 113	S	CAN	C	E	D	L	V	75
<b>Mercedes Atego</b> Supporto per traino con protezione posteriore antincastro integrata (disponibile solo come combinazione: 313404600002 + 313404600003) Verificare gli spazi liberi necessari per il montaggio (per la scheda tecnica vedere "Supporti per traino"). Piastra di a	01/97-		313 404 600 001		90	69.0	25.1	150	3500	300 201 300 113	Per veicoli 12 V	--	A	--	E1	D1	--	V	
<b>Mercedes Atego</b> Supporto per traino con protezione posteriore antincastro integrata (disponibile solo come combinazione: 342179600002 + 342179600003) Verificare gli spazi liberi necessari per il montaggio (per la scheda tecnica vedere "Supporti per traino"). Piastra di a opportunita di fornire 329060600001.	01/97-		342 179 600 001		90	76.0	23.5	150	3500	300 201 300 113	Per veicoli 12 V	--	A	--	E1	D1	--	V	
<b>Mercedes B Class W245</b>	06/05-10/11		313 171 600 001		120	18.0	8.5	80	1500	313 231 300 107	S	CAN	C	E	--	--	V	90	
			313 231 600 001		120	18.0	8.5	80	1500	313 231 300 113	S	CAN	C	E	D1	L1	V	90	
		KIT		313 171 900 113		120	19.0	8.5	80	1500	incluso nel KIT 313 231 300 113	S	CAN	C	E	D1	L1	V	90
		KIT		313 231 900 113		120	19.5	8.5	80	1500	incluso nel KIT 313 231 300 113	S	CAN	C	E	D1	L1	V	90



## Mercedes-Benz

<b>Mercedes B Class</b> W246 non per veicoli con pacchetto look AMG non per Electric Drive B250e	11/11-12/18			<b>313 396 600 001</b>			60	23.0	9.2	80	1500		<b>313 398 300 107</b>			S	CAN	C	E	--	--	V	105
				<b>313 398 600 001</b>			60	25.0	9.2	80	1500		<b>313 398 300 113</b>			S	CAN	C	E	D	L	V	105
		<b>KIT</b>		<b>313 396 900 113</b>			60	25.0	9.2	80	1900		incluso nel KIT <b>313 398 300 113</b>			S	CAN	C	E	D	L	V	105
		<b>KIT</b>		<b>313 398 900 113</b>			60	27.0	9.2	80	1500		incluso nel KIT <b>313 398 300 113</b>			S	CAN	C	E	D	L	V	105
<b>Mercedes B Class</b> W247	12/18-			<b>313 639 600 001</b>		60	25.3	9.9	120	2000					S	CAN	C	E	D	L	V	75	
				<b>313 640 600 001</b>		60	26.7	9.9	120	2000		<b>313 215 300 113</b>			S	CAN	C	E	D	L	V	75	
		<b>KIT</b>		<b>313 639 900 113</b>		60	24.9	9.9	120	2000		incluso nel KIT <b>313 215 300 113</b>			S	CAN	C	E	D	L	V	75	
		<b>KIT</b>		<b>313 640 900 113</b>		60	28.3	9.9	120	2000		incluso nel KIT <b>313 215 300 113</b>			S	CAN	C	E	D	L	V	75	
<b>Mercedes C Class Cabrio</b> A205 non per AMG C63, AMG C63S anche veicoli con pacchet to look AMG non per veicoli con regolazione di livello	07/16-			<b>313 431 600 001</b>		120	21.0	10.5	85	1900		<b>313 432 300 107</b>	-06/18		S	CAN	C	E	--	--	H	45	
											<b>313 432 300 113</b>	-06/18		S	CAN	C	E	D	L1	H	45		
											<b>313 445 300 113</b>	07/18- 2.0	incl. WLC	S	FRE	C	E	D	L1	H	60		
<b>Mercedes C Class Cabrio</b> A205 non per AMG C63, AMG C63S anche veicoli con pacchet to look AMG anche veicoli con regolazione di livello	07/16-			<b>313 432 600 001</b>		120	23.0	10.5	85	1900		<b>313 432 300 107</b>	-06/18		S	CAN	C	E	--	--	H	45	
											<b>313 432 300 113</b>	-06/18		S	CAN	C	E	D	L1	H	45		
											<b>313 445 300 113</b>	07/18- 2.0	incl. WLC	S	FRE	C	E	D	L1	H	60		
<b>Mercedes C Class Cabrio</b> A205 non per AMG C63, AMG C63S anche veicoli con pacchet to look AMG non per veicoli con regolazione di livello	07/16-06/18	<b>KIT</b>		<b>313 431 900 113</b>		120	23.0	10.5	85	1900		incluso nel KIT <b>313 432 300 113</b>	-06/18		S	CAN	C	E	D	L1	H	45	
















## Mercedes-Benz

<b>Mercedes C Class Cabrio</b> A205 non per AMG C63, AMG C63S anche veicoli con pacchetto look AMG anche veicoli con regolazione di livello	07/16-06/18	KIT		<b>313 432 900 113</b>		120	24.0	10.5	85	1900		incluso nel KIT <b>313 432 300 113</b>	-06/18	S	CAN	C	E	D	L1	H	45		
<b>Mercedes C Class Cabrio</b> A205 non per AMG C63, AMG C63S anche veicoli con pacchetto look AMG non per veicoli con regolazione di livello	07/18-	KIT		<b>313 445 900 113</b>		120	29.1	10.5	85	1900		incluso nel KIT <b>313 445 300 113</b>	07/18- 2.0	incl. WLC	S	FRE	C	E	D	L1	H	60	
<b>Mercedes C Class Cabrio</b> A205 non per AMG C63, AMG C63S anche veicoli con pacchetto look AMG anche veicoli con regolazione di livello	07/18-	KIT		<b>313 446 900 113</b>		120	29.1	10.5	85	1900		incluso nel KIT <b>313 445 300 113</b>	07/18- 2.0	incl. WLC	S	FRE	C	E	D	L1	H	60	
<b>Mercedes C Class Coupé</b> C204 + C204 styling AMG	06/11-			<b>313 214 600 001</b>		>150	21.0	10.2	75	1900		<b>313 361 300 107</b>		S	CAN	C	E	--	--	H	45		
				<b>313 438 600 001</b>		120	23.0	10.2	75	1900		<b>313 361 300 113</b>		S	CAN	C	E	D	L	H	45		
				KIT		<b>313 389 900 113</b>		>150	23.0	10.2	75	1900		incluso nel KIT <b>313 361 300 113</b>		S	CAN	C	E	D	L	H	45
				KIT		<b>313 211 900 113</b>		>150	25.0	10.2	75	1900		incluso nel KIT <b>313 361 300 113</b>		S	CAN	C	E	D	L	H	45
<b>Mercedes C Class Coupé</b> C205 non per AMG C63, AMG C63S anche veicoli con pacchetto look AMG non per veicoli con regolazione di livello	10/15-			<b>313 431 600 001</b>		120	21.0	10.5	85	1900		<b>313 432 300 107</b>	-06/18	S	CAN	C	E	--	--	H	45		
												<b>313 432 300 113</b>	-06/18	S	CAN	C	E	D	L1	H	45		
												<b>313 445 300 113</b>	07/18- 2.0	incl. WLC	S	FRE	C	E	D	L1	H	60	
<b>Mercedes C Class Coupé</b> C205 non per AMG C63, AMG C63S anche veicoli con pacchetto look AMG anche veicoli con regolazione di livello	10/15-			<b>313 432 600 001</b>		120	23.0	10.5	85	1900		<b>313 432 300 107</b>	-06/18	S	CAN	C	E	--	--	H	45		
												<b>313 432 300 113</b>	-06/18	S	CAN	C	E	D	L1	H	45		
												<b>313 445 300 113</b>	07/18- 2.0	incl. WLC	S	FRE	C	E	D	L1	H	60	

















## Mercedes-Benz

<b>Mercedes C Class Coupé C205</b> non per AMG C63, AMG C63S anche veicoli con pacchetto look AMG non per veicoli con regolazione di livello	10/15-06/18	KIT		313 431 900 113		120	23.0	10.5	85	1900		incluso nel KIT 313 432 300 113	-06/18	S	CAN	C	E	D	L1	H	45
<b>Mercedes C Class Coupé C205</b> non per AMG C63, AMG C63S anche veicoli con pacchetto look AMG anche veicoli con regolazione di livello	10/15-06/18	KIT		313 432 900 113		120	24.0	10.5	85	1900		incluso nel KIT 313 432 300 113	-06/18	S	CAN	C	E	D	L1	H	45
<b>Mercedes C Class Coupé C205</b> non per AMG C63, AMG C63S anche veicoli con pacchetto look AMG non per veicoli con regolazione di livello	07/18-	KIT		313 445 900 113		120	29.1	10.5	85	1900		incluso nel KIT 313 445 300 113	07/18- incl. WLC 2.0	S	FRE	C	E	D	L1	H	60
<b>Mercedes C Class Coupé C205</b> non per AMG C63, AMG C63S anche veicoli con pacchetto look AMG anche veicoli con regolazione di livello	07/18-	KIT		313 446 900 113		120	29.1	10.5	85	1900		incluso nel KIT 313 445 300 113	07/18- incl. WLC 2.0	S	FRE	C	E	D	L1	H	60
<b>Mercedes C Class Familiare S203</b> con molle in acciaio non per Sport-Coupé, CLK a partire da 05/02, AMG, 4WD	06/01-09/07			313 166 600 001		>150	22.0	9.1	75	1600		313 168 300 107		S	CAN	C	E	--	--	H	60
				313 167 600 001		>150	23.8	9.1	75	1600		313 168 300 113		S	CAN	C	E	D	--	H	60
		KIT		313 166 900 113		>150	24.0	9.1	75	1600		incluso nel KIT 313 168 300 113		S	CAN	C	E	D	--	H	60
		KIT		313 167 900 113		>150	25.5	9.1	75	1600		incluso nel KIT 313 168 300 113		S	CAN	C	E	D	--	H	60



## Mercedes-Benz

<b>Mercedes C Class Familiare S204</b> non per veicoli con regolazione di livello, non per veicoli AMG anche per veicoli con pacchetto look AMG (=> taglio del paraurti visibile )	09/07-07/09	KIT		313 214 900 113		>150	23.0	10.2	75	1900		incluso nel KIT 313 210 300 113	-07/09 se è installata un'unità di controllo SAM-LOW , dev'essere sostituita con un'unità SAM superiore. Si prega di controllare le specifiche del costruttore.	S	CAN	C	E	D	L	H	45		
		KIT		313 315 900 113		>150	25.0	10.2	75	1900				incluso nel KIT 313 210 300 113	-07/09 se è installata un'unità di controllo SAM-LOW , dev'essere sostituita con un'unità SAM superiore. Si prega di controllare le specifiche del costruttore.	S	CAN	C	E	D	L	H	45
<b>Mercedes C Class Familiare S204</b> non per veicoli con regolazione di livello, non per veicoli AMG anche per veicoli con pacchetto look AMG (=> taglio del paraurti visibile )	09/07-08/14			313 214 600 001		>150	21.0	10.2	75	1900		313 210 300 113	-07/09 se è installata un'unità di controllo SAM-LOW , dev'essere sostituita con un'unità SAM superiore. Si prega di controllare le specifiche del costruttore.	S	CAN	C	E	D	L	H	45		
				313 438 600 001		120	23.0	10.2	75	1900				313 361 300 107	07/09-	S	CAN	C	E	--	--	H	45
															313 361 300 113	07/09-	S	CAN	C	E	D	L	H
<b>Mercedes C Class Familiare S204</b> per veicoli con regolazione di livello non per veicoli AMG anche per veicoli con pacchetto look AMG (=> taglio del paraurti visibile )	09/07-08/14			313 439 600 001		120	23.0	10.2	75	1900		313 210 300 113	-07/09 se è installata un'unità di controllo SAM-LOW , dev'essere sostituita con un'unità SAM superiore. Si prega di controllare le specifiche del costruttore.	S	CAN	C	E	D	L	H	45		
														313 361 300 107	07/09-	S	CAN	C	E	--	--	H	45
															313 361 300 113	07/09-	S	CAN	C	E	D	L	H
<b>Mercedes C Class Familiare S204</b> non per veicoli con regolazione di livello, non per veicoli AMG anche per veicoli con pacchetto look AMG (=> taglio del paraurti visibile )	07/09-08/14	KIT		313 389 900 113		>150	23.0	10.2	75	1900		incluso nel KIT 313 361 300 113	07/09-	S	CAN	C	E	D	L	H	45		
		KIT		313 211 900 113		>150	25.0	10.2	75	1900				incluso nel KIT 313 361 300 113	07/09-	S	CAN	C	E	D	L	H	45













## Mercedes-Benz

<b>Mercedes C Class Familiare S205</b> non per AMG C63, AMG C63S anche veicoli con pacchetto look AMG non per veicoli con regolazione di livello	09/14-			<b>313 431 600 001</b>		120	21.0	10.5	85	1900		<b>313 432 300 107</b>	-06/18	S	CAN	C	E	--	--	H	45	
												<b>313 432 300 113</b>	-06/18	S	CAN	C	E	D	L1	H	45	
												<b>313 445 300 113</b>	07/18- 2.0	incl. WLC	S	FRE	C	E	D	L1	H	60
<b>Mercedes C Class Familiare S205</b> non per AMG C63, AMG C63S anche veicoli con pacchetto look AMG anche veicoli con regolazione di livello	09/14-			<b>313 432 600 001</b>		120	23.0	10.5	85	1900		<b>313 432 300 107</b>	-06/18	S	CAN	C	E	--	--	H	45	
												<b>313 432 300 113</b>	-06/18	S	CAN	C	E	D	L1	H	45	
												<b>313 445 300 113</b>	07/18- 2.0	incl. WLC	S	FRE	C	E	D	L1	H	60
<b>Mercedes C Class Familiare S205</b> non per AMG C63, AMG C63S anche veicoli con pacchetto look AMG pas pour véhicules avec correcteur d'assiette	09/14-06/18	<b>KIT</b>		<b>313 431 900 113</b>		120	23.0	10.5	85	1900		incluso nel KIT <b>313 432 300 113</b>	-06/18	S	CAN	C	E	D	L1	H	45	
<b>Mercedes C Class Familiare S205</b> non per AMG C63, AMG C63S anche veicoli con pacchetto look AMG anche veicoli con regolazione di livello	09/14-06/18	<b>KIT</b>		<b>313 432 900 113</b>		120	24.0	10.5	85	1900		incluso nel KIT <b>313 432 300 113</b>	-06/18	S	CAN	C	E	D	L1	H	45	
<b>Mercedes C Class Familiare S205</b> non per AMG C63, AMG C63S anche veicoli con pacchetto look AMG non per veicoli con regolazione di livello	07/18-	<b>KIT</b>		<b>313 445 900 113</b>		120	29.1	10.5	85	1900		incluso nel KIT <b>313 445 300 113</b>	07/18- 2.0	incl. WLC	S	FRE	C	E	D	L1	H	60
<b>Mercedes C Class Familiare S205</b> non per AMG C63, AMG C63S anche veicoli con pacchetto look AMG anche veicoli con regolazione di livello	07/18-	<b>KIT</b>		<b>313 446 900 113</b>		120	29.1	10.5	85	1900		incluso nel KIT <b>313 445 300 113</b>	07/18- 2.0	incl. WLC	S	FRE	C	E	D	L1	H	60



## Mercedes-Benz

<b>Mercedes C Class Berlina</b> W203 con molle in acciaio non per Sport-Coupé, CLK a partire da 05/02, AMG	06/00-03/07			<b>313 166 600 001</b>			>150	22.0	9.1	75	1600		<b>313 168 300 107</b>	→		S	CAN	C	E	--	--	H	60											
				<b>313 167 600 001</b>			>150	23.8	9.1	75	1600		<b>313 168 300 113</b>		S	CAN	C	E	D	--	H	60												
			<b>KIT</b>		<b>313 166 900 113</b>			>150	24.0	9.1	75	1600		incluso nel KIT <b>313 168 300 113</b>		S	CAN	C	E	D	--	H	60											
			<b>KIT</b>		<b>313 167 900 113</b>			>150	25.5	9.1	75	1600		incluso nel KIT <b>313 168 300 113</b>		S	CAN	C	E	D	--	H	60											
<b>Mercedes C Class Berlina</b> W204 non per veicoli con regolazione di livello non per veicoli AMG, veicoli con pacchetto look AMG	03/07-07/09	<b>KIT</b>		<b>313 214 900 113</b>			>150	23.0	10.2	75	1900		incluso nel KIT <b>313 210 300 113</b>			S	CAN	C	E	D	L	H	45											
				<b>313 315 900 113</b>			>150	25.0	10.2	75	1900																							
<b>Mercedes C Class Berlina</b> W204 non per veicoli con regolazione di livello non per veicoli AMG, veicoli con pacchetto look AMG	03/07-01/14			<b>313 214 600 001</b>			>150	21.0	10.2	75	1900		<b>313 210 300 113</b>			S	CAN	C	E	D	L	H	45											
																									<b>313 361 300 107</b>	07/09-	S	CAN	C	E	--	--	H	45
																									<b>313 361 300 113</b>	07/09-	S	CAN	C	E	D	L	H	45



## Mercedes-Benz

<b>Mercedes C Class Berlina W204</b> non per veicoli con regolazione di livello non per veicoli AMG, veicoli con pacchetto look AMG	03/07-01/14			<b>313 438 600 001</b>		120	23.0	10.2	75	1900		<b>313 210 300 113</b>  <b>313 361 300 107</b>  <b>313 361 300 113</b>	-07/09 se è installata un'unità di controllo SAM-LOW , dev'essere sostituita con un'unità SAM superiore. Si prega di controllare le specifiche del costruttore.  07/09-  07/09-	S	CAN	C	E	D	L	H	45
<b>Mercedes C Class Berlina W204</b> per veicoli con regolazione di livello, non per veicoli AMG	03/07-01/14			<b>313 439 600 001</b>		120	23.0	10.2	75	1900		<b>313 210 300 113</b>  <b>313 361 300 107</b>  <b>313 361 300 113</b>	-07/09 se è installata un'unità di controllo SAM-LOW , dev'essere sostituita con un'unità SAM superiore. Si prega di controllare le specifiche del costruttore.  07/09-  07/09-	S	CAN	C	E	D	L	H	45
<b>Mercedes C Class Berlina W204</b> non per veicoli con regolazione di livello non per veicoli AMG, veicoli con pacchetto look AMG	07/09-01/14	KIT		<b>313 389 900 113</b>		>150	23.0	10.2	75	1900		incluso nel KIT <b>313 361 300 113</b>	07/09-	S	CAN	C	E	D	L	H	45
		KIT		<b>313 211 900 113</b>		>150	25.0	10.2	75	1900		incluso nel KIT <b>313 361 300 113</b>	07/09-	S	CAN	C	E	D	L	H	45
<b>Mercedes C Class Berlina W205</b> non per AMG C63, AMG C63S anche veicoli con pacchet to look AMG non per veicoli con regolazione di livello	03/14-			<b>313 431 600 001</b>		120	21.0	10.5	85	1900		<b>313 432 300 107</b> <b>313 432 300 113</b>  <b>313 445 300 113</b>	-06/18 -06/18  07/18- incl. WLC 2.0	S	CAN	C	E	--	--	H	45
				<b>313 431 600 001</b>		120	21.0	10.5	85	1900		<b>313 432 300 107</b> <b>313 432 300 113</b>  <b>313 445 300 113</b>	-06/18 -06/18  07/18- incl. WLC 2.0	S	CAN	C	E	D	L1	H	45
<b>Mercedes C Class Berlina W205</b> non per AMG C63, AMG C63S anche veicoli con pacchet to look AMG anche veicoli con regolazione di livello	03/14-			<b>313 432 600 001</b>		120	23.0	10.5	85	1900		<b>313 432 300 107</b> <b>313 432 300 113</b>  <b>313 445 300 113</b>	-06/18 -06/18  07/18- incl. WLC 2.0	S	CAN	C	E	--	--	H	45
				<b>313 432 600 001</b>		120	23.0	10.5	85	1900		<b>313 432 300 107</b> <b>313 432 300 113</b>  <b>313 445 300 113</b>	-06/18 -06/18  07/18- incl. WLC 2.0	S	CAN	C	E	D	L1	H	45
				<b>313 432 600 001</b>		120	23.0	10.5	85	1900		<b>313 432 300 107</b> <b>313 432 300 113</b>  <b>313 445 300 113</b>	-06/18 -06/18  07/18- incl. WLC 2.0	S	FRE	C	E	D	L1	H	60





## Mercedes-Benz

<b>Mercedes C Class Berlina</b> W205 non per AMG C63, AMG C63S anche veicoli con pacchet to look AMG non per veicoli con regolazione di livello	03/14-06/18	KIT		<b>313 431 900 113</b>		120	23.0	10.5	85	1900		incluso nel KIT <b>313 432 300 113</b>	-06/18	S	CAN	C	E	D	L1	H	45	
<b>Mercedes C Class Berlina</b> W205 non per AMG C63, AMG C63S anche veicoli con pacchet to look AMG anche veicoli con regolazione di livello	03/14-06/18	KIT		<b>313 432 900 113</b>		120	24.0	10.5	85	1900		incluso nel KIT <b>313 432 300 113</b>	-06/18	S	CAN	C	E	D	L1	H	45	
<b>Mercedes C Class Berlina</b> W205 non per AMG C63, AMG C63S anche veicoli con pacchet to look AMG non per veicoli con regolazione di livello	07/18-	KIT		<b>313 445 900 113</b>		120	29.1	10.5	85	1900		incluso nel KIT <b>313 445 300 113</b>	07/18- 2.0	incl. WLC	S	FRE	C	E	D	L1	H	60
<b>Mercedes C Class Berlina</b> W205 non per AMG C63, AMG C63S anche veicoli con pacchet to look AMG anche veicoli con regolazione di livello	07/18-	KIT		<b>313 446 900 113</b>		120	29.1	10.5	85	1900		incluso nel KIT <b>313 445 300 113</b>	07/18- 2.0	incl. WLC	S	FRE	C	E	D	L1	H	60
<b>Mercedes CLA</b> C117 anche per veicoli con pacchetto look AMG anche per CLA Shooting Brake (X117) 03/15-	04/13-03/19			<b>313 396 600 001</b>		60	23.0	9.2	80	1500		<b>313 398 300 107</b>		S	CAN	C	E	--	--	V	105	
				<b>313 503 600 001</b>		60	24.5	10.2	80	1900		<b>313 398 300 113</b>		S	CAN	C	E	D	L	V	105	
		KIT		<b>313 396 900 113</b>		60	25.0	9.2	80	1900		incluso nel KIT <b>313 398 300 113</b>		S	CAN	C	E	D	L	V	105	
		KIT		<b>313 400 900 113</b>		60	26.0	10.2	80	1900		incluso nel KIT <b>313 398 300 113</b>		S	CAN	C	E	D	L	V	105	
<b>Mercedes CLA II Coupé</b>	03/19-			<b>313 639 600 001</b>		60	25.3	9.9	120	2000		<b>313 215 300 113</b>	04/19-	S	CAN	C	E	D	L	V	75	
				<b>313 640 600 001</b>		60	26.7	9.9	120	2000												



















## Mercedes-Benz

Mercedes CLA II Coupé C118	04/19-	KIT		313 639 900 113		60	24.9	9.9	120	2000		incluso nel KIT 313 215 300 113	04/19-	S	CAN	C	E	D	L	V	75
		KIT		313 640 900 113		60	28.3	9.9	120	2000		incluso nel KIT 313 215 300 113	04/19-	S	CAN	C	E	D	L	V	75
Mercedes CLA II Shooting Brake X118	06/19-			313 639 600 001		60	25.3	9.9	120	2000		313 215 300 113		S	CAN	C	E	D	L	V	75
				313 640 600 001		60	26.7	9.9	120	2000											
		KIT		313 639 900 113		60	24.9	9.9	120	2000		incluso nel KIT 313 215 300 113		S	CAN	C	E	D	L	V	75
		KIT		313 640 900 113		60	28.3	9.9	120	2000		incluso nel KIT 313 215 300 113		S	CAN	C	E	D	L	V	75
Mercedes CLC non è omologata dal produttore per il funzionamento con rimorchio.																					
Mercedes CLK C209 non per cabriolet, non per AMG	05/02-			313 200 600 001		>150	23.0	10.3	75	1500		313 168 300 107	→	S	CAN	C	E	--	--	H	60
												313 168 300 113		S	CAN	C	E	D	--	H	60
Mercedes CLS Shooting Brake X218 anche per veicoli con pacchetto look AMG	10/12-12/17			313 371 600 001		150	26.0	11.5	84	2100		313 361 300 107		S	CAN	C	E	--	--	H	45
				313 373 600 001		150	27.0	11.5	84	2100		313 361 300 113		S	CAN	C	E	D	L	H	45
		KIT		313 371 900 113		150	30.6	11.5	84	2100		incluso nel KIT 313 361 300 113		S	CAN	C	E	D	L	H	45
		KIT		313 373 900 113		150	32.5	11.5	84	2100		incluso nel KIT 313 361 300 113		S	CAN	C	E	D	L	H	45



## Mercedes-Benz

<b>Mercedes Citan</b> lunghezza veicolo = 4321 + 4705 mm non per AdBlue	10/12-			<b>316 268 600 001</b>					60	23.0	8.2	75	1350		<b>316 353 300 107</b>			S	FRE	--	--	--	H	60		
				<b>316 269 600 001</b>						60	23.0	8.2	75	1350		<b>316 353 300 113</b>			S	FRE	--	D1	L1	H	60	
		<b>KIT</b>		<b>316 352 900 113</b>						60	25.0	8.2	75	1350		incluso nel KIT <b>316 353 300 113</b>			S	FRE	--	D1	L1	H	60	
		<b>KIT</b>		<b>316 353 900 113</b>						60	25.0	8.2	75	1350		incluso nel KIT <b>316 353 300 113</b>			S	FRE	--	D1	L1	H	60	
<b>Mercedes Citan</b> lunghezza veicolo = 3937 mm con gancio di traino a sfera non per AdBlue	10/12-			<b>316 316 600 001</b>					90	20.0	7.2	75	1100		<b>316 353 300 107</b>			S	FRE	--	--	--	H	60		
																<b>316 353 300 113</b>			S	FRE	--	D1	L1	H	60	
<b>Mercedes C Class Sport Coupé</b> CL203 non per veicoli AMG, CLC a partire da 05/08 La copertura per l'intaglio fornita dalla Mercedes non è adatta.	01-05/08			<b>313 189 600 001</b>			>150	23.0	8.8	100	1500			<b>313 168 300 107</b>				S	CAN	C	E	--	--	H	60	
																<b>313 168 300 113</b>			S	CAN	C	E	D	--	H	60
<b>Mercedes E Class Cabrio</b> A207 non per veicoli AMG, non per veicoli con pacchetto look AMG	03/10-12/16			<b>313 214 600 001</b>			>150	21.0	10.2	75	1900			<b>313 361 300 107</b>				S	CAN	C	E	--	--	H	45	
				<b>313 438 600 001</b>			120	23.0	10.2	75	1900					<b>313 361 300 113</b>			S	CAN	C	E	D	L	H	45
		<b>KIT</b>		<b>313 389 900 113</b>			>150	23.0	10.2	75	1900					incluso nel KIT <b>313 361 300 113</b>			S	CAN	C	E	D	L	H	45
		<b>KIT</b>		<b>313 211 900 113</b>			>150	25.0	10.2	75	1900					incluso nel KIT <b>313 361 300 113</b>			S	CAN	C	E	D	L	H	45



## Mercedes-Benz

<b>Mercedes E Class Coupé</b> C207 non per veicoli AMG, non per veicoli con pacchetto look AMG	05/09-12/16		<b>313 214 600 001</b>		>150	21.0	10.2	75	1900		<b>313 361 300 107</b>			S	CAN	C	E	--	--	H	45	
			<b>313 438 600 001</b>		120	23.0	10.2	75	1900		<b>313 361 300 113</b>			S	CAN	C	E	D	L	H	45	
	<b>KIT</b>		<b>313 389 900 113</b>		>150	23.0	10.2	75	1900		incluso nel KIT <b>313 361 300 113</b>			S	CAN	C	E	D	L	H	45	
	<b>KIT</b>		<b>313 211 900 113</b>		>150	25.0	10.2	75	1900		incluso nel KIT <b>313 361 300 113</b>			S	CAN	C	E	D	L	H	45	
<b>Mercedes E Class Familiare</b> S210 non per veicoli AMG Per veicoli con motore 300 TD e climatizzatore prestare assolutamente attenzione alle avvertenze contenute nelle istruzioni per l'uso del veicolo!	05/96-03		<b>313 121 600 001</b>			150	17.1	11.5	84	2200		<b>313 116 300 107</b>			S	FRE	--	E	--	--	V	120
			<b>313 116 300 113</b>										S	FRE	--	E	D	--	--	V	120	
<b>Mercedes E Class Familiare</b> S211 non per AMG anche per 4-Matic	03-09/09		<b>313 203 600 001</b>			150	23.5	11.5	130	2200		<b>313 196 300 113</b>			S	CAN	C	E	D	--	H	60
			<b>313 204 600 001</b>			150	23.0	11.5	130	2200												
	<b>KIT</b>		<b>313 203 900 113</b>			150	25.5	11.5	130	2200		incluso nel KIT <b>313 196 300 113</b>			S	CAN	C	E	D	--	H	60
	<b>KIT</b>		<b>313 204 900 113</b>			150	25.0	11.5	130	2200		incluso nel KIT <b>313 196 300 113</b>			S	CAN	C	E	D	--	H	60
<b>Mercedes E Class Familiare</b> S212 anche per styling AMG	09/09-03/16		<b>313 371 600 001</b>			150	26.0	11.5	84	2100		<b>313 361 300 107</b>			S	CAN	C	E	--	--	H	45
			<b>313 373 600 001</b>			150	27.0	11.5	84	2100		<b>313 361 300 113</b>			S	CAN	C	E	D	L	H	45
	<b>KIT</b>		<b>313 371 900 113</b>			150	30.6	11.5	84	2100		incluso nel KIT <b>313 361 300 113</b>			S	CAN	C	E	D	L	H	45
	<b>KIT</b>		<b>313 373 900 113</b>			150	32.5	11.5	84	2100		incluso nel KIT <b>313 361 300 113</b>			S	CAN	C	E	D	L	H	45



## Mercedes-Benz

<b>Mercedes E Class Familiare S213</b> anche per veicoli con pacchetto look AMG Ibrida Plug-in: fare attenzione al Valore D	04/16-		313 523 600 001		60	23.8	11.8	140	2100	313 446 300 113	S	CAN	C	E	D	L	H	60
			313 524 600 001		60	25.1	11.8	140	2100		S	CAN	C	E	D	L	H	60
	KIT		313 523 900 113		60	24.7	11.8	140	2100	incluso nel KIT 313 446 300 113	S	CAN	C	E	D	L	H	60
	KIT		313 524 900 113		60	26.0	11.8	140	2100	incluso nel KIT 313 446 300 113	S	CAN	C	E	D	L	H	60
<b>Mercedes E Class Berlina W210</b> non per veicoli AMG Per veicoli con motore 300 TD e climatizzatore prestare assolutamente attenzione alle avvertenze contenute nelle istruzioni per l'uso del veicolo!	06/95-03/02		313 161 600 001	→	150	18.5	10.8	75	2000	313 116 300 107	S	FRE	--	E	--	--	V	120
					→						313 116 300 113	S	FRE	--	E	D	--	V
<b>Mercedes E Class Berlina W211</b> non per veicoli AMG, anche per 4-Matic Se non sono già presenti, a destra e a sinistra nel bagagliaio devono essere montati dei profili di rinforzo aggiuntivi, da ordinare al rivenditore DC, codice DC A2116390143 e A2116390443. In seguito al montaggio	03/02-09		313 194 600 001	→	150	23.5	11.0	80	2000	313 196 300 113	S	CAN	C	E	D	--	H	60
			313 195 600 001		150	24.5	11.0	80	2000		S	CAN	C	E	D	--	H	60
	KIT		313 194 900 113	→	150	25.5	11.0	80	2000	incluso nel KIT 313 196 300 113	S	CAN	C	E	D	--	H	60
	KIT		313 195 900 113		150	25.0	11.0	80	2000	incluso nel KIT 313 196 300 113	S	CAN	C	E	D	--	H	60
<b>Mercedes E Class Berlina W212</b>	03/09-12/15		313 360 600 001		90	26.0	11.4	84	2100	313 361 300 107	S	CAN	C	E	--	--	H	45
			313 361 600 001		90	31.0	11.4	84	2100	313 361 300 113	S	CAN	C	E	D	L	H	45
	KIT		313 360 900 113		90	28.0	11.4	84	2100	incluso nel KIT 313 361 300 113	S	CAN	C	E	D	L	H	45
	KIT		313 361 900 113		90	32.0	11.4	84	2100	incluso nel KIT 313 361 300 113	S	CAN	C	E	D	L	H	45



























## Mercedes-Benz

<b>Mercedes E Class Berlina</b> W213 anche per veicoli con pacchetto look AMG Ibrida Plug-in: fare attenzione al Valore D	01/16-		 <b>313 523 600 001</b>	 60	23.8	11.8	140	2100		<b>313 446 300 113</b>	S	CAN	C	E	D	L	H	60		
			 <b>313 524 600 001</b>	 60	25.1	11.8	140	2100												
			<b>KIT</b>	 <b>313 523 900 113</b>	 60	24.7	11.8	140											2100	incluso nel KIT <b>313 446 300 113</b>
			<b>KIT</b>	 <b>313 524 900 113</b>	 60	26.0	11.8	140											2100	incluso nel KIT <b>313 446 300 113</b>
<b>Mercedes G Class</b> solo per veicoli con paraurti in due parti	02/90-		<b>313 320 600 001</b>	60	12.0	17.2	140	3500		<b>300 210 300 107</b> <b>300 210 300 113</b>	--	A	--	E1	--	--	V	90		
																			<b>300 210 300 113</b>	--
<b>Mercedes GL Class</b> X164/X166 anche per diesel 8 cilindri non per veicoli con pacchetto look AMG Per veicoli con serbatoio AdBlue prenotazione: titolare 913406609103	09/06-12/15		<b>313 421 600 001</b>	 120	38.0	16.5	135	3500		<b>313 138 300 113</b> <b>313 430 300 113</b>	S	CAN	C	E	D	L	H	45		
																			X164: Ordinare centralina di comando + relè al rivenditore DC.	X166
<b>Mercedes GLA</b> X156 non per veicoli AMG	03/14-		<b>313 401 600 001</b>	60	21.0	10.2	80	1900		<b>313 398 300 107</b> <b>313 398 300 113</b>	S	CAN	C	E	--	--	V	105		
																			<b>313 398 300 113</b>	S
<b>Mercedes GLA</b> X156 anche per veicoli con pacchetto look AMG (taglio del paraurti necessario)	03/14-		<b>313 503 600 001</b>	 60	24.5	10.2	80	1900		<b>313 398 300 107</b> <b>313 398 300 113</b>	S	CAN	C	E	--	--	V	105		
																			<b>KIT</b>	 <b>313 400 900 113</b>



## Mercedes-Benz

<b>Mercedes GLA (H247)</b> non per GLA 45 AMG anche per Hybrid anche per AdBlue anche per GLA 35 AMG	02/20-			<b>313 639 600 001</b>		60	25.3	9.9	120	2000	<b>313 215 300 113</b>									S	CAN	C	E	D	L	V	75
				<b>313 640 600 001</b>		60	26.7	9.9	120	2000																	
		KIT		<b>313 639 900 113</b>		60	24.9	9.9	120	2000										incluso nel KIT <b>313 215 300 113</b>							
		KIT		<b>313 640 900 113</b>		60	28.3	9.9	120	2000										incluso nel KIT <b>313 215 300 113</b>							
<b>Mercedes GLB (X247)</b> anche per Hybrid anche per AdBlue anche per GLB 35 AMG	08//19-			<b>313 689 600 001</b>		60	25.7	9.9	120	2000	<b>313 215 300 113</b>									S	CAN	C	E	D	L	V	75
<b>Mercedes GLB (X247)</b> anche per Hybrid anche per AdBlue anche per GLB 35 AMG	08/19-			<b>313 688 600 001</b>		60	23.3	9.9	120	2000	<b>313 215 300 113</b>									S	CAN	C	E	D	L	V	75
		KIT		<b>313 688 900 113</b>		60	25.1	9.9	120	2000	incluso nel KIT <b>313 215 300 113</b>																
		KIT		<b>313 689 900 113</b>		60	27.4	9.9	120	2000	incluso nel KIT <b>313 215 300 113</b>																
<b>Mercedes GLC X253</b> anche per veicoli con regolazione di livello anche per veicoli con pacchetto look AMG per i veicoli con sensori posteriori integrati, controllare le istruzioni, i sensori devono essere regolati.	09/15-			<b>313 402 600 001</b>		90	23.0	13.2	100	2500	<b>313 432 300 107</b>		-05/19	S	CAN	C	E	--	--	H	45						
				<b>313 403 600 001</b>		90	23.0	13.2	100	2500	<b>313 432 300 113</b>		-05/19	S	CAN	C	E	D	L1	H	45						
<b>Mercedes GLC X253</b> anche per veicoli con regolazione di livello anche per veicoli con pacchetto look AMG per i veicoli con sensori posteriori integrati, controllare le istruzioni, i sensori devono essere regolati.	09/15-05/19	KIT		<b>313 402 900 113</b>		90	27.0	13.2	100	2500	incluso nel KIT <b>313 432 300 113</b>		-05/19	S	CAN	C	E	D	L1	H	45						
		KIT		<b>313 403 900 113</b>		90	27.0	13.2	100	2500	incluso nel KIT <b>313 432 300 113</b>		-05/19	S	CAN	C	E	D	L1	H	45						



## Mercedes-Benz

<b>Mercedes GLE</b> W166 anche per veicoli con pacchetto look AMG non per GLE Coupé	04/15-09/18			<b>313 405 600 001</b>			90	47.0	16.8	140	3500		<b>313 430 300 113</b>	-09/18	S	CAN	C1	E	D	L1	H	60	
<b>Mercedes GLE</b> W166 anche per veicoli con pacchetto look AMG non per GLE Coupé	04/15-09/18			<b>313 406 600 001</b>			90	50.0	16.8	140	3500		<b>313 430 300 113</b>	-09/18	S	CAN	C1	E	D	L1	H	60	
		<b>KIT</b>		<b>313 406 900 113</b>			90	51.8	16.8	140	3500		incluso nel KIT <b>313 430 300 113</b>	-09/18	S	CAN	C1	E	D	L1	H	60	
<b>Mercedes GLE</b> V167 / W167	10/18-			<b>313 661 600 001</b>			60	34.4	16.0	140	3500		<b>313 446 300 113</b>	10/18- incl. WLC 2.0	S	CAN	C	E	D	L	H	60	
				<b>313 662 600 001</b>			60	37.3	16.0	140	3500												
		<b>KIT</b>		<b>313 661 900 113</b>			60	36.1	16.0	140	3500		incluso nel KIT <b>313 446 300 113</b>	10/18- incl. WLC 2.0	S	CAN	C	E	D	L	H	60	
		<b>KIT</b>		<b>313 662 900 113</b>			60	38.0	16.0	140	3500		incluso nel KIT <b>313 446 300 113</b>	10/18- incl. WLC 2.0	S	CAN	C	E	D	L	H	60	
<b>Mercedes GLE Coupé</b> C292	03/15-10/19			<b>313 515 600 001</b>			90	40.5	16.8	140	3500		<b>313 430 300 113</b>		S	CAN	C1	E	D	L1	H	60	
<b>Mercedes GLK</b> X204	06/08-12/15			<b>313 433 600 001</b>			90	22.0	12.8	100	2500		<b>313 210 300 113</b>	-07/09 se è installata un'unità di controllo SAM- LOW , dev'essere sostituita con un'unità SAM superiore. Si prega di controllare le specifiche del costruttore.	S	CAN	C	E	D	L	H	45	
				<b>313 434 600 001</b>			90	23.0	12.8	100	2500												
														<b>313 361 300 107</b>	07/09-	S	CAN	C	E	--	--	H	45
														<b>313 361 300 113</b>	07/09-	S	CAN	C	E	D	L	H	45
<b>Mercedes GLK</b> X204	07/09-12/15	<b>KIT</b>		<b>313 433 900 113</b>			90	24.0	12.8	100	2500		incluso nel KIT <b>313 361 300 113</b>	07/09-	S	CAN	C	E	D	L	H	45	
		<b>KIT</b>		<b>313 434 900 113</b>			90	27.0	12.8	100	2500		incluso nel KIT <b>313 361 300 113</b>	07/09-	S	CAN	C	E	D	L	H	45	





## Mercedes-Benz

<b>Mercedes GLS</b> X166 anche per diesel 8 cilindri non per veicoli con pacchetto look AMG Per veicoli con serbatoio AdBlue prenotazione: titolare 913406609103	01/16-04/19			<b>313 421 600 001</b>			120	38.0	16.5	135	3500		<b>313 430 300 113</b>				S	CAN	C1	E	D	L1	H	60
<b>Mercedes M Class</b> W163 non per veicoli con ruota di scorta sul cofano del bagagliai	98-07/05			<b>313 134 600 001</b>			90	13.6	16.0	150	3500													
<b>Mercedes M Class</b> W163 non per veicoli con ruota di scorta sul cofano del bagagliaio Per i veicoli fino al 2000 si consiglia di ordinare al rivenditore Mercedes-Benz il paraurti con intaglio e copertura dei modelli 2000-2002.	98-07/05			<b>313 179 600 001</b>			90	15.0	16.0	150	3500													
<b>Mercedes M Class</b> W164	07/05-11/11			<b>313 341 600 001</b>			120	38.0	16.0	135	3500		<b>313 138 300 113</b>	Ordinare centralina di comando + relè al rivenditore DC.	S	CAN	C	E	D	L	H	45		
				<b>313 340 600 001</b>			120	39.0	16.0	135	3500													
<b>Mercedes M Class</b> W166 non per veicoli con pacchetto look AMG	06/11-12/15			<b>313 405 600 001</b>			90	47.0	16.8	140	3500		<b>313 430 300 113</b>	sostituito da:	S	CAN	C1	E	D	L1	H	60		
				<b>313 406 600 001</b>			90	50.0	16.8	140	3500													
		<b>KIT</b>		<b>313 406 900 113</b>			90	51.8	16.8	140	3500		incluso nel KIT <b>313 430 300 113</b>	sostituito da:	S	CAN	C1	E	D	L1	H	60		
<b>Mercedes R Class</b> W251	08/05-12/14			<b>313 222 600 001</b>			>150	34.0	12.5	85	2100		<b>313 138 300 113</b>	Ordinare centralina di comando + relè al rivenditore DC.	S	CAN	C	E	D	L	H	45		
<b>Mercedes SLK</b> non è omologata dal produttore per il funzionamento con rimorchio.																								
<b>Mercedes Sprinter</b> Le informazioni relative alla Mercedes Sprinter si trovano nell'Appendice sotto.	03/96-03/06																							








# Mercedes-Benz

<p><b>Mercedes Sprinter Van</b>          Tipi 209-224 e 309-324          Veicoli con peso totale ammesso 3,0 e 3,5 t, aumento fino a 3,8 t possibile          Sui veicoli con paraurti con predellino integrato è necessario sostituire la parte centrale del rivestimento esterno (disponibile presso i rivenditori Merce</p>	04/06-12/14	KIT		313 376 900 113			120	22.0	18.1	150	3500		incluso nel KIT 313 105 300 113	-12/14 per veicoli senza pre-equipaggiamento	S	CAN	C	E	D1	--	V	90
<p><b>Mercedes Sprinter Van</b>          Tipi 209-224 e 309-324 per veicoli con gradino          Veicoli con peso totale ammesso 3,0 e 3,5 t, aumento fino a 3,8 t possibile          integrato ordinare sfera</p>	04/06-12/14	KIT		313 105 900 113			60	34.0	17.6	120	2800		incluso nel KIT 313 105 300 113	-12/14 per veicoli senza pre-equipaggiamento	S	CAN	C	E	D1	--	V	90
<p><b>Mercedes Sprinter Van</b>          Tipi 411-424 e 509-524          Veicoli con peso totale ammesso 5,0 t, diminuzione fino a 4,6 t possibile          Interasse: 3665 mm          Sui veicoli con paraurti con predellino integrato è necessario sostituire la parte centrale del rivestimento esterno (disponibile presso i</p>	04/06-01/18			313 272 600 001			120	22.0	20.2	150	3500		<p>313 105 300 107 →</p> <p>313 105 300 113</p> <p>313 107 300 113</p> <p>313 108 300 107</p> <p>313 108 300 113</p> <p>321 106 300 113</p>	<p>-12/14 per veicoli senza pre-equipaggiamento</p> <p>-12/14 per veicoli senza pre-equipaggiamento</p> <p>01/15-01/18 per veicoli con pre-equipaggiamento</p> <p>01/15-01/18 per veicoli senza pre-equipaggiamento</p> <p>01/15-01/18 per veicoli senza pre-equipaggiamento</p> <p>-12/14 per veicoli con pre-equipaggiamento</p>	S	CAN	C	E	--	--	V	90











## Mercedes-Benz

<p><b>Mercedes Sprinter Van</b>            Tipi 411-424 e 509-524            Veicoli con peso totale ammesso 5,0 t, diminuzione fino a 4,6 t possibile            Interasse: 4325 mm            Sui veicoli con paraurti con predellino integrato è necessario sostituire la parte centrale del rivestimento esterno (disponibile presso i rivenditori Mercedes)            Piastra con gancio di traino a sfera: 329141600001            Il gradino DC-IR A906 520 0531 non può essere utilizzato.            Gradino: 313285600001 / 313440600001</p>	04/06-01/18			313 273 600 001			120	23.0	20.2	150	3500		313 105 300 107		-12/14 per veicoli senza pre-equipaggiamento  -12/14 per veicoli senza pre-equipaggiamento  01/15-01/18 per veicoli con pre-equipaggiamento  01/15-01/18 per veicoli senza pre-equipaggiamento  01/15-01/18 per veicoli senza pre-equipaggiamento  -12/14 per veicoli con pre-equipaggiamento	S	CAN	C	E	--	--	V	90
<p><b>Mercedes Sprinter Van</b>            Tipi 209-224 e 309-324            trazione anteriore -01/18            Veicoli con peso totale ammesso 3,0 e 3,5 t, aumento fino a 3,8 t possibile            Sui veicoli con paraurti con predellino integrato è necessario sostituire la parte centrale del rivestimento esterno (disponibile presso i rivenditori Mercedes)</p>	04/06-01/18			313 376 600 001			120	20.0	18.1	150	3500		313 105 300 107		-12/14 per veicoli senza pre-equipaggiamento  -12/14 per veicoli senza pre-equipaggiamento  01/15-01/18 per veicoli con pre-equipaggiamento  01/15-01/18 per veicoli senza pre-equipaggiamento  01/15-01/18 per veicoli senza pre-equipaggiamento  -12/14 per veicoli con pre-equipaggiamento	S	CAN	C	E	--	--	V	90
													313 105 300 113		-12/14 per veicoli senza pre-equipaggiamento	S	CAN	C	E	D1	--	V	90
													313 107 300 113		01/15-01/18 per veicoli con pre-equipaggiamento	S	CAN	C	E	D1	L1	H	45
													313 108 300 107		01/15-01/18 per veicoli senza pre-equipaggiamento	S	CAN	C	E	--	--	V	90
													313 108 300 113		01/15-01/18 per veicoli senza pre-equipaggiamento	S	CAN	C	E	D1	L1	V	90
													321 106 300 113		-12/14 per veicoli con pre-equipaggiamento	S	CAN	C	E	D	--	H	45



## Mercedes-Benz

<b>Mercedes Sprinter Van</b> Tipi 209-224 e 309-324 per veicoli con gradino Veicoli con peso totale ammesso 3,0 e 3,5 t, aumento fino a 3,8 t possibile ordinare sfera: 329080600001	05/06-01/18			313 553 600 001		60	31.8	17.6	120	2800		313 105 300 107		-12/14 per veicoli senza pre- equipaggiamento	S	CAN	C	E	--	--	V	90
												313 105 300 113		-12/14 per veicoli senza pre- equipaggiamento	S	CAN	C	E	D1	--	V	90
												313 107 300 113		01/15-01/18 per veicoli con pre- equipaggiamento	S	CAN	C	E	D1	L1	H	45
												313 108 300 107		01/15-01/18 per veicoli senza pre- equipaggiamento	S	CAN	C	E	--	--	V	90
												313 108 300 113		01/15-01/18 per veicoli senza pre- equipaggiamento	S	CAN	C	E	D1	L1	V	90
												321 106 300 113		-12/14 per veicoli con pre- equipaggiamento	S	CAN	C	E	D	--	H	45
<b>Mercedes Sprinter Van</b> Tipi 209-224 e 309-324 Veicoli con peso totale ammesso 3,0 e 3,5 t, aumento fino a 3,8 t possibile Sui veicoli con paraurti con predellino integrato è necessario sostituire la parte centrale del rivestimento esterno (disponibile presso i rivenditori Mercedes) con gancio di traino a sfera	01/15-01/18	KIT		313 108 900 113		120	23.0	18.1	150	3500			incluso nel KIT 313 108 300 113	01/15-01/18 per veicoli senza pre- equipaggiamento	S	CAN	C	E	D1	L1	V	90
<b>Mercedes Sprinter Van</b> Tipi 209-224 e 309-324 per veicoli con gradino Veicoli con peso totale ammesso 3,0 e 3,5 t, aumento fino a 3,8 t possibile integrato ordinare sfera	01/15-01/18	KIT		313 553 900 113		60	34.0	17.6	120	2800			incluso nel KIT 313 108 300 113	01/15-01/18 per veicoli senza pre- equipaggiamento	S	CAN	C	E	D1	L1	V	90
<b>Mercedes Sprinter Van</b> 907 + 910 non per veicoli con AWD e pneumatici gemellati Veicoli fino a 3,5 tonnellate compreso il piatto sferico per veicoli senza gradino sistema di scambio permesso	02/18-			313 641 600 001		60	21.7	20.2	150	3500			313 217 300 113	02/18- incl. WLC 2.0	S	FRE	C	E	D	L1	V	75
				KIT			313 641 900 113		60	23.4	20.2	150	3500			incluso nel KIT 313 217 300 113	02/18- incl. WLC 2.0	S	FRE	C	E	D





## Mercedes-Benz

<b>Mercedes Sprinter Van</b> Tipi 907 e 910 Veicoli con peso totale ammesso 5,0 t, diminuzione fino a 4,6 t possibile Interasse: 3665 mm Sui veicoli con paraurti con predellino integrato è necessario sostituire la parte centrale del rivestimento esterno (disponibile presso i	02/18-			<b>313 272 600 001</b>			120	22.0	20.2	150	3500		<b>313 217 300 113</b>		02/18- incl. WLC 2.0	S	FRE	C	E	D	L1	V	75
<b>Mercedes Sprinter Van</b> Tipi 907 e 910 Veicoli con peso totale ammesso 5,0 t, diminuzione fino a 4,6 t possibile Interasse: 4325 mm Sui veicoli con paraurti con predellino integrato è necessario sostituire la parte centrale del rivestimento esterno (disponibile presso i rivenditori Mercedes) Piastra con gancio di traino a sfera: 329141600001 Gradino: 313285600001 / 313440600001	02/18-			<b>313 273 600 001</b>			120	23.0	20.2	150	3500		<b>313 217 300 113</b>		02/18- incl. WLC 2.0	S	FRE	C	E	D	L1	V	75
<b>Mercedes Sprinter Chassis Cab</b> Tipi 411-424 e 509-524 Veicoli con peso totale ammesso 5,0 t, diminuzione fino a 4,6 t possibile interasse: 3665 + 4325 mm Piastra con gancio di traino a sfera adatta	04/06-12/14	<b>KIT</b>		<b>313 275 900 113</b>			90	20.0	20.2	150	3500		incluso nel KIT <b>313 105 300 113</b>		-12/14 per veicoli senza pre-equipaggiamento	S	CAN	C	E	D1	--	V	90
<b>Mercedes Sprinter Chassis Cab</b> Tipi 209-224 e 309-324 veicoli con peso totale ammesso 3,0 e 3,5 t, aumento fino a 3,8 t possibile non per veicoli con protezione posteriore antincastro piastra con gancio di traino a sfera standard	04/06-12/14	<b>KIT</b>		<b>313 377 900 113</b>			90	22.0	18.1	150	3500		incluso nel KIT <b>313 105 300 113</b>		-12/14 per veicoli senza pre-equipaggiamento	S	CAN	C	E	D1	--	V	90
<b>Mercedes Sprinter Chassis Cab</b> - 3,8 t Tipi 209-224 e 309-324 non per veicoli con protezione posteriore antincastro sfera 329080600001 incl.	04/06-12/14	<b>KIT</b>		<b>313 522 900 113</b>			60	21.8	20.2	240	3500		incluso nel KIT <b>313 105 300 113</b>		-12/14 per veicoli senza pre-equipaggiamento	S	CAN	C	E	D1	--	V	90











## Mercedes-Benz

<b>Mercedes Sprinter Chassis Cab</b> Tipi 411-424 e 509-524 Veicoli con peso totale ammesso 5,0 t, diminuzione fino a 4,6 t possibile interasse: 3665 + 4325 mm Piastra con gancio di traino a sfera adatta: 329059600001	04/06-01/18		<b>313 275 600 001</b>			90	18.0	20.2	150	3500		<b>313 105 300 107</b> →	-12/14 per veicoli senza pre-equipaggiamento	S	CAN	C	E	--	--	V	90	
													<b>313 105 300 113</b>	-12/14 per veicoli senza pre-equipaggiamento	S	CAN	C	E	D1	--	V	90
													<b>313 107 300 113</b>	01/15-01/18 per veicoli con pre-equipaggiamento	S	CAN	C	E	D1	L1	H	45
													<b>313 108 300 107</b>	01/15-01/18 per veicoli senza pre-equipaggiamento	S	CAN	C	E	--	--	V	90
													<b>313 108 300 113</b>	01/15-01/18 per veicoli senza pre-equipaggiamento	S	CAN	C	E	D1	L1	V	90
													<b>321 106 300 113</b>	-12/14 per veicoli con pre-equipaggiamento	S	CAN	C	E	D	--	H	45
<b>Mercedes Sprinter Chassis Cab</b> Tipi 209-224 e 309-324 veicoli con peso totale ammesso 3,0 e 3,5 t, aumento fino a 3,8 t possibile non per veicoli con protezione posteriore antincastro piastra con gancio di traino a sfera standard: 329059600001	04/06-01/18		<b>313 377 600 001</b>			90	20.0	18.1	150	3500		<b>313 105 300 107</b> →	-12/14 per veicoli senza pre-equipaggiamento	S	CAN	C	E	--	--	V	90	
													<b>313 105 300 113</b>	-12/14 per veicoli senza pre-equipaggiamento	S	CAN	C	E	D1	--	V	90
													<b>313 107 300 113</b>	01/15-01/18 per veicoli con pre-equipaggiamento	S	CAN	C	E	D1	L1	H	45
													<b>313 108 300 107</b>	01/15-01/18 per veicoli senza pre-equipaggiamento	S	CAN	C	E	--	--	V	90
													<b>313 108 300 113</b>	01/15-01/18 per veicoli senza pre-equipaggiamento	S	CAN	C	E	D1	L1	V	90
													<b>321 106 300 113</b>	-12/14 per veicoli con pre-equipaggiamento	S	CAN	C	E	D	--	H	45



## Mercedes-Benz

<b>Mercedes Sprinter Chassis Cab</b> - 3,8 t Tipi 209-224 e 309-324 non per veicoli con protezione posteriore antincaastro inc. sfera (è adatta solo la piastra a due fori)	04/06-01/18			<b>313 522 600 001</b>		60	19.6	20.2	240	3500		<b>313 105 300 107</b>	→	-12/14 per veicoli senza pre- equipaggiamento	S	CAN	C	E	--	--	V	90																									
														<b>313 105 300 113</b>	-12/14 per veicoli senza pre- equipaggiamento	S	CAN	C	E	D1	--	V	90																								
														<b>313 107 300 113</b>	01/15-01/18 per veicoli con pre- equipaggiamento	S	CAN	C	E	D1	L1	H	45																								
														<b>313 108 300 107</b>	01/15-01/18 per veicoli senza pre- equipaggiamento	S	CAN	C	E	--	--	V	90																								
														<b>313 108 300 113</b>	01/15-01/18 per veicoli senza pre- equipaggiamento	S	CAN	C	E	D1	L1	V	90																								
														<b>321 106 300 113</b>	-12/14 per veicoli con pre- equipaggiamento	S	CAN	C	E	D	--	H	45																								
<b>Mercedes Sprinter Chassis Cab</b> - 3,8 t Tipi 209-224 e 309-324 non per veicoli con protezione posteriore antincaastro sfera 329080600001 incl.	01/15-01/18	<b>KIT</b>		<b>313 107 900 113</b>		60	22.9	20.2	240	3500		incluso nel KIT <b>313 108 300 113</b>		01/15-01/18 per veicoli senza pre- equipaggiamento	S	CAN	C	E	D1	L1	V	90																									
<b>Mercedes Sprinter Chassis Cab</b> 907 + 910 non per veicoli con AWD e pneumatici gemellati Veicoli fino a 3,5 tonnellate compreso il piatto sferico per veicoli senza gradino sistema di scambio permesso	02/18-			<b>313 641 600 001</b>		60	21.7	20.2	150	3500		<b>313 217 300 113</b>		02/18- incl. WLC 2.0	S	FRE	C	E	D	L1	V	75																									
														<b>KIT</b>		<b>313 641 900 113</b>		60	23.4	20.2	150	3500		incluso nel KIT <b>313 217 300 113</b>		02/18- incl. WLC 2.0	S	FRE	C	E	D	L1	V	75													
<b>Mercedes V-Klasse</b> W447 anche per 4x4	04/14-			<b>313 435 600 001</b>		90	20.0	13.8	100	2500		<b>313 436 300 107</b>			S	CAN	C	E2	--	--	V	90																									
																<b>313 436 600 001</b>		90	21.0	13.8	100	2500		<b>313 436 300 113</b>			S	CAN	C	E2	D	L1	V	90													
																											<b>KIT</b>		<b>313 435 900 113</b>		90	22.0	13.8	100	2500		incluso nel KIT <b>313 436 300 113</b>			S	CAN	C	E2	D	L1	V	90
																											<b>KIT</b>		<b>313 436 900 113</b>		90	23.0	13.8	100	2500		incluso nel KIT <b>313 436 300 113</b>			S	CAN	C	E2	D	L1	V	90



## Mercedes-Benz

<b>Mercedes Viano / V Class</b> 4x4	09/03-04/14			313 175 600 001	→		120	18.0	12.1	100	2000		313 176 300 107			S		--	E1	--	--	75																				
													313 176 300 113										S	--	E1	D1	L1	75														
<b>Mercedes Viano / V Class</b> a partire dal n. telaio ...16793 anche per 4x4	02/04-04/14			313 240 600 001			120	19.0	13.8	150	2500		313 176 300 107			S		--	E1	--	--	75																				
													313 176 300 113										S	--	E1	D1	L1	75														
													KIT											313 240 900 113			120	20.5	13.8	150	2500		incluso nel KIT 313 176 300 113	S	--	E1	D1	L1	75			
<b>Mercedes Viano / V Class</b> a partire dal n. telaio ...16793 anche per 4x4 Ordinare la copertura per l'intaglio sul paraurti al rivenditore Mercedes.	02/04-04/14			313 382 600 001			90	20.0	13.5	150	2500		313 176 300 107			S		--	E1	--	--	75																				
													313 176 300 113										S	--	E1	D1	L1	75														
													KIT											313 382 900 113			90	22.0	13.5	150	2500		incluso nel KIT 313 176 300 113	S	--	E1	D1	L1	75			
<b>Mercedes Vito</b> 4x4	09/03-08/14			313 175 600 001	→		120	18.0	12.1	100	2000		313 176 300 107			S		--	E1	--	--	75																				
													313 176 300 113										S	--	E1	D1	L1	75														
<b>Mercedes Vito</b> a partire dal n. telaio ...16793 anche per 4x4	02/04-08/14			313 240 600 001			120	19.0	13.8	150	2500		313 176 300 107			S		--	E1	--	--	75																				
													313 176 300 113										S	--	E1	D1	L1	75														
													KIT											313 240 900 113			120	20.5	13.8	150	2500		incluso nel KIT 313 176 300 113	S	--	E1	D1	L1	75			
<b>Mercedes Vito</b> a partire dal n. telaio ...16793 anche per 4x4 Ordinare la copertura per l'intaglio sul paraurti al rivenditore Mercedes.	02/04-08/14			313 382 600 001			90	20.0	13.5	150	2500		313 176 300 107			S		--	E1	--	--	75																				
													313 176 300 113										S	--	E1	D1	L1	75														
													KIT											313 382 900 113			90	22.0	13.5	150	2500		incluso nel KIT 313 176 300 113	S	--	E1	D1	L1	75			
<b>Mercedes Vito</b> W447 anche per 4x4 anche per Tourer	09/14-			313 435 600 001			90	20.0	13.8	100	2500		313 436 300 107			S	CAN	C	E2	--	--	V	90																			
													313 436 600 001												313 436 900 113			90	21.0	13.8	100	2500		313 436 300 113	S	CAN	C	E2	D	L1	V	90
													KIT												313 435 900 113			90	22.0	13.8	100	2500		incluso nel KIT 313 436 300 113	S	CAN	C	E2	D	L1	V	90
													KIT												313 436 900 113			90	23.0	13.8	100	2500		incluso nel KIT 313 436 300 113	S	CAN	C	E2	D	L1	V	90





## Mercedes-Benz

Mercedes X class con gancio di traino a sfera	09/17-		<b>332 353 600 001</b>			30	30.6	17.2	140	3500		<b>332 354 300 113</b>			S	FRE	--	E2	D1	L1	H	90
		<b>KIT</b>		<b>332 337 900 113</b>			30	32.0	17.2	140	3500		incluso nel KIT <b>332 354 300 113</b>			S	FRE	--	E2	D1	L1	H



## Mini

<b>Mini R55</b> Clubman (station wagon) anche per Cooper S, Clubvan Verificare se nei documenti del veicolo è indicato il carico rimorchiato.	11/07-09/10			<b>323 084 600 001</b>	→		40	20.5	6.0	50	1000			<b>323 097 300 113</b>	sostituito da:	S	CAN	--	E	D	L1	V	120
<b>Mini R55</b> Clubman (station wagon) anche per Cooper S, Clubvan Verificare se nei documenti del veicolo è indicato il carico rimorchiato.	09/10-06/14			<b>323 100 600 001</b>			40	20.5	6.0	50	1000			<b>323 097 300 113</b>	sostituito da:	S	CAN	--	E	D	L1	V	120
<b>Mini R60 Countryman</b> Non per veicoli con predisposizione di fabbrica per portabiciclette. Non per Cooper S/SD. Si prega di controllare la massa rimorchiabile sul libretto.	09/10-05/16			<b>323 097 600 001</b>			60	21.0	7.4	75	1200			<b>323 097 300 113</b>	sostituito da:	S	CAN	--	E	D	L1	V	120
		<b>KIT</b>		<b>323 097 900 113</b>			60	23.0	7.4	75	1200			incluso nel KIT <b>323 097 300 113</b>	sostituito da:	S	CAN	--	E	D	L1	V	120
<b>Mini Cabrio</b> non è omologata dal produttore per il funzionamento con rimorchio.																							
<b>Mini Clubman Cooper S</b> tranne veicoli con apertura bagagliaio tramite sensore	11/15-			<b>303 372 600 001</b>			90	21.0	10.4	80	2000			<b>303 372 300 113</b>		S	CAN	--	E	D	L1	V	105
		<b>KIT</b>		<b>303 372 900 113</b>			90	24.0	10.4	80	2000			incluso nel KIT <b>303 372 300 113</b>		S	CAN	--	E	D	L1	V	105
<b>Mini Coupé</b> non è omologata dal produttore per il funzionamento con rimorchio.	09/11-																						



## Mitsubishi

Mitsubishi Crossover ASX anche per ASX 2019-	06/10-			340 092 600 001		90	22.0	8.5	70	1400		340 093 300 113			S	A	--	--	D	L	H	60
				340 093 600 001		90	24.0	8.5	70	1400		340 093 300 157			S	--	--	E1	--	--	H	45
		KIT		340 092 900 113		90	24.0	8.5	70	1400		incluso nel KIT 340 093 300 113			S	A	--	--	D	L	H	60
		KIT		340 093 900 113		90	26.0	8.5	70	1400		incluso nel KIT 340 093 300 113			S	A	--	--	D	L	H	60
Mitsubishi Eclipse Cross	10/17-			340 131 600 001		45	24.7	9.0	80	1600					S	A	--	E2	D	L	V	75
				340 132 600 001		45	26.0	9.0	80	1600		340 099 300 113										
		KIT		340 131 900 113		45	25.9	9.0	80	1600		incluso nel KIT 340 099 300 113			S	A	--	E2	D	L	V	75
		KIT		340 132 900 113		45	27.2	9.0	80	1600		incluso nel KIT 340 099 300 113			S	A	--	E2	D	L	V	75
Mitsubishi L200 Club Cab, Single Cab Double Cab -07/14 non per Double-Cab a partire da 08/09 con gancio di traino a sfera	01/06-07/15			340 089 600 001		90	35.0	14.7	120	3000					--	FRE	--	E1	D1	--	V	
Mitsubishi L200 Double-Cab, anche per Longbed con gancio di traino a sfera	08/09-07/15			340 091 600 001		60	35.0	14.7	120	3000					--	FRE	--	E1	D1	--	V	
Mitsubishi L200 Double Cab con gancio di traino a sfera non per AdBlue	07/15-08/19			340 124 600 001		60	31.5	14.7	125	3100					S	C2	--	--	--	--	V	90
			KIT		340 124 900 113		60	35.5	14.7	125	3100		incluso nel KIT 340 136 300 113			S	C2	--	--	D	L1	V
Mitsubishi L200 con gancio di traino a sfera	09/19-			340 143 600 001		60	29.1	16.2	140	3500												



## Mitsubishi

Mitsubishi Lancer Berlina anche per Sportback non per Ralliart	12/07-			340 096 600 001		60	21.0	8.4	75	1400		300 210 300 107			--	A	--	E1	--	--	V	90
				340 097 600 001		60	21.0	8.4	75	1400		300 210 300 113			--	A	--	E1	D1	L1	V	90
Mitsubishi Outlander	04/07-09/12			340 094 600 001		90	27.0	10.9	100	2000		340 075 300 113			S	FRE	--	E	D	L	H	75
			KIT		340 094 900 113		90	29.0	10.9	100	2000		incluso nel KIT 340 075 300 113			S	FRE	--	E	D	L	H
Mitsubishi Outlander non per PHEV Hybrid	09/12-			340 098 600 001		90	25.0	11.0	100	2000		340 099 300 113	PHEV = 300210300113	S	A	--	E2	D	L	V	75	
				340 099 600 001		90	25.0	11.0	100	2000												
			KIT		340 098 900 113		90	27.0	11.0	100	2000		incluso nel KIT 340 099 300 113	PHEV = 300210300113	S	A	--	E2	D	L	V	75
Mitsubishi Shogun V90	03/07-			340 120 600 001		90	39.1	16.4	140	3300												
				340 072 600 001		120	33.5	15.9	132	3180												



# Nissan

<b>Nissan Cabstar Chassis Cab NT 400</b> Tipo 406 incl. piastra con gancio di traino a sfera	10/06-			<b>332 273 600 001</b>		60	22.5	19.4	150	3500		<b>300 201 300 113</b>				--	A	--	E1	D1	--	V	
<b>Nissan Juke</b> 2WD. Non per Nismo	10/10-07/19			<b>332 304 600 001</b>		60	25.0	8.5	75	1500		<b>332 305 300 113</b>		-07/19		S	A	--	E1	D1	L1	V	60
		<b>KIT</b>		<b>332 304 900 113</b>		60	27.0	8.5	75	1500		incluso nel KIT <b>332 305 300 113</b>		-07/19		S	A	--	E1	D1	L1	V	60
<b>Nissan Juke</b> 4WD. Non per Nismo	10/10-07/19			<b>332 305 600 001</b>	→	60	27.0	8.5	75	1500		<b>332 305 300 113</b>		-07/19		S	A	--	E1	D1	L1	V	60
		<b>KIT</b>		<b>332 305 900 113</b>	→	60	29.0	8.5	75	1500		incluso nel KIT <b>332 305 300 113</b>		-07/19		S	A	--	E1	D1	L1	V	60
<b>Nissan Kubistar</b>	01/02-12/09			<b>316 201 600 001</b>		60	12.0	7.6	75	1320		<b>316 205 300 107</b>				S	A	--	--	D1	--	H	45
												<b>316 205 300 113</b>				S	A	--	--	D1	--	H	45
<b>Nissan Kubistar 4x4</b>	01/02-12/09			<b>316 205 600 001</b>		60	12.0	7.6	75	1320		<b>316 205 300 107</b>				S	A	--	--	D1	--	H	45
												<b>316 205 300 113</b>				S	A	--	--	D1	--	H	45
<b>Nissan NV 200</b> non per e-NV 200 con gancio di traino a sfera	10/09-			<b>332 267 600 001</b>	→	120	22.0	7.5	75	1100		<b>332 265 300 107</b>				S	FRE	--	--	--	--	V	60
												<b>332 265 300 113</b>				S	FRE	--	--	D1	L1	V	60
<b>Nissan NV 300</b>	01/16-			<b>316 312 600 001</b>		60	25.0	12.1	80	2000		<b>316 312 300 107</b>				S	FRE	--	E2	--	--	H	90
		<b>KIT</b>		<b>316 312 900 113</b>		60	26.3	12.1	80	2000		incluso nel KIT <b>316 312 300 113</b>				S	FRE	--	E2	D1	L1	H	90
<b>Nissan NV 300</b> con gancio di traino a sfera	01/16-			<b>316 408 600 001</b>		60	25.0	12.1	80	2000		<b>316 312 300 107</b>				S	FRE	--	E2	--	--	H	90
		<b>KIT</b>		<b>316 311 900 113</b>		60	26.3	12.1	80	2000		incluso nel KIT <b>316 312 300 113</b>				S	FRE	--	E2	D1	L1	H	90



## Nissan

<b>Nissan NV 400 box/Familiare</b> Trazione anteriore con gancio di traino a sfera	03/10-		316 318 600 001			60	19.3	14.3	100	2500		316 300 300 107	per veicoli senza connessione a spina centrale	S	FRE	--	E1	--	--	H	45
												316 300 300 113	per veicoli senza connessione a spina centrale	S	FRE	--	E1	D1	L1	H	45
												316 318 300 113	per veicoli con connessione a spina centrale	S	FRE	--	E2	D1	L1	H	15
<b>Nissan NV 400 platform</b> Trazione anteriore e posteriore con gancio di traino a sfera non per veicoli con ruote doppie	07/10-		316 347 600 001			60	16.5	13.7	85	2300		300 201 300 113		--	A	--	E1	D1	--	V	
												316 319 300 113	per veicoli con pre- equipaggiamento	S	FRE	--	E1	D1	--	H	15
<b>Nissan Navara</b> D40 05-15 D23 11/15- con gancio di traino a sfera	05-		332 353 600 001			30	30.6	17.2	140	3500		332 354 300 113	01/16-	S	FRE	--	E2	D1	L1	H	90
<b>Nissan Navara</b> D23 con gancio di traino a sfera	01/16-	KIT	332 337 900 113			30	32.0	17.2	140	3500		incluso nel KIT 332 354 300 113	01/16-	S	FRE	--	E2	D1	L1	H	90
<b>Nissan Note</b> non per DIG-S CVT	10/13-		332 308 600 001			90	15.0	3.5	45	450		300 210 300 107		--	A	--	E1	--	--	V	90
												300 210 300 113		--	A	--	E1	D1	L1	V	90
<b>Nissan Pathfinder</b>	03/05-12/14		332 301 600 001			60	15.0	16.4	140	3500		332 303 300 113		S	FRE	--	E2	D1	L1	V	75
			332 303 600 001	→		60	16.0	16.4	140	3500											
		KIT	332 301 900 113			60	17.0	16.4	140	3500		incluso nel KIT 332 303 300 113		S	FRE	--	E2	D1	L1	V	75
		KIT	332 303 900 113	→		>150	18.0	16.4	140	3500		incluso nel KIT 332 303 300 113		S	FRE	--	E2	D1	L1	V	75
<b>Nissan Pick-up D40 Navarra</b> per veicoli con paraurti con predellino integrato incl. piastra con gancio di traino a sfera Se si utilizza un sistema intercambiabile (giunto a pioli o giunto a 4 fori) è necessaria una piastra supplementare, cod. art. 932245605002.	07/05-12/15		332 321 600 001			60	25.0	15.5	120	3000		300 052 300 113		--	FRE	--	E1	D1	--	V	























## Nissan

<b>Nissan Primastar</b> con gancio di traino a sfera	03-09/14			<b>314 364 600 001</b>		60	21.0	12.3	85	2100		<b>314 364 300 113</b>	-08/06	S	FRE	--	E	D1	--	H	75
												<b>314 860 300 113</b>	08/06-03/10	S	FRE	--	--	D1	L1	H	60
												<b>314 870 300 113</b>	03/10-	S	FRE	--	--	D1	L1	H	60
<b>Nissan Primastar</b> con gancio di traino a sfera	08/06-03/10	<b>KIT</b>		<b>314 364 900 113</b>		60	23.0	12.3	85	2100		incluso nel KIT <b>314 860 300 113</b>	08/06-03/10	S	FRE	--	--	D1	L1	H	60
<b>Nissan Primastar</b> con gancio di traino a sfera	03/10-09/14	<b>KIT</b>		<b>314 870 900 113</b>		60	23.0	12.3	85	2100		incluso nel KIT <b>314 870 300 113</b>	03/10-	S	FRE	--	--	D1	L1	H	60
<b>Nissan Pulsar</b> non per AdBlue	09/14-			<b>332 329 600 001</b>		60	22.5	7.4	75	1200		<b>332 314 300 107</b>		S	A	--	--	--	--	V	90
												<b>332 314 300 113</b>		S	A	--	--	D1	L1	V	90
		<b>KIT</b>		<b>332 329 900 113</b>		60	25.0	7.4	75	1200		incluso nel KIT <b>332 314 300 113</b>		S	A	--	--	D1	L1	V	90
<b>Nissan Qashqai, Qashqai +2</b> non per AdBlue	02/07-01/14	<b>KIT</b>		<b>332 246 900 113</b>		120	24.0	9.4	100	1800		incluso nel KIT <b>332 262 300 113</b>	-01/14	S	A	--	--	D1	L1	V	75
		<b>KIT</b>		<b>332 247 900 113</b>		120	27.0	9.4	100	1800		incluso nel KIT <b>332 262 300 113</b>	-01/14	S	A	--	--	D1	L1	V	75
<b>Nissan Qashqai, Qashqai +2</b> non per AdBlue con gancio di traino a sfera	02/07-12/17			<b>332 266 600 001</b>		120	22.6	8.6	70	1400		<b>332 262 300 113</b>	-01/14	S	A	--	--	D1	L1	V	75
												<b>332 327 300 107</b>	02/14-07/19	S	FRE	--	E2	--	--	H	60
												<b>332 327 300 113</b>	02/14-07/19	S	FRE	--	E2	D	L1	H	60
<b>Nissan Qashqai, Qashqai +2</b> non per AdBlue	02/07-12/17			<b>332 319 600 001</b>		120	22.0	9.4	100	1800		<b>332 262 300 113</b>	-01/14	S	A	--	--	D1	L1	V	75
												<b>332 327 300 107</b>	02/14-07/19	S	FRE	--	E2	--	--	H	60
				<b>332 327 600 001</b>		120	25.0	9.4	100	1800		<b>332 327 300 113</b>	02/14-07/19	S	FRE	--	E2	D	L1	H	60
<b>Nissan Qashqai, Qashqai +2</b> non per AdBlue	02/14-12/17	<b>KIT</b>		<b>332 326 900 113</b>		120	24.0	9.4	100	1800		incluso nel KIT <b>332 327 300 113</b>	02/14-07/19	S	FRE	--	E2	D	L1	H	60
		<b>KIT</b>		<b>332 327 900 113</b>		120	27.0	9.4	100	1800		incluso nel KIT <b>332 327 300 113</b>	02/14-07/19	S	FRE	--	E2	D	L1	H	60



## Nissan

Nissan Qashqai, Qashqai +2 J11	01/18-			332 359 600 001		75	24.1	10.1	100	1800		332 327 300 107	02/14-07/19	S	FRE	--	E2	--	--	H	60	
				332 360 600 001		75	25.2	10.1	100	1800		332 327 300 113	02/14-07/19	S	FRE	--	E2	D	L1	H	60	
												332 367 300 113	08/19- con pre-equipaggiamento	S	A	C1	E2	D	L1	V	75	
Nissan Qashqai, Qashqai +2 J11	01/18-07/19	KIT		332 360 900 113		75	27.6	10.1	100	1800		incluso nel KIT 332 327 300 113	02/14-07/19	S	FRE	--	E2	D	L1	H	60	
Nissan X-Trail	09/01-06/07			332 237 600 001		150	17.4	11.8	100	2500		300 061 300 107	→	--	C2	--	--	--	--	V		
												300 061 300 113		--	C2	--	--	--	--	V		
Nissan X-Trail	06/07-07/14			332 261 600 001		90	26.0	10.8	100	2200												
				332 262 600 001	→  	90	27.5	10.8	100	2200		332 262 300 113		S	A	--	--	D1	L1	V	75	
			KIT		332 261 900 113		90	28.0	10.8	100	2200		incluso nel KIT 332 262 300 113		S	A	--	--	D1	L1	V	75
			KIT		332 262 900 113	→  	90	29.5	10.8	100	2200		incluso nel KIT 332 262 300 113		S	A	--	--	D1	L1	V	75
Nissan X-Trail anche per AdBlue	07/14-			332 323 600 001		90	27.0	10.9	80	2000		332 327 300 107		S	FRE	--	E2	--	--	H	60	
												332 327 300 113		S	FRE	--	E2	D	L1	H	60	
		KIT		332 323 900 113		90	29.0	10.9	80	2000		incluso nel KIT 332 327 300 113		S	FRE	--	E2	D	L1	H	60	





## Opel

<b>Opel Antara</b> non per veicoli con sistema portabiciclette Flex-Fix non per veicoli con regolazione di livello	02/07-05/11	KIT		314 304 900 113	→		150	26.0	12.3	150	2500			incluso nel KIT 349 025 300 113	→	-05/11 fino al n. telaio H5BB034033	S	A	--	E	D1	L1	V	90
<b>Opel Antara</b> non per veicoli con sistema portabiciclette Flex-Fix non per veicoli con regolazione di livello	02/07-02/15			314 304 600 001			150	24.0	12.3	150	2500			314 422 300 113 342 027 300 113 349 025 300 113	→	05/11-  per veicoli con pre- equipaggiamento  -05/11 fino al n. telaio H5BB034033	S S S	A FRE A	-- -- --	E2 E1 E	D D D1	L1 L1 L1	V H V	90 30 90
<b>Opel Antara</b> non per veicoli con sistema portabiciclette Flex-Fix non per veicoli con regolazione di livello	05/11-02/15	KIT		314 421 900 113			150	26.0	12.3	150	2500			incluso nel KIT 314 422 300 113		05/11-	S	A	--	E2	D	L1	V	90
<b>Opel Astra Coupé</b>	00-03/04			314 236 600 001			>150	23.1	8.6	75	1500			300 072 300 107 300 210 300 107 300 210 300 113			-- -- --	FRE A A	-- -- --	-- E1 E1	-- -- D1	-- -- L1	V V V	 90 90
<b>Opel Astra G 2volumi e Berlina</b>	03/98-03/04			314 236 600 001			>150	23.1	8.6	75	1500			300 072 300 107 300 210 300 107 300 210 300 113 314 274 300 113			-- -- -- S	FRE A A FRE	-- -- -- --	-- E1 E1 --	-- -- D1 D1	-- -- L1 L1	V V V V	 90 90 90
		KIT		314 236 900 113			>150	25.1	8.6	75	1500			incluso nel KIT 314 274 300 113			S	FRE	--	--	D1	L1	V	90



## Opel

<b>Opel Astra H Familiare</b> Per assicurare che il paraurti si mantenga correttamente in sede, consigliamo il montaggio dei supporti con codice Opel 1313 8158 / 1316 8808.	10/04-11/10			<b>314 496 600 001</b>			60	17.0	9.1	75	1650		<b>300 210 300 113</b>		per veicoli senza impianto elettrico centrale posteriore (REC)	--	A	--	E1	D1	L1	V	90
				<b>314 500 600 001</b>			60	18.5	9.1	75	1600		<b>314 300 300 107</b>	→	per veicoli con impianto elettrico centrale posteriore (REC)	S	FRE	C	E	--	--	H	45
													<b>314 300 300 113</b>		per veicoli con impianto elettrico centrale posteriore (REC)	S	FRE	C	E	D	L1	H	45
		<b>KIT</b>		<b>314 285 900 113</b>			60	19.0	9.1	75	1650		incluso nel KIT <b>314 300 300 113</b>		per veicoli con impianto elettrico centrale posteriore (REC)	S	FRE	C	E	D	L1	H	45
		<b>KIT</b>		<b>314 287 900 113</b>			60	19.5	9.1	75	1650		incluso nel KIT <b>314 300 300 113</b>		per veicoli con impianto elettrico centrale posteriore (REC)	S	FRE	C	E	D	L1	H	45
<b>Opel Astra H 2volumi</b> anche per GTC non per OPC / 240 CV	03/04-12/09			<b>314 299 600 001</b>			60	21.5	9.0	75	1650		<b>300 210 300 113</b>		per veicoli senza impianto elettrico centrale posteriore (REC)	--	A	--	E1	D1	L1	V	90
				<b>314 281 600 001</b>			60	21.5	9.0	75	1650		<b>314 300 300 107</b>	→	per veicoli con impianto elettrico centrale posteriore (REC)	S	FRE	C	E	--	--	H	45
													<b>314 300 300 113</b>		per veicoli con impianto elettrico centrale posteriore (REC)	S	FRE	C	E	D	L1	H	45
		<b>KIT</b>		<b>314 299 900 113</b>			60	23.5	9.0	75	1650		incluso nel KIT <b>314 300 300 113</b>		per veicoli con impianto elettrico centrale posteriore (REC)	S	FRE	C	E	D	L1	H	45
		<b>KIT</b>		<b>314 281 900 113</b>			60	23.5	9.0	75	1650		incluso nel KIT <b>314 300 300 113</b>		per veicoli con impianto elettrico centrale posteriore (REC)	S	FRE	C	E	D	L1	H	45



## Opel

Opel Astra J 4 porte 2volumi	10/12-			314 412 600 001	→		60	22.5	9.6	75	1500		314 386 300 107			S	CAN	--	E	--	--	V	90
				314 414 600 001			60	21.0	9.6	75	1500		314 386 300 113			S	CAN	--	E	D	L1	V	90
		KIT		314 412 900 113	→		60	24.5	9.6	75	1500		incluso nel KIT 314 386 300 113			S	CAN	--	E	D	L1	V	90
		KIT		314 414 900 113			60	23.0	9.6	75	1500		incluso nel KIT 314 386 300 113			S	CAN	--	E	D	L1	V	90
Opel Astra J 2volumi non per veicoli con sistema portabiciclette Flex-Fix	12/09-09/15			314 474 600 001			60	23.0	9.6	75	1800		314 386 300 107			S	CAN	--	E	--	--	V	90
				314 473 600 001			60	23.0	9.6	75	1800		314 386 300 113			S	CAN	--	E	D	L1	V	90
		KIT		314 474 900 113			60	25.0	9.6	75	1800		incluso nel KIT 314 386 300 113			S	CAN	--	E	D	L1	V	90
		KIT		314 473 900 113			60	25.0	9.6	75	1800		incluso nel KIT 314 386 300 113			S	CAN	--	E	D	L1	V	90
Opel Astra J Sports Tourer non per veicoli con sistema portabiciclette Flex-Fix. Ordinare la copertura per l'intaglio sul paraurti al rivenditore Opel.	11/10-01/16			314 406 600 001			60	25.0	9.6	75	1800		314 386 300 107 314 386 300 113			S	CAN	--	E	--	--	V	90
		KIT		314 406 900 113			60	31.0	9.6	75	1800		incluso nel KIT 314 386 300 113			S	CAN	--	E	D	L1	V	90
Opel Astra J Sports Tourer non per veicoli con sistema portabiciclette Flex-Fix	11/10-01/16			314 407 600 001			60	24.5	9.6	75	1800		314 386 300 107 314 386 300 113			S	CAN	--	E	--	--	V	90
		KIT		314 407 900 113			60	26.5	9.6	75	1800		incluso nel KIT 314 386 300 113			S	CAN	--	E	D	L1	V	90
Opel Astra K 2volumi 5 porte non per veicoli con cambio continuo CVT	09/15-			314 513 600 001			60	21.0	9.9	75	1700		314 514 300 107 314 514 300 113			S	CAN	--	E2	--	--	V	90
		KIT		314 513 900 113			60	24.0	9.9	75	1700		incluso nel KIT 314 514 300 113			S	CAN	--	E2	D	L1	V	90
























## Opel

<b>Opel Astra K SW / Sports Tourer</b> non per veicoli con cambio continuo CVT Ordinare al rivenditore Opel il paraurti incl. copertura. Per garantire un montaggio ottimale sul paraurti, e' necessario ordinare un portaggio di poliestere. Rivolgersi al concessionario Opel.	03/16-			314 516 600 001		60	19.5	9.9	75	1700		314 514 300 107			S	CAN	--	E2	--	--	V	90
				314 515 600 001		60	20.0	9.9	75	1700		314 514 300 113			S	CAN	--	E2	D	L1	V	90
		KIT		314 516 900 113		60	23.0	9.9	75	1700		incluso nel KIT 314 514 300 113			S	CAN	--	E2	D	L1	V	90
		KIT		314 515 900 113		60	24.5	9.9	75	1700		incluso nel KIT 314 514 300 113			S	CAN	--	E2	D	L1	V	90
<b>Opel Combo</b> non per veicoli con funzionamento a gas (CNG) non per veicoli con dispositivo ausiliario di parcheggio	02/12-08/18			306 368 600 001		60	23.0	9.2	100	1500		306 605 300 107			S	FRE	--	E	--	--	V	90
		KIT		306 368 900 113		45	25.0	9.2	100	1500		incluso nel KIT 306 605 300 113			S	FRE	--	E	D1	L1	V	90
<b>Opel Combo</b> non per veicoli con funzionamento a gas (CNG)	02/12-08/18			306 369 600 001		60	25.0	9.2	100	1500		306 605 300 107			S	FRE	--	E	--	--	V	90
		KIT		306 369 900 113		60	27.0	9.2	100	1500		incluso nel KIT 306 605 300 113			S	FRE	--	E	D1	L1	V	90
<b>Opel Combo</b> con gancio di traino a sfera non per veicoli con funzionamento a gas (CNG)	02/12-08/18			306 370 600 001		60	25.0	9.2	100	1500		306 605 300 107			S	FRE	--	E	--	--	V	90
<b>Opel Combo</b> per veicoli con funzionamento a gas (CNG)	02/12-08/18			306 381 600 001	→	60	25.0	7.0	75	1000		306 605 300 107			S	FRE	--	E	--	--	V	90
		KIT		306 381 900 113	→	60	27.0	7.0	75	1000		incluso nel KIT 306 605 300 113			S	FRE	--	E	D1	L1	V	90
<b>Opel Combo</b> con gancio di traino a sfera per veicoli con funzionamento a gas (CNG)	02/12-08/18			306 382 600 001		60	25.0	7.0	75	1000		306 605 300 107			S	FRE	--	E	--	--	V	90
		KIT		306 382 900 113		60	27.0	7.0	75	1000		incluso nel KIT 306 605 300 113			S	FRE	--	E	D1	L1	V	90



# Opel

Opel Combo L1 Cargo + Life	09/18-			304 207 600 001			60	20.0	8.6	75	1500		314 594 300 113	inkl. WLC 2.0	S	A	C1	E	D	L	V	90
				304 209 600 001			60	20.5	8.6	75	1500											
Opel Combo L2 Cargo + Life	09/18-			304 210 600 001			60	21.0	8.6	75	1500		314 594 300 113	inkl. WLC 2.0	S	A	C1	E	D	L	V	90
				304 212 600 001			60	21.5	8.6	75	1500											
Opel Combo L1 Cargo + Life con gancio di traino a sfera	09/18-			304 118 600 001			90	17.0	8.4	64	1600		314 594 300 113	inkl. WLC 2.0	S	A	C1	E	D	L	V	90
Opel Corsa Combo Van non per veicoli con funzionamento a gas (CNG)	03/02-12/12			314 282 600 001			150	16.4	7.5	75	1200		300 072 300 107		--	FRE	--	--	--	--	V	
				314 335 300 113			S	FRE	--	E1	D1		--		H	45						
Opel Corsa D non per veicoli con sistema portabiciclette Flex-Fix non per OPC / 192 CV, non per Gsi	10/06-12/14	KIT		314 282 900 113			150	18.0	7.5	75	1200		incluso nel KIT 314 335 300 113		S	FRE	--	E1	D1	--	H	45
				314 306 600 001				60	17.0	7.7	55		1200	314 307 300 113	S	A	--	--	D1	--	V	90
				314 436 600 001				60	18.5	7.7	55		1200									
KIT			314 306 900 113			60	19.0	7.7	55	1200		incluso nel KIT 314 307 300 113		S	A	--	--	D1	--	V	90	
			314 307 900 113				60	20.5	7.7	55		1200	incluso nel KIT 314 307 300 113		S	A	--	--	D1	--	V	90



## Opel

<b>Opel Corsa E</b> non per veicoli con sistema portabiciclette Flex-Fix non per OPC / 192 CV, non per Gsi	01/15-06/19			<b>314 306 600 001</b>		60	17.0	7.7	55	1200		<b>314 436 300 107</b>	-06/19	S	CAN	--	E	--	--	V	90
				<b>314 436 600 001</b>		60	18.5	7.7	55	1200		<b>314 436 300 113</b>	-06/19	S	CAN	--	E	D	L1	V	90
		<b>KIT</b>		<b>314 435 900 113</b>		60	19.0	7.7	55	1200		incluso nel KIT <b>314 436 300 113</b>	-06/19	S	CAN	--	E	D	L1	V	90
		<b>KIT</b>		<b>314 436 900 113</b>		60	20.5	7.7	55	1200		incluso nel KIT <b>314 436 300 113</b>	-06/19	S	CAN	--	E	D	L1	V	90
<b>Opel Corsa F</b> non per Corsa-e	06/19-			<b>314 597 600 001</b>		75	25.0	7.2	83	1200		<b>314 596 300 113</b>	senza pre-equipaggiamento, non per Corsa-e	S	CAN	C1	E2	D1	L	V	75
		<b>KIT</b>		<b>314 597 900 113</b>		75	26.8	7.2	83	1200		incluso nel KIT <b>314 596 300 113</b>	senza pre-equipaggiamento, non per Corsa-e	S	CAN	C1	E2	D1	L	V	75
<b>Opel Crossland X</b>	03/17-			<b>314 583 600 001</b>		60	23.0	6.4	78	1000		<b>314 580 300 113</b>	incl. WLC 2.0	S	CAN	C1	E2	D1	L1	V	90
				<b>314 584 600 001</b>		60	24.5	6.4	78	1000											
		<b>KIT</b>		<b>314 583 900 113</b>		60	24.0	6.4	78	1000		incluso nel KIT <b>314 580 300 113</b>	incl. WLC 2.0	S	CAN	C1	E2	D1	L1	V	90
		<b>KIT</b>		<b>314 584 900 113</b>		60	25.5	6.4	78	1000		incluso nel KIT <b>314 580 300 113</b>	incl. WLC 2.0	S	CAN	C1	E2	D1	L1	V	90
<b>Opel Grandland X</b> non per Hybrid 4	07/17-			<b>315 243 600 001</b>		120	22.0	10.0	80	2000		<b>314 595 300 113</b>	incl. WLC 2.0	S	CAN	C	E2	D1	L1	V	75
				<b>315 244 600 001</b>		120	24.0	10.0	80	2000											
		<b>KIT</b>		<b>314 590 900 113</b>		120	23.1	10.0	80	2000		incluso nel KIT <b>314 595 300 113</b>	incl. WLC 2.0	S	CAN	C	E2	D1	L1	V	75
		<b>KIT</b>		<b>314 591 900 113</b>		120	26.1	10.0	80	2000		incluso nel KIT <b>314 595 300 113</b>	incl. WLC 2.0	S	CAN	C	E2	D1	L1	V	75



## Opel

<b>Opel Insignia B Sports Tourer</b> non per GSI non per Crosscountry anche per AdBlue Sui veicoli con l'apertura posteriore automatica, il sensore deve essere riposizionato.	06/17-			<b>314 587 600 001</b>		60	26.6	11.0	134	2200		<b>314 386 300 107</b>	06/17-	S	CAN	--	E	--	--	V	90
				<b>314 588 600 001</b>		60	27.8	11.0	134	2200		<b>314 386 300 113</b>	06/17-	S	CAN	--	E	D	L1	V	90
		<b>KIT</b>		<b>314 587 900 113</b>		60	27.8	11.0	134	2200		incluso nel KIT <b>314 386 300 113</b>	06/17-	S	CAN	--	E	D	L1	V	90
		<b>KIT</b>		<b>314 588 900 113</b>		60	29.0	11.0	134	2200		incluso nel KIT <b>314 386 300 113</b>	06/17-	S	CAN	--	E	D	L1	V	90
<b>Opel Insignia Grand Sport</b> non per GSI non per OPC anche per AdBlue	03/17-			<b>314 581 600 001</b>		60	25.6	11.0	134	2200		<b>314 386 300 107</b>		S	CAN	--	E	--	--	V	90
				<b>314 582 600 001</b>		60	26.4	11.0	134	2200		<b>314 386 300 113</b>		S	CAN	--	E	D	L1	V	90
		<b>KIT</b>		<b>314 581 900 113</b>		60	27.0	11.0	134	2200		incluso nel KIT <b>314 386 300 113</b>		S	CAN	--	E	D	L1	V	90
		<b>KIT</b>		<b>314 582 900 113</b>		60	27.7	11.0	134	2200		incluso nel KIT <b>314 386 300 113</b>		S	CAN	--	E	D	L1	V	90
<b>Opel Insignia Berlina</b> non per OPC, anche per 4x4	11/08-05/17			<b>314 389 600 001</b>		90	23.0	11.3	85	2100		<b>314 386 300 107</b>		S	CAN	--	E	--	--	V	90
				<b>314 341 600 001</b>		90	24.0	11.3	85	2100		<b>314 386 300 113</b>		S	CAN	--	E	D	L1	V	90
		<b>KIT</b>		<b>314 389 900 113</b>		90	25.0	11.3	85	2100		incluso nel KIT <b>314 386 300 113</b>		S	CAN	--	E	D	L1	V	90
		<b>KIT</b>		<b>314 341 900 113</b>		90	25.5	11.6	85	2100		incluso nel KIT <b>314 386 300 113</b>		S	CAN	--	E	D	L1	V	90
<b>Opel Insignia Sports Tourer</b> 2WD, trazione anteriore non per OPC	03/09-05/17			<b>314 390 600 001</b>		90	23.0	11.3	85	2100		<b>314 342 300 107</b>	08/09-05/17	S	CAN	--	E2	--	--	H	45
				<b>314 342 600 001</b>		90	26.5	11.3	85	2100		<b>314 342 300 113</b>	08/09-05/17	S	CAN	--	E2	D1	L1	H	45
















## Opel

<b>Opel Insignia Sports Tourer</b> 2WD, trazione anteriore non per OPC	08/09-05/17	KIT		314 390 900 113		90	27.9	11.3	85	2100		incluso nel KIT 314 342 300 113	08/09-05/17	S	CAN	--	E2	D1	L1	H	45
		KIT		314 342 900 113		90	28.0	11.3	85	2100		incluso nel KIT 314 342 300 113	08/09-05/17	S	CAN	--	E2	D1	L1	H	45
<b>Opel Meriva</b> non per OPC Sono necessarie delle lamiere termoisolanti	05/03-05/10			314 289 600 001		60	23.0	8.3	60	1300		314 289 300 113		S	FRE	--	E1	D1	--	H	60
		KIT		314 289 900 113		60	24.0	8.3	60	1300		incluso nel KIT 314 289 300 113		S	FRE	--	E1	D1	--	H	60
<b>Opel Meriva</b> non per veicoli con sistema portabiciclette Flex-Fix Verificare se nei documenti del veicolo è indicato il carico rimorchiato.	06/10-			314 394 600 001		60	19.0	8.3	75	1300		314 386 300 107		S	CAN	--	E	--	--	V	90
				314 392 600 001		60	20.0	8.3	75	1300		314 386 300 113		S	CAN	--	E	D	L1	V	90
		KIT		314 394 900 113		60	21.0	8.3	75	1300		incluso nel KIT 314 386 300 113		S	CAN	--	E	D	L1	V	90
		KIT		314 392 900 113		60	22.0	8.3	75	1300		incluso nel KIT 314 386 300 113		S	CAN	--	E	D	L1	V	90
<b>Opel Mokka</b> non per veicoli con sistema portabiciclette Flex-Fix non per veicoli con regolazione di livello non per OPC	10/12-			314 511 600 001		60	21.5	8.6	75	1400		314 451 300 107	-08/16	S	A	--	E2	--	--	V	90
				314 510 600 001		60	21.0	8.6	75	1400		314 451 300 113	-08/16	S	A	--	E2	D	L1	V	90
<b>Opel Mokka</b> non per veicoli con sistema portabiciclette Flex-Fix non per veicoli con regolazione di livello non per OPC	10/12-08/16	KIT		314 450 900 113		60	23.0	8.6	75	1400		incluso nel KIT 314 451 300 113	-08/16	S	A	--	E2	D	L1	V	90
		KIT		314 451 900 113		60	25.0	8.6	75	1400		incluso nel KIT 314 451 300 113	-08/16	S	A	--	E2	D	L1	V	90





## Opel

Opel Mokka X	09/16-			314 511 600 001		60	21.5	8.6	75	1400		314 386 300 107			S	CAN	--	E	--	--	V	90	
				314 510 600 001		60	21.0	8.6	75	1400		314 386 300 113			S	CAN	--	E	D	L1	V	90	
			KIT		314 511 900 113		60	25.0	8.6	75	1400		incluso nel KIT 314 386 300 113			S	CAN	--	E	D	L1	V	90
			KIT		314 510 900 113		60	25.5	8.6	75	1400		incluso nel KIT 314 386 300 113			S	CAN	--	E	D	L1	V	90
Opel Movano Van Trazione anteriore con gancio di traino a sfera	03/10-			316 318 600 001		60	19.3	14.3	100	2500		316 300 300 107		per veicoli senza connessione a spina centrale	S	FRE	--	E1	--	--	H	45	
												316 300 300 113		per veicoli senza connessione a spina centrale	S	FRE	--	E1	D1	L1	H	45	
													316 318 300 113		per veicoli con connessione a spina centrale	S	FRE	--	E2	D1	L1	H	15
Opel Movano Chassis Cab Trazione anteriore e posteriore con gancio di traino a sfera non per veicoli con ruote doppie	07/10-			316 347 600 001		60	16.5	13.7	85	2300		316 319 300 113			S	FRE	--	E1	D1	--	H	15	
Opel Vectra C Familiare	10/03-02/09			314 501 600 001		60	33.5	10.7	85	2000		314 295 300 113	→		S	FRE	--	E	D	L1	H	30	
Opel Vectra C Berlina anche per GTS	04/02-10/08			314 280 600 001	→	150	24.0	10.5	75	2000		314 295 300 113	→		S	FRE	--	E	D	L1	H	30	
				314 257 600 001	→	150	26.0	10.5	80	2000													



## Opel

Opel Vivaro C Van	03/19-		335 105 600 001			60	21.9	13.9	104	2500		314 585 300 113	incl. WLC 2.0 con pre- equipaggiamento	S	FRE	C	E	D	L1	H	75
			335 106 600 001			60	25.5	13.9	104	2500											
	KIT		314 577 900 113			60	23.6	13.9	104	2500		incluso nel KIT 314 585 300 113	incl. WLC 2.0 con pre- equipaggiamento	S	FRE	C	E	D	L1	H	75
	KIT		314 578 900 113			60	27.2	13.9	104	2500		incluso nel KIT 314 585 300 113	incl. WLC 2.0 con pre- equipaggiamento	S	FRE	C	E	D	L1	H	75
Opel Vivaro C Van pianale incl. piastra con gancio di traino a sfera	03/19-		304 190 600 001			45	26.0	13.9	104	2500		314 585 300 113	incl. WLC 2.0 con pre- equipaggiamento	S	FRE	C	E	D	L1	H	75
		KIT		314 576 900 113			45	27.7	13.9	104	2500		incluso nel KIT 314 585 300 113	incl. WLC 2.0 con pre- equipaggiamento	S	FRE	C	E	D	L1	H
Opel Vivaro Van con gancio di traino a sfera	05/01-09/14		314 364 600 001			60	21.0	12.3	85	2100		314 364 300 113	-08/06	S	FRE	--	E	D1	--	H	75
												314 860 300 113	08/06-03/10	S	FRE	--	--	D1	L1	H	60
													314 870 300 113	03/10-09/14	S	FRE	--	--	D1	L1	H
Opel Vivaro Van con gancio di traino a sfera	08/06-03/10	KIT		314 364 900 113		60	23.0	12.3	85	2100		incluso nel KIT 314 860 300 113	08/06-03/10	S	FRE	--	--	D1	L1	H	60
Opel Vivaro Van con gancio di traino a sfera	03/10-09/14	KIT		314 870 900 113		60	23.0	12.3	85	2100		incluso nel KIT 314 870 300 113	03/10-09/14	S	FRE	--	--	D1	L1	H	60
Opel Vivaro Van	09/14-		316 312 600 001			60	25.0	12.1	80	2000		316 312 300 107		S	FRE	--	E2	--	--	H	90
												316 312 300 113		S	FRE	--	E2	D1	L1	H	90
		KIT		316 312 900 113		60	26.3	12.1	80	2000		incluso nel KIT 316 312 300 113		S	FRE	--	E2	D1	L1	H	90
Opel Vivaro Van con gancio di traino a sfera	09/14-		316 408 600 001			60	25.0	12.1	80	2000		316 312 300 107		S	FRE	--	E2	--	--	H	90
												316 312 300 113		S	FRE	--	E2	D1	L1	H	90
		KIT		316 311 900 113		60	26.3	12.1	80	2000		incluso nel KIT 316 312 300 113		S	FRE	--	E2	D1	L1	H	90



# Opel

<b>Opel Vivaro Tour / Combi+</b> con gancio di traino a sfera	10/17-		<b>316 408 600 001</b>			60	25.0	12.1	80	2000										S	FRE	--	E2	--	--	H	90		
																				S	FRE	--	E2	D1	L1	H	90		
<b>Opel Zafira</b> anche per GSI (= intaglio non- visible)	04/99-07/05		<b>314 270 600 001</b>	→		150	22.8	8.9	75	1500										--	--	--	E1	--	--	V	30		
																				S	FRE	--	E	D1	--	V	90		
<b>Opel Zafira Life</b>	03/19-		<b>335 105 600 001</b>			60	21.9	13.9	104	2500																			
																												<b>335 106 600 001</b>	
		KIT		<b>314 577 900 113</b>			60	23.6	13.9	104	2500																		
		KIT		<b>314 578 900 113</b>			60	27.2	13.9	104	2500																		
<b>Opel Zafira Life</b> pianale incl. piastra con gancio di traino a sfera	03/19-		<b>304 190 600 001</b>			45	26.0	13.9	104	2500																			
																												KIT	
<b>Opel Zafira Tourer</b> non per CNG non per veicoli con sistema portabiciclette Flex-Fix Per garantire un montaggio ottimale sul paraurti, e' necessario ordinare un portaggio di polyestere. Rivolgersi al concessionario Opel.	01/12-		<b>314 438 600 001</b>			60	27.0	9.9	75	1500																			
																												<b>314 437 600 001</b>	
		KIT		<b>314 438 900 113</b>			60	28.0	9.9	75	1500																		
		KIT		<b>314 437 900 113</b>			60	29.0	9.9	75	1500																		



## Opel

<b>Opel Zafira, Zafira Family</b> inc. facelift 01/08- exc. CNG versione OPC e veicoli con con paraurti sportive: e' necessario operare un ulteriore taglio. Non e' disponibile presso Westfalia il coperchio adatto.	07/05-04/15			<b>314 293 600 001</b>		75	17.5	9.6	75	1650		<b>314 300 300 107</b>	→	per veicoli con impianto elettrico centrale posteriore (REC)	S	FRE	C	E	--	--	H	45
												<b>314 300 300 113</b>		per veicoli con impianto elettrico centrale posteriore (REC)	S	FRE	C	E	D	L1	H	45
<b>Opel Zafira, Zafira Family</b> non per CNG	07/05-04/15	<b>KIT</b>		<b>314 293 900 113</b>		75	18.5	9.6	75	1650		incluso nel KIT <b>314 300 300 113</b>		per veicoli con impianto elettrico centrale posteriore (REC)	S	FRE	C	E	D	L1	H	45
				<b>314 361 600 001</b>		90	19.0	9.6	75	1650		<b>300 210 300 113</b>		per veicoli senza impianto elettrico centrale posteriore (REC)	--	A	--	E1	D1	L1	V	90
												<b>314 300 300 107</b>	→	per veicoli con impianto elettrico centrale posteriore (REC)	S	FRE	C	E	--	--	H	45
												<b>314 300 300 113</b>		per veicoli con impianto elettrico centrale posteriore (REC)	S	FRE	C	E	D	L1	H	45
		<b>KIT</b>		<b>314 361 900 113</b>		90	21.0	9.6	75	1650		incluso nel KIT <b>314 300 300 113</b>		per veicoli con impianto elettrico centrale posteriore (REC)	S	FRE	C	E	D	L1	H	45



## Peugeot

<b>Peugeot 1007</b> non per RC/120 CV con marmitta a doppio tubo	07/05-12/09		304 074 600 001	→		120	16.0	6.6	80	1100		300 210 300 107	-01/08	--	A	--	E1	--	--	V	90	
												300 210 300 113	-01/08	--	A	--	E1	D1	L1	V	90	
												304 402 300 107	02/08-	S	CAN	C1	E	--	--	V	105	
												304 402 300 113	02/08-	S	CAN	C1	E	D	L1	V	105	
<b>Peugeot 2008</b>	06/13-07/19		315 189 600 001			120	18.0	6.7	55	1150		315 185 300 107	-07/19	S	CAN	C	E	--	--	V	60	
												315 185 300 113	-07/19	S	CAN	C	E	D	L1	V	60	
		KIT		315 189 900 113			120	18.0	6.7	55	1150		incluso nel KIT 315 185 300 113	-07/19	S	CAN	C	E	D	L1	V	60
													KIT		315 190 900 113			120	21.0	6.7	55	1150
<b>Peugeot 2008 II</b> non per e-2008	08/19-		315 269 600 001			60		7.8	95	1200		314 596 300 113	senza pre-equipaggiamento, non per e-2008	S	CAN	C1	E2	D1	L	V	75	
												KIT		315 269 900 113			60		7.8	95	1200	
<b>Peugeot 206</b> XS, Gti, CC, RC 99- XR/XT 04/03- 206+ 09- non per sw	99-		315 170 600 001			90	16.0	6.8	50	1200		300 072 300 107		--	FRE	--	--	--	--	V		
												300 072 300 113		--	FRE	--	--	D1	L1	V		
<b>Peugeot 207</b> anche per 207 cc cabriolet, anche per 207 RC - 175 CV, anche per 207 furgone tipo WG, anche per Sport	04/06-12/15		315 113 600 001			75	16.5	6.7	60	1200		304 402 300 107		S	CAN	C1	E	--	--	V	105	
												304 402 300 113		S	CAN	C1	E	D	L1	V	105	
		KIT		315 113 900 113			75	18.5	6.7	60	1200		incluso nel KIT 304 402 300 113		S	CAN	C1	E	D	L1	V	105
													KIT		315 114 900 113			75	19.5	6.7	60	1200
























## Peugeot

Peugeot 207 SW / Familiare non per Outdoor non per RC (marmitta a doppio tubo)	06/07-10/13			315 118 600 001			120	17.5	6.4	46	1150		304 402 300 107			S	CAN	C1	E	--	--	V	105	
														304 402 300 113			S	CAN	C1	E	D	L1	V	105
		KIT		315 118 900 113			120	19.5	6.4	46	1150		incluso nel KIT 304 402 300 113			S	CAN	C1	E	D	L1	V	105	
Peugeot 208	04/12-05/19			315 184 600 001			60	12.0	7.2	53	1300		315 185 300 107	-05/19		S	CAN	C	E	--	--	V	60	
				315 185 600 001			60	12.0	7.2	53	1300		315 185 300 113	-05/19		S	CAN	C	E	D	L1	V	60	
		KIT		315 184 900 113			60	14.0	7.2	53	1300		incluso nel KIT 315 185 300 113	-05/19		S	CAN	C	E	D	L1	V	60	
		KIT		315 185 900 113			60	14.0	7.2	53	1300		incluso nel KIT 315 185 300 113	-05/19		S	CAN	C	E	D	L1	V	60	
Peugeot 208 II non per e-208	06/19-			314 597 600 001			75	25.0	7.2	83	1200		314 596 300 113		senza pre- equipaggiamento, non per e-208	S	CAN	C1	E2	D1	L	V	75	
		KIT		314 597 900 113			75	26.8	7.2	83	1200		incluso nel KIT 314 596 300 113		senza pre- equipaggiamento, non per e-208	S	CAN	C1	E2	D1	L	V	75	
Peugeot 3008 non per ibridi	06/09-09/16			315 157 600 001			90	22.0	9.2	70	1600		315 109 300 107			S	CAN	C	E	--	--	V	105	
				315 158 600 001			90	24.0	9.2	70	1600		315 109 300 113			S	CAN	C	E	D	L1	V	105	
		KIT		315 157 900 113			90	24.0	9.2	70	1600		incluso nel KIT 315 109 300 113			S	CAN	C	E	D	L1	V	105	
		KIT		315 158 900 113			90	26.0	9.2	70	1600		incluso nel KIT 315 109 300 113			S	CAN	C	E	D	L1	V	105	



## Peugeot

Peugeot 3008 anche per GT-Line non per Hyrid 4	10/16-			315 243 600 001		120	22.0	10.0	80	2000		315 229 300 113	10/16- 2.0	incl. WLC	S	CAN	C	E	D	L1	V	75													
				315 244 600 001		120	24.0	10.0	80	2000																									
			KIT			315 243 900 113		120	23.0	10.0													80	2000	incluso nel KIT 315 229 300 113	10/16- 2.0	incl. WLC	S	CAN	C	E	D	L1	V	75
			KIT			315 244 900 113		120	25.0	10.0													80	2000	incluso nel KIT 315 229 300 113	10/16- 2.0	incl. WLC	S	CAN	C	E	D	L1	V	75
Peugeot 307 SW 7 posti e station wagon	06/02-12/09			315 099 600 001		45	19.0	9.1	60	1700		300 072 300 107	-07/05	--	FRE	--	--	--	--	--	V														
			300 072 300 113	-07/05								--	FRE	--	--	D1	L1	V																	
			304 401 300 107	07/05-								S	CAN	C1	E	--	--	H	105																
			304 401 300 113	07/05-								S	CAN	C1	E	D	L1	V	105																
Peugeot 307 SW 7 posti e station wagon	07/05-12/09	KIT		315 099 900 113		45	21.0	9.1	60	1700		incluso nel KIT 304 401 300 113	07/05-	S	CAN	C1	E	D	L1	V	105														
Peugeot 308 2volumi non per GTI anche per AdBlue	09/13-			304 151 600 001		90	21.0	9.5	75	1750		315 196 300 107	-08/17	S	CAN	C	E2	--	--	V	75														
			315 196 300 113	-08/17								S	CAN	C	E2	D	L1	V	75																
			315 252 300 113	0917- 2.0								incl. WLC	S	CAN	C	E	D	L1	V	75															
Peugeot 308 2volumi anche per GT non per GTI anche per AdBlue	09/13-			304 152 600 001		90	24.0	9.5	75	1750		315 196 300 107	-08/17	S	CAN	C	E2	--	--	V	75														
			315 196 300 113	-08/17								S	CAN	C	E2	D	L1	V	75																
			315 252 300 113	0917- 2.0								incl. WLC	S	CAN	C	E	D	L1	V	75															
Peugeot 308 2volumi non per GTI anche per AdBlue	09/13-08/17	KIT		304 151 900 113		90	21.0	9.5	75	1750		incluso nel KIT 315 196 300 113	-08/17	S	CAN	C	E2	D	L1	V	75														
Peugeot 308 2volumi anche per GT non per GTI anche per AdBlue	09/13-08/17	KIT		304 152 900 113		90	24.0	9.5	75	1750		incluso nel KIT 315 196 300 113	-08/17	S	CAN	C	E2	D	L1	V	75														
Peugeot 308 2volumi non per GTI	09/17-	KIT		315 252 900 113		90	22.9	9.5	75	1750		incluso nel KIT 315 252 300 113	0917- 2.0	incl. WLC	S	CAN	C	E	D	L1	V	75													



## Peugeot

<b>Peugeot 308 2volumi</b> anche per GT non per GTI	09/17-	KIT		<b>315 253 900 113</b>		90	27.4	9.5	75	1750		incluso nel KIT <b>315 252 300 113</b>	09/17- 2.0	incl. WLC	S	CAN	C	E	D	L1	V	75
<b>Peugeot 308 SW</b> non per GT anche per AdBlue	05/14-08/17	KIT		<b>304 151 900 113</b>		90	21.0	9.5	75	1750		incluso nel KIT <b>315 196 300 113</b>	-08/17		S	CAN	C	E2	D	L1	V	75
		KIT		<b>304 152 900 113</b>		90	24.0	9.5	75	1750		incluso nel KIT <b>315 196 300 113</b>	-08/17		S	CAN	C	E2	D	L1	V	75
<b>Peugeot 308 SW</b> non per GT anche per AdBlue	05/14-02/18			<b>304 151 600 001</b>		90	21.0	9.5	75	1750		<b>315 196 300 107</b>	-08/17		S	CAN	C	E2	--	--	V	75
				<b>304 152 600 001</b>		90	24.0	9.5	75	1750		<b>315 196 300 113</b>	-08/17		S	CAN	C	E2	D	L1	V	75
				<b>304 152 600 001</b>		90	24.0	9.5	75	1750		<b>315 252 300 113</b>	09/17- 2.0	incl. WLC	S	CAN	C	E	D	L1	V	75
<b>Peugeot 308 SW</b> non per GT	09/17-02/18	KIT		<b>315 252 900 113</b>		90	22.9	9.5	75	1750		incluso nel KIT <b>315 252 300 113</b>	09/17- 2.0	incl. WLC	S	CAN	C	E	D	L1	V	75
		KIT		<b>315 253 900 113</b>		90	27.4	9.5	75	1750		incluso nel KIT <b>315 252 300 113</b>	09/17- 2.0	incl. WLC	S	CAN	C	E	D	L1	V	75
<b>Peugeot 4007</b>	09/07-12/12			<b>340 094 600 001</b>		90	27.0	10.9	100	2000		<b>340 075 300 113</b>			S	FRE	--	E	D	L	H	75
		KIT		<b>340 094 900 113</b>		90	29.0	10.9	100	2000		incluso nel KIT <b>340 075 300 113</b>			S	FRE	--	E	D	L	H	75
<b>Peugeot 4008</b>	03/12-			<b>340 092 600 001</b>		90	22.0	8.5	70	1400		<b>340 093 300 113</b>			S	A	--	--	D	L	H	60
				<b>340 093 600 001</b>		90	24.0	8.5	70	1400					S	A	--	--	D	L	H	60
		KIT		<b>340 092 900 113</b>		90	24.0	8.5	70	1400		incluso nel KIT <b>340 093 300 113</b>			S	A	--	--	D	L	H	60
		KIT		<b>340 093 900 113</b>		90	26.0	8.5	70	1400		incluso nel KIT <b>340 093 300 113</b>			S	A	--	--	D	L	H	60





## Peugeot

Peugeot 407 Familiare / SW	05/04-07/08	KIT		315 104 900 113		90	29.0	10.4	75	1900		incluso nel KIT 304 401 300 113	-07/08 ->OPR11557	S	CAN	C1	E	D	L1	V	105	
		KIT		315 105 900 113		90	31.4	10.4	75	1900		incluso nel KIT 304 401 300 113	-07/08 ->OPR11557	S	CAN	C1	E	D	L1	V	105	
Peugeot 407 Familiare / SW	05/04-02/11			304 133 600 001		90	23.0	10.4	75	1900		304 401 300 107	-07/08 ->OPR11557	S	CAN	C1	E	--	--	H	105	
				304 135 600 001		90	25.4	10.4	75	1900		304 401 300 113	-07/08 ->OPR11557	S	CAN	C1	E	D	L1	V	105	
Peugeot 407 Berlina	03/04-03/08			304 135 600 001		90	25.4	10.4	75	1900		304 401 300 107	-07/08 ->OPR11557	S	CAN	C1	E	--	--	H	105	
				304 401 300 113								304 401 300 113	-07/08 ->OPR11557	S	CAN	C1	E	D	L1	V	105	
		KIT		315 105 900 113		90	31.4	10.4	75	1900		incluso nel KIT 304 401 300 113	-07/08 ->OPR11557	S	CAN	C1	E	D	L1	V	105	
Peugeot 5008 non per AdBlue	09/09-12/16			315 177 600 001		120	21.0	10.0	75	1550		304 400 300 107	-12/11	S	CAN	C1	E	--	--	H	105	
				304 400 300 113								304 400 300 113	-12/11	S	CAN	C1	E	D	L1	H	105	
				315 178 600 001		90	22.5	9.7	80	1700		315 109 300 107	01/12-03/14	S	CAN	C	E	--	--	V	105	
				315 109 300 113								315 109 300 113	01/12-03/14	S	CAN	C	E	D	L1	V	105	
				315 110 300 113							315 110 300 113	03/14-	S	CAN	C	E	D	L1	V	60		
Peugeot 5008	01/12-03/14	KIT		315 177 900 113		120	23.0	10.0	75	1550		incluso nel KIT 315 109 300 113	01/12-03/14	S	CAN	C	E	D	L1	V	105	
		KIT		315 178 900 113		90	24.5	9.7	80	1700		incluso nel KIT 315 109 300 113	01/12-03/14	S	CAN	C	E	D	L1	V	105	
Peugeot 5008	12/16-			314 585 600 001			20.0	9.9	72	1800												
				314 586 600 001		60	21.6	9.9	72	1800		315 229 300 113	12/16- incl. WLC 2.0	S	CAN	C	E	D	L1	V	75	
		KIT		314 585 900 113		60	23.0	9.9	72	1800		incluso nel KIT 315 229 300 113	12/16- incl. WLC 2.0	S	CAN	C	E	D	L1	V	75	
		KIT		314 586 900 113		60	24.6	9.9	72	1800		incluso nel KIT 315 229 300 113	12/16- incl. WLC 2.0	S	CAN	C	E	D	L1	V	75	



## Peugeot

Peugeot 508 II	09/18-			315 261 600 001		60	26.6	9.6	75	1800		315 228 300 113	09/18- 2.0	incl. WLC	S	CAN	C	E	D1	L1	V	75
				315 262 600 001		60	28.1	9.6	75	1800												
		KIT		315 261 900 113		60	28.3	9.6	75	1800	incluso nel KIT 315 228 300 113											
		KIT		315 262 900 113		60	29.9	9.6	75	1800	incluso nel KIT 315 228 300 113											
Peugeot 508 II sw	12/18-			315 261 600 001		60	26.6	9.6	75	1800		315 228 300 113	12/18- 2.0	incl. WLC	S	CAN	C	E	D1	L1	V	75
				315 262 600 001		60	28.1	9.6	75	1800												
		KIT		315 261 900 113		60	28.3	9.6	75	1800	incluso nel KIT 315 228 300 113											
		KIT		315 262 900 113		60	29.9	9.6	75	1800	incluso nel KIT 315 228 300 113											
Peugeot 508 Familiare non per GT non per RXH	03/11-08/18			315 180 600 001		90	20.5	10.2	75	1900		315 182 300 113			S	CAN	C	E	D	L	H	
				315 182 600 001		90	20.5	10.2	75	1900												
		KIT		315 180 900 113		90	22.5	10.2	75	1900	incluso nel KIT 315 182 300 113											
		KIT		315 182 900 113		90	22.5	10.2	75	1900	incluso nel KIT 315 182 300 113											
Peugeot 508 Berlina non per GT	03/11-08/18			315 175 600 001		90	20.5	10.2	75	1900		315 182 300 113			S	CAN	C	E	D	L	H	
		KIT		315 175 900 113		90	22.5	10.2	75	1900	incluso nel KIT 315 182 300 113											















## Peugeot

<b>Peugeot 607</b>	11/00-		<b>315 169 600 001</b>	→		120	25.0	9.9	80	1800		<b>300 210 300 107</b>			--	A	--	E1	--	--	V	90
												<b>300 210 300 113</b>			--	A	--	E1	D1	L1	V	90
<b>Peugeot Bipper + Tepee</b> non per veicoli con funzionamento a gas	02/08-		<b>306 349 600 001</b>			150	16.5	7.5	75	1300		<b>306 580 300 107</b>			S	FRE	--	E	--	--	V	120
			<b>306 350 600 001</b>			150	17.0	7.5	75	1300		<b>306 580 300 113</b>			S	FRE	--	E	D1	L1	V	120
		<b>KIT</b>		<b>306 349 900 113</b>			150	18.5	7.5	75	1300	incluso nel KIT <b>306 580 300 113</b>			S	FRE	--	E	D1	L1	V	120
		<b>KIT</b>		<b>306 350 900 113</b>			150	19.0	7.5	75	1300	incluso nel KIT <b>306 580 300 113</b>			S	FRE	--	E	D1	L1	V	120
<b>Peugeot Bipper + Tepee</b> con gancio di traino a sfera non per veicoli con funzionamento a gas	02/08-		<b>306 351 600 001</b>			150	17.0	7.5	75	1300		<b>306 580 300 107</b>			S	FRE	--	E	--	--	V	120
												<b>306 580 300 113</b>			S	FRE	--	E	D1	L1	V	120
<b>Peugeot Boxer Van</b> anche 4WD non per veicoli con bombole del gas al posto della ruota di scorta; per 4WD: ordinare insieme il set di viteria 906216650002. Piastra con gancio di traino a sfera adatta per veicoli con telaio standard: 329089600001. Sfera adatta per veicoli con	03/94-06/06		<b>306 216 600 001</b>	→		60	32.7	13.3	150	2500		<b>306 216 300 113</b>		3/02-	S	FRE	--	E	D1	L1	V	75
<b>Peugeot Boxer Van</b> pianale incl. piastra con gancio di traino a sfera	02/95-06/06		<b>306 329 600 001</b>	→		60	29.0	12.5	130	2000		<b>306 216 300 113</b>		3/02-	S	FRE	--	E	D1	L1	V	75
<b>Peugeot Boxer Van</b> Per i veicoli con sbalzo posteriore lungo L4/XL, ordinare insieme un set di tubetti distanziatori per il rinforzo del telaio, cod. art. 906270650003. Sui veicoli prodotti a partire da 03/08 mancano i fori di fabbrica nella carrozzeria, che devono dunque e	06/06-		<b>306 491 600 001</b>			120	32.0	16.9	150	3000		<b>300 210 300 107</b>		-02/11 fino al n. telaio 1948840	--	A	--	E1	--	--	V	90
												<b>306 271 300 107</b>		02/11- a partire dal n. telaio 1948841	S	FRE	--	E	--	--	V	105
												<b>306 271 300 113</b>		02/11- a partire dal n. telaio 1948841	S	FRE	--	E	D1	L1	V	105
												<b>306 510 300 113</b>		-02/11 fino al n. telaio 1948840	S	FRE	--	E	D1	L1	V	105











## Peugeot

<b>Peugeot Boxer Van</b> incl. piastra con gancio di traino a sfera Per i veicoli con sbalzo posteriore lungo L4/XL, ordinare insieme un set di tubetti distanziatori per il rinforzo del telaio, cod. art. 906270650003. Sui veicoli prodotti a partire da 03/08 mancano i fori di fabbrica nella carrozzeria, che devono dunque essere praticati. Per questo motivo è necessario prevedere un tempo di montaggio più lungo, di ca. 120 min. totali.	06/06-			<b>306 357 600 001</b>		60	21.0	15.8	150	3000		<b>300 210 300 107</b>	-02/11 fino al n. telaio 1948840	--	A	--	E1	--	--	V	90	
				<b>306 490 600 001</b>		120	32.0	16.9	150	3000		<b>306 271 300 107</b>	02/11- a partire dal n. telaio 1948841	S	FRE	--	E	--	--	V	105	
													<b>306 271 300 113</b>	02/11- a partire dal n. telaio 1948841	S	FRE	--	E	D1	L1	V	105
													<b>306 510 300 113</b>	-02/11 fino al n. telaio 1948840	S	FRE	--	E	D1	L1	V	105
<b>Peugeot Boxer Van</b> Furgone / combi Per i veicoli con sbalzo posteriore lungo L4/XL, ordinare insieme un set di tubetti distanziatori per il rinforzo del telaio, cod. art. 906270650003. Sui veicoli prodotti a partire da 03/08 mancano i fori di fabbrica nella carrozzeria, che	06/06-02/11	<b>KIT</b>		<b>306 271 900 113</b>		120	34.0	16.9	150	3000		incluso nel KIT <b>306 510 300 113</b>	-02/11 fino al n. telaio 1948840	S	FRE	--	E	D1	L1	V	105	
<b>Peugeot Boxer Van</b> incl. piastra con gancio di traino a sfera Per i veicoli con sbalzo posteriore lungo L4/XL, ordinare insieme un set di tubetti distanziatori per il rinforzo del telaio, cod. art. 906270650003. Sui veicoli prodotti a partire da 03/08 mancano i	06/06-02/11	<b>KIT</b>		<b>306 330 900 113</b>		120	34.0	16.9	150	3000		incluso nel KIT <b>306 510 300 113</b>	-02/11 fino al n. telaio 1948840	S	FRE	--	E	D1	L1	V	105	
<b>Peugeot Boxer Van</b> Per i veicoli con sbalzo posteriore lungo L4/XL, ordinare insieme un set di tubetti distanziatori per il rinforzo del telaio, cod. art. 906270650003. Sui veicoli prodotti a partire da 03/08 mancano i fori di fabbrica nella carrozzeria, che devono dunque e	02/11-	<b>KIT</b>		<b>306 272 900 113</b>		120	34.0	16.9	150	3000		incluso nel KIT <b>306 271 300 113</b>	02/11- a partire dal n. telaio 1948841	S	FRE	--	E	D1	L1	V	105	
<b>Peugeot Boxer Van</b> incl. piastra con gancio di traino a sfera Per i veicoli con sbalzo posteriore lungo L4/XL, ordinare insieme un set di tubetti distanziatori per il rinforzo del telaio, cod. art. 906270650003. Sui veicoli prodotti a partire da 03/08 mancano i	02/11-	<b>KIT</b>		<b>306 357 900 113</b>		120	34.0	16.9	150	3000		incluso nel KIT <b>306 271 300 113</b>	02/11- a partire dal n. telaio 1948841	S	FRE	--	E	D1	L1	V	105	
















## Peugeot

<b>Peugeot Boxer Van</b> incl. piastra con gancio di traino a sfera Per i veicoli con sbalzo posteriore lungo L4/XL, ordinare insieme un set di tubetti distanziatori per il rinforzo del telaio, cod. art. 906270650003. Sui veicoli prodotti a partire da 03/08 mancano i fori di fabbrica nella carrozzeria, che devono dunque essere praticati. Per questo motivo è necessario prevedere un tempo di montaggio più lungo, di ca. 120 min. totali.	02/11-	KIT		306 329 900 113	→		60	31.0	15.8	150	3000				incluso nel KIT 306 271 300 113		02/11- a partire dal n. telaio 1948841	S	FRE	--	E	D1	L1	V	105
<b>Peugeot Boxer Chassis Cab</b> anche 4WD non per veicoli con bombole del gas al posto della ruota di scorta; per 4WD: ordinare insieme il set di viteria 906216650002. Piastra con gancio di traino a sfera adatta per veicoli con telaio standard: 329089600001. Sfera adatta per veicoli con	03/94-06/06			306 216 600 001	→		60	32.7	13.3	150	2500			300 052 300 113		03/02-	--	FRE	--	E1	D1	--	V		
														300 060 300 113		-03/02	--	C2	--	E1	D1	L1	H	45	
<b>Peugeot Boxer Chassis Cab</b> pianale incl. piastra con gancio di traino a sfera	02/95-06/06			306 329 600 001	→		60	29.0	12.5	130	2000			300 052 300 113		03/02-	--	FRE	--	E1	D1	--	V		
														300 060 300 113		-03/02	--	C2	--	E1	D1	L1	H	45	
<b>Peugeot Boxer Chassis Cab</b> incl. piastra con gancio di traino a sfera Per i veicoli con sbalzo posteriore lungo L4/XL, ordinare insieme un set di tubetti distanziatori per il rinforzo del telaio, cod. art. 906270650003	06/06-			306 357 600 001			60	21.0	15.8	150	3000			306 531 300 107	→		S	FRE	--	E1	--	--	V	90	
				306 492 600 001			120	35.0	15.9	150	3000			306 531 300 113			S	FRE	--	E1	D	--	V	90	
<b>Peugeot Boxer Chassis Cab</b> incl. piastra con gancio di traino a sfera Per i veicoli con sbalzo posteriore lungo L4/XL, ordinare insieme un set di tubetti distanziatori per il rinforzo del telaio, cod. art. 906270650003	06/06-	KIT		306 318 900 113			120	37.0	15.9	150	3000			incluso nel KIT 306 531 300 113			S	FRE	--	E1	D	--	V	90	



## Peugeot

<b>Peugeot Boxer Chassis Cab</b> Gancio misto, sfera inclusa. Ordinare separatamente il gancio a perno 329090600001. Per i veicoli con sbalzo posteriore lungo L4/XL, ordinare insieme un set di tubetti distanziatori per il rinforzo del telaio, cod. art. 906270650003 Sui veicoli prodotti a partire da 03/08 mancano i fori sui telaio. In questo caso è necessario forare successivamente. Dopo il montaggio la targa deve essere riposta. Il montaggio durerà 120 minuti in più.	06/06-		<b>306 517 600 001</b>			90	50.0	12.5	150	2000		<b>306 531 300 107</b> →		S	FRE	--	E1	--	--	V	90
												<b>306 531 300 113</b>		S	FRE	--	E1	D	--	V	90
<b>Peugeot Boxer Motor homes</b> Nessun gancio offerto												<b>306 531 300 183</b>		S	FRE	--	E1	D	L1	V	
<b>Peugeot Expert</b>	01/07-06/16		<b>306 331 600 001</b>			75	22.5	12.2	122	2200		<b>304 400 300 107</b>	-06/16	S	CAN	C1	E	--	--	H	105
			<b>306 333 600 001</b>			75	22.5	12.2	122	2200		<b>304 400 300 113</b>	-06/16	S	CAN	C1	E	D	L1	H	105
		<b>KIT</b> 	<b>306 331 900 113</b>			75	22.5	12.2	122	2200		incluso nel KIT <b>304 400 300 113</b>	-06/16	S	CAN	C1	E	D	L1	H	105
		<b>KIT</b> 	<b>306 333 900 113</b>			75	24.5	12.2	122	2200		incluso nel KIT <b>304 400 300 113</b>	-06/16	S	CAN	C1	E	D	L1	H	105
<b>Peugeot Expert / Traveller</b> pianale incl. piastra con gancio di traino a sfera	07/16-		<b>304 190 600 001</b>			45	26.0	13.9	104	2500		<b>304 157 300 113</b>	-10/19	S	CAN	C	E	D	L1	H	90
<b>Peugeot Expert / Traveller</b>	07/16-		<b>335 105 600 001</b>			60	21.9	13.9	104	2500		<b>304 157 300 113</b>	-10/19	S	CAN	C	E	D	L1	H	90
			<b>335 106 600 001</b>			60	25.5	13.9	104	2500											
<b>Peugeot Expert / Traveller</b> pianale incl. piastra con gancio di traino a sfera	07/16-10/19	<b>KIT</b> 	<b>304 190 900 113</b>			45	31.0	13.9	104	2500		incluso nel KIT <b>304 157 300 113</b>	-10/19	S	CAN	C	E	D	L1	H	90















## Peugeot

Peugeot Expert / Traveller	07/16-10/19	KIT		335 105 900 113			60	27.2	13.9	104	2500		incluso nel KIT 304 157 300 113	-10/19	S	CAN	C	E	D	L1	H	90
		KIT		335 106 900 113			60	28.5	13.9	104	2500		incluso nel KIT 304 157 300 113	-10/19	S	CAN	C	E	D	L1	H	90
Peugeot Partner Van	11/96-04/08			304 054 600 001			90	14.8	7.8	70	1350		304 054 300 113		S	FRE	--	E1	D1	--	V	75
		KIT		304 054 900 113			90	16.8	7.8	70	1350		incluso nel KIT 304 054 300 113		S	FRE	--	E1	D1	--	V	75
Peugeot Partner Van sbalzo lungo + Tepee, lunghezza veicolo = 4628 mm	08-11/11	KIT		304 129 900 113			90	18.3	8.7	64	1600		incluso nel KIT 304 400 300 113	-11/11 -> OPR12775	S	CAN	C1	E	D	L1	H	105
		KIT		304 131 900 113			90	21.0	8.7	64	1600		incluso nel KIT 304 400 300 113	-11/11 -> OPR12775	S	CAN	C1	E	D	L1	H	105
Peugeot Partner Van sbalzo lungo + Tepee, lunghezza veicolo = 4628 mm	08-08/18			304 129 600 001			90	16.3	8.7	64	1600		304 400 300 107	-11/11 -> OPR12775	S	CAN	C1	E	--	--	H	105
				304 131 600 001			90	19.0	8.7	64	1600		304 400 300 113	-11/11 -> OPR12775	S	CAN	C1	E	D	L1	H	105
				304 131 600 001			90	19.0	8.7	64	1600		304 402 300 107	11/11- OPR12776->	S	CAN	C1	E	--	--	V	105
				304 131 600 001			90	19.0	8.7	64	1600		304 402 300 113	11/11- OPR12776->	S	CAN	C1	E	D	L1	V	105
Peugeot Partner Van sbalzo corto + Tepee, lunghezza veicolo = 4380 mm	04/08-11/11	KIT		304 091 900 113			90	17.0	8.7	64	1600		incluso nel KIT 304 400 300 113	-11/11 -> OPR12775	S	CAN	C1	E	D	L1	H	105
		KIT		304 092 900 113			90	21.0	8.7	64	1600		incluso nel KIT 304 400 300 113	-11/11 -> OPR12775	S	CAN	C1	E	D	L1	H	105
Peugeot Partner Van sbalzo corto + Tepee, lunghezza veicolo = 4380 mm non per Partner Electric	04/08-08/18			304 091 600 001			90	15.0	8.7	64	1600		304 400 300 107	-11/11 -> OPR12775	S	CAN	C1	E	--	--	H	105
				304 091 600 001			90	15.0	8.7	64	1600		304 400 300 113	-11/11 -> OPR12775	S	CAN	C1	E	D	L1	H	105
				304 092 600 001			90	19.0	8.7	64	1600		304 402 300 107	11/11- OPR12776->	S	CAN	C1	E	--	--	V	105
				304 092 600 001			90	19.0	8.7	64	1600		304 402 300 113	11/11- OPR12776->	S	CAN	C1	E	D	L1	V	105
Peugeot Partner Van L1 anche per Rifter con gancio di traino a sfera	09/18-			304 118 600 001			90	17.0	8.4	64	1600											



## Peugeot

Peugeot Partner Van L1 anche per Rifter	09/18-			<b>304 207 600 001</b>			60	20.0	8.6	75	1500																				
				<b>304 209 600 001</b>			60	20.5	8.6	75	1500																				
Peugeot Partner Van L2 anche per Rifter	09/18-			<b>304 210 600 001</b>			60	21.0	8.6	75	1500																				
				<b>304 212 600 001</b>			60	21.5	8.6	75	1500																				
Peugeot Partner Origin	04/08-			<b>304 054 600 001</b>			90	14.8	7.8	70	1350												S	FRE	--	E1	D1	--	V	75	
			<b>KIT</b>				<b>304 054 900 113</b>		90	16.8	7.8																				70
Peugeot RCZ Coupé non per R, non per GT line	04/10-			<b>315 187 600 001</b>			60	24.5	4.7	65	650																				
Peugeot Rifter L1 anche per Partner	09/18-			<b>304 207 600 001</b>			60	20.0	8.6	75	1500												S	A	C1	E	D	L	V	90	
				<b>304 209 600 001</b>			60	20.5	8.6	75	1500																				<b>314 594 300 113</b>
Peugeot Rifter L2 anche per Partner	09/18-			<b>304 210 600 001</b>			60	21.0	8.6	75	1500												S	A	C1	E	D	L	V	90	
				<b>304 212 600 001</b>			60	21.5	8.6	75	1500																				<b>314 594 300 113</b>
Peugeot Rifter L1 anche per Partner con gancio di traino a sfera	09/18-			<b>304 118 600 001</b>			90	17.0	8.4	64	1600																				





## Porsche

<b>Porsche Cayenne</b> ordinare la copertura per l'intaglio sul paraurti al rivenditore Porsche. non per veicoli con ruota di scorta sul cofano del bagagliai	12/02-04/10	<b>KIT</b>		<b>321 500 900 113</b>		150	36.0	16.4	140	3500		incluso nel KIT <b>321 500 300 113</b>	-04/10	S	CAN	--	E	D	L1	H	45
<b>Porsche Cayenne</b>	12/02-10/17			<b>321 735 600 001</b>		150	33.5	16.4	140	3500		<b>321 500 300 113</b>  <b>321 765 300 113</b>	-04/10  04/10-10/17 non per veicoli con ACC/ regolazione della distanza	S	CAN	--	E	D	L1	H	45
<b>Porsche Cayenne</b> Modelli da 12/02 a 04/10: ordinare la copertura per l'intaglio sul paraurti al rivenditore Porsche. non per veicoli con ruota di scorta sul cofano del bagagliai	12/02-10/17			<b>321 736 600 001</b>		150	34.0	16.4	140	3500		<b>321 500 300 113</b>  <b>321 765 300 113</b>	-04/10  04/10-10/17 non per veicoli con ACC/ regolazione della distanza	S	CAN	--	E	D	L1	H	45
<b>Porsche Cayenne</b>	04/10-10/17	<b>KIT</b>		<b>321 736 900 113</b>		150	36.0	16.4	140	3500		incluso nel KIT <b>321 765 300 113</b>	04/10-10/17 non per veicoli con ACC/ regolazione della distanza	S	CAN	C	E	D	L1	V	180
<b>Porsche Cayenne (9YA)</b>	11/17-			<b>322 063 600 001</b>		60	25.1	15.7	191	3500		<b>327 088 300 113</b>	05/17-	S	CAN	C	E	D	L	H	60
				<b>322 064 600 001</b>		60	27.0	15.7	191	3500											
<b>Porsche Cayenne 9YA</b>	11/17-	<b>KIT</b>		<b>327 088 900 113</b>		60	28.0	15.7	191	3500		incluso nel KIT <b>327 088 300 113</b>	05/17-	S	CAN	C	E	D	L	H	60
<b>Porsche Macan</b>	04/14-			<b>327 068 600 001</b>		90	21.0	12.1	100	2400		<b>327 068 300 113</b>		S	CAN	C	E	D	L1	H	30
		<b>KIT</b>		<b>327 068 900 113</b>		90	23.0	12.1	100	2400		incluso nel KIT <b>327 068 300 113</b>		S	CAN	C	E	D	L1	H	30

















## Renault

Renault Alaskan con gancio di traino a sfera	09/17-			332 353 600 001						30	30.6	17.2	140	3500		332 354 300 113			S	FRE	--	E2	D1	L1	H	90
		KIT		332 337 900 113						30	32.0	17.2	140	3500		incluso nel KIT 332 354 300 113			S	FRE	--	E2	D1	L1	H	90
Renault Captur I	05/13-19			316 354 600 001						90	14.0	7.1	75	1200		316 337 300 107			S	A	--	E2			H	90
				316 355 600 001						90	16.0	7.1	75	1200		316 337 300 113			S	A	--	E2	D1	L1	H	90
		KIT		316 354 900 113						90	16.0	7.1	75	1200		incluso nel KIT 316 337 300 113			S	A	--	E2	D1	L1	H	90
		KIT		316 355 900 113						90	18.0	7.1	75	1200		incluso nel KIT 316 337 300 113			S	A	--	E2	D1	L1	H	90
Renault Captur II anche per AdBlue anche per Plugin Hybrid	01/20-			316 486 600 001						60	24.0	9.1	106	1500		316 482 300 113			S	A	C1	E2	D	L1	V	60
				316 487 600 001						60	24.9	9.1	106	1500												
		KIT		316 486 900 113						60	25.9	9.1	106	1500		incluso nel KIT 316 482 300 113			S	A	C1	E2	D	L1	V	60
		KIT		316 487 900 113						60	26.7	9.1	106	1500		incluso nel KIT 316 482 300 113			S	A	C1	E2	D	L1	V	60
Renault Clio II Fase I + II, non per fase IV, non per Clio Sport V6	09/98-10/05			316 187 600 001						90	14.5	6.2	75	1200		300 072 300 113		-05/01 (fase I)	--	FRE	--	--	D1	L1	V	



## Renault

<b>Renault Clio III</b> Fase I + II non per Clio Sport 197/201 CV non per RS-Cup non per GT	10/05-11/12		<b>316 354 600 001</b>			90	14.0	7.1	75	1200		<b>316 252 300 113</b>	-11/12	S	FRE	--	--	D1	L1	H	45										
			<b>316 355 600 001</b>			90	16.0	7.1	75	1200																					
		<b>KIT</b>		<b>316 251 900 113</b>			60	15.0	7.1	75	1200											incluso nel KIT <b>316 252 300 113</b>	-11/12	S	FRE	--	--	D1	L1	H	45
		<b>KIT</b>		<b>316 252 900 113</b>			90	17.0	7.1	75	1200											incluso nel KIT <b>316 252 300 113</b>	-11/12	S	FRE	--	--	D1	L1	H	45
<b>Renault Clio III Grandtour</b>	01/08-01/13		<b>316 277 600 001</b>			90	18.0	7.0	75	1200																					
		<b>KIT</b>		<b>316 277 900 113</b>			90	20.0	7.0	75	1200	incluso nel KIT <b>316 252 300 113</b>			S	FRE	--	--	D1	L1	H	45									
<b>Renault Clio IV Hatchback</b> non per GT non per Initiale	11/12-06/19		<b>316 354 600 001</b>			90	14.0	7.1	75	1200		<b>316 337 300 107</b>	-06/19	S	A	--	E2			H	90										
			<b>316 355 600 001</b>			90	16.0	7.1	75	1200		<b>316 337 300 113</b>	-06/19	S	A	--	E2	D1	L1	H	90										
		<b>KIT</b>		<b>316 354 900 113</b>			90	16.0	7.1	75	1200	incluso nel KIT <b>316 337 300 113</b>	-06/19	S	A	--	E2	D1	L1	H	90										
		<b>KIT</b>		<b>316 355 900 113</b>			90	18.0	7.1	75	1200	incluso nel KIT <b>316 337 300 113</b>	-06/19	S	A	--	E2	D1	L1	H	90										
<b>Renault Clio IV Grandtour</b>	03/13-		<b>316 336 600 001</b>			60	15.0	7.1	75	1200		<b>316 337 300 107</b>		S	A	--	E2			H	90										
			<b>316 337 600 001</b>			60	18.0	7.1	75	1200		<b>316 337 300 113</b>		S	A	--	E2	D1	L1	H	90										
		<b>KIT</b>		<b>316 336 900 113</b>			60	17.0	7.1	75	1200	incluso nel KIT <b>316 337 300 113</b>		S	A	--	E2	D1	L1	H	90										
		<b>KIT</b>		<b>316 337 900 113</b>			60	20.0	7.1	75	1200	incluso nel KIT <b>316 337 300 113</b>		S	A	--	E2	D1	L1	H	90										



# Renault

<b>Renault Clio V</b> (BF) non per AdBlue	06/19-			<b>316 481 600 001</b>		75	22.9	6.1	74	900	<b>316 482 300 113</b>									S	A	C1	E2	D	L1	V	60	
				<b>316 482 600 001</b>		75	24.2	6.1	74	900																		
		<b>KIT</b>		<b>316 481 900 113</b>		75	24.6	6.1	74	900																		incluso nel KIT <b>316 482 300 113</b>
		<b>KIT</b>		<b>316 482 900 113</b>		75	25.9	6.1	74	900																		incluso nel KIT <b>316 482 300 113</b>
<b>Renault Espace</b> Interasse corto	09/02-05/15			<b>316 195 600 001</b>		55	31.0	11.3	80	2000	<b>300 078 300 113</b>									--	FRE	--	--	D1	L1	V		
<b>Renault Espace</b> Interasse lungo	09/02-05/15			<b>316 191 600 001</b>		55	31.0	11.3	80	2000	<b>300 078 300 113</b>									--	FRE	--	--	D1	L1	V		
<b>Renault Espace</b> non per AdBlue	06/15-			<b>316 387 600 001</b>		120	25.0	11.0	80	2000	<b>316 403 300 113</b>									S	FRE	--	E2	D1	L1	H	90	
		<b>KIT</b>		<b>316 387 900 113</b>		120	29.0	11.0	80	2000	incluso nel KIT <b>316 403 300 113</b>									S	FRE	--	E2	D1	L1	H	90	
<b>Renault Fluence</b>	03/10-			<b>316 308 600 001</b>		120	22.5	7.5	75	1300	<b>300 210 300 107</b>									--	A	--	E1	--	--	V	90	
					<b>300 210 300 113</b>		--	A	--	E1	D1	L1	V	90														
<b>Renault Grand Kangoo</b> 7 posti non per AdBlue	02/08-			<b>316 268 600 001</b>		60	23.0	8.2	75	1350	<b>316 353 300 107</b>		05/13-	S	FRE	--	--	--	H	60								
				<b>316 268 900 113</b>		60	23.0	8.2	75	1350	<b>316 353 300 113</b>		05/13-	S	FRE	--	D1	L1	H	60								
				<b>316 269 600 001</b>		60	23.0	8.2	75	1350	<b>316 440 300 113</b>		-04/13 escluso veicoli con sistema start&stop	S	FRE	--	E2	D1	L1	H	45							
<b>Renault Grand Kangoo</b> 7 posti non per AdBlue	02/08-04/13	<b>KIT</b>		<b>316 268 900 113</b>		60	25.0	8.2	75	1350	incluso nel KIT <b>316 440 300 113</b>		-04/13 escluso veicoli con sistema start&stop	S	FRE	--	E2	D1	L1	H	45							
		<b>KIT</b>		<b>316 269 900 113</b>		60	25.0	8.2	75	1350	incluso nel KIT <b>316 440 300 113</b>		-04/13 escluso veicoli con sistema start&stop	S	FRE	--	E2	D1	L1	H	45							














## Renault








































Renault Grand Kangoo 7 posti non per AdBlue	05/13-	KIT		316 352 900 113			60	25.0	8.2	75	1350		incluso nel KIT 316 353 300 113	05/13-	S	FRE	--		D1	L1	H	60
		KIT		316 353 900 113			60	25.0	8.2	75	1350		incluso nel KIT 316 353 300 113	05/13-	S	FRE	--		D1	L1	H	60
Renault Grand Modus non per veicoli con sistema di trasporto posteriore Velofix	01/08-			316 354 600 001			90	14.0	7.1	75	1200											
				316 355 600 001			90	16.0	7.1	75	1200		300 210 300 113		--	A	--	E1	D1	L1	V	90
Renault Grand Scenic	04/09-08/16			316 297 600 001			90	21.4	8.2	75	1300		316 297 300 113		S	A	--	--	D1	L1	H	60
		KIT		316 297 900 113			90	23.4	8.2	75	1300		incluso nel KIT 316 297 300 113		S	A	--	--	D1	L1	H	60
Renault Grand Scenic	12/16-			316 431 600 001				25.3	10.2	75	1850		316 368 300 107		S	FRE	--	E	--	--	H	90
				316 432 600 001		60	27.3	10.2	75	1850		316 368 300 113		S	FRE	--	E	D1	L1	H	90	
		KIT		316 431 900 113			28.0	10.2	75	1850		incluso nel KIT 316 368 300 113		S	FRE	--	E	D1	L1	H	90	
		KIT		316 432 900 113		60	29.5	10.2	75	1850		incluso nel KIT 316 368 300 113		S	FRE	--	E	D1	L1	H	90	
Renault Kadjar	06/15-12/18			316 390 600 001			120	21.0	9.8	80	1800											
				316 391 600 001			120	22.0	9.8	80	1800		316 404 300 113	-12/18	S	FRE	--	E2	D1	L1	H	90
		KIT		316 390 900 113			120	22.0	9.8	80	1800		incluso nel KIT 316 404 300 113	-12/18	S	FRE	--	E2	D1	L1	H	90
		KIT		316 391 900 113			120	23.0	9.8	80	1800		incluso nel KIT 316 404 300 113	-12/18	S	FRE	--	E2	D1	L1	H	90



## Renault

Renault Kadjar	01/19-			316 471 600 001			60	26.8	9.6	117	1800		316 471 300 113			S	A	--	E2	D	L	H	75														
				316 472 600 001			60	28.8	9.6	117	1800																										
			KIT		316 471 900 113			60	27.9	9.6	117	1800												incluso nel KIT 316 471 300 113													
			KIT		316 472 900 113			60	30.5	9.6	117	1800												incluso nel KIT 316 471 300 113													
Renault Kangoo non per Kangoo-Rapid-Maxi Campus per tutti gli anni di costruzione	05/97-02/08			316 201 600 001			60	12.0	7.6	75	1320		300 061 300 107 300 061 300 113 316 205 300 107 316 205 300 113	→		--	C2	--	--	--	--	V	45														
Renault Kangoo RX4, 4WD/Pampa/Freeworld non per Kangoo Rapid	06/01-02/08			316 205 600 001			60	12.0	7.6	75	1320		300 061 300 107 300 061 300 113 316 205 300 107 316 205 300 113	→		--	C2	--	--	--	--	V	45														
Renault Kangoo non per Kangoo-Rapid-Maxi Campus per tutti gli anni di costruzione	07/02-02/08	KIT		316 201 900 113			60	14.0	7.6	75	1320		incluso nel KIT 316 205 300 113			S	A	--	--	D1	--	H	45														
Renault Kangoo + Kangoo Rapid non per BeBop, Intense, Grand Intense, Generation, TomTom non per AdBlue	02/08-			316 268 600 001			60	23.0	8.2	75	1350		316 353 300 107 316 353 300 113			S	FRE	--	--	--	--	H	60														
				316 269 600 001			60	23.0	8.2	75	1350		316 440 300 113			S	FRE	--	E2	D1	L1	H	45														
Renault Kangoo + Kangoo Rapid non per BeBop, Intense, Grand Intense, Generation, TomTom non per AdBlue	02/08-04/13	KIT		316 268 900 113			60	25.0	8.2	75	1350		incluso nel KIT 316 440 300 113			S	FRE	--	E2	D1	L1	H	45														
				316 269 900 113			60	25.0	8.2	75	1350		incluso nel KIT 316 440 300 113			S	FRE	--	E2	D1	L1	H	45														

## Renault

  <b>KIT</b>                   																										
<b>Renault Kangoo + Kangoo Rapid</b> non per BeBop, Intense, Grand Intense, Generation, TomTom non per AdBlue	05/13-	<b>KIT</b>		<b>316 352 900 113</b>						60	25.0	8.2	75	1350		incluso nel KIT <b>316 353 300 113</b>	05/13-	S	FRE	--			D1	L1	H	60
			<b>KIT</b>		<b>316 353 900 113</b>					60	25.0	8.2	75	1350		incluso nel KIT <b>316 353 300 113</b>	05/13-	S	FRE	--			D1	L1	H	60
<b>Renault Kangoo BeBop</b> con gancio di traino a sfera non per AdBlue	02/09-			<b>316 316 600 001</b>						90	20.0	7.2	75	1100		<b>316 353 300 107</b>	06/13-	S	FRE	--		--	--	H	60	
																<b>316 353 300 113</b>	06/13-	S	FRE	--		D1	L1	H	60	
																	<b>316 440 300 113</b>	-05/13	S	FRE	--	E2	D1	L1	H	45
<b>Renault Koleos</b> anche per fase I + II 09/11-	09/08-12/15			<b>316 226 600 001</b>						40	21.7	10.5	100	2000		<b>316 410 300 113</b>		S	FRE	--	--	D1	L1	H	60	
				<b>316 227 600 001</b>						40	23.8	10.5	100	2000												
		<b>KIT</b>		<b>316 226 900 113</b>						40	23.0	10.5	100	2000		incluso nel KIT <b>316 410 300 113</b>		S	FRE	--	--	D1	L1	H	60	
		<b>KIT</b>		<b>316 227 900 113</b>						40	25.0	10.5	100	2000		incluso nel KIT <b>316 410 300 113</b>		S	FRE	--	--	D1	L1	H	60	
<b>Renault Koleos II</b>	04/17-			<b>316 453 600 001</b>				75	27.2	10.8	80	1900		<b>316 437 300 113</b>		S	FRE	C	E	D1	L1	H	75			
				<b>316 454 600 001</b>				75	27.7	10.8	80	1900														
		<b>KIT</b>		<b>316 454 900 113</b>				75	28.2	10.8	80	1900		incluso nel KIT <b>316 437 300 113</b>		S	FRE	C	E	D1	L1	H	75			
<b>Renault Laguna Coupé</b> non per GT 4 control	01/09-12/15			<b>316 267 600 001</b>				60	20.5	9.8	75	1700		<b>300 210 300 113</b>	-12/15	--	A	--	E1	D1	L1	V	90			
<b>Renault Laguna Grandtour</b> non per GT 4 control	01/08-12/15			<b>316 265 600 001</b>				60	20.0	9.8	75	1700		<b>316 430 300 113</b>	-12/15	S	A	--	E	D1	L1	H	45			
		<b>KIT</b>		<b>316 265 900 113</b>					60	22.0	9.8	75	1700		incluso nel KIT <b>316 430 300 113</b>	-12/15	S	A	--	E	D1	L1	H	45		

























## Renault

<b>Renault Laguna III 2volumi</b> non per GT 4 control	09/07-12/15		<b>316 262 600 001</b>			60	22.0	8.8	75	1500		<b>300 210 300 107</b>	-12/15	--	A	--	E1	--	--	V	90				
<b>Renault Master Van</b> Trazione anteriore con gancio di traino a sfera	03/10-		<b>316 318 600 001</b>			60	19.3	14.3	100	2500		<b>316 300 300 107</b>	per veicoli senza connessione a spina centrale	S	FRE	--	E1	--	--	H	45				
<b>316 300 300 113</b>	per veicoli senza connessione a spina centrale	S	FRE	--	E1	D1	L1	H	45																
<b>316 318 300 113</b>	per veicoli con connessione a spina centrale	S	FRE	--	E2	D1	L1	H	15																
<b>Renault Master Chassis Cab</b> Trazione anteriore e posteriore con gancio di traino a sfera non per veicoli con ruote doppie	07/10-		<b>316 347 600 001</b>			60	16.5	13.7	85	2300		<b>316 319 300 113</b>		S	FRE	--	E1	D1	--	H	15				
<b>Renault Maxity</b> incl. piastra con gancio di traino a sfera	07-		<b>332 273 600 001</b>			60	22.5	19.4	150	3500		<b>300 201 300 113</b>		--	A	--	E1	D1	--	V					
<b>Renault Mégane 5 porte</b> non per GT	11/08-01/16		<b>316 352 600 001</b>			120	18.0	8.7	75	1500		<b>300 210 300 107</b>		--	A	--	E1	--	--	V	90				
			<b>316 363 600 001</b>			120	21.0	8.7	75	1500		<b>300 210 300 113</b>		--	A	--	E1	D1	L1	V	90				
<b>Renault Mégane 5 porte</b> non per GT/GT-Line	02/16-		<b>316 448 600 001</b>				60	27.3	9.6	75	1850		<b>316 359 300 107</b>		S	FRE	--	E2	--	--	V	90			
<b>316 359 300 113</b>														S	FRE	--	E2	D1	L1	V	90				
<b>Renault Mégane Coupé</b> non per Sport 250 CV non per GT-Line	01/09-		<b>316 352 600 001</b>			120	18.0	8.7	75	1500		<b>300 210 300 107</b>		--	A	--	E1	--	--	V	90				
			<b>316 363 600 001</b>			120	21.0	8.7	75	1500		<b>300 210 300 113</b>		--	A	--	E1	D1	L1	V	90				
<b>Renault Mégane 2volumi</b> 3/5 porte non per GT	11/02-11/08		<b>316 352 600 001</b>			120	18.0	8.7	75	1500		<b>300 072 300 107</b>		--	FRE	--	--	--	--	V					
			<b>316 363 600 001</b>			120	21.0	8.7	75	1500		<b>300 072 300 113</b>		--	FRE	--	--	D1	L1	V					





## Renault

<b>Renault Mégane 2volumi</b> non per GT + GT line	09/16-			<b>316 358 600 001</b>		75	21.3	10.0	75	1900		<b>316 359 300 107</b>			S	FRE	--	E2	--	--	V	90
				<b>316 359 600 001</b>		75	23.2	10.0	75	1900		<b>316 359 300 113</b>			S	FRE	--	E2	D1	L1	V	90
		<b>KIT</b>		<b>316 358 900 113</b>		75	24.2	10.0	75	1900		incluso nel KIT <b>316 359 300 113</b>			S	FRE	--	E2	D1	L1	V	90
		<b>KIT</b>		<b>316 359 900 113</b>		75	25.2	10.0	75	1900		incluso nel KIT <b>316 359 300 113</b>			S	FRE	--	E2	D1	L1	V	90
<b>Renault Mégane Grandtourer</b> non per GT	06/09-03/16			<b>316 289 600 001</b>		90	20.5	7.7	75	1300		<b>316 290 300 107</b>			S	A	--	--	--	--	V	60
				<b>316 289 300 113</b>		90	22.5	7.7	75	1300		<b>316 290 300 113</b>			S	A	--	--	D1	L1	V	60
<b>Renault Mégane Grandtourer</b>	04/16-			<b>316 388 600 001</b>		60	29.2	10.2	75	1850		<b>316 359 300 107</b>			S	FRE	--	E2	--	--	V	90
				<b>316 389 600 001</b>		60	30.0	10.2	75	1850		<b>316 359 300 113</b>			S	FRE	--	E2	D1	L1	V	90
<b>Renault Mégane cc Cabrio</b>	04/10-			<b>316 320 600 001</b>		120	22.1	6.1	75	750		<b>300 210 300 107</b>			--	A	--	E1	--	--	V	90
												<b>300 210 300 113</b>			--	A	--	E1	D1	L1	V	90
<b>Renault Modus II</b> non per veicoli con sistema di trasporto posteriore Velofix	01/08-12/12			<b>316 283 600 001</b>		60	18.0	5.8	75	900		<b>300 210 300 107</b>			--	A	--	E1	--	--	V	90
												<b>300 210 300 113</b>			--	A	--	E1	D1	L1	V	90
<b>Renault Scenic</b> non per Grand Scenic, non per Conquest	07/03-06/09			<b>316 352 600 001</b>		120	18.0	8.7	75	1500		<b>316 207 300 113</b>	sostituito da:		S	FRE	--	E2	D1		H	45
				<b>316 363 600 001</b>		120	21.0	8.7	75	1500												
		<b>KIT</b>		<b>316 206 900 113</b>		90	21.0	8.1	75	1350		incluso nel KIT <b>316 207 300 113</b>	sostituito da:	S	FRE	--	E2	D1		H	45	
		<b>KIT</b>		<b>316 207 900 113</b>		90	22.0	8.1	75	1350		incluso nel KIT <b>316 207 300 113</b>	sostituito da:	S	FRE	--	E2	D1		H	45	











## Renault

Renault Scenic anche per Scenic Xmod	06/09-08/16			316 352 600 001			120	18.0	8.7	75	1500		316 294 300 107	-08/16	S	A	--	--	--	--	H	60	
				316 363 600 001			120	21.0	8.7	75	1500		316 294 300 113	-08/16	S	A	--	--	D1	L1	H	60	
		KIT		316 292 900 113			90	20.3	7.9	75	1300		incluso nel KIT 316 294 300 113	-08/16	S	A	--	--	D1	L1	H	60	
		KIT		316 294 900 113			90	24.4	7.9	75	1300		incluso nel KIT 316 294 300 113	-08/16	S	A	--	--	D1	L1	H	60	
Renault Talisman Grandtour senza regolazione di livello	04/16-			316 406 600 001			75	21.3	10.1	75	1850												
				316 407 600 001			75	24.2	10.1	75	1850		316 407 300 113			S	FRE	--	E2	D1	L1	H	75
		KIT		316 406 900 113			90	24.4	10.0	75	1850		incluso nel KIT 316 407 300 113			S	FRE	--	E2	D1	L1	H	75
		KIT		316 407 900 113			90	27.4	10.0	75	1850		incluso nel KIT 316 407 300 113			S	FRE	--	E2	D1	L1	H	75
Renault Talisman Saloon senza regolazione di livello	04/16-			316 406 600 001			75	21.3	10.1	75	1850												
				316 407 600 001			75	24.2	10.1	75	1850		316 407 300 113			S	FRE	--	E2	D1	L1	H	75
		KIT		316 406 900 113			90	24.4	10.0	75	1850		incluso nel KIT 316 407 300 113			S	FRE	--	E2	D1	L1	H	75
		KIT		316 407 900 113			90	27.4	10.0	75	1850		incluso nel KIT 316 407 300 113			S	FRE	--	E2	D1	L1	H	75
Renault Traffic Van con gancio di traino a sfera	05/01-09/14			314 364 600 001			60	21.0	12.3	85	2100		314 364 300 113	-08/06	S	FRE	--	E	D1	--	H	75	
												314 860 300 113	08/06-03/10	S	FRE	--	--	D1	L1	H	60		
												314 870 300 113	03/10-	S	FRE	--	--	D1	L1	H	60		
Renault Traffic Van con gancio di traino a sfera	08/06-03/10	KIT		314 364 900 113			60	23.0	12.3	85	2100		incluso nel KIT 314 860 300 113	08/06-03/10	S	FRE	--	--	D1	L1	H	60	



## Renault

<b>Renault Traffic Van</b> con gancio di traino a sfera	03/10-09/14	<b>KIT</b>		<b>314 870 900 113</b>		60	23.0	12.3	85	2100		incluso nel KIT <b>314 870 300 113</b>	03/10-	S	FRE	--	--	D1	L1	H	60
<b>Renault Traffic Van</b>	10/14-			<b>316 312 600 001</b>		60	25.0	12.1	80	2000		<b>316 312 300 107</b> <b>316 312 300 113</b>		S	FRE	--	E2	--	--	H	90
		<b>KIT</b>		<b>316 312 900 113</b>		60	26.3	12.1	80	2000		incluso nel KIT <b>316 312 300 113</b>		S	FRE	--	E2	D1	L1	H	90
<b>Renault Traffic Van</b> con gancio di traino a sfera	10/14-			<b>316 408 600 001</b>		60	25.0	12.1	80	2000		<b>316 312 300 107</b> <b>316 312 300 113</b>		S	FRE	--	E2	--	--	H	90
		<b>KIT</b>		<b>316 311 900 113</b>		60	26.3	12.1	80	2000		incluso nel KIT <b>316 312 300 113</b>		S	FRE	--	E2	D1	L1	H	90
<b>Renault Twingo</b> non per modello "Sport" anche per Gordini R.S. in questo caso è però necessario un intaglio visibile (adattamento)	06/07-14			<b>316 326 600 001</b>		60	17.0	4.2	65	500		<b>300 210 300 107</b> <b>300 210 300 113</b>		--	A	--	E1	--	--	V	90
														--	A	--	E1	D1	L1	V	90



## Saab

<b>Saab 9-3 Cabrio</b>	07/03-		<b>324 023 600 001</b>	→		120	12.0	9.0	75	1600	<b>314 295 300 113</b>	→		S	FRE	--	E	D	L1	H	30
<b>Saab 9-3 Berlina</b>	09/02-		<b>324 023 600 001</b>	→		120	12.0	9.0	75	1600	<b>314 295 300 113</b>	→		S	FRE	--	E	D	L1	H	30
<b>Saab 9-3 SportCombi</b> non per Aero X WD, Turbo X	09/05-		<b>324 023 600 001</b>	→		120	12.0	9.0	75	1600	<b>314 295 300 113</b>	→		S	FRE	--	E	D	L1	H	30











## Seat

<b>Seat Alhambra</b> incl. lamiera termoisolante anche per 4WD Barra del paraurti non necessaria	05/00-09/10		321 665 600 001			90	24.0	12.5	100	2500		321 458 300 107	→		S	FRE	--	E	--	--	H	60
															S	FRE	--	E	D1	L1	H	60
<b>Seat Alhambra</b>	10/10-		321 698 600 001			90	26.0	12.5	100	2500		incluso nel KIT 321 458 300 113			S	FRE	--	E	D1	L1	H	60
															S	FRE	--	E	D	L1	V	105
<b>Seat Alhambra</b> Ordinare lo spoiler e la copertura per l'intaglio sul paraurti al rivenditore Seat.	10/10-		321 698 900 113			24.0	12.3	100	2500		incluso nel KIT 321 600 300 113			S	FRE	C	E	--	--	V	105	
														S	FRE	C	E	D	L1	V	105	
<b>Seat Alhambra</b> Ordinare lo spoiler e la copertura per l'intaglio sul paraurti al rivenditore Seat.	10/10-		321 700 600 001			22.0	12.3	100	2500		incluso nel KIT 321 600 300 113			S	FRE	C	E	--	--	V	105	
														S	FRE	C	E	D	L1	V	105	
<b>Seat Altea</b> non per FR	06/04-12/15		321 700 900 113			24.0	12.3	100	2500		incluso nel KIT 321 600 300 113			S	FRE	C	E	D	L1	V	105	
														S	FRE	C	E	--	--	V	75	
<b>Seat Altea</b> anche per FR Ordinare la copertura per l'intaglio sul paraurti al rivenditore Seat, cod. art. 5P0 803 595.	06/04-12/15		344 043 600 001			60	18.0	9.3	100	1650		344 044 300 107			S	CAN	C	E	--	--	V	75
															S	CAN	C	E	D1	L1	V	90
<b>Seat Altea</b> anche per FR Ordinare la copertura per l'intaglio sul paraurti al rivenditore Seat, cod. art. 5P0 803 595.	06/04-12/15		344 043 900 113			60	20.0	9.3	100	1650		incluso nel KIT 344 044 300 113			S	CAN	C	E	D1	L1	V	90
															S	CAN	C	E	--	--	V	75
<b>Seat Altea XL + Freetrack</b>	10/06-12/15		344 043 600 001			60	18.0	9.3	100	1650		344 042 300 113	→		S	CAN	C	E	D	L1	H	45
															S	CAN	C	E	--	--	V	75
															S	CAN	C	E	D1	L1	V	90
		<b>Seat Altea XL + Freetrack</b>	10/06-12/15		344 043 900 113			60	20.0	9.3	100	1650		incluso nel KIT 344 044 300 113			S	CAN	C	E	D1	L1



## Seat

<b>Seat Altea XL + Freetrack</b> Copertura adatta per l'intaglio sul paraurti non disponibile.	10/06-12/15			<b>344 048 600 001</b>		60	17.5	9.3	100	1650		<b>344 042 300 113</b>		con pre-equipaggiamento	S	CAN	C	E	D	L1	H	45	
													<b>344 044 300 107</b>		senza pre-equipaggiamento	S	CAN	C	E	--	--	V	75
														<b>344 044 300 113</b>		senza pre-equipaggiamento	S	CAN	C	E	D1	L1	V
		<b>KIT</b>		<b>344 048 900 113</b>		60	19.5	9.3	100	1650		incluso nel KIT <b>344 044 300 113</b>		senza pre-equipaggiamento	S	CAN	C	E	D1	L1	V	90	
<b>Seat Arona</b> FR: taglio visibile non per TGI	11/17-			<b>344 110 600 001</b>		70	20.4	7.1	55	1200													
												<b>344 110 300 113</b>			S	CAN	C	E	D	L	V	60	
		<b>KIT</b>		<b>344 110 900 113</b>		70	21.6	7.1	55	1200		incluso nel KIT <b>344 110 300 113</b>			S	CAN	C	E	D	L	V	60	
		<b>KIT</b>		<b>344 111 900 113</b>		70	22.8	7.1	55	1200		incluso nel KIT <b>344 110 300 113</b>			S	CAN	C	E	D	L	V	60	



## Seat

Seat Ateca anche per FR	09/16-		<b>344 093 600 001</b>			60	22.3	11.8	100	2100		<b>305 407 300 107</b>	con pre-equipaggiamento	S	CAN	C	E	--	--	H	30	
			<b>344 094 600 001</b>			60	24.7	11.8	100	2100		<b>305 407 300 113</b>	con pre-equipaggiamento	S	CAN	C	E	D	L	H	30	
												<b>305 408 300 107</b>	senza pre-equipaggiamento	S	CAN	C	E	--	--	V	60	
												<b>305 408 300 113</b>	senza pre-equipaggiamento	S	CAN	C	E	D	L	V	60	
												<b>321 863 300 107</b>		S	A	C1	E2	--	--	V	60	
												<b>321 863 300 113</b>		S	A	C1	E2	D	L1	V	60	
			<b>KIT</b>		<b>344 093 900 113</b>		60	23.6	11.8	100	2100		incluso nel KIT <b>321 863 300 113</b>		S	A	C1	E2	D	L1	V	60
			<b>KIT</b>		<b>344 112 900 113</b>		60	23.8	11.8	100	2100		incluso nel KIT <b>305 408 300 113</b>	senza pre-equipaggiamento	S	CAN	C	E	D	L	V	60
			<b>KIT</b>		<b>344 094 900 113</b>		60	26.0	11.8	100	2100		incluso nel KIT <b>321 863 300 113</b>		S	A	C1	E2	D	L1	V	60
			<b>KIT</b>		<b>344 113 900 113</b>		60	26.2	11.8	100	2100		incluso nel KIT <b>305 408 300 113</b>	senza pre-equipaggiamento	S	CAN	C	E	D	L	V	60
Seat Exeo Berlina e ST/ Familiare	03/09-12/13		<b>344 074 600 001</b>			120	20.0	10.6	100	2000		<b>300 210 300 107</b> <b>305 210 300 113</b>		--	A	--	E1	--	--	V	90	
		<b>KIT</b>		<b>344 054 900 113</b>			120	22.0	10.6	100	2000		incluso nel KIT <b>305 210 300 113</b>		S	CAN	C	E	D1	L1	V	105
Seat Ibiza ST Familiare / 3/5 porte Ordinare la copertura per l'intaglio sul paraurti al rivenditore Seat.	07/08-07/15	<b>KIT</b>		<b>344 060 900 113</b>			90	24.0	7.7	75	1400		incluso nel KIT <b>317 420 300 113</b>	-07/15	S	CAN	C	E	D1	L1	V	105
Seat Ibiza ST Familiare / 3/5 porte	07/08-06/17		<b>344 059 600 001</b>			90	17.5	8.3	75	1400		<b>317 114 300 107</b> <b>317 114 300 113</b> <b>317 420 300 107</b> <b>317 420 300 113</b>	07/15-06/17 07/15-06/17 -07/15 -07/15	S S S S	CAN CAN CAN CAN	C C C C	E E E E	-- D1 -- D1	-- L1 -- L1	V V V V	90 90 105 105	



## Seat

<b>Seat Ibiza ST Familiare / 3/5 porte</b> Ordinare la copertura per l'intaglio sul paraurti al rivenditore Seat.	07/08-06/17			344 079 600 001			90	22.0	7.7	75	1400		317 114 300 107	07/15-06/17	S	CAN	C	E	--	--	V	90															
																				S	CAN	C	E	D1	L1	V	90										
																					S	CAN	C	E	--	--	V	105									
																					S	CAN	C	E	D1	L1	V	105									
<b>Seat Ibiza ST Familiare / 3/5 porte</b>	07/15-06/17	KIT		344 059 900 113			90	18.5	8.3	75	1400		incluso nel KIT 317 114 300 113	07/15-06/17	S	CAN	C	E	D1	L1	V	90															
<b>Seat Ibiza ST Familiare / 3/5 porte</b> Ordinare la copertura per l'intaglio sul paraurti al rivenditore Seat.	07/15-06/17	KIT		344 079 900 113			90	19.5	7.7	75	1400		incluso nel KIT 317 114 300 113	07/15-06/17	S	CAN	C	E	D1	L1	V	90															
<b>Seat Ibiza V (KJ1)</b> non per TGI	02/17-			344 101 600 001			60	18.0	7.1	85	1200		344 110 300 113		S	CAN	C	E	D	L	V	60															
							KIT		344 101 900 113			60											19.1	7.1	85	1200		incluso nel KIT 344 110 300 113		S	CAN	C	E	D	L	V	60
							KIT		344 102 900 113			60											20.1	7.1	85	1200		incluso nel KIT 344 110 300 113		S	CAN	C	E	D	L	V	60
<b>Seat Inca</b>	11/95-06/03			321 437 600 001			90	15.0	6.7	50	1100		300 072 300 107		--	FRE	--	--	--	--	V																
																									300 072 300 113	--	FRE	--	--	D1	L1	V					
<b>Seat Leon</b>	99-06			305 223 600 001			120	16.8	8.9	75	1650																										
<b>Seat Leon</b> non per FR + FRV Formula Race, non per Cupra	09/05-12/12			344 043 600 001			60	18.0	9.3	100	1650		321 600 300 107		S	FRE	C	E	--	--	V	105															
																			S	FRE	C	E	D	L1	V	105											
<b>Seat Leon</b> anche per FR non per FRV Formula Race, Cupra Ordinare la copertura per l'intaglio sul paraurti al rivenditore Seat, cod. art.: modelli fino a 05/09: 5P0 803 595, modelli a partire da 05/09: 1P0 092 595.	09/05-12/12			344 044 600 001			60	18.0	9.3	100	1650		321 600 300 107		S	FRE	C	E	--	--	V	105															
																			S	FRE	C	E	D	L1	V	105											





## Seat

<b>Seat Leon III</b> (5F) 5 porte Seat Leon SC, 3 porte Seat Leon ST, Combi anche FR non per Cupra	11/12-06/14	KIT		317 131 900 113		60	21.0	10.3	85	2000		incluso nel KIT 305 406 300 113	-06/14 senza pre- equipaggiamento	S	CAN	C	E	D	L1	V	150
<b>Seat Leon III</b> (5F) 5 porte Seat Leon SC, 3 porte Seat Leon ST, Combi anche FR non per Cupra Ordinare la copertura per l'intaglio sul paraurti al rivenditore Seat.	11/12-06/14	KIT		317 132 900 113		60	21.0	10.3	85	2000		incluso nel KIT 305 406 300 113	-06/14 senza pre- equipaggiamento	S	CAN	C	E	D	L1	V	150
<b>Seat Leon III</b> (5F) 5 porte Seat Leon SC, 3 porte Seat Leon ST, Combi anche X-Perience 06/14- anche FR non per Cupra anche per KL1 04/20-	11/12-04/20			317 131 600 001		60	19.0	10.3	85	2000		<b>305 403 300 107</b> → <b>305 403 300 113</b> <b>305 406 300 107</b> → <b>305 406 300 113</b> <b>305 407 300 107</b> <b>305 407 300 113</b> <b>305 408 300 107</b> <b>305 408 300 113</b> <b>344 095 300 113</b>	-06/14 con pre- equipaggiamento  -06/14 con pre- equipaggiamento  -06/14 senza pre- equipaggiamento  -06/14 senza pre- equipaggiamento  06/14-04/20 con pre- equipaggiamento  06/14-04/20 con pre- equipaggiamento  06/14- senza pre- equipaggiamento  06/14-04/20 senza pre- equipaggiamento  06/14-04/20 per veicoli con pre- equipaggiamento e centralina di controllo del rimorchio integrata	S	CAN	C	E	--	--	H	45
														S	CAN	C	E	D	L1	H	45
														S	CAN	C	E	--	--	V	150
														S	CAN	C	E	D	L1	V	150
														S	CAN	C	E	--	--	H	30
														S	CAN	C	E	D	L	H	30
														S	CAN	C	E	--	--	V	60
														S	CAN	C	E	D	L	V	60
														S	CAN	C	E	D	L	H	90



## Seat

<b>Seat Leon III</b> (5F) 5 porte Seat Leon SC, 3 porte Seat Leon ST, Combi anche X-Perience 06/14- anche FR non per Cupra Ordinare la copertura per l'intaglio sul paraurti al rivenditore Seat.	11/12-04/20			<b>317 132 600 001</b>		60	19.0	10.3	85	2000		<b>305 403 300 107</b>	→	-06/14 con pre- equipaggiamento	S	CAN	C	E	--	--	H	45		
														<b>305 403 300 113</b>	-06/14 con pre- equipaggiamento	S	CAN	C	E	D	L1	H	45	
														<b>305 406 300 107</b>	→	-06/14 senza pre- equipaggiamento	S	CAN	C	E	--	--	V	150
														<b>305 406 300 113</b>	-06/14 senza pre- equipaggiamento	S	CAN	C	E	D	L1	V	150	
														<b>305 407 300 107</b>	06/14-04/20 con pre- equipaggiamento	S	CAN	C	E	--	--	H	30	
														<b>305 407 300 113</b>	06/14-04/20 con pre- equipaggiamento	S	CAN	C	E	D	L	H	30	
														<b>305 408 300 107</b>	06/14- senza pre- equipaggiamento	S	CAN	C	E	--	--	V	60	
														<b>305 408 300 113</b>	06/14-04/20 senza pre- equipaggiamento	S	CAN	C	E	D	L	V	60	
												<b>344 095 300 113</b>		06/14-04/20 per veicoli con pre- equipaggiamento e centralina di controllo del rimorchio integrata	S	CAN	C	E	D	L	H	90		
<b>Seat Leon III</b> (5F) 5 porte Seat Leon SC, 3 porte Seat Leon ST, Combi anche X-Perience anche FR non per Cupra	06/14-04/20	KIT		<b>317 154 900 113</b>		60	20.5	10.3	85	2000		<b>305 407 300 113</b>		incluso nel KIT	06/14-04/20 con pre- equipaggiamento	S	CAN	C	E	D	L	H	30	
				<b>305 408 900 113</b>			60	19.0	10.3	85	2000		<b>305 408 300 113</b>		incluso nel KIT	06/14-04/20 senza pre- equipaggiamento	S	CAN	C	E	D	L	V	60
<b>Seat Leon III</b> (5F) 5 porte Seat Leon SC, 3 porte Seat Leon ST, Combi anche X-Perience anche FR non per Cupra Ordinare la copertura per l'intaglio sul paraurti al rivenditore Seat.	06/14-04/20	KIT		<b>317 155 900 113</b>		60	20.5	10.3	85	2000		<b>305 407 300 113</b>		incluso nel KIT	06/14-04/20 con pre- equipaggiamento	S	CAN	C	E	D	L	H	30	
				<b>305 409 900 113</b>			60	21.0	10.3	85	2000		<b>305 408 300 113</b>		incluso nel KIT	06/14-04/20 senza pre- equipaggiamento	S	CAN	C	E	D	L	V	60



## Seat

<b>Seat Leon IV</b> (KL1) 5 porte Seat Leon SC, 3 porte Seat Leon ST, Combi anche X-Perience 06/14- anche FR non per Cupra	04/20-			<b>317 131 600 001</b>		60	19.0	10.3	85	2000		<b>322 080 300 113</b>	senza pre-equipaggiamento	S	CAN	C	E	D	L	V	120
				<b>317 132 600 001</b>		60	19.0	10.3	85	2000											
		<b>KIT</b>		<b>322 080 900 113</b>		60	21.0	10.3	85	2000				incluso nel KIT <b>322 080 300 113</b>	senza pre-equipaggiamento	S	CAN	C	E	D	L
<b>Seat Tarraco</b> da ordinare separatamente: supporto per amplificatore d'antenna 917131631001	09/18-			<b>317 133 600 001</b>		60	22.2	12.3	100	2500		<b>305 407 300 107</b>	con pre-equipaggiamento	S	CAN	C	E	--	--	H	30
				<b>317 134 600 001</b>		60	23.4	12.3	100	2500		<b>305 407 300 113</b>	con pre-equipaggiamento								30
												<b>305 408 300 107</b>	senza pre-equipaggiamento	S	CAN	C	E	--	--	V	60
												<b>305 408 300 113</b>	senza pre-equipaggiamento	S	CAN	C	E	D	L	V	60
												<b>321 863 300 107</b>		S	A	C1	E2	--	--	V	60
												<b>321 863 300 113</b>		S	A	C1	E2	D	L1	V	60
		<b>KIT</b>		<b>317 133 900 113</b>		60	23.8	12.3	100	2500		incluso nel KIT <b>305 408 300 113</b>	senza pre-equipaggiamento	S	CAN	C	E	D	L	V	60
		<b>KIT</b>		<b>317 134 900 113</b>		60	24.9	12.3	100	2500		incluso nel KIT <b>305 408 300 113</b>	senza pre-equipaggiamento	S	CAN	C	E	D	L	V	60
<b>Seat Toledo</b>	03/12-07/15	<b>KIT</b>		<b>317 129 900 113</b>		45	23.0	8.5	50	1200		incluso nel KIT <b>317 420 300 113</b>	-07/15	S	CAN	C	E	D1	L1	V	105
		<b>KIT</b>		<b>317 130 900 113</b>		45	23.0	8.5	50	1200		incluso nel KIT <b>317 420 300 113</b>	-07/15	S	CAN	C	E	D1	L1	V	105



## Seat

Seat Toledo Tipo 6L, 5P, 1P	11/04-03/12			344 043 600 001		60	18.0	9.3	100	1650		344 044 300 107			S	CAN	C	E	--	--	V	75
				344 044 600 001		60	18.0	9.3	100	1650		344 044 300 113			S	CAN	C	E	D1	L1	V	90
	KIT			344 043 900 113		60	20.0	9.3	100	1650		incluso nel KIT 344 044 300 113			S	CAN	C	E	D1	L1	V	90
		KIT			344 044 900 113		60	19.5	9.3	100	1650		incluso nel KIT 344 044 300 113			S	CAN	C	E	D1	L1	V
Seat Toledo	03/12-04/19			317 129 600 001		45	21.5	8.5	50	1200		317 114 300 107			S	CAN	C	E	--	--	V	90
				317 130 600 001		45	21.5	8.5	50	1200		317 114 300 113			S	CAN	C	E	D1	L1	V	90
				317 130 600 001		45	21.5	8.5	50	1200		317 420 300 107	-07/15		S	CAN	C	E	--	--	V	105
				317 130 600 001		45	21.5	8.5	50	1200		317 420 300 113	-07/15		S	CAN	C	E	D1	L1	V	105
Seat Toledo	07/15-04/19	KIT		317 119 900 113		45	24.5	8.5	50	1200		incluso nel KIT 317 114 300 113			S	CAN	C	E	D1	L1	V	90
		KIT		317 120 900 113		45	25.0	8.5	50	1200		incluso nel KIT 317 114 300 113			S	CAN	C	E	D1	L1	V	90



## Skoda

Skoda Fabia I Familiare/Berlina non per GT, anche per Praktik fino a 07	11/00-12/07		317 059 600 001		60	16.5	7.0	50	1200		317 043 300 113			S	FRE	--	E	D1	L1	H	45	
		KIT		317 059 900 113		60	18.5	7.0	50	1200		incluso nel KIT 317 043 300 113			S	FRE	--	E	D1	L1	H	45
Skoda Fabia II Familiare non per RS	01/08-05/10	KIT		317 085 900 113		40	16.5	7.2	86	1200		incluso nel KIT 317 400 300 113	-05/10	S	C2	C	E	D1	--	H	45	
Skoda Fabia II Familiare non per RS Ordinare la copertura per l'intaglio sul paraurti al rivenditore Skoda.	01/08-05/10	KIT		317 086 900 113		40	16.5	7.2	86	1200		incluso nel KIT 317 400 300 113	-05/10	S	C2	C	E	D1	--	H	45	
Skoda Fabia II Familiare non per RS	01/08-12/14		317 113 600 001		40	14.5	7.2	86	1200		317 400 300 107	-05/10	S	C2	C	E	--	--	H	45		
											317 400 300 113	-05/10	S	C2	C	E	D1	--	H	45		
											317 420 300 107	05/10-	S	CAN	C	E	--	--	V	105		
											317 420 300 113	05/10-	S	CAN	C	E	D1	L1	V	105		
Skoda Fabia II Familiare non per RS Ordinare la copertura per l'intaglio sul paraurti al rivenditore Skoda.	01/08-12/14		317 114 600 001		40	15.0	7.2	86	1200		317 400 300 107	-05/10	S	C2	C	E	--	--	H	45		
											317 400 300 113	-05/10	S	C2	C	E	D1	--	H	45		
											317 420 300 107	05/10-	S	CAN	C	E	--	--	V	105		
											317 420 300 113	05/10-	S	CAN	C	E	D1	L1	V	105		
Skoda Fabia II Familiare non per RS	05/10-12/14	KIT		317 250 900 113		40	16.5	7.2	86	1200		incluso nel KIT 317 420 300 113	05/10-	S	CAN	C	E	D1	L1	V	105	
Skoda Fabia II Familiare non per RS Ordinare la copertura per l'intaglio sul paraurti al rivenditore Skoda.	05/10-12/14	KIT		317 251 900 113		40	16.5	7.2	86	1200		incluso nel KIT 317 420 300 113	05/10-	S	CAN	C	E	D1	L1	V	105	
Skoda Fabia II 2volumi non per RS + Monte Carlo	06/07-05/10	KIT		317 085 900 113		40	16.5	7.2	86	1200		incluso nel KIT 317 400 300 113	-05/10	S	C2	C	E	D1	--	H	45	
Skoda Fabia II 2volumi non per RS + Monte Carlo Ordinare la copertura per l'intaglio sul paraurti al rivenditore Skoda.	06/07-05/10	KIT		317 086 900 113		40	16.5	7.2	86	1200		incluso nel KIT 317 400 300 113	-05/10	S	C2	C	E	D1	--	H	45	



## Skoda

<b>Skoda Fabia II 2volumi</b> non per RS + Monte Carlo	06/07-10/14		317 113 600 001		40	14.5	7.2	86	1200	317 400 300 107	-05/10	S	C2	C	E	--	--	H	45	
										317 400 300 113	-05/10	S	C2	C	E	D1	--	H	45	
										317 420 300 107	05/10-	S	CAN	C	E	--	--	V	105	
										317 420 300 113	05/10-	S	CAN	C	E	D1	L1	V	105	
<b>Skoda Fabia II 2volumi</b> non per RS + Monte Carlo Ordinare la copertura per l'intaglio sul paraurti al rivenditore Skoda.	06/07-10/14		317 114 600 001		40	15.0	7.2	86	1200	317 400 300 107	-05/10	S	C2	C	E	--	--	H	45	
										317 400 300 113	-05/10	S	C2	C	E	D1	--	H	45	
										317 420 300 107	05/10-	S	CAN	C	E	--	--	V	105	
										317 420 300 113	05/10-	S	CAN	C	E	D1	L1	V	105	
<b>Skoda Fabia II 2volumi</b> non per RS + Monte Carlo	05/10-10/14	KIT		317 250 900 113		40	16.5	7.2	86	1200	incluso nel KIT 317 420 300 113	05/10-	S	CAN	C	E	D1	L1	V	105
<b>Skoda Fabia II 2volumi</b> non per RS + Monte Carlo Ordinare la copertura per l'intaglio sul paraurti al rivenditore Skoda.	05/10-10/14	KIT		317 251 900 113		40	16.5	7.2	86	1200	incluso nel KIT 317 420 300 113	05/10-	S	CAN	C	E	D1	L1	V	105
<b>Skoda Fabia III Familiare</b> anche per facelift 2019- Attenzione: Il tubo e il portalampada sono visibili.	01/15-		317 114 600 001		40	15.0	7.2	86	1200	317 114 300 107		S	CAN	C	E	--	--	V	90	
										317 114 300 113		S	CAN	C	E	D1	L1	V	90	
<b>Skoda Fabia III Familiare</b>	01/15-		317 113 600 001		40	14.5	7.2	86	1200	317 114 300 107		S	CAN	C	E	--	--	V	90	
										317 114 300 113		S	CAN	C	E	D1	L1	V	90	
<b>Skoda Fabia III 2volumi</b>	11/14-		317 113 600 001		40	14.5	7.2	86	1200	317 114 300 107		S	CAN	C	E	--	--	V	90	
										317 114 300 113		S	CAN	C	E	D1	L1	V	90	
<b>Skoda Fabia III 2volumi</b> anche per facelift 2019- Attenzione: Il tubo e il portalampada sono visibili.	11/14-		317 114 600 001		40	15.0	7.2	86	1200	317 114 300 107		S	CAN	C	E	--	--	V	90	
										317 114 300 113		S	CAN	C	E	D1	L1	V	90	
<b>Skoda Fabia III 2volumi</b> anche per facelift 2019- Attenzione: Il tubo e il portalampada sono visibili.	11/14-	KIT		317 113 900 113		40	17.5	7.2	86	1200	incluso nel KIT 317 114 300 113		S	CAN	C	E	D1	L1	V	90
											incluso nel KIT 317 114 300 113		S	CAN	C	E	D1	L1	V	90

		KIT			→									→									
--	--	-----	--	--	---	--	--	--	--	--	--	--	--	---	--	--	--	--	--	--	--	--	--

## Skoda

Skoda Kamiq non per TGI	07/19-		317 171 600 001		60	19.3	7.7	89	2100	344 110 300 113			S	CAN	C	E	D	L	V	60
			317 172 600 001		60	21.4	11.2	130	2100											
		KIT	317 171 900 113		60	21.3	7.7	89	2100											
Skoda Kamiq non per TGI	07/19-	KIT	317 172 900 113		60	23.4	11.2	130	2100	incluso nel KIT 344 110 300 113			S	CAN	C	E	D	L	V	60
Skoda Karoq	11/17-		317 167 600 001		60	23.9	10.8	130	2000	305 407 300 107	con pre-equipaggiamento	S	CAN	C	E	--	--	H	30	
			317 168 600 001		60	25.3	10.8	130	2000	305 407 300 113	con pre-equipaggiamento	S	CAN	C	E	D	L	H	30	
										305 408 300 107	senza pre-equipaggiamento	S	CAN	C	E	--	--	V	60	
										305 408 300 113	senza pre-equipaggiamento	S	CAN	C	E	D	L	V	60	
										321 863 300 107		S	A	C1	E2	--	--	V	60	
										321 863 300 113		S	A	C1	E2	D	L1	V	60	
		KIT	317 167 900 113		60	25.4	10.8	130	2000	incluso nel KIT 305 408 300 113	senza pre-equipaggiamento	S	CAN	C	E	D	L	V	60	
		KIT	317 168 900 113		60	26.8	10.8	130	2000	incluso nel KIT 305 408 300 113	senza pre-equipaggiamento	S	CAN	C	E	D	L	V	60	



## Skoda

<b>Skoda Kodiaq</b> 150 BHP Diesel Manual 4x4, 7 posti: non è omologata dal produttore per il funzionamento con rimorchio Tubo ricevitore e portapresa nella parte visibile del paraurti.	10/16-		317 134 600 001		60	23.4	12.3	100	2500	305 407 300 107	con pre- equipaggiamento	S	CAN	C	E	--	--	H	30		
											305 407 300 113	con pre- equipaggiamento	S	CAN	C	E	D	L	H	30	
											305 408 300 107	senza pre- equipaggiamento	S	CAN	C	E	--	--	V	60	
											305 408 300 113	senza pre- equipaggiamento	S	CAN	C	E	D	L	V	60	
											321 863 300 107		S	A	C1	E2	--	--	V	60	
											321 863 300 113		S	A	C1	E2	D	L1	V	60	
<b>KIT</b>		317 134 900 113		60	24.9	12.3	100	2500	incluso nel KIT 305 408 300 113	senza pre- equipaggiamento	S	CAN	C	E	D	L	V	60			
<b>Skoda Kodiaq</b> 150 BHP Diesel Manual 4x4, 7 posti: non è omologata dal produttore per il funzionamento con rimorchio	10/16-		317 133 600 001		60	22.2	12.3	100	2500	305 407 300 107	con pre- equipaggiamento	S	CAN	C	E	--	--	H	30		
											305 407 300 113	con pre- equipaggiamento	S	CAN	C	E	D	L	H	30	
											305 408 300 107	senza pre- equipaggiamento	S	CAN	C	E	--	--	V	60	
											305 408 300 113	senza pre- equipaggiamento	S	CAN	C	E	D	L	V	60	
											321 863 300 107		S	A	C1	E2	--	--	V	60	
											321 863 300 113		S	A	C1	E2	D	L1	V	60	
<b>KIT</b>		317 133 900 113		60	23.8	12.3	100	2500	incluso nel KIT 305 408 300 113	senza pre- equipaggiamento	S	CAN	C	E	D	L	V	60			
<b>Skoda Octavia I Berlina/ Familiare</b> tipo 1U non per veicoli 4WD, anche per RS Per carichi rimorchiati superiori a 1400 kg prestare assolutamente attenzione alle avvertenze contenute nelle istruzioni per l'uso del veicolo!	12/96-01/05		317 015 600 001			90	15.0	8.4	60	1500	317 015 300 113		S	FRE	--	E	D1	L1	H	45	
													305 223 600 001		120	16.8	8.9	75	1650		
		<b>KIT</b>		317 015 900 113			90	17.0	8.4	60	1500	incluso nel KIT 317 015 300 113		S	FRE	--	E	D1	L1	H	45
														317 016 900 113		90	18.2	8.4	60	1500	


















## Skoda

<b>Skoda Octavia II Familiare</b> 1Z / 3T anche per 4 x 4, RS ed Scout Facelift a partire da 11/08: intaglio non necessario	01/05-12/13			<b>317 104 600 001</b>		40	18.0	10.6	100	2000		<b>321 600 300 107</b>			S	FRE	C	E	--	--	V	105
				<b>317 102 600 001</b>		40	19.0	10.6	100	2000		<b>321 600 300 113</b>			S	FRE	C	E	D	L1	V	105
	KIT			<b>317 104 900 113</b>		40	20.0	10.6	100	2000		incluso nel KIT <b>321 600 300 113</b>			S	FRE	C	E	D	L1	V	105
		KIT			<b>317 102 900 113</b>		40	21.0	10.6	100	2000		incluso nel KIT <b>321 600 300 113</b>			S	FRE	C	E	D	L1	V
<b>Skoda Octavia II Berlina</b> 1Z / 3T anche per 4 x 4, RS ed Scout Facelift a partire da 11/08: intaglio non necessario	01/05-12/13			<b>317 104 600 001</b>		40	18.0	10.6	100	2000		<b>321 600 300 107</b>			S	FRE	C	E	--	--	V	105
				<b>317 102 600 001</b>		40	19.0	10.6	100	2000		<b>321 600 300 113</b>			S	FRE	C	E	D	L1	V	105
	KIT			<b>317 104 900 113</b>		40	20.0	10.6	100	2000		incluso nel KIT <b>321 600 300 113</b>			S	FRE	C	E	D	L1	V	105
		KIT			<b>317 102 900 113</b>		40	21.0	10.6	100	2000		incluso nel KIT <b>321 600 300 113</b>			S	FRE	C	E	D	L1	V
<b>Skoda Octavia III</b> (5E) Berlina e Combi incl. RS e Scout anche per funzionamento a gas	02/13-06/14	KIT		<b>317 131 900 113</b>		60	21.0	10.3	85	2000		incluso nel KIT <b>305 406 300 113</b>	-06/14 senza pre- equipaggiamento	S	CAN	C	E	D	L1	V	150	
		KIT		<b>317 132 900 113</b>		60	21.0	10.3	85	2000		incluso nel KIT <b>305 406 300 113</b>	-06/14 senza pre- equipaggiamento	S	CAN	C	E	D	L1	V	150	



























## Skoda

<b>Skoda Octavia III</b> (5E) Berlina e Combi incl. RS e Scout anche per funzionamento a gas	02/13-01/20		 	<b>317 131 600 001</b>	 	60	19.0	10.3	85	2000		<b>305 403 300 107</b>		-06/14 con pre- equipaggiamento	S	CAN	C	E	--	--	H	45
				<b>317 132 600 001</b>		60	19.0	10.3	85	2000		<b>305 403 300 113</b>		-06/14 con pre- equipaggiamento	S	CAN	C	E	D	L1	H	45
												<b>305 406 300 107</b>		-06/14 senza pre- equipaggiamento	S	CAN	C	E	--	--	V	150
												<b>305 406 300 113</b>		-06/14 senza pre- equipaggiamento	S	CAN	C	E	D	L1	V	150
												<b>305 407 300 107</b>		06/14-01/20 con pre- equipaggiamento	S	CAN	C	E	--	--	H	30
												<b>305 407 300 113</b>		06/14-01/20 con pre- equipaggiamento	S	CAN	C	E	D	L	H	30
												<b>305 408 300 107</b>		06/14-01/20 senza pre- equipaggiamento	S	CAN	C	E	--	--	V	60
												<b>305 408 300 113</b>		06/14-01/20 senza pre- equipaggiamento	S	CAN	C	E	D	L	V	60
<b>Skoda Octavia III</b> (5E) Berlina e Combi incl. RS e Scout anche per funzionamento a gas	06/14-01/20	KIT		<b>305 408 900 113</b>		60	19.0	10.3	85	2000		incluso nel KIT <b>305 408 300 113</b>		06/14-01/20 senza pre- equipaggiamento	S	CAN	C	E	D	L	V	60
				<b>305 409 900 113</b>		60	21.0	10.3	85	2000		incluso nel KIT <b>305 408 300 113</b>		06/14-01/20 senza pre- equipaggiamento	S	CAN	C	E	D	L	V	60
				<b>317 155 900 113</b>		60	20.5	10.3	85	2000		incluso nel KIT <b>305 407 300 113</b>		06/14-01/20 con pre- equipaggiamento	S	CAN	C	E	D	L	H	30
<b>Skoda Octavia III</b> (5E) Berlina e Combi incl. RS e Scout anche per funzionamento a gas	06/14-01/20	KIT		<b>317 154 900 113</b>		60	20.5	10.3	85	2000		incluso nel KIT <b>305 407 300 113</b>		06/14-01/20 con pre- equipaggiamento	S	CAN	C	E	D	L	H	30



## Skoda

<b>Skoda Octavia IV Combi (NX)</b> anche per AdBlue	01/20-			<b>317 131 600 001</b>		60	19.0	10.3	85	2000		<b>322 080 300 113</b>	senza pre-equipaggiamento	S	CAN	C	E	D	L	V	120	
												<b>322 081 300 113</b>	con pre-equipaggiamento	S	CAN	C	E	D	L	H	45	
			<b>KIT</b>		<b>322 080 900 113</b>		60	21.0	10.3	85	2000		incluso nel KIT <b>322 080 300 113</b>	senza pre-equipaggiamento	S	CAN	C	E	D	L	V	120
			<b>KIT</b>		<b>322 081 900 113</b>		60	21.0	10.3	85	2000		incluso nel KIT <b>322 080 300 113</b>	senza pre-equipaggiamento	S	CAN	C	E	D	L	V	120
<b>Skoda Octavia IV Combi (NX)</b> anche per AdBlue	01/20-			<b>317 132 600 001</b>		60	19.0	10.3	85	2000		<b>322 080 300 113</b>	senza pre-equipaggiamento	S	CAN	C	E	D	L	V	120	
												<b>322 081 300 113</b>	con pre-equipaggiamento	S	CAN	C	E	D	L	H	45	
<b>Skoda Octavia IV Berlina (NX)</b> anche per AdBlue	01/20-			<b>317 131 600 001</b>		60	19.0	10.3	85	2000		<b>322 080 300 113</b>	senza pre-equipaggiamento	S	CAN	C	E	D	L	V	120	
												<b>322 081 300 113</b>	con pre-equipaggiamento	S	CAN	C	E	D	L	H	45	
			<b>KIT</b>		<b>322 080 900 113</b>		60	21.0	10.3	85	2000		incluso nel KIT <b>322 080 300 113</b>	senza pre-equipaggiamento	S	CAN	C	E	D	L	V	120
<b>Skoda Rapid / Rapid Spaceback</b> anche Monte Carlo non per Scoutline	10/12-			<b>317 129 600 001</b>		45	21.5	8.5	50	1200		<b>317 114 300 107</b>	07/15-	S	CAN	C	E	--	--	V	90	
												<b>317 114 300 113</b>	07/15-	S	CAN	C	E	D1	L1	V	90	
					<b>317 130 600 001</b>		45	21.5	8.5	50	1200		<b>317 420 300 107</b>	-07/15	S	CAN	C	E	--	--	V	105
													<b>317 420 300 113</b>	-07/15	S	CAN	C	E	D1	L1	V	105
<b>Skoda Rapid / Rapid Spaceback</b> anche Monte Carlo non per Scoutline	10/12-07/15	<b>KIT</b>		<b>317 129 900 113</b>		45	23.0	8.5	50	1200		incluso nel KIT <b>317 420 300 113</b>	-07/15	S	CAN	C	E	D1	L1	V	105	
				<b>317 130 900 113</b>		45	23.0	8.5	50	1200		incluso nel KIT <b>317 420 300 113</b>	-07/15	S	CAN	C	E	D1	L1	V	105	
<b>Skoda Rapid / Rapid Spaceback</b> anche Monte Carlo non per Scoutline	07/15-	<b>KIT</b>		<b>317 119 900 113</b>		45	24.5	8.5	50	1200		incluso nel KIT <b>317 114 300 113</b>	07/15-	S	CAN	C	E	D1	L1	V	90	
				<b>317 120 900 113</b>		45	25.0	8.5	50	1200		incluso nel KIT <b>317 114 300 113</b>	07/15-	S	CAN	C	E	D1	L1	V	90	





























## Skoda

<b>Skoda Roomster</b> anche per Skoda Praktik a partire da 07 anche per Scout	09/06-05/10	KIT		<b>317 063 900 113</b>		40	19.0	7.5	50	1200		incluso nel KIT <b>317 400 300 113</b>	-05/10	S	C2	C	E	D1	--	H	45
<b>Skoda Roomster</b> anche per Skoda Praktik a partire da 07 anche per Scout Ordinare la copertura al rivenditore Skoda, cod. art. XEA 77001	09/06-05/10	KIT		<b>317 064 900 113</b>		40	19.0	7.5	50	1200		incluso nel KIT <b>317 400 300 113</b>	-05/10	S	C2	C	E	D1	--	H	45
<b>Skoda Roomster</b> anche per Skoda Praktik a partire da 07 anche per Scout	09/06-04/15			<b>317 063 600 001</b>		40	17.0	7.5	50	1200		<b>317 400 300 107</b> <b>317 400 300 113</b> <b>317 420 300 107</b> <b>317 420 300 113</b>	-05/10 -05/10 05/10- 05/10-	S S S S	C2 C2 CAN CAN	C C C C	E E E E	-- D1 -- D1	-- -- -- L1	H H V V	45 45 105 105
<b>Skoda Roomster</b> anche per Skoda Praktik a partire da 07 anche per Scout Ordinare la copertura al rivenditore Skoda, cod. art. XEA 77001	09/06-04/15			<b>317 064 600 001</b>		40	17.0	7.5	50	1200		<b>317 400 300 107</b> <b>317 400 300 113</b> <b>317 420 300 107</b> <b>317 420 300 113</b>	-05/10 -05/10 05/10- 05/10-	S S S S	C2 C2 CAN CAN	C C C C	E E E E	-- D1 -- D1	-- -- -- L1	H H V V	45 45 105 105
<b>Skoda Roomster</b> anche per Skoda Praktik a partire da 07 anche per Scout	05/10-04/15	KIT		<b>317 420 900 113</b>		40	19.0	7.5	50	1200		incluso nel KIT <b>317 420 300 113</b>	05/10-	S	CAN	C	E	D1	L1	V	105
<b>Skoda Roomster</b> anche per Skoda Praktik a partire da 07 anche per Scout Ordinare la copertura al rivenditore Skoda, cod. art. XEA 77001	05/10-04/15	KIT		<b>317 421 900 113</b>		40	19.0	7.5	50	1200		incluso nel KIT <b>317 420 300 113</b>	05/10-	S	CAN	C	E	D1	L1	V	105
<b>Skoda Scala</b> solo per veicoli con preparazione per Trailer non per CNG	02/19-			<b>317 169 600 001</b>		75	20.9	10.3	120	2000		<b>344 110 300 113</b>		S	CAN	C	E	D	L	V	60
<b>Skoda Superb</b> non per veicoli con set di tuning della ditta M+S	03/02-06/08			<b>321 505 600 001</b>		90	20.8	10.3	85	1800		<b>300 072 300 113</b>		--	FRE	--	--	D1	L1	V	



## Skoda

Skoda Superb Familiare II anche per Facelift a partire da 06/13-	12/09-05/15		317 104 600 001		40	18.0	10.6	100	2000	321 600 300 107			S	FRE	C	E	--	--	V	105	
			317 102 600 001		40	19.0	10.6	100	2000	321 600 300 113			S	FRE	C	E	D	L1	V	105	
	KIT		317 104 900 113		40	20.0	10.6	100	2000	incluso nel KIT 321 600 300 113			S	FRE	C	E	D	L1	V	105	
	KIT		317 102 900 113		40	21.0	10.6	100	2000	incluso nel KIT 321 600 300 113			S	FRE	C	E	D	L1	V	105	
Skoda Superb Familiare III anche per Sportline	03/15-		317 140 600 001		90	15.0	11.5	100	2200	305 407 300 107	con pre- equipaggiamento	S	CAN	C	E	--	--	H	30		
			317 141 600 001		90	15.9	11.5	100	2200	305 407 300 113	con pre- equipaggiamento	S	CAN	C	E	D	L	H	30		
			305 408 300 107							305 408 300 107	senza pre- equipaggiamento	S	CAN	C	E	--	--	V	60		
			305 408 300 113							305 408 300 113	senza pre- equipaggiamento	S	CAN	C	E	D	L	V	60		
	KIT		317 140 900 113		90	19.6	11.5	100	2200	incluso nel KIT 305 408 300 113	senza pre- equipaggiamento	S	CAN	C	E	D	L	V	60		
	KIT		317 141 900 113		90	19.9	11.5	100	2200	incluso nel KIT 305 408 300 113	senza pre- equipaggiamento	S	CAN	C	E	D	L	V	60		
Skoda Superb Berlina II anche per Facelift a partire da 06/13-	06/08-05/15		317 104 600 001		40	18.0	10.6	100	2000	321 600 300 107			S	FRE	C	E	--	--	V	105	
			317 102 600 001		40	19.0	10.6	100	2000	321 600 300 113			S	FRE	C	E	D	L1	V	105	
		KIT		317 104 900 113		40	20.0	10.6	100	2000	incluso nel KIT 321 600 300 113			S	FRE	C	E	D	L1	V	105
		KIT		317 102 900 113		40	21.0	10.6	100	2000	incluso nel KIT 321 600 300 113			S	FRE	C	E	D	L1	V	105



## Skoda

Skoda Superb Berlina III anche per Sportline	03/15-		317 141 600 001		90	15.9	11.5	100	2200	305 407 300 107	con pre-equipaggiamento	S	CAN	C	E	--	--	H	30	
											305 407 300 113	con pre-equipaggiamento	S	CAN	C	E	D	L	H	30
											305 408 300 107	senza pre-equipaggiamento	S	CAN	C	E	--	--	V	60
											305 408 300 113	senza pre-equipaggiamento	S	CAN	C	E	D	L	V	60
Skoda Superb Berlina III anche per Sportline	03/15-		317 140 600 001		90	15.0	11.5	100	2200	305 407 300 107	con pre-equipaggiamento	S	CAN	C	E	--	--	H	30	
											305 407 300 113	con pre-equipaggiamento	S	CAN	C	E	D	L	H	30
											305 408 300 107	senza pre-equipaggiamento	S	CAN	C	E	--	--	V	60
											305 408 300 113	senza pre-equipaggiamento	S	CAN	C	E	D	L	V	60
		KIT		317 140 900 113		90	19.6	11.5	100	2200	incluso nel KIT 305 408 300 113	senza pre-equipaggiamento	S	CAN	C	E	D	L	V	60
												KIT		317 141 900 113		90	19.9	11.5	100	2200
Skoda Yeti	08/09-12/17		317 125 600 001		40	18.0	10.6	85	2100	317 079 300 107		S	CAN	C	E	--	--	V	105	
											317 079 300 113		S	CAN	C	E	D	L1	V	105
		KIT		317 080 900 113		40	20.0	10.6	85	2100	incluso nel KIT 317 079 300 113		S	CAN	C	E	D	L1	V	105
Skoda Yeti Si consiglia di far eseguire l'intaglio sul paraurti dal rivenditore Skoda vista la necessità di utilizzare un attrezzo speciale. Copertura e telaio per intaglio sul paraurti disponibili presso i rivenditori Skoda.	08/09-12/17		317 128 600 001		40	19.5	10.6	85	2100	317 079 300 107		S	CAN	C	E	--	--	V	105	
											317 079 300 113		S	CAN	C	E	D	L1	V	105
		KIT		317 105 900 113		40	20.5	10.6	85	2100	incluso nel KIT 317 079 300 113		S	CAN	C	E	D	L1	V	105



## Subaru

Subaru Forester (SF, SG)	10/97-03/08		348 013 600 001			60	20.9	10.0	85	1950	300 061 300 107	→		--	C2	--	--	--	--	V			
																							300 061 300 113
Subaru Forester (SJ)	03/13-19		348 038 600 001			90	23.0	10.4	90	2150	348 037 300 113			S	A	--	--	D	L1	V	90		
				348 039 600 001			90	25.0	10.4	90													2150
		KIT		348 038 900 113			90	26.0	10.4	90	2150	incluso nel KIT 348 037 300 113			S	A	--	--	D	L1	V	90	
		KIT		348 039 900 113			90	27.0	10.4	90	2150	incluso nel KIT 348 037 300 113			S	A	--	--	D	L1	V	90	
Subaru Forester (SK)	09/19-		348 083 600 001			60	23.3	10.5	100	2100													
				348 084 600 001			60	27.7	10.5	100													2100
Subaru Impreza (GP) non per WRX/Sti	01/13-		348 036 600 001			90	22.0	8.4	75	1500	348 037 300 113			S	A	--	--	D	L1	V	90		
			KIT		348 036 900 113			90	23.0	8.4													75
Subaru Impreza (GT) non per WRX/STI	18-		348 079 600 001			45	22.6	8.0	90	1400													
				348 080 600 001			45	29.8	8.0	90													1400
Subaru Legacy Familiare (BR)	09/09-12/14		348 025 600 001			90	23.0	9.8	80	1800	348 062 300 113		-12/14	S	FRE	--	E1	D1	L1	V	75		
				348 026 600 001			90	24.0	9.8	80													1800






## Subaru

Subaru Legacy Outback (BR) anche per facelift a partire da 05/13-	09/09-03/15			348 027 600 001	→		120	23.0	10.4	80	2000		348 062 300 113			S	FRE	--	E1	D1	L1	V	75
		KIT		348 027 900 113	→		120	27.0	10.4	80	2000		incluso nel KIT 348 062 300 113			S	FRE	--	E1	D1	L1	V	75
Subaru Levorg	09/15-			348 064 600 001			60	22.5	8.7	90	1500		348 054 300 113			S	FRE	--	E1	D1	L1	H	75
				348 065 600 001			60	24.0	8.7	90	1500												
Subaru Outback (BS)	03/15-07/20			348 062 600 001			60	24.5	10.5	90	2000		348 062 300 113			S	FRE	--	E1	D1	L1	V	75
				348 063 600 001			60	26.0	10.5	90	2000												
Subaru Trezia	03/11-			335 413 600 001			60	21.0	5.8	50	900		335 413 300 113			S	FRE	--	--	D1	L1	V	105
				335 414 600 001			60	21.0	5.8	50	900												
		KIT		335 413 900 113			60	22.9	5.8	50	900		incluso nel KIT 335 413 300 113			S	FRE	--	--	D1	L1	V	105
		KIT		335 414 900 113			60	22.7	5.8	50	900		incluso nel KIT 335 413 300 113			S	FRE	--	--	D1	L1	V	105
Subaru XV (GP)	03/12-10/17			348 037 600 001			90	20.0	8.9	75	1600		348 037 300 113			S	A	--	--	D	L1	V	90
		KIT		348 037 900 113			90	22.0	8.9	75	1600		incluso nel KIT 348 037 300 113			S	A	--	--	D	L1	V	90





## Subaru

Subaru XV (GT)	10/17-		<b>348 077 600 001</b>			75	22.5	8.0	90	1940		<b>348 073 300 113</b>				S	A	C1	E1	D	L1	V	90
			<b>348 078 600 001</b>			75	21.4	8.0	90	1940													
	KIT		<b>348 078 900 113</b>			75	22.8	8.0	90	1940		incluso nel KIT <b>348 073 300 113</b>				S	A	C1	E1	D	L1	V	90













## Suzuki

<b>Suzuki Across</b> (A5Z) anche per Plugin Hybrid	06/20-		<b>335 510 600 001</b>		60	23.0	10.2	100	2000														
			<b>335 511 600 001</b>		60	25.0	10.2	100	2000														
<b>Suzuki Grand Vitara 3 porte</b> JT per veicoli con ruota di scorta sul cofano del bagagliaio	10/05-12/15		<b>342 098 600 001</b>		90	20.0	8.5	100	1600		<b>342 099 300 113</b>				S	FRE	--	E	D1	L1	H	60	
<b>Suzuki Grand Vitara 5 porte</b> JT non per veicoli con ruota di scorta sul cofano del bagagliaio	08/10-12/15		<b>341 020 600 001</b>		90	23.0	10.8	85	2000		<b>342 099 300 113</b>				S	FRE	--	E	D1	L1	H	60	
<b>Suzuki Jimny</b>	98-09/18		<b>341 003 600 001</b>		60	26.0	7.0	75	1300		<b>300 072 300 107</b>				--	FRE	--	--	--	--	V		
			<b>341 003 600 001</b>								<b>300 072 300 113</b>				--	FRE	--	--	D1	L1	V		
<b>Suzuki Jimny</b> (A6G)	07/18-		<b>341 066 600 001</b>		60	27.5	7.4	90	1500		<b>341 052 300 113</b>		07/18-		S	FRE	--	E1	D1	L1	V	60	
			<b>341 067 600 001</b>		30	19.0	7.4	90	1500														
		<b>KIT</b>		<b>341 066 900 113</b>		60	29.0	7.4	90	1500		incluso nel KIT <b>341 052 300 113</b>		07/18-		S	FRE	--	E1	D1	L1	V	60
		<b>KIT</b>		<b>341 067 900 113</b>		30	20.5	7.4	90	1500		incluso nel KIT <b>341 052 300 113</b>		07/18-		S	FRE	--	E1	D1	L1	V	60
<b>Suzuki SX4</b> non per tre volumi, WRC	06/06-09/13		<b>306 276 600 001</b>		120	24.0	7.1	70	1200		<b>306 520 300 113</b>				S	FRE	--	E	D1	L1	H	45	
		<b>KIT</b>		<b>306 276 900 113</b>		120	26.0	7.1	70	1200		incluso nel KIT <b>306 520 300 113</b>				S	FRE	--	E	D1	L1	H	45
<b>Suzuki SX4 Classic</b> non per tre volumi, WRC	09/13-12/15		<b>306 276 600 001</b>		120	24.0	7.1	70	1200		<b>306 520 300 113</b>				S	FRE	--	E	D1	L1	H	45	
		<b>KIT</b>		<b>306 276 900 113</b>		120	26.0	7.1	70	1200		incluso nel KIT <b>306 520 300 113</b>				S	FRE	--	E	D1	L1	H	45



## Suzuki

Suzuki SX4 S-Cross	09/13-			341 024 600 001		45	19.0	8.4	75	1500		341 024 300 107			S	FRE	--	--	--	--	H	60
												341 024 300 113			S	FRE	--	--	D1	L1	H	60
		KIT		341 024 900 113		45	22.0	8.4	75	1500		incluso nel KIT 341 024 300 113			S	FRE	--	--	D1	L1	H	60
Suzuki Vitara	03/15-09/18			341 024 600 001		45	19.0	8.4	75	1500		341 024 300 107			S	FRE	--	--	--	--	H	60
												341 024 300 113			S	FRE	--	--	D1	L1	H	60
		KIT		341 024 900 113		45	22.0	8.4	75	1500		incluso nel KIT 341 024 300 113			S	FRE	--	--	D1	L1	H	60
Suzuki Vitara	10/18-			341 065 600 001		60	26.7	8.5	103	1550		341 024 300 107			S	FRE	--	--	--	--	H	60
												341 024 300 113			S	FRE	--	--	D1	L1	H	60



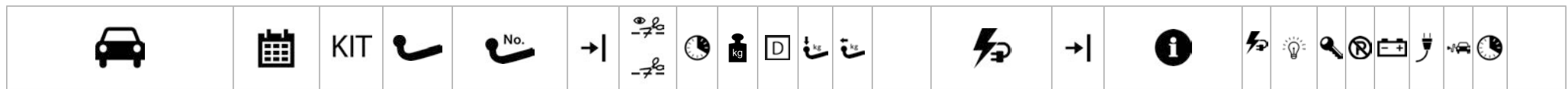
## Toyota

Toyota Auris 3/5 porte	03/07-09/12			335 412 600 001			60	21.5	8.6	60	1500		335 025 300 113	→	Cavo aggiuntivo per polo positivo continuo	--	--	--	E1	D	L	V	75
													335 600 300 113		-09/12	S	FRE	--	--	D1	L1	H	60
		KIT		335 333 600 001			60	22.5	8.6	60	1500		incluso nel KIT 335 600 300 113		-09/12	S	FRE	--	--	D1	L1	H	60
													335 025 300 113	→	Cavo aggiuntivo per polo positivo continuo	--	--	--	E1	D	L	V	75
Toyota Auris Touring Sports non per ibridi	07/13-			335 424 600 001			90	15.0	8.7	75	1500		335 423 300 107	→		S	FRE	--	E2	--	--	V	120
				335 425 600 001			90	17.0	8.7	75	1500		335 423 300 113			S	FRE	--	E2	D	L1	V	120
		KIT		335 424 900 113			90	17.0	8.7	75	1500		incluso nel KIT 335 423 300 113			S	FRE	--	E2	D	L1	V	120
		KIT		335 425 900 113			90	19.0	8.7	75	1500		incluso nel KIT 335 423 300 113			S	FRE	--	E2	D	L1	V	120
Toyota Avensis Berlina, 4 porte T27	02/09-			335 343 600 001	→		60	24.0	10.3	80	2000												
				335 344 600 001			60	24.0	10.3	80	2000		335 345 300 113			S	FRE	--	--	D	L1	V	105
		KIT		335 343 900 113	→		60	26.0	10.3	80	2000		incluso nel KIT 335 345 300 113			S	FRE	--	--	D	L1	V	105
		KIT		335 344 900 113			60	26.0	10.3	80	2000		incluso nel KIT 335 345 300 113			S	FRE	--	--	D	L1	V	105

		KIT		No.																		
--	--	-----	--	-----	--	--	--	--	--	--	--	--	--	--	--	--	--	--	--	--	--	--

## Toyota

<b>Toyota Avensis 2volumi, 5 porte</b> T27	01/09-			<b>335 343 600 001</b>			60	24.0	10.3	80	2000	<b>335 345 300 113</b>			S	FRE	--	--	D	L1	V	105
				<b>335 344 600 001</b>		60	24.0	10.3	80	2000												
			KIT		<b>335 343 900 113</b>			60	26.0	10.3	80				2000	incluso nel KIT <b>335 345 300 113</b>						
			KIT		<b>335 344 900 113</b>		60	26.0	10.3	80	2000				incluso nel KIT <b>335 345 300 113</b>							
<b>Toyota Avensis Familiare</b> T25 anche per modelli a partire da 07/06	04/03-01/09			<b>335 303 600 001</b>			100	22.0	8.6	75	1550	<b>335 025 300 113</b>		Cavo aggiuntivo per polo positivo continuo	--	--	--	E1	D	L	V	75
<b>Toyota Avensis Familiare / Touring Sports</b> T27	01/09-			<b>335 345 600 001</b>			60	24.0	10.3	80	2000	<b>335 345 300 113</b>			S	FRE	--	--	D	L1	V	105
				<b>335 346 600 001</b>			60	24.0	10.3	80	2000											
			KIT		<b>335 345 900 113</b>			60	26.0	10.3	80				2000	incluso nel KIT <b>335 345 300 113</b>						
			KIT		<b>335 346 900 113</b>			60	26.0	10.3	80				2000	incluso nel KIT <b>335 345 300 113</b>						
<b>Toyota C-HR</b> anche per Hybrid	01/17-			<b>335 495 600 001</b>			60	25.5	7.6	75	1300	<b>335 494 300 113</b>		-10/19	S	FRE	--	E2	D	L1	H	75
<b>Toyota C-HR</b> anche per Hybrid	01/17-10/19	KIT		<b>335 495 900 113</b>			60	30.0	7.6	75	1300	incluso nel KIT <b>335 494 300 113</b>		-10/19	S	FRE	--	E2	D	L1	H	75



## Toyota

Toyota Corolla (E21)	10/18-			335 514 600 001		60	18.9	7.6	90	2100	335 423 300 113								S	FRE	--	E2	D	L1	V	120
				335 515 600 001		60	21.9	7.6	90	2100																
		KIT		335 514 900 113		60	20.6	7.6	90	2100									incluso nel KIT 335 423 300 113							
		KIT		335 515 900 113		60	23.6	7.6	90	2100									incluso nel KIT 335 423 300 113							
Toyota Corolla Familiare E12	01/02-12/07			335 288 600 001		70	16.6	7.9	55	1300	300 072 300 113							--	FRE	--	--	D1	L1	V		
Toyota Corolla Berlina	08/07-13			335 343 600 001		60	24.0	10.3	80	2000	300 072 300 107							--	FRE	--	--	--	--	V		
				335 344 600 001		60	24.0	10.3	80	2000	300 072 300 113							--	FRE	--	--	D1	L1	V		
Toyota Corolla Touring Sports anche per Hybrid	02/19-			335 512 600 001		60	19.0	7.5	75	1300	335 423 300 107							S	FRE	--	E2	--	--	V	120	
				335 513 600 001		60	22.0	7.5	75	1300	335 423 300 113						S	FRE	--	E2	D	L1	V	120		
		KIT		335 512 900 113		60	21.4	7.5	75	1300	incluso nel KIT 335 423 300 113						S	FRE	--	E2	D	L1	V	120		
		KIT		335 513 900 113		60	24.4	7.5	75	1300	incluso nel KIT 335 423 300 113						S	FRE	--	E2	D	L1	V	120		



## Toyota

Toyota Corolla Verso	04/04-09			335 322 600 001	→		70	8.6	75	1450		335 025 300 113	→	Cavo aggiuntivo per polo positivo continuo	--	--	--	E1	D	L	V	75
				335 323 600 001	→		70	8.6	75	1450		335 323 300 113		S	FRE	--	--	D1	L1	H		45
		KIT		335 322 900 113	→		70	8.6	75	1450		incluso nel KIT 335 323 300 113		S	FRE	--	--	D1	L1	H		45
		KIT		335 323 900 113	→		70	8.6	75	1450		incluso nel KIT 335 323 300 113		S	FRE	--	--	D1	L1	H		45
				335 025 300 113	→	Cavo aggiuntivo per polo positivo continuo	--	--	--	E1	D	L	V	75								
Toyota Hiace (H12, H12G), anche per 4WD (H18, H18G), anche per Facelift a partire da 07	09/95-12/12			335 230 600 001	→		60	18.4	12.0	80	2000	335 025 300 113	→	Cavo aggiuntivo per polo positivo continuo	--	--	--	E1	D	L	V	75
Toyota Hilux Double Cab, 4x4 sfera inclusa solo per veicoli con protezione antincastro n. d'indentità ufficiale della sigla del veicolo: e11*2007/46*0148	10/10-			335 408 600 001			30	10.0	13.8	120	2500	335 456 300 113		09/16-	S	FRE	--	--	D	L1	V	75
Toyota Hilux Double Cab, 4x4 sfera inclusa solo per veicoli con protezione antincastro n. d'indentità ufficiale della sigla del veicolo: e11*2007/46*0148	10/10-08/16			335 408 900 113			30	12.0	13.8	120	2500	335 328 300 123	→	-08/16	S	FRE	--	E1	D1	L1	V	75
Toyota Hilux Double Cab, 4x4 sfera inclusa	09/16-			335 505 600 001			30	34.4	16.4	200	3500	335 456 300 113		09/16-	S	FRE	--	--	D	L1	V	75
		KIT		335 505 900 113			30	35.0	16.4	200	3500	incluso nel KIT 335 456 300 113		09/16-	S	FRE	--	--	D	L1	V	75
Toyota Hilux Extra Cab, 4x4 sfera inclusa solo per veicoli con protezione antincastro n. d'indentità ufficiale della sigla del veicolo: e11*2007/46*0149	08/10-			335 408 600 001			30	10.0	13.8	120	2500	335 456 300 113		09/16-	S	FRE	--	--	D	L1	V	75



## Toyota

<b>Toyota Hilux Extra Cab, 4x4</b> sfera inclusa solo per veicoli con protezione antincastro n. d'identità ufficiale della sigla del veicolo: e11*2007/46*0149	08/10-08/16			<b>335 408 900 113</b>			30	12.0	13.8	120	2500		<b>335 328 300 123</b>		-08/16	S	FRE	--	E1	D1	L1	V	75
<b>Toyota Hilux Extra Cab, 4x4</b> sfera inclusa	09/16-			<b>335 505 600 001</b>			30	34.4	16.4	200	3500		<b>335 456 300 113</b>		09/16-	S	FRE	--	--	D	L1	V	75
		<b>KIT</b>		<b>335 505 900 113</b>			30	35.0	16.4	200	3500		incluso nel KIT <b>335 456 300 113</b>		09/16-	S	FRE	--	--	D	L1	V	75
<b>Toyota Hilux Single Cab, 4x4</b> sfera inclusa solo per veicoli con protezione antincastro n. d'identità ufficiale della sigla del veicolo: e11*2007/46*0148	10/10-			<b>335 408 600 001</b>			30	10.0	13.8	120	2500		<b>335 456 300 113</b>		09/16-	S	FRE	--	--	D	L1	V	75
<b>Toyota Hilux Single Cab, 4x4</b> sfera inclusa solo per veicoli con protezione antincastro n. d'identità ufficiale della sigla del veicolo: e11*2007/46*0148	10/10-08/16			<b>335 408 900 113</b>			30	12.0	13.8	120	2500		<b>335 328 300 123</b>		-08/16	S	FRE	--	E1	D1	L1	V	75
<b>Toyota Hilux Single Cab, 4x4</b> sfera inclusa	09/16-			<b>335 505 600 001</b>			30	34.4	16.4	200	3500		<b>335 456 300 113</b>		09/16-	S	FRE	--	--	D	L1	V	75
		<b>KIT</b>		<b>335 505 900 113</b>			30	35.0	16.4	200	3500		incluso nel KIT <b>335 456 300 113</b>		09/16-	S	FRE	--	--	D	L1	V	75
<b>Toyota Landcruiser</b> J 12	01/03-10/09			<b>335 294 600 001</b>			75	8.5	16.3	130	3500		<b>300 210 300 107</b>			--	A	--	E1	--	--	V	90
													<b>300 210 300 113</b>			--	A	--	E1	D1	L1	V	90
<b>Toyota Landcruiser</b> J 15 Piastrine di avvitamento adatte: 329062600001, 329042600001, 329072600001. Ordinare la copertura per l'intaglio sul paraurti al rivenditore Toyota.	11/09-			<b>335 397 600 001</b>				16.0	16.3	130	3500		<b>300 210 300 107</b>			--	A	--	E1	--	--	V	90
													<b>335 398 300 113</b>			S	A	--	--	D	L1	H	75
<b>Toyota Landcruiser</b> J15 incl. piastrine di avvitamento: 329062600001 Ordinare la copertura per l'intaglio sul paraurti al rivenditore Toyota.	11/09-	<b>KIT</b>		<b>335 397 900 113</b>				18.0	15.9	130	3500		incluso nel KIT <b>335 398 300 113</b>			S	A	--	--	D	L1	H	75



















## Toyota

Toyota Landcruiser V8 / 200	08-			335 359 600 001	→		90	15.0	17.2	140	3500		300 210 300 113			--	A	--	E1	D1	L1	V	90
Toyota Pro Ace	04/12-02/16			306 331 600 001			75	22.5	12.2	122	2200		304 400 300 107			S	CAN	C1	E	--	--	H	105
				306 333 600 001			75	22.5	12.2	122	2200		304 400 300 113			S	CAN	C1	E	D	L1	H	105
		KIT		306 331 900 113			75	22.5	12.2	122	2200		incluso nel KIT 304 400 300 113			S	CAN	C1	E	D	L1	H	105
		KIT		306 333 900 113			75	24.5	12.2	122	2200		incluso nel KIT 304 400 300 113			S	CAN	C1	E	D	L1	H	105
Toyota Pro Ace	03/16-			335 105 600 001			60	21.9	13.9	104	2500		304 157 300 113		-10/19	S	CAN	C	E	D	L1	H	90
				335 106 600 001			60	25.5	13.9	104	2500		314 585 300 113		11/19- incl. WLC 2.0 con pre- equipaggiamento	S	FRE	C	E	D	L1	H	75
Toyota Pro Ace pianale incl. piastra con gancio di traino a sfera	03/16-			304 190 600 001			45	26.0	13.9	104	2500		304 157 300 113		-10/19	S	CAN	C	E	D	L1	H	90
													314 585 300 113		11/19- incl. WLC 2.0 con pre- equipaggiamento	S	FRE	C	E	D	L1	H	75
Toyota Pro Ace pianale incl. piastra con gancio di traino a sfera	03/16-10/19	KIT		304 190 900 113			45	31.0	13.9	104	2500		incluso nel KIT 304 157 300 113		-10/19	S	CAN	C	E	D	L1	H	90
Toyota Pro Ace	03/16-10/19	KIT		335 105 900 113			60	27.2	13.9	104	2500		incluso nel KIT 304 157 300 113		-10/19	S	CAN	C	E	D	L1	H	90
		KIT		335 106 900 113			60	28.5	13.9	104	2500		incluso nel KIT 304 157 300 113		-10/19	S	CAN	C	E	D	L1	H	90
Toyota Pro Ace pianale incl. piastra con gancio di traino a sfera	11/19-	KIT		314 576 900 113			45	27.7	13.9	104	2500		incluso nel KIT 314 585 300 113		11/19- incl. WLC 2.0 con pre- equipaggiamento	S	FRE	C	E	D	L1	H	75



## Toyota

<b>Toyota Pro Ace</b>	11/19-	KIT		<b>314 577 900 113</b>			60	23.6	13.9	104	2500	incluso nel KIT <b>314 585 300 113</b>	11/19- incl. WLC 2.0 con pre- equipaggiamento	S	FRE	C	E	D	L1	H	75		
		KIT		<b>314 578 900 113</b>			60	27.2	13.9	104	2500			incluso nel KIT <b>314 585 300 113</b>	11/19- incl. WLC 2.0 con pre- equipaggiamento	S	FRE	C	E	D	L1	H	75
<b>Toyota Proace City L1</b> anche per Verso	11/19-			<b>304 207 600 001</b>			60	20.0	8.6	75	1500												
				<b>304 118 600 001</b>			90	17.0	8.4	64	1600												
				<b>304 209 600 001</b>			60	20.5	8.6	75	1500												
<b>Toyota Proace City L2</b> anche per Verso	11/19-			<b>304 210 600 001</b>			60	21.0	8.6	75	1500												
				<b>304 212 600 001</b>			60	21.5	8.6	75	1500												
<b>Toyota Proace Verso</b>	03/16-			<b>335 105 600 001</b>			60	21.9	13.9	104	2500	<b>304 157 300 113</b>	-10/19	S	CAN	C	E	D	L1	H	90		
				<b>304 190 600 001</b>			45	26.0	13.9	104	2500	<b>314 585 300 113</b>	11/19- incl. WLC 2.0 con pre- equipaggiamento	S	FRE	C	E	D	L1	H	75		
				<b>335 106 600 001</b>			60	25.5	13.9	104	2500												
<b>Toyota Proace Verso</b>	03/16-10/19	KIT		<b>335 105 900 113</b>			60	27.2	13.9	104	2500	incluso nel KIT <b>304 157 300 113</b>	-10/19	S	CAN	C	E	D	L1	H	90		
		KIT		<b>335 106 900 113</b>			60	28.5	13.9	104	2500	incluso nel KIT <b>304 157 300 113</b>	-10/19	S	CAN	C	E	D	L1	H	90		
<b>Toyota Proace Verso</b> pianale incl. piastra con gancio di traino a sfera	03/16-10/19	KIT		<b>304 190 900 113</b>			45	31.0	13.9	104	2500	incluso nel KIT <b>304 157 300 113</b>	-10/19	S	CAN	C	E	D	L1	H	90		
<b>Toyota Proace Verso</b> pianale incl. piastra con gancio di traino a sfera	11/19-	KIT		<b>314 576 900 113</b>			45	27.7	13.9	104	2500	incluso nel KIT <b>314 585 300 113</b>	11/19- incl. WLC 2.0 con pre- equipaggiamento	S	FRE	C	E	D	L1	H	75		



## Toyota

<b>Toyota Proace Verso</b>	11/19-	KIT		<b>314 577 900 113</b>			60	23.6	13.9	104	2500		incluso nel KIT <b>314 585 300 113</b>		11/19- incl. WLC 2.0 con pre- equipaggiamento	S	FRE	C	E	D	L1	H	75	
		KIT		<b>314 578 900 113</b>			60	27.2	13.9	104	2500		incluso nel KIT <b>314 585 300 113</b>		11/19- incl. WLC 2.0 con pre- equipaggiamento	S	FRE	C	E	D	L1	H	75	
<b>Toyota RAV4</b> non compatibile con montaggio successivo del predellino	06/00-02/06			<b>335 246 600 001</b>			>150	16.7	9.8	75	2000		<b>335 250 300 113</b>			S	FRE	--	E1	D1	L1	H	60	
<b>Toyota RAV4</b> solo per Executive / solo per veicoli senza ruota di scorta sul cofano del bagagliaio	03/06-13			<b>335 324 600 001</b>			90	33.5	10.4	80	2000		<b>335 251 300 107</b> <b>335 251 300 113</b> <b>335 251 300 183</b>			S	FRE	--	--	--	--	H	60	
																	S	FRE	--	--	D1	L1	H	60
																	S	--	--	E1	D	L	V	60
		KIT		<b>335 347 600 001</b>			90	35.0	10.4	80	2000		incluso nel KIT <b>335 251 300 113</b> <b>335 251 300 183</b>				S	FRE	--	--	D1	L1	H	60
																S	--	--	E1	D	L	V	60	
<b>Toyota RAV4</b> tutti i modelli	03/06-13			<b>335 325 600 001</b>			90	36.0	10.4	80	2000		<b>335 251 300 107</b> <b>335 251 300 113</b> <b>335 251 300 183</b>			S	FRE	--	--	--	--	H	60	
																S	FRE	--	--	D1	L1	H	60	
																	S	--	--	E1	D	L	V	60
		KIT		<b>335 348 600 001</b>			90	37.0	10.4	80	2000		incluso nel KIT <b>335 251 300 113</b> <b>335 251 300 183</b>				S	FRE	--	--	D1	L1	H	60
															S	--	--	E1	D	L	V	60		
<b>Toyota RAV4</b>	02/13-12/18			<b>335 418 600 001</b>			120	37.0	10.9	80	2000													
				<b>335 419 600 001</b>			120	38.0	10.9	80	2000		<b>335 419 300 113</b>		-12/18	S	A	--	E1	D	L1	H	60	
		KIT		<b>335 418 900 113</b>			120	37.0	10.9	80	2000		incluso nel KIT <b>335 419 300 113</b>		-12/18	S	A	--	E1	D	L1	H	60	
		KIT		<b>335 419 900 113</b>			120	40.0	10.9	80	2000		incluso nel KIT <b>335 419 300 113</b>		-12/18	S	A	--	E1	D	L1	H	60	









## Toyota

Toyota RAV4 V (A5) anche per Plugin Hybrid	01/19-			335 510 600 001	→		60	23.0	10.2	100	2000															
				335 511 600 001			60	25.0	10.2	100	2000															
Toyota Urban Cruiser, 4 WD	03/09-12/14			335 392 600 001	→		90	20.0	6.0	50	980		335 393 300 113					S	A	--	--	D	L1	V	120	
Toyota Verso	04/09-08/18			335 400 600 001			90	19.5	9.3	60	1500		335 411 300 107	-08/18				S	FRE	--	E1	--	--	V	120	
				335 421 600 001			90	22.0	9.3	60	1500		335 411 300 113	-08/18					S	FRE	--	E1	D1	L1	V	120
		KIT		335 400 900 113			90	21.0	9.3	60	1500		incluso nel KIT 335 411 300 113	-08/18					S	FRE	--	E1	D1	L1	V	120
		KIT		335 421 900 113			90	23.0	9.3	60	1500		incluso nel KIT 335 411 300 113	-08/18					S	FRE	--	E1	D1	L1	V	120
Toyota Verso S	01/11-10/16			335 413 600 001			60	21.0	5.8	50	900		335 413 300 113	-10/16					S	FRE	--	--	D1	L1	V	105
				335 414 600 001			60	21.0	5.8	50	900															
		KIT		335 413 900 113			60	22.9	5.8	50	900		incluso nel KIT 335 413 300 113	-10/16					S	FRE	--	--	D1	L1	V	105
		KIT		335 414 900 113			60	22.7	5.8	50	900		incluso nel KIT 335 413 300 113	-10/16					S	FRE	--	--	D1	L1	V	105
Toyota Yaris non per TS -09/11 non per Hybrid non per GRMN	01/06-02/20			335 455 600 001			75	18.7	6.8	50	1150		335 383 300 113	10/11-07/14					S	FRE	--	--	D1	L1	V	120
													335 411 300 113	-09/11					S	FRE	--	E1	D1	L1	V	120
													335 455 300 113	07/14-					S	FRE	--	E1	D1	L1	V	90






## Toyota

<b>Toyota Yaris</b> non per Hybrid non per GRMN	08/14-		<b>335 454 600 001</b>		60	19.0	5.9	50	960	<b>335 455 300 113</b>	07/14-	S	FRE	--	E1	D1	L1	V	90	
		<b>KIT</b>		<b>335 454 900 113</b>		60	21.0	5.9	50	960	incluso nel KIT <b>335 455 300 113</b>	07/14-	S	FRE	--	E1	D1	L1	V	90
		<b>KIT</b>		<b>335 455 900 113</b>		75	21.0	6.8	50	1150	incluso nel KIT <b>335 455 300 113</b>	07/14-	S	FRE	--	E1	D1	L1	V	90



## Universal

Universal			313 404 600 001			90	69.0	25.1	150	3500										
Universal			342 179 600 001			90	76.0	23.5	150	3500										
Universal Sfera: 329062600001			314 052 600 001			90		16.4	100	2000										





















## Volkswagen

<b>VW Amarok</b> per veicoli con paraurti con predellino integrato Supporto per traino incl. piastra con gancio di traino a sfera	08/10-		321 835 600 001			30	10.0	15.7	130	3200		321 704 300 107	con pre-equipaggiamento	S	CAN	C	E	--	--	H	15	
												321 704 300 113	con pre-equipaggiamento	S	CAN	C	E	D	--	H	15	
<b>VW Amarok</b> per veicoli con paraurti con predellino integrato	08/10-		321 831 600 001			30	7.2	15.7	140	3200		321 704 300 107	con pre-equipaggiamento	S	CAN	C	E	--	--	H	15	
												321 704 300 113	con pre-equipaggiamento	S	CAN	C	E	D	--	H	15	
<b>VW Arteon</b>	04/17-		322 069 600 001			60	21.7	10.6	125	2100		305 407 300 107	con pre-equipaggiamento	S	CAN	C	E	--	--	H	30	
												305 407 300 113	con pre-equipaggiamento	S	CAN	C	E	D	L	H	30	
												305 408 300 107	senza pre-equipaggiamento	S	CAN	C	E	--	--	V	60	
												305 408 300 113	senza pre-equipaggiamento	S	CAN	C	E	D	L	V	60	
		KIT		322 069 900 113			60	23.3	10.6	125	2100		incluso nel KIT 305 408 300 113	senza pre-equipaggiamento	S	CAN	C	E	D	L	V	60
		KIT		322 071 900 113			60	22.7	10.6	125	2100		incluso nel KIT 305 407 300 113	con pre-equipaggiamento	S	CAN	C	E	D	L	H	30
		KIT		322 070 900 113			60	26.0	10.6	125	2100		incluso nel KIT 305 408 300 113	senza pre-equipaggiamento	S	CAN	C	E	D	L	V	60
		KIT		322 072 900 113			60	25.4	10.6	125	2100		incluso nel KIT 305 407 300 113	con pre-equipaggiamento	S	CAN	C	E	D	L	H	30
<b>VW Bora Berlina</b> non per Syncro - 4 Motion	10/98-		305 222 600 001			120	17.5	8.9	75	1650		321 465 300 107	→	S	FRE	--	E	--	--	H	60	
												321 465 300 113	S	FRE	--	E	D1	L1	H	60		
		KIT		321 457 900 113			90	19.5	8.9	75	1650		incluso nel KIT 321 465 300 113	S	FRE	--	E	D1	L1	H	60	
		KIT		321 465 900 113			90	18.8	8.9	75	1650		incluso nel KIT 321 465 300 113	S	FRE	--	E	D1	L1	H	60	







## Volkswagen

VW Bora Familiare non per Syncro - 4 Motion	10/98-			305 222 600 001		120	17.5	8.9	75	1650	321 457 300 113			S	FRE	--	E	D1	L1	H	60
				305 223 600 001		120	16.8	8.9	75	1650											
		KIT		305 222 900 113		90	19.5	8.9	75	1650	incluso nel KIT 321 457 300 113			S	FRE	--	E	D1	L1	H	60
		KIT		305 223 900 113		90	18.8	8.9	75	1650	incluso nel KIT 321 457 300 113			S	FRE	--	E	D1	L1	H	60
VW CC	12-			321 821 600 001		90	17.5	11.3	90	2200	321 600 300 107			S	FRE	C	E	--	--	V	105
				321 823 600 001		90	20.0	11.3	90	2200	321 600 300 113			S	FRE	C	E	D	L1	V	105
		KIT		321 821 900 113		90	19.5	11.3	90	2200	incluso nel KIT 321 600 300 113			S	FRE	C	E	D	L1	V	105
		KIT		321 823 900 113		90	22.0	11.3	90	2200	incluso nel KIT 321 600 300 113			S	FRE	C	E	D	L1	V	105
VW Caddy 4x4 / 4-Motion incl. barra del paraurti anche per Caddy Cross 10/13- anche per Caddy Alltrack 16-	10/08-			321 768 600 001		75	19.5	8.9	80	1500	321 554 300 107	09/10-	S	CAN	C	E	--	--	V	105	
											321 554 300 113	09/10-	S	CAN	C	E	D	L1	V	105	
											321 557 300 107	-08/10	S	CAN	C	E	--	--	V	105	
											321 557 300 113	-08/10	S	CAN	C	E	D	L1	V	105	
											321 661 300 113	01/13- con pre- equipaggiamento	S	CAN	C	E	D	L1	H	30	
VW Caddy 4x4 / 4-Motion incl. barra del paraurti anche per Caddy Cross 10/13- anche per Caddy Alltrack 16- con gancio di traino a sfera	10/08-			321 837 600 001		75	20.5	8.9	80	1500	321 554 300 107	09/10-	S	CAN	C	E	--	--	V	105	
											321 554 300 113	09/10-	S	CAN	C	E	D	L1	V	105	
											321 557 300 107	-08/10	S	CAN	C	E	--	--	V	105	
											321 557 300 113	-08/10	S	CAN	C	E	D	L1	V	105	
											321 661 300 113	01/13- con pre- equipaggiamento	S	CAN	C	E	D	L1	H	30	





## Volkswagen

<b>VW Caddy III + IV / Caddy Life</b> anche per Caddy Maxi anche per Caddy Alltrack 16- incl. barra del paraurti 5 posti: anche per veicoli con funzionamento a gas 7 posti: non per veicoli con funzionamento a gas	02/04-		<b>321 661 600 001</b>			75	19.5	9.4	80	1650		<b>321 554 300 107</b>	09/10-	S	CAN	C	E	--	--	V	105	
												<b>321 554 300 113</b>	09/10-	S	CAN	C	E	D	L1	V	105	
												<b>321 557 300 107</b>	-08/10	S	CAN	C	E	--	--	V	105	
												<b>321 557 300 113</b>	-08/10	S	CAN	C	E	D	L1	V	105	
												<b>321 661 300 113</b>	01/13- con pre- equipaggiamento	S	CAN	C	E	D	L1	H	30	
<b>VW Caddy III + IV / Caddy Life</b> anche per Caddy Maxi anche per Caddy Alltrack 16- non per veicoli con funzionamento a gas incl. supporto in lamiera per paraurti Ordinare al rivenditore VW il box di alloggiamento per gancio di traino a sfera rimovibile 2K0 804 969.	02/04-		<b>321 673 600 001</b>			75	18.0	9.4	80	1650		<b>321 554 300 107</b>	09/10-	S	CAN	C	E	--	--	V	105	
												<b>321 554 300 113</b>	09/10-	S	CAN	C	E	D	L1	V	105	
												<b>321 557 300 107</b>	-08/10	S	CAN	C	E	--	--	V	105	
												<b>321 557 300 113</b>	-08/10	S	CAN	C	E	D	L1	V	105	
												<b>321 661 300 113</b>	01/13- con pre- equipaggiamento	S	CAN	C	E	D	L1	H	30	
<b>VW Caddy III + IV / Caddy Life</b> anche per Caddy Maxi non per veicoli con funzionamento a gas incl. supporto in lamiera per paraurti Ordinare al rivenditore VW il box di alloggiamento per gancio di traino a sfera rimovibile 2K0 804 969.	02/04-08/10	<b>KIT</b>		<b>321 659 900 113</b>			75	19.0	9.4	80	1650		incluso nel KIT <b>321 557 300 113</b>	-08/10	S	CAN	C	E	D	L1	V	105
<b>VW Caddy III + IV / Caddy Life</b> anche per Caddy Maxi incl. barra del paraurti 5 posti: anche per veicoli con funzionamento a gas 7 posti: non per veicoli con funzionamento a gas	02/04-08/10	<b>KIT</b>		<b>321 661 900 113</b>			75	22.5	9.4	80	1650		incluso nel KIT <b>321 557 300 113</b>	-08/10	S	CAN	C	E	D	L1	V	105
<b>VW Caddy III + IV / Caddy Life</b> anche per Caddy Maxi anche per Caddy Alltrack 16- incl. barra del paraurti 5 posti: anche per veicoli con funzionamento a gas 7 posti: non per veicoli con funzionamento a gas con gancio di traino a sfera	02/04-08/15		<b>321 758 600 001</b>			120	19.0	9.4	80	1650		<b>321 554 300 107</b>	09/10-	S	CAN	C	E	--	--	V	105	
												<b>321 554 300 113</b>	09/10-	S	CAN	C	E	D	L1	V	105	
												<b>321 557 300 107</b>	-08/10	S	CAN	C	E	--	--	V	105	
												<b>321 557 300 113</b>	-08/10	S	CAN	C	E	D	L1	V	105	
												<b>321 661 300 113</b>	01/13- con pre- equipaggiamento	S	CAN	C	E	D	L1	H	30	







## Volkswagen

<b>VW Caddy III + IV / Caddy Life</b> anche per Caddy Maxi anche per Caddy Alltrack 16- incl. barra del paraurti 5 posti: anche per veicoli con funzionamento a gas 7 posti: non per veicoli con funzionamento a gas	09/10-	KIT		321 554 900 113						75	21.5	9.4	80	1650			incluso nel KIT 321 554 300 113	09/10-	S	CAN	C	E	D	L1	V	105
<b>VW Caddy III + IV / Caddy Life</b> anche per Caddy Maxi anche per Caddy Alltrack 16- non per veicoli con funzionamento a gas incl. supporto in lamiera per paraurti Ordinare al rivenditore VW il box di alloggiamento per gancio di traino a sfera rimovibile 2K0 804 969.	09/10-	KIT		321 660 900 113						75	20.0	9.4	80	1650			incluso nel KIT 321 554 300 113	09/10-	S	CAN	C	E	D	L1	V	105
<b>VW Caddy Van</b>	11/95-12/03			321 437 600 001	→					90	15.0	6.7	50	1100			300 072 300 107 300 072 300 113		--	FRE	--	--	--	--	V	
<b>VW Crafter Van</b> Tipi 30/35/38 Veicoli con peso totale ammesso 3,0 e 3,5 t, aumento fino a 3,8 t possibile Sui veicoli con paraurti con predellino integrato è necessario sostituire la parte centrale del rivestimento esterno (disponibile presso i rivenditori VW) Sfera inc. Il predellino VW non può essere utilizzato. Gradini compatibili: 313285600001 / 313440600001	04/06-12/14	KIT		313 376 900 113						120	22.0	18.1	150	3500			incluso nel KIT 313 105 300 113	-12/14 per veicoli senza pre- equipaggiamento	S	CAN	C	E	D1	--	V	90



## Volkswagen

<b>VW Crafter Van</b> Tipi 46 e 50 Veicoli con peso totale ammesso 5,0 t, diminuzione fino a 4,6 t possibile Interasse: 3665 mm Sui veicoli con paraurti con predellino integrato è necessario sostituire la parte centrale del rivestimento esterno (disponibile presso i rivenditori)	04/06-12/16		313 272 600 001		120	22.0	20.2	150	3500	313 105 300 107	→	-12/14 per veicoli senza pre-equipaggiamento	S	CAN	C	E	--	--	V	90	
												313 105 300 113	-12/14 per veicoli senza pre-equipaggiamento	S	CAN	C	E	D1	--	V	90
												313 107 300 113	01/15- per veicoli con pre-equipaggiamento	S	CAN	C	E	D1	L1	H	45
												313 108 300 107	01/15- per veicoli senza pre-equipaggiamento	S	CAN	C	E	--	--	V	90
												313 108 300 113	01/15- per veicoli senza pre-equipaggiamento	S	CAN	C	E	D1	L1	V	90
												321 106 300 113	-12/14 per veicoli con pre-equipaggiamento	S	CAN	C	E	D	--	H	45
<b>VW Crafter Van</b> Tipi 46 e 50 Veicoli con peso totale ammesso 5,0 t, diminuzione fino a 4,6 t possibile Interasse: 4325 mm Sui veicoli con paraurti con predellino integrato è necessario sostituire la parte centrale del rivestimento esterno (disponibile presso i rivenditori VW) Piastra con gancio di traino a sfera: 329141600001 Il gradino VW non può essere utilizzato.	04/06-12/16		313 273 600 001		120	23.0	20.2	150	3500	313 105 300 107	→	-12/14 per veicoli senza pre-equipaggiamento	S	CAN	C	E	--	--	V	90	
												313 105 300 113	-12/14 per veicoli senza pre-equipaggiamento	S	CAN	C	E	D1	--	V	90
												313 107 300 113	01/15- per veicoli con pre-equipaggiamento	S	CAN	C	E	D1	L1	H	45
												313 108 300 107	01/15- per veicoli senza pre-equipaggiamento	S	CAN	C	E	--	--	V	90
												313 108 300 113	01/15- per veicoli senza pre-equipaggiamento	S	CAN	C	E	D1	L1	V	90
												321 106 300 113	-12/14 per veicoli con pre-equipaggiamento	S	CAN	C	E	D	--	H	45



## Volkswagen

<b>VW Crafter Van</b> Tipi 30/35/38 Veicoli con peso totale ammesso 3,0 e 3,5 t, aumento fino a 3,8 t possibile Piastra co	04/06-12/16		<b>313 376 600 001</b>			120	20.0	18.1	150	3500		<b>313 105 300 107</b> →	-12/14 per veicoli senza pre-equipaggiamento	S	CAN	C	E	--	--	V	90	
													<b>313 105 300 113</b>	-12/14 per veicoli senza pre-equipaggiamento	S	CAN	C	E	D1	--	V	90
													<b>313 107 300 113</b>	01/15- per veicoli con pre-equipaggiamento	S	CAN	C	E	D1	L1	H	45
													<b>313 108 300 107</b>	01/15- per veicoli senza pre-equipaggiamento	S	CAN	C	E	--	--	V	90
													<b>313 108 300 113</b>	01/15- per veicoli senza pre-equipaggiamento	S	CAN	C	E	D1	L1	V	90
													<b>321 106 300 113</b>	-12/14 per veicoli con pre-equipaggiamento	S	CAN	C	E	D	--	H	45
<b>VW Crafter Van</b> Tipi 30/35/38 Veicoli con peso totale ammesso 3,0 e 3,5 t, aumento fino a 3,8 t possibile Sui veicoli con paraurti con predellino integrato è necessario sostituire la parte centrale del rivestimento esterno (disponibile presso i rivenditori VW) Sfera incl. Il predellino VW non può essere utilizzato. Gradini compatibili: 313285600001 / 313440600001	01/15-12/16	<b>KIT</b>		<b>313 108 900 113</b>			120	23.0	18.1	150	3500		incluso nel KIT <b>313 108 300 113</b>	01/15- per veicoli senza pre-equipaggiamento	S	CAN	C	E	D1	L1	V	90
<b>VW Crafter Van</b> ruote singole sfera incl. solo per veicoli con predellino integrato	09/16-		<b>322 011 600 001</b>			60	29.7	15.8	120	3000		<b>321 112 300 107</b> →	con pre-equipaggiamento	S	CAN	--	E	--	--	V	15	
													<b>321 112 300 113</b>	con pre-equipaggiamento	S	CAN	--	E	D	L	V	15
													<b>321 113 300 107</b>	senza pre-equipaggiamento	S	CAN	C	E	--	--	V	60
													<b>321 113 300 113</b>	senza pre-equipaggiamento	S	CAN	C	E	D	L	V	60






## Volkswagen

<b>VW Crafter Van</b> ruote singole Ordinare separatamente la sfera 329141600001 non per veicoli con predellino integrato Si prega di sostituire la protezione antincastro, se necessario.	01/17-		<b>321 946 600 001</b>			30	26.7	17.5	150	3500		<b>321 112 300 107</b>	→	con pre-equipaggiamento	S	CAN	--	E	--	--	V	15
														con pre-equipaggiamento	S	CAN	--	E	D	L	V	15
														senza pre-equipaggiamento	S	CAN	C	E	--	--	V	60
														senza pre-equipaggiamento	S	CAN	C	E	D	L	V	60
<b>VW Crafter Van</b> con pneumatici gemelli Ordinare separatamente la sfera 329141600001 Si prega di sostituire la protezione antincastro, se necessario.	01/17-		<b>321 947 600 001</b>			30	27.0	21.0	150	3500		<b>321 112 300 107</b>	→	con pre-equipaggiamento	S	CAN	--	E	--	--	V	15
														con pre-equipaggiamento	S	CAN	--	E	D	L	V	15
														senza pre-equipaggiamento	S	CAN	C	E	--	--	V	60
														senza pre-equipaggiamento	S	CAN	C	E	D	L	V	60
<b>VW Crafter Van</b> con pneumatici gemelli incl. la sfera Si prega di sostituire la protezione antincastro, se necessario.	01/17-	<b>KIT</b>		<b>321 947 900 113</b>		30	30.0	21.0	150	3500		incluso nel KIT <b>321 113 300 113</b>		senza pre-equipaggiamento	S	CAN	C	E	D	L	V	60
<b>VW Crafter Van</b> ruote singole incl. la sfera non per veicoli con predellino integrato Si prega di sostituire la protezione antincastro, se necessario.	01/17-	<b>KIT</b>		<b>321 946 900 113</b>		30	28.5	17.5	150	3500		incluso nel KIT <b>321 113 300 113</b>		senza pre-equipaggiamento	S	CAN	C	E	D	L	V	60
<b>VW Crafter Chassis Cab</b> Tipi 46 e 50 Veicoli con peso totale ammesso 5,0 t, diminuzione fino a 4,6 t possibile Interasse: 3665 + 4325 mm Piastra con gancio di traino a sfera Se presente, sostituire la protezione posteriore antincastro e montare la nuova protezione,	04/06-12/14	<b>KIT</b>		<b>313 275 900 113</b>		90	20.0	20.2	150	3500		incluso nel KIT <b>313 105 300 113</b>		-12/14 per veicoli senza pre-equipaggiamento	S	CAN	C	E	D1	--	V	90







## Volkswagen

<b>VW Crafter Chassis Cab</b> Tipi 30/35/38 Veicoli con peso totale ammesso 3,0 e 3,5 t, aumento fino a 3,8 t possibile non per veicoli con protezione posteriore antincastro Piastra con gancio di traino a sfera	04/06-12/14	KIT		313 377 900 113			90	22.0	18.1	150	3500			incluso nel KIT 313 105 300 113		-12/14 per veicoli senza pre- equipaggiamento	S	CAN	C	E	D1	--	V	90
<b>VW Crafter Chassis Cab</b> Tipi 30/35/38 Veicoli con peso totale ammesso 3,0 e 3,5 t, aumento fino a 3,8 t possibile non per veicoli con protezione posteriore antincastro sfera 329080600001 incl.	04/06-12/14	KIT		313 522 900 113			60	21.8	20.2	240	3500			incluso nel KIT 313 105 300 113		-12/14 per veicoli senza pre- equipaggiamento	S	CAN	C	E	D1	--	V	90
<b>VW Crafter Chassis Cab</b> Tipi 46 e 50 Veicoli con peso totale ammesso 5,0 t, diminuzione fino a 4,6 t possibile Interasse: 3665 + 4325 mm Piastra con gancio di traino a sfera: 329059600001 Se presente, sostituire la protezione posteriore antincastro e montare la nuova protezione,	04/06-12/16			313 275 600 001			90	18.0	20.2	150	3500			313 105 300 107 → 313 105 300 113 313 107 300 113 313 108 300 107 313 108 300 113 321 106 300 113	-12/14 per veicoli senza pre- equipaggiamento  -12/14 per veicoli senza pre- equipaggiamento  01/15- per veicoli con pre- equipaggiamento  01/15- per veicoli senza pre- equipaggiamento  01/15- per veicoli senza pre- equipaggiamento  -12/14 per veicoli con pre- equipaggiamento	S	CAN	C	E	--	--	V	90	
																	S	CAN	C	E	D1	--	V	90
																	S	CAN	C	E	D1	L1	H	45
																	S	CAN	C	E	--	--	V	90
																	S	CAN	C	E	D1	L1	V	90
																	S	CAN	C	E	D	--	H	45



## Volkswagen

<b>VW Crafter Chassis Cab</b> Tipi 30/35/38 Veicoli con peso totale ammesso 3,0 e 3,5 t, aumento fino a 3,8 t possibile non per veicoli con protezione posteriore antincastro Piastra con gancio di traino a sfera: 329059600001	04/06-12/16			313 377 600 001			90	20.0	18.1	150	3500		313 105 300 107	→	-12/14 per veicoli senza pre-equipaggiamento	S	CAN	C	E	--	--	V	90
													313 105 300 113		-12/14 per veicoli senza pre-equipaggiamento	S	CAN	C	E	D1	--	V	90
													313 107 300 113		01/15- per veicoli con pre-equipaggiamento	S	CAN	C	E	D1	L1	H	45
													313 108 300 107		01/15- per veicoli senza pre-equipaggiamento	S	CAN	C	E	--	--	V	90
													313 108 300 113		01/15- per veicoli senza pre-equipaggiamento	S	CAN	C	E	D1	L1	V	90
													321 106 300 113		-12/14 per veicoli con pre-equipaggiamento	S	CAN	C	E	D	--	H	45
<b>VW Crafter Chassis Cab</b> Tipi 30/35/38 Veicoli con peso totale ammesso 3,0 e 3,5 t, aumento fino a 3,8 t possibile non per veicoli con protezione posteriore antincastro inc. la sfera (è adatta solo la piastra a due fori)	04/06-12/16			313 522 600 001			60	19.6	20.2	240	3500		313 105 300 113		-12/14 per veicoli senza pre-equipaggiamento	S	CAN	C	E	D1	--	V	90
<b>VW Crafter Chassis Cab</b> Tipi 30/35/38 Veicoli con peso totale ammesso 3,0 e 3,5 t, aumento fino a 3,8 t possibile non per veicoli con protezione posteriore antincastro sfera 329080600001 incl.	01/15-12/16	KIT		313 107 900 113			60	22.9	20.2	240	3500		incluso nel KIT 313 108 300 113		01/15- per veicoli senza pre-equipaggiamento	S	CAN	C	E	D1	L1	V	90
<b>VW Crafter Chassis Cab</b> ruote singole Ordinare separatamente la sfera 329141600001	01/17-			321 948 600 001			30	28.0	17.5	150	3500		321 112 300 107	→	con pre-equipaggiamento	S	CAN	--	E	--	--	V	15
													321 112 300 113		con pre-equipaggiamento	S	CAN	--	E	D	L	V	15
													321 113 300 107		senza pre-equipaggiamento	S	CAN	C	E	--	--	V	60
													321 113 300 113		senza pre-equipaggiamento	S	CAN	C	E	D	L	V	60



## Volkswagen

<b>VW Crafter Chassis Cab</b> con pneumatici gemelli Ordinare separatamente la sfera 329141600001	01/17-		321 949 600 001			30	22.0	21.0	150	3500		321 112 300 107		con pre-equipaggiamento	S	CAN	--	E	--	--	V	15
												321 112 300 113		con pre-equipaggiamento	S	CAN	--	E	D	L	V	15
												321 113 300 107		senza pre-equipaggiamento	S	CAN	C	E	--	--	V	60
												321 113 300 113		senza pre-equipaggiamento	S	CAN	C	E	D	L	V	60
<b>VW Crafter Chassis Cab</b> con pneumatici gemelli incl. la sfera	01/17-	KIT		321 949 900 113		30	26.5	21.0	150	3500		incluso nel KIT 321 113 300 113		senza pre-equipaggiamento	S	CAN	C	E	D	L	V	60
<b>VW Crafter Chassis Cab</b> ruote singole incl. la sfera	01/17-	KIT		321 948 900 113		30	26.5	21.0	150	3500		incluso nel KIT 321 113 300 113		senza pre-equipaggiamento	S	CAN	C	E	D	L	V	60
<b>VW Eos Coupé/Cabrio</b> Ordinare al rivenditore VW il paraurti incl. copertura. anche per Facelift a partire da 01/11	06/06-12/15		321 543 600 001			75	18.0	9.3	100	1800		321 600 300 107			S	FRE	C	E	--	--	V	105
												321 600 300 113			S	FRE	C	E	D	L1	V	105
<b>VW Golf III 2volumi</b> e berlina Syncro, cabriolet a partire da 09/93-97	11/91-09/97		321 331 600 001			90	15.5	8.2	75	1500		321 331 300 107			S	C2	--	E1	--	--	H	45
												321 331 300 113			S	C2	--	E1	D1	--	H	45
<b>VW Golf IV 2volumi</b> non per Syncro - 4 Motion e cabriolet non per Golf R32 / 241 CV	10/97-10/03		305 222 600 001			120	17.5	8.9	75	1650		321 465 300 107		-10/03	S	FRE	--	E	--	--	H	60
			305 223 600 001			120	16.8	8.9	75	1650		321 465 300 113		-10/03	S	FRE	--	E	D1	L1	H	60
		KIT		321 457 900 113			90	19.5	8.9	75	1650		incluso nel KIT 321 465 300 113	-10/03	S	FRE	--	E	D1	L1	H	60
		KIT		321 465 900 113			90	18.8	8.9	75	1650		incluso nel KIT 321 465 300 113	-10/03	S	FRE	--	E	D1	L1	H	60





## Volkswagen

<b>VW Golf IV Familiare</b> non per Syncro - 4 Motion e cabriolet non per Golf R32 / 241 CV	10/97-05/07			305 222 600 001		120	17.5	8.9	75	1650	321 457 300 113	-05/07	S	FRE	--	E	D1	L1	H	60
				305 223 600 001		120	16.8	8.9	75	1650										
		KIT		305 222 900 113		90	19.5	8.9	75	1650	incluso nel KIT 321 457 300 113	-05/07	S	FRE	--	E	D1	L1	H	60
		KIT		305 223 900 113		90	18.8	8.9	75	1650	incluso nel KIT 321 457 300 113	-05/07	S	FRE	--	E	D1	L1	H	60
<b>VW Golf V Berlina</b> non per R/RS32 a partire da 09/05 non per R/R20 / 270 CV a partire da 09 anche per 4 Motion / Gti	11/03-09/08			321 865 600 001		60	17.0	9.4	100	1800	321 600 300 107	-09/08	S	FRE	C	E	--	--	V	105
				321 600 300 113		60	17.0	9.4	100	1800	321 600 300 113	-09/08	S	FRE	C	E	D	L1	V	105
KIT		321 750 900 113		60	18.5	9.4	100	1800	incluso nel KIT 321 600 300 113	-09/08	S	FRE	C	E	D	L1	V	105		
<b>VW Golf V Berlina</b> non per R/RS32 a partire da 09/05 non per R/R20 / 270 CV a partire da 09 anche per 4 Motion / Gti Ordinare lo spoiler e la copertura per l'intaglio sul paraurti al rivenditore VW.	11/03-09/08			321 885 600 001		60	17.0	9.4	100	1800	321 600 300 107	-09/08	S	FRE	C	E	--	--	V	105
				321 600 300 113		60	17.0	9.4	100	1800	321 600 300 113	-09/08	S	FRE	C	E	D	L1	V	105
KIT		321 751 900 113		60	18.5	9.4	100	1800	incluso nel KIT 321 600 300 113	-09/08	S	FRE	C	E	D	L1	V	105		
<b>VW Golf V 2volumi e Plus</b> anche per Cross Golf non per RS32 a partire da 09/05 non per R20 / 270 CV a partire da 09 anche per 4 Motion / Gti	03/05-02/09			321 865 600 001		60	17.0	9.4	100	1800	321 600 300 107	-02/09	S	FRE	C	E	--	--	V	105
				321 600 300 113		60	17.0	9.4	100	1800	321 600 300 113	-02/09	S	FRE	C	E	D	L1	V	105
KIT		321 750 900 113		60	18.5	9.4	100	1800	incluso nel KIT 321 600 300 113	-02/09	S	FRE	C	E	D	L1	V	105		
<b>VW Golf V 2volumi e Plus</b> anche per Cross Golf non per RS32 a partire da 09/05 non per R20 / 270 CV a partire da 09 anche per 4 Motion / Gti Ordinare lo spoiler e la copertura per l'intaglio sul paraurti al rivenditore VW.	03/05-02/09			321 885 600 001		60	17.0	9.4	100	1800	321 600 300 107	-02/09	S	FRE	C	E	--	--	V	105
				321 600 300 113		60	17.0	9.4	100	1800	321 600 300 113	-02/09	S	FRE	C	E	D	L1	V	105
KIT		321 751 900 113		60	18.5	9.4	100	1800	incluso nel KIT 321 600 300 113	-02/09	S	FRE	C	E	D	L1	V	105		



## Volkswagen

<b>VW Golf V Familiare</b> anche per 4 Motion Ordinare lo spoiler al rivenditore VW.	06/07-05/09			<b>321 630 600 001</b>		90	17.0	9.3	100	1800		<b>321 600 300 107</b>	-05/09	S	FRE	C	E	--	--	V	105	
													<b>321 600 300 113</b>	-05/09	S	FRE	C	E	D	L1	V	105
<b>VW Golf V Familiare</b> anche per 4 Motion	06/07-05/09	KIT		<b>321 630 900 113</b>		90	21.0	9.3	100	1800		incluso nel KIT <b>321 600 300 113</b>	-05/09	S	FRE	C	E	D	L1	V	105	
<b>VW Golf V Familiare</b> anche per 4 Motion	06/07-05/09			<b>321 662 600 001</b>		90	17.0	9.3	100	1800		<b>321 600 300 107</b>	-05/09	S	FRE	C	E	--	--	V	105	
												<b>321 600 300 113</b>	-05/09	S	FRE	C	E	D	L1	V	105	
<b>VW Golf V Familiare</b> anche per 4 Motion	06/07-05/09	KIT		<b>321 662 900 113</b>		90	19.0	9.3	100	1800		incluso nel KIT <b>321 600 300 113</b>	-05/09	S	FRE	C	E	D	L1	V	105	
<b>VW Golf VI Cabrio</b> Taglio da eseguire con stampino apposito, in alternativa: spoiler + cover per il taglio presso i dealer VW	06/11-05/16			<b>321 873 600 001</b>		60	17.0	9.4	75	1800		<b>305 256 300 107</b>	→	-05/16	S	CAN	C	E	--	--	V	120
												<b>305 256 300 113</b>	-05/16	S	CAN	C	E	D1	--	V	120	
<b>VW Golf VI Cabrio</b> Taglio da eseguire con stampino apposito, in alternativa: spoiler + cover per il taglio presso i dealer VW	06/11-05/16	KIT		<b>321 730 900 113</b>		60	19.0	9.4	75	1800		incluso nel KIT <b>305 256 300 113</b>	-05/16	S	CAN	C	E	D1	--	V	120	
<b>VW Golf VI Berlina</b> non per R/RS32 a partire da 09/05 non per R/R20 / 270 CV a partire da 09 anche per 4 Motion / Gti	10/08-09/12			<b>321 865 600 001</b>		60	17.0	9.4	100	1800		<b>321 600 300 107</b>	-09/12	S	FRE	C	E	--	--	V	105	
												<b>321 600 300 113</b>	-09/12	S	FRE	C	E	D	L1	V	105	
<b>VW Golf VI Berlina</b> non per R/RS32 a partire da 09/05 non per R/R20 / 270 CV a partire da 09 anche per 4 Motion / Gti	10/08-09/12	KIT		<b>321 750 900 113</b>		60	18.5	9.4	100	1800		incluso nel KIT <b>321 600 300 113</b>	-09/12	S	FRE	C	E	D	L1	V	105	
<b>VW Golf VI Berlina</b> non per R/RS32 a partire da 09/05 non per R/R20 / 270 CV a partire da 09 anche per 4 Motion / Gti Ordinare lo spoiler e la copertura per l'intaglio sul paraurti al rivenditore VW.	10/08-09/12			<b>321 885 600 001</b>		60	17.0	9.4	100	1800		<b>321 600 300 107</b>	-09/12	S	FRE	C	E	--	--	V	105	
												<b>321 600 300 113</b>	-09/12	S	FRE	C	E	D	L1	V	105	
<b>VW Golf VI Berlina</b> non per R/RS32 a partire da 09/05 non per R/R20 / 270 CV a partire da 09 anche per 4 Motion / Gti Ordinare lo spoiler e la copertura per l'intaglio sul paraurti al rivenditore VW.	10/08-09/12	KIT		<b>321 751 900 113</b>		60	18.5	9.4	100	1800		incluso nel KIT <b>321 600 300 113</b>	-09/12	S	FRE	C	E	D	L1	V	105	
<b>VW Golf VI 2volumi e Plus</b> anche per Cross Golf non per RS32 a partire da 09/05 non per R20 / 270 CV a partire da 09 anche per 4 Motion / Gti	03/09-12/13			<b>321 865 600 001</b>		60	17.0	9.4	100	1800		<b>321 600 300 107</b>	-12/13	S	FRE	C	E	--	--	V	105	
												<b>321 600 300 113</b>	-12/13	S	FRE	C	E	D	L1	V	105	
<b>VW Golf VI 2volumi e Plus</b> anche per Cross Golf non per RS32 a partire da 09/05 non per R20 / 270 CV a partire da 09 anche per 4 Motion / Gti	03/09-12/13	KIT		<b>321 750 900 113</b>		60	18.5	9.4	100	1800		incluso nel KIT <b>321 600 300 113</b>	-12/13	S	FRE	C	E	D	L1	V	105	







## Volkswagen

<b>VW Golf VI 2volumi e Plus</b> anche per Cross Golf non per RS32 a partire da 09/05 non per R20 / 270 CV a partire da 09 anche per 4 Motion / Gti Ordinare lo spoiler e la copertura per l'intaglio sul paraurti al rivenditore VW.	03/09-12/13			<b>321 885 600 001</b>		60	17.0	9.4	100	1800		<b>321 600 300 107</b>	-12/13	S	FRE	C	E	--	--	V	105
													<b>321 600 300 113</b>	-12/13	S	FRE	C	E	D	L1	V
<b>VW Golf VI Familiare</b> anche per 4 Motion Ordinare lo spoiler al rivenditore VW.	06/09-07/13			<b>321 630 600 001</b>		90	17.0	9.3	100	1800		<b>321 600 300 107</b>	-07/13	S	FRE	C	E	--	--	V	105
		<b>KIT</b>		<b>321 751 900 113</b>		60	18.5	9.4	100	1800		incluso nel KIT <b>321 600 300 113</b>	-12/13	S	FRE	C	E	D	L1	V	105
<b>VW Golf VI Familiare</b> anche per 4 Motion	06/09-07/13			<b>321 630 600 001</b>		90	17.0	9.3	100	1800		<b>321 600 300 107</b>	-07/13	S	FRE	C	E	--	--	V	105
		<b>KIT</b>		<b>321 630 900 113</b>		90	21.0	9.3	100	1800		incluso nel KIT <b>321 600 300 113</b>	-07/13	S	FRE	C	E	D	L1	V	105
<b>VW Golf VI Familiare</b> anche per 4 Motion	06/09-07/13			<b>321 662 600 001</b>		90	17.0	9.3	100	1800		<b>321 600 300 107</b>	-07/13	S	FRE	C	E	--	--	V	105
		<b>KIT</b>		<b>321 662 900 113</b>		90	19.0	9.3	100	1800		incluso nel KIT <b>321 600 300 113</b>	-07/13	S	FRE	C	E	D	L1	V	105
<b>VW Golf VII 2volumi</b> (AU) non per e-Golf	10/12-06/14	<b>KIT</b>		<b>317 131 900 113</b>		60	21.0	10.3	85	2000		incluso nel KIT <b>305 406 300 113</b>	-06/14 senza pre- equipaggiamento	S	CAN	C	E	D	L1	V	150
<b>VW Golf VII 2volumi</b> (AU) non per e-Golf Ordinare al rivenditore VW il paraurti incl. copertura.	10/12-06/14	<b>KIT</b>		<b>317 132 900 113</b>		60	21.0	10.3	85	2000		incluso nel KIT <b>305 406 300 113</b>	-06/14 senza pre- equipaggiamento	S	CAN	C	E	D	L1	V	150



## Volkswagen

<b>VW Golf VII 2volumi</b> (AU) non per e-Golf, GTI TCR, GTI Clubsport	10/12-07/19		317 131 600 001		60	19.0	10.3	85	2000	305 403 300 107		-06/14 con pre- equipaggiamento	S	CAN	C	E	--	--	H	45		
												305 403 300 113	-06/14 con pre- equipaggiamento	S	CAN	C	E	D	L1	H	45	
												305 406 300 107		-06/14 senza pre- equipaggiamento	S	CAN	C	E	--	--	V	150
												305 406 300 113		-06/14 senza pre- equipaggiamento	S	CAN	C	E	D	L1	V	150
												305 407 300 107	06/14-07/19 con pre- equipaggiamento	S	CAN	C	E	--	--	H	30	
												305 407 300 113	06/14- con pre- equipaggiamento	S	CAN	C	E	D	L	H	30	
												305 408 300 107	06/14-07/19 senza pre- equipaggiamento	S	CAN	C	E	--	--	V	60	
												305 408 300 113	06/14-07/19 senza pre- equipaggiamento	S	CAN	C	E	D	L	V	60	



## Volkswagen

<b>VW Golf VII 2volumi (AU)</b> non per e-Golf, GTI TCR, GTI Clubsport Ordinare al rivenditore VW il paraurti incl. copertura.	10/12-07/19			<b>317 132 600 001</b>		60	19.0	10.3	85	2000		<b>305 403 300 107</b>	→	-06/14 con pre-equipaggiamento	S	CAN	C	E	--	--	H	45		
														<b>305 403 300 113</b>	-06/14 con pre-equipaggiamento	S	CAN	C	E	D	L1	H	45	
														<b>305 406 300 107</b>	→	-06/14 senza pre-equipaggiamento	S	CAN	C	E	--	--	V	150
														<b>305 406 300 113</b>	-06/14 senza pre-equipaggiamento	S	CAN	C	E	D	L1	V	150	
														<b>305 407 300 107</b>	06/14-07/19 con pre-equipaggiamento	S	CAN	C	E	--	--	H	30	
														<b>305 407 300 113</b>	06/14- con pre-equipaggiamento	S	CAN	C	E	D	L	H	30	
														<b>305 408 300 107</b>	06/14-07/19 senza pre-equipaggiamento	S	CAN	C	E	--	--	V	60	
														<b>305 408 300 113</b>	06/14-07/19 senza pre-equipaggiamento	S	CAN	C	E	D	L	V	60	
<b>VW Golf VII 2volumi (AU)</b> non per e-Golf, GTI TCR, GTI Clubsport	06/14-07/19	<b>KIT</b>		<b>305 408 900 113</b>		60	19.0	10.3	85	2000		<b>305 408 300 113</b>	incluso nel KIT	06/14-07/19 senza pre-equipaggiamento	S	CAN	C	E	D	L	V	60		
				<b>317 154 900 113</b>										60	20.5	10.3	85	2000	<b>305 407 300 113</b>	incluso nel KIT	06/14- con pre-equipaggiamento	S	CAN	C
<b>VW Golf VII 2volumi (AU)</b> non per e-Golf, GTI TCR, GTI Clubsport Ordinare al rivenditore VW il paraurti incl. copertura.	06/14-07/19	<b>KIT</b>		<b>305 409 900 113</b>		60	21.0	10.3	85	2000		<b>305 408 300 113</b>	incluso nel KIT	06/14-07/19 senza pre-equipaggiamento	S	CAN	C	E	D	L	V	60		
<b>VW Golf VII 2volumi (AU)</b> non per e-Golf, GTI TCR, GTI Clubsport Ordinare al rivenditore VW il paraurti incl. copertura.	06/14-07/19	<b>KIT</b>		<b>317 155 900 113</b>		60	20.5	10.3	85	2000		<b>305 407 300 113</b>	incluso nel KIT	06/14- con pre-equipaggiamento	S	CAN	C	E	D	L	H	30		















## Volkswagen

<b>VW Golf VII Sportsvan</b> Ordinare al rivenditore VW il paraurti incl. copertura.	06/14-			<b>317 132 600 001</b>		60	19.0	10.3	85	2000		<b>305 407 300 107</b>	con pre-equipaggiamento	S	CAN	C	E	--	--	H	30		
													<b>305 407 300 113</b>	con pre-equipaggiamento	S	CAN	C	E	D	L	H	30	
														<b>305 408 300 107</b>	senza pre-equipaggiamento	S	CAN	C	E	--	--	V	60
														<b>305 408 300 113</b>	senza pre-equipaggiamento	S	CAN	C	E	D	L	V	60
		<b>KIT</b>		<b>305 409 900 113</b>		60	21.0	10.3	85	2000		incluso nel KIT <b>305 408 300 113</b>	senza pre-equipaggiamento	S	CAN	C	E	D	L	V	60		
<b>KIT</b>		<b>317 155 900 113</b>		60	20.5	10.3	85	2000		incluso nel KIT <b>305 407 300 113</b>	con pre-equipaggiamento	S	CAN	C	E	D	L	H	30				
<b>VW Golf VII Sportsvan</b>	06/14-			<b>317 131 600 001</b>		60	19.0	10.3	85	2000		<b>305 407 300 107</b>	con pre-equipaggiamento	S	CAN	C	E	--	--	H	30		
													<b>305 407 300 113</b>	con pre-equipaggiamento	S	CAN	C	E	D	L	H	30	
														<b>305 408 300 107</b>	senza pre-equipaggiamento	S	CAN	C	E	--	--	V	60
														<b>305 408 300 113</b>	senza pre-equipaggiamento	S	CAN	C	E	D	L	V	60
		<b>KIT</b>		<b>305 408 900 113</b>		60	19.0	10.3	85	2000		incluso nel KIT <b>305 408 300 113</b>	senza pre-equipaggiamento	S	CAN	C	E	D	L	V	60		
<b>KIT</b>		<b>317 154 900 113</b>		60	20.5	10.3	85	2000		incluso nel KIT <b>305 407 300 113</b>	con pre-equipaggiamento	S	CAN	C	E	D	L	H	30				



## Volkswagen

VW Golf VII Familiare anche per 4 Motion anche per Alltrack 02/15-	08/13-			321 781 600 001		60	16.0	10.2	80	2000	305 403 300 107	→	-06/14 con pre- equipaggiamento	S	CAN	C	E	--	--	H	45
				321 782 600 001		60	17.0	10.2	80	2000	305 403 300 113		-06/14 con pre- equipaggiamento	S	CAN	C	E	D	L1	H	45
											305 406 300 107	→	-06/14 senza pre- equipaggiamento	S	CAN	C	E	--	--	V	150
											305 406 300 113		-06/14 senza pre- equipaggiamento	S	CAN	C	E	D	L1	V	150
											305 407 300 107		06/14- con pre- equipaggiamento	S	CAN	C	E	--	--	H	30
											305 407 300 113		06/14- con pre- equipaggiamento	S	CAN	C	E	D	L	H	30
											305 408 300 107		06/14- senza pre- equipaggiamento	S	CAN	C	E	--	--	V	60
VW Golf VII Familiare anche per 4 Motion	08/13-06/14	KIT		321 781 900 113		60	18.0	10.2	80	2000	incluso nel KIT 305 406 300 113		-06/14 senza pre- equipaggiamento	S	CAN	C	E	D	L1	V	150
				321 782 900 113		60	19.0	10.2	80	2000	incluso nel KIT 305 406 300 113		-06/14 senza pre- equipaggiamento	S	CAN	C	E	D	L1	V	150
VW Golf VII Familiare anche per 4 Motion anche pe Alltrack 02/15-	06/14-	KIT		321 783 900 113		60	18.0	10.2	80	2000	incluso nel KIT 305 408 300 113		06/14- senza pre- equipaggiamento	S	CAN	C	E	D	L	V	60
				321 784 900 113		60	19.0	10.2	80	2000	incluso nel KIT 305 408 300 113		06/14- senza pre- equipaggiamento	S	CAN	C	E	D	L	V	60



## Volkswagen

<b>VW Golf VIII 2volumi</b> non per GTI Clubsport da ordinare separatamente: supporto per amplificatore d'antenna 917131631001	07/19-			317 131 600 001		60	19.0	10.3	85	2000	322 080 300 113	senza pre-equipaggiamento	S	CAN	C	E	D	L	V	120	
				317 132 600 001		60	19.0	10.3	85	2000	322 081 300 113	con pre-equipaggiamento	S	CAN	C	E	D	L	H	45	
		KIT		322 080 900 113		60	21.0	10.3	85	2000	incluso nel KIT 322 080 300 113	senza pre-equipaggiamento	S	CAN	C	E	D	L	V	120	
		KIT		322 081 900 113		60	21.0	10.3	85	2000	incluso nel KIT 322 080 300 113	senza pre-equipaggiamento	S	CAN	C	E	D	L	V	120	
<b>VW Jetta</b> Ordinare lo spoiler al rivenditore VW.	08/05-12/10			321 630 600 001		90	17.0	9.3	100	1800	321 600 300 107 321 600 300 113		S	FRE	C	E	--	--	V	105	
		KIT		321 630 900 113		90	21.0	9.3	100	1800	incluso nel KIT 321 600 300 113		S	FRE	C	E	D	L1	V	105	
<b>VW Jetta</b>	08/05-12/10			321 662 600 001		90	17.0	9.3	100	1800	321 600 300 107 321 600 300 113		S	FRE	C	E	--	--	V	105	
		KIT		321 662 900 113		90	19.0	9.3	100	1800	incluso nel KIT 321 600 300 113		S	FRE	C	E	D	L1	V	105	
<b>VW LT II</b> Le informazioni relative alla VW LT II si trovano nell'Appendice sotto.	03/96-03/06																				
<b>VW Passat CC</b> anche per 4 Motion non per R36 Ordinare al rivenditore VW la parte inferiore del paraurti incl. copertura.	03/05-12/12			321 546 600 001		90	17.5	11.3	90	2200	321 600 300 107 321 600 300 113		S	FRE	C	E	--	--	V	105	
		KIT		321 546 900 113		90	21.0	11.3	90	2200	incluso nel KIT 321 600 300 113		S	FRE	C	E	D	L1	V	105	
<b>VW Passat Berlina</b> Trazione anteriore non per 4 Motion Supporto in ruota di scorta per alloggiamento sicuro del gancio di traino a sfera rimovibile: 3B0 804 993A	10/96-03/05			321 505 600 001	→	90	20.8	10.3	85	1800	321 505 300 113	→	11/00-	S	FRE	--	E	D1	L1	V	60





## Volkswagen

<b>VW Passat Berlina</b> Syncro - 4 Motion e Passat W8 Supporto in ruota di scorta per alloggiamento sicuro del gancio di trains a sfera rimovibile: 3B0 804 993A	10/96-03/05		<b>321 508 600 001</b>			90	21.0	11.3	85	2200		<b>321 505 300 113</b>		11/00-	S	FRE	--	E	D1	L1	V	60	
<b>VW Passat Berlina</b> anche per 4 Motion non per R36	03/05-10/10		<b>321 544 600 001</b>			90	16.0	11.3	90	2200		<b>321 600 300 107</b>			S	FRE	C	E	--	--	V	105	
		<b>KIT</b>		<b>321 544 900 113</b>			90	18.0	12.3	90	2200		incluso nel KIT <b>321 600 300 113</b>			S	FRE	C	E	D	L1	V	105
<b>VW Passat Berlina</b> anche per 4 Motion non per R36 Ordinare al rivenditore VW la parte inferiore del paraurti incl. copertura.	03/05-10/10		<b>321 546 600 001</b>			90	17.5	11.3	90	2200		<b>321 600 300 107</b>			S	FRE	C	E	--	--	V	105	
		<b>KIT</b>		<b>321 546 900 113</b>			90	21.0	11.3	90	2200		incluso nel KIT <b>321 600 300 113</b>			S	FRE	C	E	D	L1	V	105
<b>VW Passat Berlina</b> B7  R-Line = intaglio visibile	10/10-11/14		<b>321 821 600 001</b>			90	17.5	11.3	90	2200		<b>321 600 300 107</b>			S	FRE	C	E	--	--	V	105	
			<b>321 823 600 001</b>			90	20.0	11.3	90	2200		<b>321 600 300 113</b>			S	FRE	C	E	D	L1	V	105	
		<b>KIT</b>		<b>321 821 900 113</b>			90	19.5	11.3	90	2200		incluso nel KIT <b>321 600 300 113</b>			S	FRE	C	E	D	L1	V	105
		<b>KIT</b>		<b>321 823 900 113</b>			90	22.0	11.3	90	2200		incluso nel KIT <b>321 600 300 113</b>			S	FRE	C	E	D	L1	V	105




















## Volkswagen

VW Passat Berlina B8	11/14-		317 140 600 001		90	15.0	11.5	100	2200	305 407 300 107	con pre-equipaggiamento	S	CAN	C	E	--	--	H	30	
			317 141 600 001		90	15.9	11.5	100	2200	305 407 300 113	con pre-equipaggiamento	S	CAN	C	E	D	L	H	30	
										305 408 300 107	senza pre-equipaggiamento	S	CAN	C	E	--	--	V	60	
										305 408 300 113	senza pre-equipaggiamento	S	CAN	C	E	D	L	V	60	
										321 863 300 107		S	A	C1	E2	--	--	V	60	
										321 863 300 113		S	A	C1	E2	D	L1	V	60	
	KIT		321 851 900 113		90	18.9	11.5	100	2200	incluso nel KIT 321 863 300 113		S	A	C1	E2	D	L1	V	60	
	KIT		317 140 900 113		90	19.6	11.5	100	2200	incluso nel KIT 305 408 300 113	senza pre-equipaggiamento	S	CAN	C	E	D	L	V	60	
	KIT		321 852 900 113		90	18.6	11.5	100	2200	incluso nel KIT 321 863 300 113		S	A	C1	E2	D	L1	V	60	
	KIT		317 141 900 113		90	19.9	11.5	100	2200	incluso nel KIT 305 408 300 113	senza pre-equipaggiamento	S	CAN	C	E	D	L	V	60	
VW Passat Familiare Syncro - 4 Motion e Passat W8 Per assicurare che il paraurti si mantenga correttamente in sede sui modelli Variant (prodotti a partire da 11/00), consigliamo il montaggio del rinforzo del paraurti codice VW 3B9 807 251A, disponibile presso i rivenditori V	10/96-09/05		321 508 600 001	→	90	21.0	11.3	85	2200	321 520 300 107	→	11/00-	S	FRE	--	E	--	--	V	60
										321 520 300 113		11/00-	S	FRE	--	E	D1	L1	V	60
VW Passat Familiare Trazione anteriore non per 4 Motion Per assicurare che il paraurti si mantenga correttamente in sede sui modelli prodotti a partire da 11/00, consigliamo il montaggio del rinforzo del paraurti codice VW 3B9 807 251A, disponibile presso i rivenditori VW. S	04/97-09/05		321 505 600 001	→	90	20.8	10.3	85	1800	321 520 300 107	→	11/00-	S	FRE	--	E	--	--	V	60
										321 520 300 113		11/00-	S	FRE	--	E	D1	L1	V	60



## Volkswagen

<b>VW Passat Familiare</b> Trazione anteriore non per 4 Motion Per assicurare che il paraurti si mantenga correttamente in sede sui modelli prodotti a partire da 11/00, consigliamo il montaggio del rinforzo del paraurti codice VW 3B9 807 251A, disponibile presso i rivenditori VW. S	11/00-09/05	KIT		321 505 900 113	→		90	24.0	10.3	85	2000		incluso nel KIT 321 520 300 113	11/00-	S	FRE	--	E	D1	L1	V	60
<b>VW Passat Familiare</b> anche per 4 Motion, anche per R36 Per i modelli a partire da 08/05: per assicurare che il paraurti si mantenga correttamente in sede, consigliamo l'acquisto del rinforzo del paraurti 3C9 807 251 A dal rivenditore VW.	09/05-10/10			321 544 600 001		90	16.0	11.3	90	2200		321 600 300 107		S	FRE	C	E	--	--	V	105	
				321 546 600 001		90	17.5	11.3	90	2200		321 600 300 113		S	FRE	C	E	D	L1	V	105	
		KIT		321 544 900 113		90	18.0	12.3	90	2200		incluso nel KIT 321 600 300 113		S	FRE	C	E	D	L1	V	105	
		KIT		321 546 900 113		90	21.0	11.3	90	2200		incluso nel KIT 321 600 300 113		S	FRE	C	E	D	L1	V	105	
<b>VW Passat Familiare</b> B7 anche per Alltrack R-Line = intaglio visibile	10/10-11/14			321 821 600 001		90	17.5	11.3	90	2200		321 600 300 107		S	FRE	C	E	--	--	V	105	
				321 823 600 001		90	20.0	11.3	90	2200		321 600 300 113		S	FRE	C	E	D	L1	V	105	
		KIT		321 821 900 113		90	19.5	11.3	90	2200		incluso nel KIT 321 600 300 113		S	FRE	C	E	D	L1	V	105	
		KIT		321 823 900 113		90	22.0	11.3	90	2200		incluso nel KIT 321 600 300 113		S	FRE	C	E	D	L1	V	105	





















## Volkswagen

<b>VW Passat Familiare B8</b> anche per Alltrack Per assicurare che il paraurti si mantenga correttamente in sede, consigliamo l'acquisto del rinforzo del paraurti 3G9807863B dal rivenditore VW.	11/14-			317 141 600 001		90	15.9	11.5	100	2200		305 407 300 107	con pre-equipaggiamento	S	CAN	C	E	--	--	H	30
												305 407 300 113	con pre-equipaggiamento	S	CAN	C	E	D	L	H	30
												305 408 300 107	senza pre-equipaggiamento	S	CAN	C	E	--	--	V	60
												305 408 300 113	senza pre-equipaggiamento	S	CAN	C	E	D	L	V	60
												321 863 300 107		S	A	C1	E2	--	--	V	60
												321 863 300 113		S	A	C1	E2	D	L1	V	60
<b>VW Passat Familiare B8</b> anche per Alltrack Per assicurare che il paraurti si mantenga correttamente in sede, consigliamo l'acquisto del rinforzo del paraurti 3G9807863B dal rivenditore VW.	11/14-	KIT		321 851 900 113		90	18.9	11.5	100	2200		incluso nel KIT 321 863 300 113		S	A	C1	E2	D	L1	V	60
												incluso nel KIT 305 408 300 113	senza pre-equipaggiamento	S	CAN	C	E	D	L	V	60
												incluso nel KIT 321 863 300 113		S	A	C1	E2	D	L1	V	60
												incluso nel KIT 305 408 300 113	senza pre-equipaggiamento	S	CAN	C	E	D	L	V	60
<b>VW Passat Familiare B8</b> anche per Alltrack Per assicurare che il paraurti si mantenga correttamente in sede, consigliamo l'acquisto del rinforzo del paraurti 3G9807863B dal rivenditore VW.	11/14-			317 140 600 001		90	15.0	11.5	100	2200		305 407 300 107	con pre-equipaggiamento	S	CAN	C	E	--	--	H	30
												305 407 300 113	con pre-equipaggiamento	S	CAN	C	E	D	L	H	30
												305 408 300 107	senza pre-equipaggiamento	S	CAN	C	E	--	--	V	60
												305 408 300 113	senza pre-equipaggiamento	S	CAN	C	E	D	L	V	60
												321 863 300 107		S	A	C1	E2	--	--	V	60
												321 863 300 113		S	A	C1	E2	D	L1	V	60



## Volkswagen

<b>VW Phaeton</b> Ordinare al rivenditore VW: Spoiler V6 benzina + V 8: 3D5 807 434 F Spoiler V6 diesel + V10: 3D5 807 434 H Spoiler V12: 3D5 807 434 G Copertura del paraurti: 3D5 807 397 A V7S Clip (2x): 6Q0 807 180 Supporto per gancio di traino a sfera nel bagagliaio, co	05/02-01/16			<b>321 525 600 001</b>		90	26.0	13.6	100	2500		<b>321 495 300 113</b>	11/08-	S	CAN	C	E	D	L1	H	60
<b>VW Polo</b> anche R-Line Se lo si desidera per motivi estetici, ordinare dal rivenditore VW un paraurti completo incl. copertura. R-Line: necessaria estensione per portapresa, codice n.921740650001	06/09-04/14	<b>KIT</b>		<b>321 741 900 113</b>		120	17.0	7.0	85	1200		incluso nel KIT <b>321 527 300 113</b>	-04/14	S	CAN	C	E	D1	L1	V	105
<b>VW Polo</b> inc. R-Line Se lo si desidera per motivi estetici, ordinare dal rivenditore VW un paraurti completo incl. copertura. R-Line: necessaria estensione per portapresa, codice n.921740650001	06/09-04/14	<b>KIT</b>		<b>321 748 900 113</b>		120	18.5	7.0	85	1200		incluso nel KIT <b>321 527 300 113</b>	-04/14	S	CAN	C	E	D1	L1	V	105
<b>VW Polo</b> anche per R-Line Se lo si desidera per motivi estetici, ordinare dal rivenditore VW un paraurti completo incl. copertura. R-Line: necessaria estensione per portapresa, codice n.921740650001	06/09-07/17			<b>321 832 600 001</b>		120	14.5	7.0	50	1200		<b>321 527 300 107</b>	-04/14	S		C	E	--	--		105
				<b>321 878 600 001</b>		120	16.5	7.0	50	1200		<b>321 527 300 113</b>	-04/14	S	CAN	C	E	D1	L1	V	105
				<b>321 529 300 107</b>								<b>321 529 300 107</b>	04/14-07/17	S	CAN	C	E	--	--		V
				<b>321 529 300 113</b>								<b>321 529 300 113</b>	04/14-07/17	S	CAN	C	E	D1	L1	V	
<b>VW Polo</b> anche R-Line Se lo si desidera per motivi estetici, ordinare dal rivenditore VW un paraurti completo incl. copertura. R-Line: necessaria estensione per portapresa, codice n.921740650001	04/14-07/17	<b>KIT</b>		<b>321 832 900 113</b>		120	16.5	7.0	50	1200		incluso nel KIT <b>321 529 300 113</b>	04/14-07/17	S	CAN	C	E	D1	L1	V	
		<b>KIT</b>		<b>321 878 900 113</b>		120	18.5	7.0	50	1200		incluso nel KIT <b>321 529 300 113</b>	04/14-07/17	S	CAN	C	E	D1	L1	V	























## Volkswagen

<b>VW Polo Bluemotion</b> Verificare se nei documenti del veicolo è indicato il carico rimorchiato. necessaria estensione per portapresa, codice n.921740650001	06/09-04/14	KIT		321 741 900 113		120	17.0	7.0	85	1200				incluso nel KIT 321 527 300 113	-04/14	S	CAN	C	E	D1	L1	V	105
<b>VW Polo Bluemotion</b> Prolunga per portapresa necessaria, cod. art. 921740650001. Verificare se nei documenti del veicolo è indicato il carico rimorchiato.	06/09-04/14	KIT		321 748 900 113		120	18.5	7.0	85	1200				incluso nel KIT 321 527 300 113	-04/14	S	CAN	C	E	D1	L1	V	105
<b>VW Polo Bluemotion</b> Verificare se nei documenti del veicolo è indicato il carico rimorchiato.	06/09-07/17			321 832 600 001		120	14.5	7.0	50	1200			321 527 300 107 321 527 300 113 321 529 300 107 321 529 300 113	-04/14 -04/14 04/14-07/17 04/14-07/17	S S S S		C CAN CAN CAN	E C E E	-- D1 E D1	-- L1 -- L1	-- V -- V	105 105 V V	
<b>VW Polo Bluemotion</b> Prolunga per portapresa necessaria, cod. art. 921740650001. Verificare se nei documenti del veicolo è indicato il carico rimorchiato.	06/09-07/17			321 878 600 001		120	16.5	7.0	50	1200			321 527 300 107 321 527 300 113 321 529 300 107 321 529 300 113	-04/14 -04/14 04/14-07/17 04/14-07/17	S S S S		C CAN CAN CAN	E C E E	-- D1 E D1	-- L1 -- L1	-- V -- V	105 105 V V	
<b>VW Polo Bluemotion</b> Verificare se nei documenti del veicolo è indicato il carico rimorchiato. necessaria estensione per portapresa, codice n.921740650001	04/14-07/17	KIT		321 832 900 113		120	16.5	7.0	50	1200			incluso nel KIT 321 529 300 113	04/14-07/17	S	CAN	C	E	D1	L1	V		
<b>VW Polo Bluemotion</b> Prolunga per portapresa necessaria, cod. art. 921740650001. Verificare se nei documenti del veicolo è indicato il carico rimorchiato.	04/14-07/17	KIT		321 878 900 113		120	18.5	7.0	50	1200			incluso nel KIT 321 529 300 113	04/14-07/17	S	CAN	C	E	D1	L1	V		
<b>VW Polo Cross</b> Ordinare la copertura al rivenditore VW.	02/06-06/09			321 523 600 001		90	16.0	7.0	50	1200			321 524 300 113		S	C2	C	E	D1	L1	H	45	
		KIT		321 523 900 113		90	18.0	7.0	50	1200			incluso nel KIT 321 524 300 113		S	C2	C	E	D1	L1	H	45	



## Volkswagen

<b>VW Polo Cross</b> necessaria estensione per portapresa, codice n.921740650001	06/09-04/14	<b>KIT</b>		<b>321 741 900 113</b>		120	17.0	7.0	85	1200		incluso nel KIT <b>321 527 300 113</b>	-04/14	S	CAN	C	E	D1	L1	V	105
<b>VW Polo Cross</b> Ordinare lo spoiler al rivenditore VW. necessaria estensione per portapresa, codice n.921740650001	06/09-04/14	<b>KIT</b>		<b>321 748 900 113</b>		120	18.5	7.0	85	1200		incluso nel KIT <b>321 527 300 113</b>	-04/14	S	CAN	C	E	D1	L1	V	105
<b>VW Polo Cross</b> necessaria estensione per portapresa, codice n.921740650001	06/09-04/14			<b>321 832 600 001</b>		120	14.5	7.0	50	1200		<b>321 527 300 107</b>	-04/14	S		C	E	--	--		105
<b>VW Polo Cross</b> Ordinare lo spoiler al rivenditore VW. necessaria estensione per portapresa, codice n.921740650001	06/09-04/14			<b>321 878 600 001</b>		120	16.5	7.0	50	1200		<b>321 527 300 107</b>	-04/14	S		C	E	--	--		105
<b>VW Polo Fun</b> È necessaria un'autorizzazione speciale da parte della VW.	04-09			<b>321 523 600 001</b>		90	16.0	7.0	50	1200		<b>321 524 300 113</b>		S	C2	C	E	D1	L1	H	45
		<b>KIT</b>		<b>321 523 900 113</b>		90	18.0	7.0	50	1200		incluso nel KIT <b>321 524 300 113</b>		S	C2	C	E	D1	L1	H	45
<b>VW Polo Gti</b> necessaria estensione per portapresa, codice n.921740650001	06/09-04/14	<b>KIT</b>		<b>321 741 900 113</b>		120	17.0	7.0	85	1200		incluso nel KIT <b>321 527 300 113</b>	-04/14	S	CAN	C	E	D1	L1	V	105
<b>VW Polo Gti</b> Ordinare la copertura al rivenditore VW. necessaria estensione per portapresa, codice n.921740650001	06/09-04/14	<b>KIT</b>		<b>321 748 900 113</b>		120	18.5	7.0	85	1200		incluso nel KIT <b>321 527 300 113</b>	-04/14	S	CAN	C	E	D1	L1	V	105
<b>VW Polo Gti</b> necessaria estensione per portapresa, codice n.921740650001	06/09-04/14			<b>321 832 600 001</b>		120	14.5	7.0	50	1200		<b>321 527 300 107</b>	-04/14	S		C	E	--	--		105
												<b>321 527 300 113</b>	-04/14	S	CAN	C	E	D1	L1	V	105
<b>VW Polo Gti</b> Ordinare la copertura al rivenditore VW. necessaria estensione per portapresa, codice n.921740650001	06/09-04/14			<b>321 878 600 001</b>		120	16.5	7.0	50	1200		<b>321 527 300 107</b>	-04/14	S		C	E	--	--		105
												<b>321 527 300 113</b>	-04/14	S	CAN	C	E	D1	L1	V	105



## Volkswagen

<b>VW Polo 2volumi</b> per Polo Fun con autorizzazione speciale da parte della VW non per GTi / 150 CV anche per Facelift a partire da 05/05, Blue Motion Per la copertura (con gancio di traino a sfera smontato) ordinare al rivenditore VW i seguenti pezzi: 1 spoiler 6Q6 807 433	11/01-08/09			321 523 600 001		90	16.0	7.0	50	1200		321 523 300 107	-05/05	S	C2	C	E	--	--	H	45																		
												321 523 300 113	-05/05	S	C2	C	E	D1	L1	H	45																		
												321 524 300 113	05/05-	S	C2	C	E	D1	L1	H	45																		
<b>VW Polo 2volumi</b> per Polo Fun con autorizzazione speciale da parte della VW non per GTi / 150 CV anche per Facelift a partire da 05/05, Blue Motion Per la copertura (con gancio di traino a sfera smontato) ordinare al rivenditore VW i seguenti pezzi: 1 spoiler 6Q6 807 433	05/05-09	KIT		321 523 900 113		90	18.0	7.0	50	1200		incluso nel KIT	05/05-	S	C2	C	E	D1	L1	H	45																		
												321 524 300 113																											
<b>VW Polo VI (AW1)</b> non per GTi non per R-Line non per TGI	08/17-			344 101 600 001		60	18.0	7.1	85	1200		344 110 300 113		S	CAN	C	E	D	L	V	60																		
																							344 102 600 001	60	19.0	7.1	85	1200											
																						KIT		344 101 900 113	60	19.1	7.1	85	1200	incluso nel KIT	344 110 300 113	S	CAN	C	E	D	L	V	60
																						KIT		344 102 900 113	60	20.1	7.1	85	1200	incluso nel KIT	344 110 300 113	S	CAN	C	E	D	L	V	60
<b>VW Sharan</b> incl. lamiera termoisolante anche 4WD Barra del paraurti non necessaria. Per 4 Motion, prestare attenzione alle avvertenze del produttore del veicolo.	05/00-08/10			321 665 600 001		90	24.0	12.5	100	2500		321 458 300 107		S	FRE	--	E	--	--	H	60																		
																						KIT		321 665 900 113	90	26.0	12.5	100	2500	incluso nel KIT	321 458 300 113	S	FRE	--	E	D1	L1	H	60
<b>VW Sharan</b>	09/10-			321 698 600 001		22.0	12.3	100	2500		321 600 300 107		S	FRE	C	E	--	--	V	105																			
																					KIT		321 698 900 113	24.0	12.3	100	2500	incluso nel KIT	321 600 300 113	S	FRE	C	E	D	L1	V	105		





## Volkswagen

<b>VW Sharan</b> Ordinare lo spoiler e la copertura per l'intaglio sul paraurti al rivenditore VW.	09/10-			<b>321 700 600 001</b>		22.0	12.3	100	2500		<b>321 600 300 107</b>		S	FRE	C	E	--	--	V	105		
											<b>321 600 300 113</b>		S	FRE	C	E	D	L1	V	105		
		<b>KIT</b>		<b>321 700 900 113</b>		24.0	12.3	100	2500		incluso nel KIT <b>321 600 300 113</b>		S	FRE	C	E	D	L1	V	105		
<b>VW T-Cross (C11)</b>	12/18-			<b>322 075 600 001</b>		60	19.3	7.9	70	1400		<b>344 110 300 113</b>		S	CAN	C	E	D	L	V	60	
					<b>322 076 600 001</b>		60	20.6	7.9	70	1400											
		<b>KIT</b>		<b>322 075 900 113</b>		60	21.4	7.9	70	1400		incluso nel KIT <b>344 110 300 113</b>		S	CAN	C	E	D	L	V	60	
		<b>KIT</b>		<b>322 076 900 113</b>		60	22.7	7.9	70	1400		incluso nel KIT <b>344 110 300 113</b>		S	CAN	C	E	D	L	V	60	
<b>VW T-Roc</b> da ordinare separatamente: supporto per amplificatore d'antenna 917131631001 necessaria estensione per portapresa, codice n.921740650001	07/17-			<b>317 132 600 001</b>		60	19.0	10.3	85	2000		<b>305 407 300 107</b>	con pre-equipaggiamento	S	CAN	C	E	--	--	H	30	
											<b>305 407 300 113</b>	con pre-equipaggiamento	S	CAN	C	E	D	L	H	30		
												<b>305 408 300 107</b>	senza pre-equipaggiamento	S	CAN	C	E	--	--	V	60	
												<b>305 408 300 113</b>	senza pre-equipaggiamento	S	CAN	C	E	D	L	V	60	
												<b>321 863 300 107</b>	escl. veicoli con sensori di parcheggio e ganci fissi	S	A	C1	E2	--	--	V	60	
												<b>321 863 300 113</b>	escl. veicoli con sensori di parcheggio e ganci fissi	S	A	C1	E2	D	L1	V	60	
				<b>KIT</b>		<b>305 409 900 113</b>		60	21.0	10.3	85	2000	incluso nel KIT <b>305 408 300 113</b>	senza pre-equipaggiamento	S	CAN	C	E	D	L	V	60
		<b>KIT</b>		<b>321 864 900 113</b>		60	20.3	10.3	85	2000	incluso nel KIT <b>321 863 300 113</b>	escl. veicoli con sensori di parcheggio e ganci fissi	S	A	C1	E2	D	L1	V	60		
		<b>KIT</b>		<b>317 155 900 113</b>		60	20.5	10.3	85	2000	incluso nel KIT <b>305 407 300 113</b>	con pre-equipaggiamento	S	CAN	C	E	D	L	H	30		











## Volkswagen

<b>VW T-Roc</b> da ordinare separatamente: supporto per amplificatore d'antenna 917131631001	07/17-			<b>317 131 600 001</b>		60	19.0	10.3	85	2000		<b>305 407 300 107</b>	con pre-equipaggiamento	S	CAN	C	E	--	--	H	30
												<b>305 407 300 113</b>	con pre-equipaggiamento	S	CAN	C	E	D	L	H	30
												<b>305 408 300 107</b>	senza pre-equipaggiamento	S	CAN	C	E	--	--	V	60
												<b>305 408 300 113</b>	senza pre-equipaggiamento	S	CAN	C	E	D	L	V	60
												<b>321 863 300 107</b>	escl. veicoli con sensori di parcheggio e ganci fissi	S	A	C1	E2	--	--	V	60
												<b>321 863 300 113</b>	escl. veicoli con sensori di parcheggio e ganci fissi	S	A	C1	E2	D	L1	V	60
												<b>321 865 900 113</b>	escl. veicoli con sensori di parcheggio e ganci fissi	S	A	C1	E2	D	L1	V	60
<b>KIT</b>		<b>305 408 900 113</b>		60	19.0	10.3	85	2000		incluso nel KIT <b>305 408 300 113</b>	senza pre-equipaggiamento	S	CAN	C	E	D	L	V	60		
<b>KIT</b>		<b>317 154 900 113</b>		60	20.5	10.3	85	2000		incluso nel KIT <b>305 407 300 113</b>	con pre-equipaggiamento	S	CAN	C	E	D	L	H	30		



## Volkswagen

<b>VW T-Roc Cabrio</b> da ordinare separatamente: supporto per amplificatore d'antenna 917131631001	12/19-		317 131 600 001		60	19.0	10.3	85	2000	305 407 300 107	con pre-equipaggiamento	S	CAN	C	E	--	--	H	30
									305 407 300 113	con pre-equipaggiamento	S	CAN	C	E	D	L	H	30	
									305 408 300 107	senza pre-equipaggiamento	S	CAN	C	E	--	--	V	60	
									305 408 300 113	senza pre-equipaggiamento	S	CAN	C	E	D	L	V	60	
									321 863 300 107	escl. veicoli con sensori di parcheggio e ganci fissi	S	A	C1	E2	--	--	V	60	
									321 863 300 113	escl. veicoli con sensori di parcheggio e ganci fissi	S	A	C1	E2	D	L1	V	60	
			<b>KIT</b>			321 865 900 113		60	20.3	10.3	85	2000	incluso nel KIT 321 863 300 113	escl. veicoli con sensori di parcheggio e ganci fissi	S	A	C1	E2	D
<b>KIT</b>		305 408 900 113		60	19.0	10.3	85	2000	incluso nel KIT 305 408 300 113	senza pre-equipaggiamento	S	CAN	C	E	D	L	V	60	
<b>KIT</b>		317 154 900 113		60	20.5	10.3	85	2000	incluso nel KIT 305 407 300 113	con pre-equipaggiamento	S	CAN	C	E	D	L	H	30	



## Volkswagen

<b>VW T-Roc Cabrio</b> da ordinare separatamente: supporto per amplificatore d'antenna 917131631001 necessaria estensione per portapresa, codice n.921740650001	12/19-			317 132 600 001		60	19.0	10.3	85	2000		305 407 300 107	con pre-equipaggiamento	S	CAN	C	E	--	--	H	30
												305 407 300 113	con pre-equipaggiamento	S	CAN	C	E	D	L	H	30
												305 408 300 107	senza pre-equipaggiamento	S	CAN	C	E	--	--	V	60
												305 408 300 113	senza pre-equipaggiamento	S	CAN	C	E	D	L	V	60
												321 863 300 107	escl. veicoli con sensori di parcheggio e ganci fissi	S	A	C1	E2	--	--	V	60
												321 863 300 113	escl. veicoli con sensori di parcheggio e ganci fissi	S	A	C1	E2	D	L1	V	60
KIT			305 409 900 113		60	21.0	10.3	85	2000		305 408 300 113	senza pre-equipaggiamento	S	CAN	C	E	D	L	V	60	
											321 864 900 113	escl. veicoli con sensori di parcheggio e ganci fissi	S	A	C1	E2	D	L1	V	60	
											317 155 900 113	con pre-equipaggiamento	S	CAN	C	E	D	L	H	30	
VW Tiguan	11/07-03/16			305 421 600 001		90	19.0	12.0	100	2500		321 600 300 107		S	FRE	C	E	--	--	V	105
												305 423 600 001		S	FRE	C	E	D	L1	V	105
												321 727 900 113	incluso nel KIT 321 600 300 113	S	FRE	C	E	D	L1	V	105
												321 728 900 113	incluso nel KIT 321 600 300 113	S	FRE	C	E	D	L1	V	105



## Volkswagen

<b>VW Tiguan II (AD1)</b> da ordinare separatamente: supporto per amplificatore d'antenna 917131631001	04/16-			<b>321 906 600 001</b>		60	16.0	12.6	100	2500	<b>305 407 300 107</b>	con pre-equipaggiamento	S	CAN	C	E	--	--	H	30	
				<b>321 907 600 001</b>		60	17.8	12.6	100	2500	<b>305 407 300 113</b>	con pre-equipaggiamento	S	CAN	C	E	D	L	H	30	
											<b>305 408 300 107</b>	senza pre-equipaggiamento	S	CAN	C	E	--	--	V	60	
											<b>305 408 300 113</b>	senza pre-equipaggiamento	S	CAN	C	E	D	L	V	60	
											<b>321 863 300 107</b>		S	A	C1	E2	--	--	V	60	
											<b>321 863 300 113</b>		S	A	C1	E2	D	L1	V	60	
		KIT			<b>321 906 900 113</b>		60	17.3	12.6	100	2500	incluso nel KIT <b>305 408 300 113</b>	senza pre-equipaggiamento	S	CAN	C	E	D	L	V	60
					<b>321 908 900 113</b>		60	18.5	12.6	100	2500	incluso nel KIT <b>321 863 300 113</b>		S	A	C1	E2	D	L1	V	60
					<b>321 907 900 113</b>		60	19.1	12.6	100	2500	incluso nel KIT <b>305 408 300 113</b>	senza pre-equipaggiamento	S	CAN	C	E	D	L	V	60
					<b>321 909 900 113</b>		60	17.8	12.6	100	2500	incluso nel KIT <b>321 863 300 113</b>		S	A	C1	E2	D	L1	V	60
<b>VW Touareg</b> non per veicoli con ruota di scorta sul cofano del bagagliaio Per ottenere un aspetto ottimale del veicolo è necessario ordinare separatamente al rivenditore VW lo spoiler posteriore inferiore e la copertura (in funzi	11/02-04/10	KIT		<b>321 500 900 113</b>		150	36.0	16.4	140	3500	incluso nel KIT <b>321 500 300 113</b>	-04/10	S	CAN	--	E	D	L1	H	45	
<b>VW Touareg</b> non per veicoli con ruota di scorta sul cofano del bagagliaio Per ottenere un aspetto ottimale del veicolo è necessario ordinare separatamente al rivenditore VW lo spoiler posteriore inferiore e la copertura (in funzi	11/02-10/17			<b>321 735 600 001</b>		150	33.5	16.4	140	3500	<b>321 500 300 113</b>	-04/10	S	CAN	--	E	D	L1	H	45	
				<b>321 736 600 001</b>		150	34.0	16.4	140	3500	<b>321 765 300 113</b>	04/10-08/14 escl. Veicoli con ACC / controllo distanza	S	CAN	C	E	D	L1	V	180	
											<b>321 766 300 113</b>	08/14-10/17	S	CAN	C	E	D	L	H		
<b>VW Touareg</b> non per veicoli con ruota di scorta sul cofano del bagagliaio Per ottenere un aspetto ottimale del veicolo è necessario ordinare separatamente al rivenditore VW lo spoiler posteriore inferiore e la copertura (in funzi	04/10-08/14	KIT		<b>321 736 900 113</b>		150	36.0	16.4	140	3500	incluso nel KIT <b>321 765 300 113</b>	04/10-08/14 escl. Veicoli con ACC / controllo distanza	S	CAN	C	E	D	L1	V	180	



## Volkswagen

<b>VW Touareg</b> non per veicoli con ruota di scorta sul cofano del bagagliaio Per ottenere un aspetto ottimale del veicolo è necessario ordinare separatamente al rivenditore VW lo spoiler posteriore inferiore e la copertura (in funzi	08/14-10/17	KIT		321 766 900 113			36.0	16.4	140	3500				incluso nel KIT 321 766 300 113		08/14-10/17	S	CAN	C	E	D	L	H		
<b>VW Touareg</b>	11/17-			322 063 600 001		60	25.1	15.7	191	3500			305 417 300 107				S	A	C1	E2	--	--	H	60	
				322 064 600 001		60	27.0	15.7	191	3500			305 417 300 113			S	A	C1	E2	D	L1	H	60		
				305 437 300 107											S	CAN	C	E	--	--	H	60			
				305 437 300 113											S	CAN	C	E	D	L	H	60			
		KIT		322 064 900 113		60	28.0	15.7	191	3500			incluso nel KIT 305 437 300 113			S	CAN	C	E	D	L	H	60		
<b>VW Touran</b> anche per Cross-Touran	03/03-09/15			321 536 600 001		90	19.5	9.9	75	1800			321 600 300 107			S	FRE	C	E	--	--	V	105		
				321 600 300 113										S	FRE	C	E	D	L1	V	105				
		KIT		321 536 900 113		90	21.5	9.9	75	1800			incluso nel KIT 321 600 300 113			S	FRE	C	E	D	L1	V	105		
<b>VW Touran</b> anche per Cross-Touran A partire da 08/10: ordinare la copertura per l'intaglio sul paraurti al rivenditore VW.	03/03-09/15			321 838 600 001		90	20.0	9.9	75	1800			321 600 300 107			S	FRE	C	E	--	--	V	105		
				321 600 300 113										S	FRE	C	E	D	L1	V	105				
		KIT		321 838 900 113		90	22.0	9.9	75	1800			incluso nel KIT 321 600 300 113			S	FRE	C	E	D	L1	V	105		



## Volkswagen

VW Touran	09/15-			321 814 600 001			60	15.5	10.8	80	2100		305 407 300 107	con pre-equipaggiamento	S	CAN	C	E	--	--	H	30
				321 815 600 001		60	16.0	10.8	80	2100		305 407 300 113	con pre-equipaggiamento	S	CAN	C	E	D	L	H	30	
												305 408 300 107	senza pre-equipaggiamento	S	CAN	C	E	--	--	V	60	
												305 408 300 113	senza pre-equipaggiamento	S	CAN	C	E	D	L	V	60	
												321 863 300 107		S	A	C1	E2	--	--	V	60	
												321 863 300 113		S	A	C1	E2	D	L1	V	60	
			KIT		321 814 900 113		60	19.5	10.8	80	2100		incluso nel KIT 305 408 300 113	senza pre-equipaggiamento	S	CAN	C	E	D	L	V	60
			KIT		321 816 900 113		60	15.5	10.8	80	2100		incluso nel KIT 321 863 300 113		S	A	C1	E2	D	L1	V	60
			KIT		321 815 900 113		60	20.0	10.8	80	2100		incluso nel KIT 305 408 300 113	senza pre-equipaggiamento	S	CAN	C	E	D	L	V	60
			KIT		321 817 900 113		60	16.0	10.8	80	2100		incluso nel KIT 321 863 300 113		S	A	C1	E2	D	L1	V	60
VW Transporter T4 Van anche per Syncro e Caravelle	01/96-07/03			321 391 600 001			90	20.2	13.4	105	2600		321 315 300 113	-08/98	S	C2	--	E1	D1	L1	H	30
													321 318 300 113	09/98-	S	C2	--	--	D1	--		45
VW Transporter T4 Van anche per Syncro e Caravelle Sostegno per gancio di traino a sfera: 921405631005	01/96-07/03			321 405 600 001			90	21.0	13.4	100	2600		321 315 300 113	-08/98	S	C2	--	E1	D1	L1	H	30
													321 318 300 113	09/98-	S	C2	--	--	D1	--		45
VW Transporter T4 Van anche per Syncro e Caravelle	09/98-07/03	KIT		321 391 900 113			90	22.2	13.4	105	2600		incluso nel KIT 321 318 300 113	09/98-	S	C2	--	--	D1	--		45



## Volkswagen

<b>VW Transporter T5 Van</b> anche per 4 Motion Per assicurare che il paraurti si mantenga correttamente in sede, consigliamo il montaggio di un supporto in espanso codice VW 7H0 807 252 A, disponibile presso i rivenditori VW. Ordinare al rivenditore VW: Alloggiamento per gancio di t	04/03-10/09	KIT		<b>321 792 900 113</b>			115	21.5	14.0	100	2800		incluso nel KIT <b>321 451 300 113</b>	-10/09	S	C2	C	E	D1	L1	H	45
		KIT		<b>321 717 900 113</b>			120	21.0	14.0	100	2800		incluso nel KIT <b>321 451 300 113</b>	-10/09	S	C2	C	E	D1	L1	H	45
													<b>321 451 300 100</b>	-10/09 Cavo aggiuntivo GST a partire dai seguenti n. di telaio può essere attivata la stabilizzazione del gruppo veicolo-rimorchio: WV2ZZZ7H e WV2ZZZ7HZ5H0597 (Si prega di ordinare separatamente.)	S	--	--	E1	--	--	V	60
													<b>321 025 300 113</b>	Cavo aggiuntivo per polo positivo continuo (Si prega di ordinare separatamente.)	--	--	--	E1	D	L	V	







# Volkswagen

<b>VW Transporter T5 Van</b> anche per 4 Motion, non per Rockton Per assicurare che il paraurti si mantenga correttamente in sede, consigliamo il montaggio di due supporti in espanso 7H0 807 252 A, disponibili presso i rivenditori VW. Furgoni (senza finestrini laterali posteriori) a	04/03-08/15		321 651 600 001			120	20.0	14.0	100	2800		300 028 300 113	Cavo aggiuntivo per linea di carica "L1" (Si prega di ordinare separatamente.)								45
												321 025 300 113	Cavo aggiuntivo per polo positivo continuo (Si prega di ordinare separatamente.)	--	--	--	E1	D	L	V	
												321 451 300 100	-10/09 Cavo aggiuntivo GST a partire dai seguenti n. di telaio può essere attivata la stabilizzazione del gruppo veicolo-rimorchio: WV2ZZZ7H e WV2ZZZ7HZ5H0597 (Si prega di ordinare separatamente.)	S	--	--	E1	--	--	V	60
												321 451 300 107 →	-10/09	S	C2	C	E	--	--	H	45
												321 451 300 113	-10/09	S	C2	C	E	D1	L1	H	45
												321 453 300 107	-10/09	S	C2	C	E1	--	--	H	45
												321 454 300 107 →	10/09-08/15 senza pre-equipaggiamento	S	CAN	C	E	--	--	V	180
												321 454 300 113	10/09-08/15 senza pre-equipaggiamento	S	CAN	C	E	D	L1	V	180
												321 455 300 001	10/09-Kit di estensione per veicoli senza box fusibili sotto al sedile di guida (Si prega di ordinare separatamente.)	S						V	60
												321 650 300 113	07/11-05/12 per veicoli con pre-equipaggiamento	S	CAN	--	E	D	L1	H	30
321 652 300 113	05/12-08/15 per veicoli con pre-equipaggiamento	S	CAN	--	E	D	L	H	30												





## Volkswagen

<b>VW Transporter T5 Van</b> anche per 4 Motion, non per Rockton Per assicurare che il paraurti si mantenga correttamente in sede, consigliamo il montaggio di due supporti in espanso 7H0 807 252 A, disponibili presso i rivenditori VW. Furgoni (senza finestrini laterali posteriori) a	10/09-08/15	KIT		321 650 900 113			115	22.5	14.0	100	2800		incluso nel KIT 321 454 300 113	10/09-08/15 senza pre-equipaggiamento	S	CAN	C	E	D	L1	V	180	
													300 028 300 113	Cavo aggiuntivo per linea di carica "L1" (Si prega di ordinare separatamente.)									45
													321 025 300 113	Cavo aggiuntivo per polo positivo continuo (Si prega di ordinare separatamente.)	--	--	--	E1	D	L	V		
													321 455 300 001	10/09-Kit di estensione per veicoli senza box fusibili sotto al sedile di guida (Si prega di ordinare separatamente.)	S						V	60	
<b>VW Transporter T5 Van</b> anche per 4 Motion Per assicurare che il paraurti si mantenga correttamente in sede, consigliamo il montaggio di due supporti in espanso 7H0 807 252 A, disponibili presso i rivenditori VW. Furgoni (senza finestrini laterali posteriori) a partire da 10/09:	10/09-08/15	KIT		321 651 900 113			120	20.0	14.0	100	2800		incluso nel KIT 321 454 300 113	10/09-08/15 senza pre-equipaggiamento	S	CAN	C	E	D	L1	V	180	
													321 455 300 001	10/09-Kit di estensione per veicoli senza box fusibili sotto al sedile di guida (Si prega di ordinare separatamente.)	S						V	60	
													321 025 300 113	Cavo aggiuntivo per polo positivo continuo (Si prega di ordinare separatamente.)	--	--	--	E1	D	L	V		
													300 028 300 113	Cavo aggiuntivo per linea di carica "L1" (Si prega di ordinare separatamente.)								45	







## Volkswagen

Modello	Periodo	Accessori	Articolo	Prezzo	Altezza	Capacità	Volume	Volume	Volume	Volume	Volume	Volume	Volume	Volume	Volume	Volume	Volume	Volume	Volume	Volume				
VW Transporter T6 Van	06/15-		321 650 600 001	115	18.0	14.0	100	2800																
			321 651 600 001	120	20.0	14.0	100	2800																
			300 028 300 113																				45	
			321 025 300 113																					
			321 454 300 107	→																				
			321 454 300 113																					
			321 455 300 001																					
			321 652 300 113																					
			322 074 300 113																					







## Volkswagen

VW Transporter T6 Van	06/15-09/19	KIT		321 650 900 113			115	22.5	14.0	100	2800		incluso nel KIT 321 454 300 113	06/15-09/19 senza pre- equipaggiamento	S	CAN	C	E	D	L1	V	180
		KIT		321 651 900 113			120	20.0	14.0	100	2800		321 451 300 100	Cavo aggiuntivo GST a partire dai seguenti n. di telaio può essere attivata la stabilizzazione del gruppo veicolo- rimorchio:WV2ZZZ7t- e WV2ZZZ7HZ5H0597 (Si prega di ordinare separatamente.)	S	--	--	E1	--	--	V	60
													321 455 300 001	Kit di estensione per veicoli senza box fusibili sotto al sedile di guida (Si prega di ordinare separatamente.)	S						V	60
													300 028 300 113	Cavo aggiuntivo per linea di carica "L1" (Si prega di ordinare separatamente.)								45
VW Transporter T6 Van	10/19-	KIT		322 073 900 113			115	19.7	14.0	100	2800		incluso nel KIT 322 074 300 113	10/19- senza pre- equipaggiamento	S	CAN	C	E	D	L	V	120
		KIT		322 074 900 113			120	21.7	14.0	100	2800		incluso nel KIT 322 074 300 113	10/19- senza pre- equipaggiamento	S	CAN	C	E	D	L	V	120
													321 025 300 113	Cavo aggiuntivo per polo positivo continuo	--	--	--	E1	D	L	V	



## Volkswagen

VW Transporter T6 Chassis Cab	06/15-			321 973 600 001		60	25.0	13.8	105	2500														
												<b>300 028 300 113</b>	Cavo aggiuntivo per linea di carica "L1" (Si prega di ordinare separatamente.)											45
												<b>321 025 300 113</b>	Cavo aggiuntivo per polo positivo continuo	--	--	--	E1	D	L	V				
												<b>321 451 300 100</b>	Cavo aggiuntivo GST a partire dai seguenti n. di telaio può essere attivata la stabilizzazione del gruppo veicolo-rimorchio:WV2ZZZ7H e WV2ZZZ7HZ5H0597 (Si prega di ordinare separatamente.)	S	--	--	E1	--	--	V		60		
												<b>321 454 300 107</b>	06/15-09/19 senza pre-equipaggiamento	S	CAN	C	E	--	--	V			180	
												<b>321 454 300 113</b>	06/15-09/19 senza pre-equipaggiamento	S	CAN	C	E	D	L1	V			180	
												<b>321 455 300 001</b>	Kit di estensione per veicoli senza box fusibili sotto al sedile di guida (Si prega di ordinare separatamente.)	S						V			60	
												<b>321 653 300 113</b>	06/15-09/19 per veicoli con pre-equipaggiamento	S	CAN	C	E	D	L	H			30	
												<b>322 074 300 113</b>	10/19- senza pre-equipaggiamento	S	CAN	C	E	D	L	V			120	



## Volvo

<b>Volvo S40 / V50</b> non per Sport, non per R	02/04-			<b>320 059 600 001</b>		40	9.7	8.9	100	1600		<b>300 210 300 113</b>			--	A	--	E1	D1	L1	V	90
												<b>320 240 300 107</b>	06/07-	S	CAN	--	E2	--	--	--	H	60
												<b>320 240 300 113</b>	06/07-	S	CAN	--	E2	D	L1	H	60	
<b>Volvo S40 / V50</b> non per Sport, non per R	06/07-	<b>KIT</b>		<b>320 059 900 113</b>		40	11.7	8.9	100	1600		incluso nel KIT <b>320 240 300 113</b>	06/07-	S	CAN	--	E2	D	L1	H	60	
<b>Volvo S60</b>	06/10-01/18			<b>320 071 600 001</b>		90	15.0	10.2	80	1800		<b>300 320 300 183</b>	cavo aggiuntivo per seconda luce retronebbia									
				<b>320 072 600 001</b>		90	17.0	10.2	80	1800		<b>320 543 300 107</b>	-01/18	S	CAN	--	E2	--	--	H	45	
				<b>320 072 600 001</b>		90	17.0	10.2	80	1800		<b>320 543 300 113</b>		S	CAN	--	E2	D1	L1	H	45	
		<b>KIT</b>		<b>320 071 900 113</b>		90	17.0	10.2	80	1800		incluso nel KIT <b>320 543 300 113</b>		S	CAN	--	E2	D1	L1	H	45	
		<b>KIT</b>		<b>320 072 900 113</b>		90	19.0	10.2	80	1800		incluso nel KIT <b>320 543 300 113</b>		S	CAN	--	E2	D1	L1	H	45	
											<b>300 320 300 183</b>	cavo aggiuntivo per seconda luce retronebbia										
											<b>300 320 300 183</b>	cavo aggiuntivo per seconda luce retronebbia										
											<b>300 320 300 183</b>	cavo aggiuntivo per seconda luce retronebbia										
<b>Volvo S60 III</b> (224)	02/19-			<b>320 173 600 001</b>		60	24.1	12.6	150	2000												
				<b>320 174 600 001</b>		60	27.0	12.6	150	2000												





























## Volvo

<b>Volvo S60/V60 Cross Country</b>	07/15-08/18			<b>320 111 600 001</b>		90	19.0	10.5	90	1900		<b>300 320 300 183</b>	cavo aggiuntivo per seconda luce retronebbia																		
				<b>320 112 600 001</b>		90	20.5	10.5	90	1900		<b>320 543 300 107</b>		S	CAN	--	E2	--	--	H	45										
				<b>320 543 300 113</b>									<b>320 543 300 113</b>		S	CAN	--	E2	D1	L1	H	45									
		<b>KIT</b>			<b>320 111 900 113</b>		90	20.8	10.5	90	1900		incluso nel KIT <b>320 543 300 113</b>		S	CAN	--	E2	D1	L1	H	45									
		<b>KIT</b>			<b>320 112 900 113</b>		90	22.3	10.5	90	1900		incluso nel KIT <b>320 543 300 113</b>		S	CAN	--	E2	D1	L1	H	45									
													<b>300 320 300 183</b>	cavo aggiuntivo per seconda luce retronebbia																	
<b>Volvo S90 II</b>	09/16-			<b>320 116 600 001</b>		60	22.0	12.6	150	2200		<b>320 165 300 107</b>		S	A	--	E1	--	--	H	75										
				<b>320 117 600 001</b>		60	23.0	12.6	150	2200		<b>320 165 300 113</b>		S	A	--	E2	D	L1	H	75										
		<b>KIT</b>			<b>320 165 900 113</b>		60	25.9	12.6	150	2200		incluso nel KIT <b>320 165 300 113</b>		S	A	--	E2	D	L1	H	75									
		<b>KIT</b>			<b>320 166 900 113</b>		60	28.4	12.6	150	2200		incluso nel KIT <b>320 165 300 113</b>		S	A	--	E2	D	L1	H	75									
<b>Volvo V40</b> anche per Cross Country non per R-design	09/12-			<b>320 107 600 001</b>		90	15.0	8.7	75	1500																					
				<b>320 108 600 001</b>		90	18.0	8.7	75	1500		<b>320 108 300 113</b>		S	A	--	E2	D	L1	H	60										
		<b>KIT</b>			<b>320 107 900 113</b>		90	17.0	8.7	75	1500		incluso nel KIT <b>320 108 300 113</b>		S	A	--	E2	D	L1	H	60									
		<b>KIT</b>			<b>320 108 900 113</b>		90	20.0	8.7	75	1500		incluso nel KIT <b>320 108 300 113</b>		S	A	--	E2	D	L1	H	60									


























## Volvo

<b>Volvo V60</b>	11/10-01/18			<b>320 071 600 001</b>		90	15.0	10.2	80	1800		<b>300 320 300 183</b>	cavo aggiuntivo per seconda luce retronebbia									
				<b>320 072 600 001</b>		90	17.0	10.2	80	1800		<b>320 543 300 107</b>	-01/18	S	CAN	--	E2	--	--	H	45	
		<b>KIT</b>		<b>320 071 900 113</b>		90	17.0	10.2	80	1800		incluso nel KIT <b>320 543 300 113</b>	-01/18	S	CAN	--	E2	D1	L1	H	45	
		<b>KIT</b>		<b>320 072 900 113</b>		90	19.0	10.2	80	1800		incluso nel KIT <b>320 543 300 113</b>	-01/18	S	CAN	--	E2	D1	L1	H	45	
												<b>300 320 300 183</b>	cavo aggiuntivo per seconda luce retronebbia									
<b>Volvo V60 II</b> (225, 227)	02/18-			<b>320 173 600 001</b>		60	24.1	12.6	150	2000		<b>320 173 300 107</b>		S	A	C1	E2	--	--	H	75	
				<b>320 174 600 001</b>		60	27.0	12.6	150	2000		<b>320 173 300 113</b>		S	A	C1	E2	D	L1	H	75	
		<b>KIT</b>		<b>320 173 900 113</b>		60	28.9	10.7	110	2100		incluso nel KIT <b>320 173 300 113</b>		S	A	C1	E2	D	L1	H	75	
		<b>KIT</b>		<b>320 174 900 113</b>		60	25.7	12.6	150	2000		incluso nel KIT <b>320 173 300 113</b>		S	A	C1	E2	D	L1	H	75	
<b>Volvo V60 II Cross Country</b> (225, 227)	09/18-			<b>320 181 600 001</b>		60	24.2	12.6	150	2000		<b>320 173 300 107</b>		S	A	C1	E2	--	--	H	75	
				<b>320 182 600 001</b>		60	27.0	12.6	150	2000		<b>320 173 300 113</b>		S	A	C1	E2	D	L1	H	75	
		<b>KIT</b>		<b>320 181 900 113</b>		60	25.7	12.6	150	2000		incluso nel KIT <b>320 173 300 113</b>		S	A	C1	E2	D	L1	H	75	
		<b>KIT</b>		<b>320 182 900 113</b>		60	28.6	12.6	150	2000		incluso nel KIT <b>320 173 300 113</b>		S	A	C1	E2	D	L1	H	75	
<b>Volvo V70</b> incl. AWD non per XC70	03/00-09/07			<b>320 090 600 001</b>		100	21.0	10.3	80	2000		<b>320 049 300 113</b>	→	-09/04	S	FRE	C	E	D	L	H	45



## Volvo

<b>Volvo V70</b> senza regolazione di livello anche per 4x4	09/07-			320 069 600 001		90	20.0	11.0	85	2100		300 320 300 183	cavo aggiuntivo per seconda luce retronebbia											
				320 075 600 001		60	22.0	11.0	85	2100		320 543 300 107		S	CAN	--	E2	--	--	H	45			
		KIT		320 069 900 113		90	22.0	11.0	85	2100		incluso nel KIT 320 543 300 113		S	CAN	--	E2	D1	L1	H	45			
		KIT		320 075 900 113		60	24.0	11.0	85	2100		incluso nel KIT 320 543 300 113		S	CAN	--	E2	D1	L1	H	45			
												300 320 300 183	cavo aggiuntivo per seconda luce retronebbia											
<b>Volvo V70</b> con regolazione di livello anche per 4x4	09/07-			320 073 600 001		90	20.0	11.0	85	2100		320 543 300 107		S	CAN	--	E2	--	--	H	45			
				320 076 600 001		60	24.0	11.0	85	2100		320 543 300 113		S	CAN	--	E2	D1	L1	H	45			
		KIT		320 073 900 113		90	22.0	11.0	85	2100		incluso nel KIT 320 543 300 113		S	CAN	--	E2	D1	L1	H	45			
		KIT		320 076 900 113		60	24.0	11.0	85	2100		incluso nel KIT 320 543 300 113		S	CAN	--	E2	D1	L1	H	45			
<b>Volvo V90</b>	09/16-			320 116 600 001		60	22.0	12.6	150	2200				S	A	--	E2	D	L1	H	75			
				320 117 600 001		60	23.0	12.6	150	2200		320 117 300 113		S	A	--	E2	D	L1	H	75			
		KIT		320 116 900 113		60	23.5	12.6	150	2200		incluso nel KIT 320 117 300 113		S	A	--	E2	D	L1	H	75			
		KIT		320 117 900 113		60	28.4	12.6	150	2200		incluso nel KIT 320 117 300 113		S	A	--	E2	D	L1	H	75			



## Volvo

Volvo V90 Cross Country	11/16-			320 166 600 001		60	21.3	12.6	150	2200	320 117 300 113			S	A	--	E2	D	L1	H	75	
				320 167 600 001		60	22.7	12.6	150	2200												
		KIT		320 167 900 113		60	28.4	12.6	150	2200												incluso nel KIT 320 117 300 113
Volvo XC40 (536)	10/17-			320 169 600 001		60	23.0	10.7	110	2100	320 173 300 107			S	A	C1	E2	--	--	H	75	
				320 170 600 001		60	24.3	10.7	110	2100	320 173 300 113			S	A	C1	E2	D	L1	H	75	
		KIT		320 169 900 113		60	25.9	10.7	110	2100	incluso nel KIT 320 173 300 113			S	A	C1	E2	D	L1	H	75	
		KIT		320 170 900 113		60	28.9	10.7	110	2100	incluso nel KIT 320 173 300 113			S	A	C1	E2	D	L1	H	75	
Volvo XC60 I non per R-design	08/08-12/17			320 063 600 001		90	21.0	11.0	90	2000	300 320 300 183	cavo aggiuntivo per seconda luce retronebbia										
				320 115 600 001		90	24.0	11.0	90	2000	320 543 300 107	-12/17	S	CAN	--	E2	--	--	H	45		
				320 115 600 001		90	24.0	11.0	90	2000	320 543 300 113	-12/17	S	CAN	--	E2	D1	L1	H	45		
		KIT		320 063 900 113		90	23.0	11.0	90	2000	incluso nel KIT 320 543 300 113	-12/17	S	CAN	--	E2	D1	L1	H	45		
		KIT		320 064 900 113		90	26.0	11.0	90	2000	incluso nel KIT 320 543 300 113	-12/17	S	CAN	--	E2	D1	L1	H	45		
										300 320 300 183	cavo aggiuntivo per seconda luce retronebbia											
















## Volvo

Volvo XC60 II (246)	03/17-			320 171 600 001		60	21.2	12.6	150	2500	320 173 300 107		S	A	C1	E2	--	--	H	75		
				320 172 600 001		60	22.4	12.6	150	2500	320 173 300 113		S	A	C1	E2	D	L1	H	75		
		KIT		320 171 900 113		60	25.9	12.6	150	2500	incluso nel KIT 320 173 300 113		S	A	C1	E2	D	L1	H	75		
		KIT		320 172 900 113		60	28.9	12.6	150	2500	incluso nel KIT 320 173 300 113		S	A	C1	E2	D	L1	H	75		
Volvo XC70	03/00-09/07			320 086 600 001			100	17.0	10.3	80	2000	320 049 300 113		-09/04	S	FRE	C	E	D	L	H	45
				320 097 600 001		100	26.0	10.3	80	2000												
Volvo XC70 senza regolazione di livello	09/07-			320 073 600 001		90	20.0	11.0	85	2100	300 320 300 183	cavo aggiuntivo per seconda luce retronebbia										
				320 076 600 001		60	24.0	11.0	85	2100	320 543 300 107 320 543 300 113		S S	CAN CAN	-- --	E2 E2	-- D1	-- L1	H H	45 45		
		KIT		320 073 900 113		90	22.0	11.0	85	2100	incluso nel KIT 320 543 300 113		S	CAN	--	E2	D1	L1	H	45		
		KIT		320 076 900 113		60	24.0	11.0	85	2100	incluso nel KIT 320 543 300 113  300 320 300 183		S	CAN	--	E2	D1	L1	H	45		
Volvo XC90	01/03-06/15			320 057 600 001		120	26.2	12.2	140	2250	320 049 300 113		-09/04	S	FRE	C	E	D	L	H	45	
										320 780 300 113		09/04-	S	FRE	--	E2	D	L1	H	60		
Volvo XC90 KIT = Gancio di traino incl. kit elettrico a 13 poli	10/04-06/15	KIT		320 057 900 113		120	28.2	12.2	140	2250	incluso nel KIT 320 780 300 113		09/04-	S	FRE	--	E2	D	L1	H	60	





## Volvo

Volvo XC90 anche per hybrid	06/15-		320 101 600 001			60	23.0	13.4	140	2700		320 102 300 107			S	A	--	E2	--	--	H	75
			320 102 600 001			60	25.0	13.4	140	2700		320 102 300 113			S	A	--	E2	D	L1	H	75
	KIT		320 101 900 113			60	26.0	13.4	140	2700		incluso nel KIT 320 102 300 113			S	A	--	E2	D	L1	H	75
			320 102 900 113			60	26.0	13.4	140	2700		incluso nel KIT 320 102 300 113			S	A	--	E2	D	L1	H	75
Volvo XC90 anche per hybrid con gancio di traino a sfera	06/15-		320 103 600 001			60	27.0	13.4	140	2700		320 102 300 107			S	A	--	E2	--	--	H	75
		KIT		320 103 900 113			60	28.2	13.4	140	2700		incluso nel KIT 320 102 300 113			S	A	--	E2	D	L1	H


# Ganci traino universali sistemi di scambio e accoppiamenti speciali

# Ganci traino universale per camion

Prego prestare attenzione al valore D di ogni componente.

## Staffa universale

con sistema sotto scocca integrale  
ordine n. 313404600001  
e sfera  
ordine n. 329103600001




sistema sotto scocca  
Prova numero: e13-6131

Sfera a gancio non inclusa.

	ordine n.	kg	valore D kN	kg	kg		
con sistema sotto scocca integrale per camion fra l'altro per MB Atego, sistema di scambio e/o bullone accoppiato permesso sfera raccomandata: opportunita' di fornire (Fornito solo a coppie)	313404600001	69,0	25,1	150	3000 3500	17000 9400	
	329060600001	8,2	25,1	120	3000 3500	17000 9400	

## Staffa universale

con sistema sotto scocca integrale  
ordine n. 342179600001  
e sfera  
ordine n. 329103600001




„sistema sotto scocca  
Prova numero: e13-6130

Sfera a gancio non inclusa.

	ordine n.	kg	valore D kN	kg	kg		
con sistema sotto scocca integrale per camion fra l'altro per MB Atego, sistema di scambio e/o bullone accoppiato permesso sfera raccomandata: opportunita' di fornire (Fornito solo a coppie)	342179600001	76,0	23,5	150	3500	z.B. 7500	
	329103600001	8,2	25,1	120			

## Staffa universale

con sistema sotto scocca integrale  
ordine n. 314052600001  
e sfera  
ordine n. 329062600001



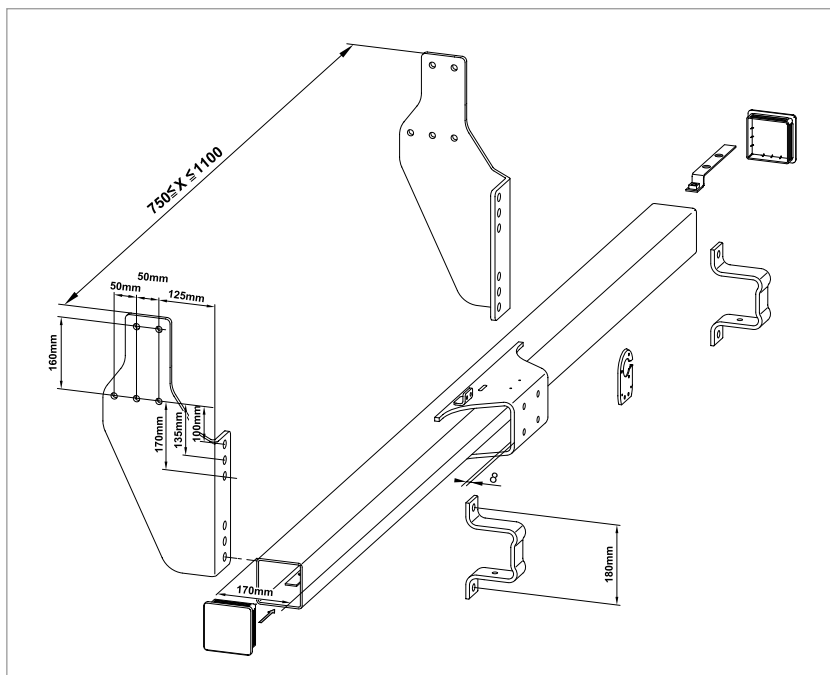
Sfera a gancio non inclusa.

	ordine n.	kg	valore D kN	kg	kg		
Staffa universale per camion sistema di scambio e/o bullone accoppiato permesso	314052600001	27,2	16,4	100	2000	10000	
	329103600001						

Universale cablaggio elettrico per camion 12V	ordine n.	specifiche dell'auto	controllo flash	codifica	PDC (park control) disattivato	permanente più	linea di carico	connessione elettrica	tempo di montaggio	
	300201300113	–	A	–	–	D1	L1	V		

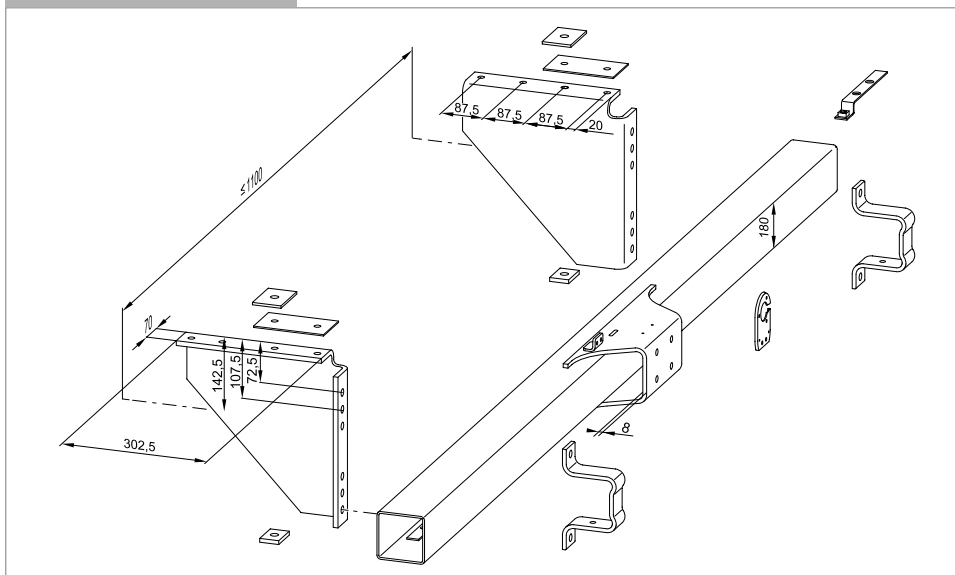
# Dati tecnici per ganci universali per HGV

tutte le misure in mm

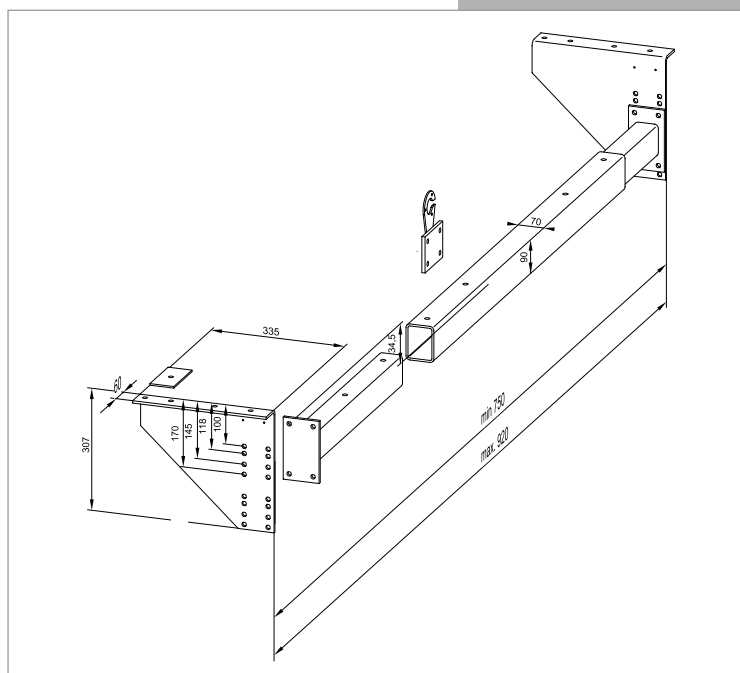


**342 179**

**313 404**





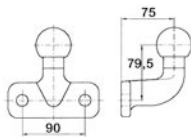
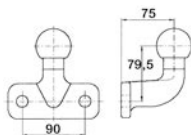
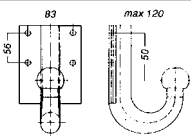
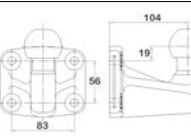
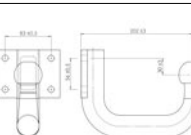
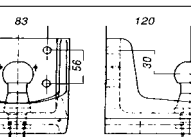
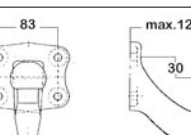
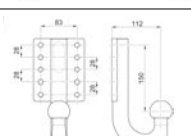
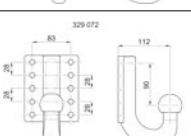
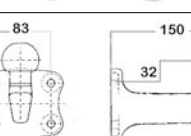
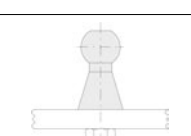



**314 052**



**Bracci di traino universalmente applicabili per l'adattamento a 2 dimensioni (altezza e profondità')**

# Sfere con collo

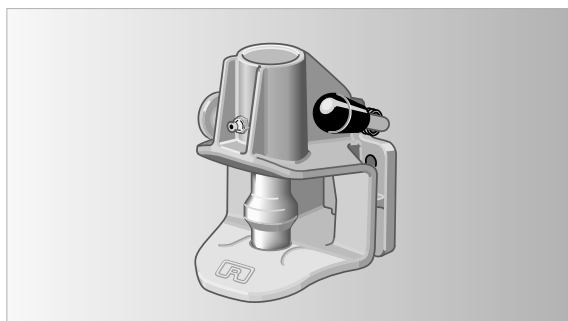
	Articolo n.		valore D kN			kg 	
	329076600001	2,4	17,0	150	2.500	5.600	
	compresi 2 vite M 16 x 50, 8.8					2.200	
	329080600001	2,4	20,0	150	2.500	11.000	
	compresi 2 vite M 16 x 50, 8.8					2.800	
	329042600001	4,4	17,2	100	2.800	4.700	
						2.500	
	329141600001	4,0	24,8	250	3.500	9.115	
						3.815	
	329143600001	4,5	17,5	200	4.900	2.800	
						6.200	
	329103600001	8,5	25,1	120	3.500	9.400	
						2.500	
	329062600001	3,6	23,5	150	3.000	17.000	
						2.800	
	329071600001	4,1	17,5	150	3.100	10.000	
						3.500	
	329071600001	4,1	17,5	150	2.500	6.200	
						2.800	
	329072600001	3,7	17,5	150	3.500	3.600	
						2.500	
	329089600001	2,8	17,5	150	2.800	4.900	
						2.500	
	329113600001	1,0	17,7	140	3.500	3.600	
						2.800	
					2.500	5.800	
					2.000	14.000	

## Parti di montaggio per sfere



traversa del veicolo o bracci di traino	collo della sfera (articolo n. finisce con ...600001)	kit viti*	
8 - 12 mm	329 042 329 059, 329 062, 329 071, 329 072 329 060, 329 089, 329 103	900 040 632 340 900 045 632 325 900 055 632 552	
15 - 20 mm	329 042, 329 057, 329 062, 329 071, 329 072 329 059 329 060, 329 103	900 050 632 424 900 055 632 552 900 060 632 523	
60 - 65 mm	329 042, 329 062, 329 071, 329 072 329 059 329 060, 329 103, 329 089	900 095 632 553 900 100 632 527 900 105 632 554	
65 - 70 mm	329 042, 329 062, 329 071, 329 072 329 059 329 060, 329 103, 329 089	900 100 632 527 900 105 632 554 900 110 632 505	
70 - 75 mm	329 042, 329 062, 329 071, 329 072 329 059 329 060, 329 103, 329 089	900 105 632 554 900 110 632 505 900 115 632 524	
75 - 80 mm	329 042, 329 062, 329 071, 329 072 329 059 329 060, 329 103, 329 089	900 110 632 505 900 115 632 524 900 120 632 516	
80 - 85 mm	329 042, 329 062, 329 071, 329 072 329 059 329 060, 329 103, 329 089	900 115 632 524 900 120 632 516 900 125 632 504	
85 - 90 mm	329 042, 329 062, 329 071, 329 072 329 059 329 060, 329 103, 329 089	900 120 632 516 900 125 632 504 900 130 632 539	
90 - 95 mm	329 042, 329 062, 329 071, 329 072 329 059 329 060, 329 103, 329 089	900 125 632 504 900 130 632 539 900 135 632 379	

\* Ogni kit contiene: 4 viti M10 10.9, 4 dadi, 8 rondella.  
La 4a e 6a posizione di ogni codice indicano la lunghezza delle viti in mm.


## Gancio traino



**Gancio traino**  
Rockinger-n. 243A11000

ordine n.	foro circolare mm	valore D kN	valore Dc kN dipende dall'altezza della sfera	 kg	 kg	
342090600001	83 x 56	18,0	min. 18,0 max 30,0	5,0	250	

## Sistema di scambio

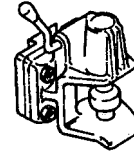


ordine n.	ordine numero	foro circolare mm	valore D/ Dc kN	kg	kg
329064600001	1 piastra base 2 targhe scambiabili 1 copertina	83 x 56	18,5	3,5	120

applicazione in familiare nazione con:



sfere



bulloni accoppiati (vedi sotto)

viti/parti di montaggio (seconda staffa universale e sfera a piastra) Per quanto riguarda quanto sotto.

Pezzi di ricambio per sistema di scambio 329064600001

ordine n.	Bezeichnung
929 064 605 002	piastra base
900 001 508 003	O-ring
929 064 605 101	arghe scambiabili
929 064 630 101	copertina
929 064 625 001	bullone

## Parti di montaggio per sistema di scambio

kit viti*	sfera a piastra	a flangia	viti
900 050 636 186	329 042	5 - 10 mm	M 10 x 50
900 055 636 187	329 059, 329 062, 329 072, 329 089 Rockinger-sistema a bullonatura	10 - 15 mm	M 10 x 55
900 060 636 188	329 060, 329 103	15 - 20 mm	M 10 x 60

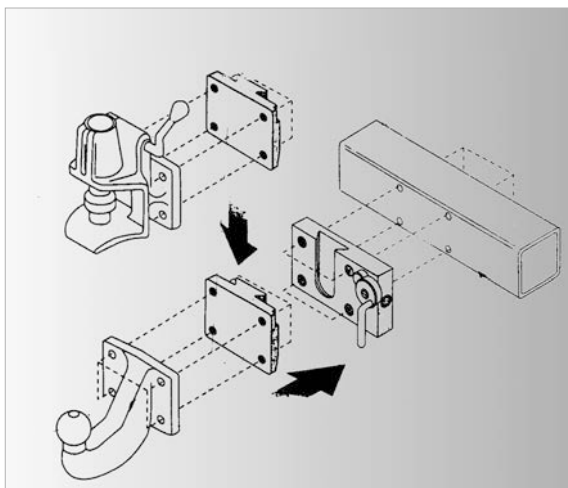
kit viti*	piatto base per traino veicolo o barra o gancio traino	viti
900 040 636 176	8 - 12 mm	M 10 x 40
900 100 636 180	70 - 75 mm	M 10 x 100
900 110 636 182	80 - 85 mm	M 10 x 110
900 130 636 185	95 - 105 mm	M 10 x 130

\* Ogni kit contiene:

4 vite cilindrica con testa esagonale M10 (10.9)  
4 dadi M10  
4 rondelle 10,5

La 4a e 6a posizione di ogni codice indicano la lunghezza delle viti in mm.

## Sistema di scambio




ordine n.	ordine numero	foro circolare mm	valore D/ Dc kN	kg	kg
342032600001	1 piastra base 2 targhe scambiabili	83 x 56	30	5,8	120

applicazione in familiare nazione con:



sfere



bulloni accoppiati (vedi sotto)

viti/parti di montaggio (seconda staffa universale e sfera a piastra) Per quanto riguarda quanto sotto.

## Accessori speciali accoppiamenti

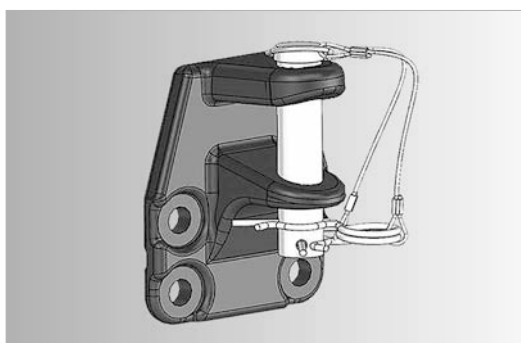


ACCESSORI per GANCI SPECIALI  
Adattatore da 2 fori a 4 fori

<b>Bestell-Nr.</b>	<b>900 001 005 062</b>
veicoli di peso lordo kg	3500
carico verticale kg	140
valore D kN	20,2
peso kg	3,0
€	

La combinazione col sistema di scambio 329064600001 e 329073600001 non è possibile.

## Speciali accoppiamenti



<b>ordine n.</b>	<b>329 142 600 001</b>
a flangiaplatte	
foro Ø mm	17
distanza tra i fori mm	4-fori, 90 x 40
veicoli di peso lordo kg	3500
valore D kN	23,4
carico verticale kg	350
peso kg	3,5
€	



Per carrelli con sfera o anelli accoppiati. Perfetti per i veicoli pesanti.

<b>ordine n.</b>	<b>329 091 600 001</b>
a flangiaplatte	114 x 73
foro Ø mm	17
distanza tra i fori mm	2-Loch, 90
veicoli di peso lordo kg	3500
apertura mm	50 Ø
valore D kN	27,5
carico verticale kg	150
peso kg	3,5
€	



Per carrelli con sfera o anelli accoppiati. Perfetti per i veicoli pesanti.

<b>ordine n.</b>	<b>329 094 600 001</b>	<b>329 090 600001 fine serie</b>	<b>329 131 600 001</b>
a flangiaplatte	122 x 91	122 x 91	122 x 91
foro Ø mm	17	10-11	17
distanza tra i fori mm	2-fori, 90	4-fori, 83 x 56	2-fori, 90
veicoli di peso lordo kg	3500	3500	3500
valore D kN	31	31	31
carico verticale kg	340	340	340
peso kg	5,2	5,2	5,2
€			



Con tubo recettore di diametro 51,5 x 51,5 mm

<b>ordine n.</b>	<b>342 171 600 001</b>	<b>900001001850</b>
ordine numero	1 piastra base 1 sfera (2 fori) 1 porta presa 1 parti di montaggio	1 piastra base 1 parti di montaggio
valore D/Dc	17,17	17,17
peso kg	8	2,7
carico verticale kg	140	140
Capacita' di trazione kg	3500	2700
€		



# Ganci traino

Accessori

Parti di ricambio

Dati tecnici

## Accessori



### **copri sfera (pacco10 pezzi)**

pacco 100 pezzi ordine n. 917 034 630 100  
pacco 800 pezzi ordine n. 917 034 630 101

**ordine n.: 917 034 630 010**



### **copri sfera blu "CAP" (pacco10 pezzi)**

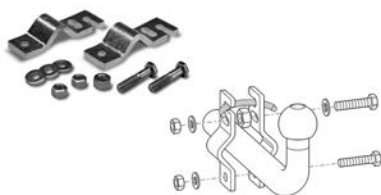
pacco 50 pezzi ordine n. 300 050 001 909

**ordine n.: 300 010 001 909**



### **spessore a schiocco**

**ordine n.: 900 001 535 051**



### **braccio di allontanamento carrello per cavo di allontanamento carrello**

cavo di sicurezza del freno del rimorchio

**ordine n.: 935 211 627 001**



### **braccio di allontanamento carrello per cavo di allontanamento carrello 50 mm Ø**

cavo di sicurezza del freno del rimorchio

**ordine n.: 921 540 627 001**



### **braccio di allontanamento carrello per cavo di allontanamento carrello 56 mm Ø**

cavo di sicurezza del freno del rimorchio

**ordine n.: 905 243 627 001**



### **braccio di allontanamento carrello per cavo di allontanamento carrello 84 mm Ø**

cavo di sicurezza del freno del rimorchio

**ordine n.: 905 276 627 001**

## Accessori



**kit di presentazione per ganci traino**  
(ganci traino non incluso)

**ordine n.: 300 100 600 001**

## Gradini



### **Gradino**

per Mercedes-Benz Sprinter II e VW LT Crafter 03/06- (van)  
solo abbinato a con ganci traino WAM-n.  
313 267/272/273/376 600001

**ordine n.: 313 285 600 001**



### **gradino universale**

per tutti i ganci di traino HGV con sfera a 4 fori e per i ganci  
traino HGV con  
sfera a 2 fori con spazio tra essi di 90 mm  
per esempio Citroen Jumper, Fiat Ducato, Mercedes  
Sprinter,  
Peugeot Boxer, VW Crafter

**ordine n.: 313 440 600 001**

## Copri spina per universale per HGV (truck)



### tappi laterali

laterale, 342035 e 332110 (pacco = 2 pezzi),  
342076/313146/313192/  
313193/313404/342179

**ordine n.: 900 001 503 587**

## Parti di ricambio per ganci traino estraibile



### Chiave per chiusura sfera automatica

(pacco = 2 pezzi)

Le 2 ultime cifre sono i numeri che appaiono sulla chiave o sul manuale. Per la procedura ordini delle chiavi riferitvevi alle [www.westfalia-automotive.com](http://www.westfalia-automotive.com)

**ordine n.: 942 001 513 2xx**



### Set Master chiavi per ganci estraibili

**ordine n.: 942 001 513 999**



### copertina

per chiusura A40V

(pacco 2 pezzi)

(pacco 10 pezzi = 905 112 630 101)

**ordine n.: 905 111 630 101**



### copertina

con protezione contro la perdita per chiusura A40V

(pacco 2 pezzi)

(pacco 10 pezzi = 921 534 630 102)

**ordine n.: 921 534 630 101**



### Borsa in ecopelle con zip per tutte sferi estraibile

con zip

per tutte sferi estraibile

**ordine n.: 900 001 504 923**



### dado di metallo

(inc. 4 sfere di ferro, 1 anello elastico) # sfera - 36 mm

**ordine n.: 903 062 622 101**



### dado di metallo

(inc. 4 sfere di ferro, 1 anello elastico) # sfera - 40 mm

**ordine n.: 914 234 622 101**

## Barre a sfera e copri spina per ganci traino estraibili

ordine-n. ganci di traino	ordine-n. sfera di ricambio	ordine-n. copri spina	ordine-n. ganci di traino	ordine-n. sfera di ricambio	ordine-n. copri spina
303078600001	903078601001	903078630121	303314600001	907336601090	921630630121
303091600001	su richiesta	921630630121	303315600983	921657601050	921630630121
303092600001	su richiesta	921630630121	303317600001	903315601006	913183630121
303095600001	903095601101	903078630121	303323600001	915055601001	903078630121
303113600001	903085601001	903078630121	303328600001	su richiesta	921630630121
303123600001	903078601001	903078630121	303330600001	914251601090	921630630121
303124600001	903078601001	903078630121	303332600001	914251601090	921630630121
303127600001	su richiesta	903078630121	303333600001	903189601090	921630630121
303130600001	su richiesta	903078630121	303336600001	903292601019	921630630121
303140600001	903140601101	903140630103	303338600001	su richiesta	903078630121
303144600001	su richiesta	903078630121	303340600001	921546601090	921630630121
303149600001	903078601001	903078630121	303352600001	907305601090	903078630121
303150600001	903078601001	903078630121	303354600982	903315601006	921630630121
303155600001	903140601101	903078630121	303366600001	907305601090	921630630121
303173600001	903078601001	903078630121	303368600001	903273601009	921630630121
303176600001	903078601001	903078630121	303370600001	903292601019	921630630121
303178600001	903078601001	903078630121	303372600001	903315601006	903078630121
303185600001	903174600011	903140630103	303388600001	913082601090	921630630121
303189600001	su richiesta	903078630121	303394600001	907336601090	921630630121
303189600006	903189601090	921630630121	303398600001	916128601090	921630630121
303202600001	903186600003	903140630103	303404600001	905405601001	921630630121
303205600001	907275601001	903078630121	303431600001	317034660001	921630630121
303207600001	903170601006	903137630101	303431900113	317034660001	921630630121
303228600001	903095601101	903078630121	303433600001	316128660001	921630630121
303229600001	903095601101	903078630121	303433900113	316128660001	921630630121
303230600001	903230601005	903078630121	303441600001	317034660001	921630630121
303231600001	903231601005	903078630121	303441900113	317034660001	921630630121
303232600001	903230601005	903078630121	303476600001	314294660001	913183630121
303235600001	903186601003	903140630103	303476900113	314294660001	921630630121
303237600001	su richiesta	921630630121	303478600001	313082660001	913183630121
303240600001	914251601090	921630630121	303478900113	313082660001	921630630121
303253600001	su richiesta	921630630121	303483600001	307212660001	921630630121
303266600001	914251601090	921630630121	303483900113	307212660001	921630630121
303273600001	903273601009	921630630121	303485600001	320057660001	913183630121
303290600001	903290601009	903137630101	303487600001	313082660001	913183630121
303294600001	903292601019	921630630121	303496600001	313082660001	913183630121
303295600903	su richiesta	921630630121	303496900113	313082660001	921630630121
303298600001	907275601001	903078630121	304056600001	su richiesta	921630630121
303299600001	903230601005	921630630121	304057600001	904057601001	921630630121
303300600001	903230601005	921630630121	304059600001	su richiesta	903011630108
303301600001	su richiesta	921630630121	304060600001	su richiesta	903011630108
303302600001	su richiesta	921630630121	304068600001	906187601090	913183630121
303303600001	914251601090	921630630121	304072600001	914266601001	913183630121
303304600001	903189601090	903078630121	304073600001	921424601090	913183630121

## Barre a sfera e copri spina per ganci traino estraibili

ordine-n. ganci di traino	ordine-n. sfera di ricambio	ordine-n. copri spina	ordine-n. ganci di traino	ordine-n. sfera di ricambio	ordine-n. copri spina
304079600001	916114601001	913183630121	305276600001	905221601001	905219630103
304092600001	914295601005	921630630121	305277600001	917016601090	903078630121
304100600001	su richiesta	913183630121	305290600001	su richiesta	921630630121
304100900113	914251601090	921630630121	305291600001	905174601001	905063630103
304128600001	904120601001	-	305297600888	su richiesta	921630630121
304131600001	914295601005	921630630121	305300600001	916128601090	921630630121
304135600001	914251601090	921630630121	305302600001	905208601001	905146630101
304137600001	904119601001	-	305303600001	905235601001	921630630121
304139600001	921556601005	921630630121	305304600001	su richiesta	921630630121
304144600001	915144601090	921630630121	305305600006	905305601001	921630630121
304145600001	916165601090	913183630121	305305600777	su richiesta	921630630121
304148600001	915144601090	921630630121	305305600888	su richiesta	921630630121
304149600001	915144601090	921630630121	305309600001	923062601001	903137630101
304152600001	915144601090	921630630121	305312600001	su richiesta	921630630121
304160600001	921556601005	921630630121	305314600001	921065601015	903137630101
304204900113	313082660001	921630630121	305323600001	905305601001	921630630121
304209600001	904189601001	933034630101	305330600001	905269601090	921630630121
304212600001	su richiesta	933034630101	305331600001	905269601090	921630630121
305115600001	905071601003	921630630121	305332600001	905208601001	921630630121
305119600001	905071601003	921630630121	305350600001	920057601090	921630630121
305131600001	905117601001	905051630106	305365600001	905365601001	305368608001
305132600001	905117601001	921630630121	305375600001	905208601001	921630630121
305154600001	905071601003	921630630121	305376600001	905365601001	921630630121
305156600001	905112601001	905063630103	305377600001	su richiesta	921630630121
305161600001	su richiesta	905063630103	305380600001	905269601090	921630630121
305162600001	905130601001	921630630121	305382600001	905269601090	921630630121
305195600001	su richiesta	905063630103	305384600001	907336601090	921630630121
305197600001	905174601001	905063630103	305398600001	905398601005	903137630101
305206600001	905208601001	905146630101	305400600001	su richiesta	913183630121
305211600001	905235601001	921630630121	305403600001	921546601090	921630630121
305212600001	su richiesta	921630630121	305405600001	921546601090	921630630121
305213600001	905235601001	921630630121	305405600999	su richiesta	921630630121
305214600001	su richiesta	921630630121	305407600001	921405601090	913183630121
305220600001	905208601001	905146630101	305412600001	920057601090	921630630121
305223600001	917016601090	903078630121	305412900113	907213601090	921630630121
305224600001	su richiesta	914234630101	305415600001	921065601015	903137630101
305225600001	905219601001	903140630103	305423600001	903189601090	913183630121
305243600001	905269601090	905063630103	305425600001	905365601001	305368608001
305244600001	905174601001	905063630103	305429600001	907305601090	913183630121
305245600001	905269601090	905063630103	305437600001	906271601001	903137630101
305246600001	905174601001	905063630103	305437600999	913082601090	921630630121
305268600001	905235601001	921630630121	305442600001	920057601090	921630630121
305269600001	905269601090	905063630103	305445600001	905365601001	305368608001
305275600001	su richiesta	921630630121	305447600001	903315601006	913183630121



## Barre a sfera e copri spina per ganci traino estraibili

ordine-n. ganci di traino	ordine-n. sfera di ricambio	ordine-n. copri spina	ordine-n. ganci di traino	ordine-n. sfera di ricambio	ordine-n. copri spina
305451600001	903315601006	913183630121	306250600001	906245601005	913183630121
305465600001	313082660001	913183630121	306254600001	915055601001	913183630121
305465900113	313082660001	921630630121	306262600001	su richiesta	913183630121
305509600001	su richiesta	921630630121	306264600001	su richiesta	903011630108
305515600001	314251660001	921630630121	306265600001	su richiesta	903078630121
305555600001	313082660001	913183630121	306266600001	921657601050	903078630121
305555900113	313082660001	921630630121	306269600001	906224601090	913183630121
305558600001	306245660001	913183630121	306271600001	906271601001	903137630101
305558900113	306245660001	921630630121	306275600001	915144601090	903078630121
305565600001	313082660001	921630630121	306277600001	915144601090	913183630121
306128600001	906128601001	903011630108	306279600001	916165601090	913183630121
306160600001	su richiesta	914234630101	306286600001	915144601090	903078630121
306166600001	su richiesta	903011630108	306291600001	906224601090	913183630121
306168600001	su richiesta	914234630101	306311600001	916211601001	916211630121
306175600001	su richiesta	921630630121	306311900113	306245660001	921630630121
306176600001	su richiesta	903011630108	306319600001	su richiesta	933034630101
306178600001	su richiesta	921630630121	306321600001	917044601005	913183630121
306182600001	su richiesta	921630630121	306323600001	su richiesta	913183630121
306187600001	906187601090	903078630121	306333600001	932262601007	933034630101
306187600006	906187601090	921630630121	306350600001	906350601007	933034630101
306192600001	su richiesta	921630630121	306353600001	932099601001	913183630121
306195600001	su richiesta	903011630108	306356600001	905305601001	921630630121
306197600001	su richiesta	903011630108	306363600001	906350601007	921630630121
306203600001	906203601002	903011630108	306364600001	932262601007	921630630121
306205600001	su richiesta	921630630121	306367600001	921657601050	921630630121
306211600001	su richiesta	903011630108	306369600001	916128601090	921630630121
306215600001	916165601090	903078630121	306372600001	915144601090	903078630121
306217600001	906174601101	914234630101	306374600001	914251601090	921630630121
306218600001	903140601101	903140630103	306381600001	916220601007	933034630101
306220600001	906172601001	914234630101	306384600001	su richiesta	913183630121
306222600001	916165601090	903078630121	306387600001	906423601001	921630630121
306225600001	su richiesta	921630630121	306389600001	905305601001	921630630121
306226600001	su richiesta	903011630108	306391600001	917034601005	921630630121
306230600001	903140601101	903140630103	306393600001	913082601090	921630630121
306231600001	906224601090	903078630121	306394600001	915144601090	913183630121
306232600001	904060601002	903011630108	306400600001	914357601090	921630630121
306235600001	su richiesta	903011630108	306405600001	914354601090	921628630121
306238600001	917016601090	913183630121	306407600001	906423601001	921630630121
306240600001	su richiesta	913183630121	306427600001	906423601001	921630630121
306241600001	917016601090	913183630121	306476600001	913082601090	921630630121
306245660001	906245601005	921630630121	306491600001	906271601001	903137630101
306246600001	917016601090	913183630121	306504600001	306245660001	921630630121
306247600001	916165601090	913183630121	306519600001	332098660001	913183630121
306249600001	915055601001	913183630121	306519900113	332098660001	921630630121

## Barre a sfera e copri spina per ganci traino estraibili

ordine-n. ganci di traino	ordine-n. sfera di ricambio	ordine-n. copri spina	ordine-n. ganci di traino	ordine-n. sfera di ricambio	ordine-n. copri spina
305451600001	903315601006	913183630121	306250600001	906245601005	913183630121
305465600001	313082660001	913183630121	306254600001	915055601001	913183630121
305465900113	313082660001	921630630121	306262600001	su richiesta	913183630121
305509600001	su richiesta	921630630121	306264600001	su richiesta	903011630108
305515600001	314251660001	921630630121	306265600001	su richiesta	903078630121
305555600001	313082660001	913183630121	306266600001	921657601050	903078630121
305555900113	313082660001	921630630121	306269600001	906224601090	913183630121
305558600001	306245660001	913183630121	306271600001	906271601001	903137630101
305558900113	306245660001	921630630121	306275600001	915144601090	903078630121
305565600001	313082660001	921630630121	306277600001	915144601090	913183630121
306128600001	906128601001	903011630108	306279600001	916165601090	913183630121
306160600001	su richiesta	914234630101	306286600001	915144601090	903078630121
306166600001	su richiesta	903011630108	306291600001	906224601090	913183630121
306168600001	su richiesta	914234630101	306311600001	916211601001	916211630121
306175600001	su richiesta	921630630121	306311900113	306245660001	921630630121
306176600001	su richiesta	903011630108	306319600001	su richiesta	933034630101
306178600001	su richiesta	921630630121	306321600001	917044601005	913183630121
306182600001	su richiesta	921630630121	306323600001	su richiesta	913183630121
306187600001	906187601090	903078630121	306333600001	932262601007	933034630101
306187600006	906187601090	921630630121	306350600001	906350601007	933034630101
306192600001	su richiesta	921630630121	306353600001	932099601001	913183630121
306195600001	su richiesta	903011630108	306356600001	905305601001	921630630121
306197600001	su richiesta	903011630108	306363600001	906350601007	921630630121
306203600001	906203601002	903011630108	306364600001	932262601007	921630630121
306205600001	su richiesta	921630630121	306367600001	921657601050	921630630121
306211600001	su richiesta	903011630108	306369600001	916128601090	921630630121
306215600001	916165601090	903078630121	306372600001	915144601090	903078630121
306217600001	906174601101	914234630101	306374600001	914251601090	921630630121
306218600001	903140601101	903140630103	306381600001	916220601007	933034630101
306220600001	906172601001	914234630101	306384600001	su richiesta	913183630121
306222600001	916165601090	903078630121	306387600001	906423601001	921630630121
306225600001	su richiesta	921630630121	306389600001	905305601001	921630630121
306226600001	su richiesta	903011630108	306391600001	917034601005	921630630121
306230600001	903140601101	903140630103	306393600001	913082601090	921630630121
306231600001	906224601090	903078630121	306394600001	915144601090	913183630121
306232600001	904060601002	903011630108	306400600001	914357601090	921630630121
306235600001	su richiesta	903011630108	306405600001	914354601090	921628630121
306238600001	917016601090	913183630121	306407600001	906423601001	921630630121
306240600001	su richiesta	913183630121	306427600001	906423601001	921630630121
306241600001	917016601090	913183630121	306476600001	913082601090	921630630121
306245660001	906245601005	921630630121	306491600001	906271601001	903137630101
306246600001	917016601090	913183630121	306504600001	306245660001	921630630121
306247600001	916165601090	913183630121	306519600001	332098660001	913183630121
306249600001	915055601001	913183630121	306519900113	332098660001	921630630121

## Barre a sfera e copri spina per ganci traino estraibili

ordine-n. ganci di traino	ordine-n. sfera di ricambio	ordine-n. copri spina
306535600001	320057660001	921630630121
307210600001	su richiesta	903078630121
307212600001	907212601005	921630630121
307212660001	907200601005	921630630121
307213600006	907213601090	921630630121
307228600006	907228601090	921630630121
307233600001	su richiesta	914234630101
307235600001	906187601090	903078630121
307237600001	907275601001	903078630121
307239600001	917016601090	903078630121
307242600001	su richiesta	903078630121
307245600001	su richiesta	903078630121
307247600001	907247601001	903078630121
307261600001	su richiesta	921630630121
307265600001	su richiesta	913183630121
307268600001	su richiesta	921630630121
307269600001	su richiesta	903078630121
307274600001	su richiesta	921630630121
307280600001	su richiesta	921630630121
307286600001	907286601007	933034630101
307290600001	907286601007	933034630101
307291600001	su richiesta	933020630101
307293600006	907305601090	921630630121
307296600006	907296601090	921630630121
307305600001	907305601090	913183630121
307308600001	921405601090	913183630121
307329600001	907329601090	921630630121
307329600006	907329601090	921630630121
307330600001	921657601050	913183630121
307330900113	306245660001	921630630121
307332600001	907329601090	921630630121
307333600001	915144601090	913183630121
307335600001	su richiesta	921630630121
307336600001	907336601090	921630630121
307336600006	907336601090	921630630121
307338600001	916128601090	921630630121
307340600001	932223601090	913183630121
307341900113	306245660001	921630630121
307343600001	su richiesta	913183630121
307355600001	916165601090	913183630121
307356600001	907296601090	913183630121
307385600001	933067601090	942097630121
307407600001	907275601001	903078630121

ordine-n. ganci di traino	ordine-n. sfera di ricambio	ordine-n. copri spina
307408600001	su richiesta	921630630121
307430600001		900001005405
307432600001	su richiesta	921630630121
307433600001	su richiesta	921630630121
307434600001	921657601050	921630630121
307436600001	907275601001	903078630121
307441600001	su richiesta	913183630121
307449600001	307212660001	921630630121
307449900113	307212660001	921630630121
307455600001	907335601001	921630630121
307458600001	913082601090	921630630121
307461600001	914357601090	921630630121
307463600001	914294601090	913183630121
307463600999	914294601090	921630630121
307464600001	932276601090	921630630121
307474600001	907213601090	913183630121
307476600001	914294601090	913183630121
307476900113	914294601090	913183630121
307495600001	915226601090	921630630121
307495900113	915226601090	921630630121
307497600001	907329601090	921630630121
307498600001	907498601001	921630630121
307501600001	916128601090	921630630121
307501900113	916128601090	921630630121
307507600001	916128601090	921630630121
307522600001	913082601090	921630630121
307522900113	913082601090	921630630121
307565600001	932276601090	921630630121
307565900113	932276601090	921630630121
307567600001	907213601090	913183630121
307567900113	907213601090	921630630121
307577900113	916128601090	921630630121
307600900113	306245660001	921630630121
307605600001	316156660001	921630630121
307605900113	316156660001	921630630121
307607600001	317034660001	921630630121
307637600001	306245660001	913183630121
307637900113	306245660001	921630630121
307639600001	317034660001	913183630121
307639900113	317034660001	921630630121
307653600001	314251660001	913183630121
307659600001	306245660001	913183630121
307659900113	306245660001	921630630121

## Barre a sfera e copri spina per ganci traino estraibili

ordine-n. ganci di traino	ordine-n. sfera di ricambio	ordine-n. copri spina	ordine-n. ganci di traino	ordine-n. sfera di ricambio	ordine-n. copri spina
313062600001	913062601001	903011630108	313373600001	913082601090	921630630121
313082600001	913082601090	921630630121	313373900113	913082601090	921630630121
313082600006	913082601090	921630630121	313375600001	916165601090	921630630121
313082660001	913082601090	921630630121	313382600001	913165601001	903078630121
313090600001	su richiesta	903011630108	313398600001	915055601001	913183630121
313117600001	906203601002	903011630108	313400600001	su richiesta	913183630121
313120600001	su richiesta	903078630121	313403600001	921405601090	913183630121
313129600001	su richiesta	913183630121	313403900113	314294660001	921630630121
313131600001	su richiesta	921630630121	313406600001	913406601005	903137630101
313160600001	913097601009	903078630121	313421600001	913192601005	903137630101
313167600001	916165601090	903078630121	313432600001	907305601090	913183630121
313174600001	917016601090	903078630121	313432900113	907305601090	921630630121
313176600001	913165601001	903078630121	313434600001	913252601090	921630630121
313179600001	913179601090	903078630121	313436600001	913436601001	921630630121
313179600006	913179601090	921630630121	313438600001	921424601090	903078630121
313183600001	913129601001	913183630121	313439600001	921405601090	903078630121
313189600001	913189601001	913183630121	313446900113	907305601090	921630630121
313192600001	913192601005	903137630101	313454600001	932099601001	921630630121
313195600001	916165601090	903078630121	313460600001	916165601090	921630630121
313200600001	921424601090	903078630121	313461600001	907296601001	921630630121
313204600001	903095601101	903078630121	313503600001	907245601090	913183630121
313211600001	916165601090	903078630121	313507600001	916128601090	921630630121
313215600001	913192601005	921630630121	313507900113	313082660001	921630630121
313219600001	su richiesta	921630630121	313515600001	913406601005	903137630101
313222600001	932099601001	903078630121	313524600001	313082660001	913183630121
313231600001	915055601001	903078630121	313524900113	313082660001	921630630121
313234600001	su richiesta	913183630121	313556600001	314294660001	921630630121
313239600001	913165601001	903078630121	313556900113	314294660001	921630630121
313241600001	916165601090	903078630121	313562600001	314294660001	921630630121
313252600001	913252601090	921630630121	313562900113	314294660001	921630630121
313252600006	913252601090	921630630121	313640600001	313082660001	913183630121
313276600001	907296601001	903078630121	313640900113	313082660001	921630630121
313286600001	913097601009	921630630121	313662600001	332098660001	913183630121
313287600001	916165601090	921630630121	313662900113	332098660001	921630630121
313288600001	903095601101	903078630121	314234600001	su richiesta	914234630101
313289600001	913165601001	921630630121	314235600001	su richiesta	914234630101
313290600001	916165601090	921630630121	314244600001	su richiesta	914234630101
313314600001	907275601001	903078630121	314251600001	914251601090	921630630121
313315600001	916165601090	921630630121	314251600006	914251601090	921630630121
313340600001	913192601005	903137630101	314251660001	914251601090	921630630121
313345600001	913192601005	921630630121	314254600001	su richiesta	914234630101
313361600001	907329601090	921630630121	314257600001	914257601090	903078630121
313361900113	907329601090	921630630121	314257600006	914257601090	921630630121
313369600001	913252601090	921630630121	314266600001	914266601001	903078630121

## Barre a sfera e copri spina per ganci traino estraibili

ordine-n. ganci di traino	ordine-n. sfera di ricambio	ordine-n. copri spina
31426660001	914266601001	921630630121
314267600001	su richiesta	903078630121
314270600001	914270601001	913183630121
314281600001	921424601090	913183630121
314283600001	914283601001	903078630121
314287600001	su richiesta	903078630121
314289600001	915055601001	913183630121
314293600001	903095601101	913183630121
314294660001	914294601090	921630630121
314295600001	su richiesta	903078630121
314305600001	914266601001	913183630121
314307600001	su richiesta	903078630121
314307900113	306245660001	921630630121
314310600001	907245601090	913183630121
314330600001	su richiesta	921630630121
314341600001	907305601090	913183630121
314341900113	907305601090	921630630121
314342600001	907305601090	913183630121
314342900113	907305601090	921630630121
314345600001	su richiesta	921630630121
314346600001	903095601101	903078630121
314372600001	914357601090	921630630121
314377600001	907275601001	903078630121
314386600001	914350601001	921630630121
314392600001	914391601009	921630630121
314397600001	914266601001	921630630121
314406600001	914294601090	903078630121
314406600011	914294601090	921630630121
314409600001	913082601090	921630630121
314414600001	914354601090	921630630121
314416600001	914357601090	921630630121
314420600001	907296601001	916114630120
314436600001	916128601090	921630630121
314436900113	306245660001	921630630121
314437600001	914354601090	903078630121
314440600001	914357601090	921630630121
314448600001	914350601001	921630630121
314451600001	907296601001	913183630121
314461600001	916165601090	913183630121
314470600001	914357601090	921630630121
314472600001	914294601090	903078630121
314473600001	914350601001	921630630121
314486600001	914266601001	913183630121
314500600001	914294601090	903078630121

ordine-n. ganci di traino	ordine-n. sfera di ricambio	ordine-n. copri spina
314501600001	914294601090	903078630121
314502600001	su richiesta	921630630121
314503600001	914354601090	921630630121
314504600001	su richiesta	921630630121
314505600001	su richiesta	921630630121
314506600001	su richiesta	921630630121
314507600001	su richiesta	921630630121
314508600001	914354601090	921630630121
314509600001	su richiesta	921630630121
314510600001	921405601090	913183630121
314513600001	914354601090	913183630121
314515600001	914493601005	921628630122
314540600001	921405601090	921630630121
314567600001	306245660001	921630630121
314567900113	306245660001	921630630121
314582600001	314294660001	913183630121
314582900113	314294660001	921630630121
314584600001	313082660001	913183630121
314584900113	313082660001	921630630121
314586600001	314294660001	913183630121
314586900113	314294660001	921630630121
314588600001	314294660001	913183630121
314588900113	314294660001	921630630121
315062600001	su richiesta	903011630108
315074600001	915074601001	903011630108
315076600001	su richiesta	903011630108
315080600001	su richiesta	914234630101
315084600001	su richiesta	903011630108
315085600001	su richiesta	903011630108
315088600001	su richiesta	903078630121
315090600001	907275601001	913183630121
315096600001	su richiesta	903078630121
315097600001	905112601001	903137630101
315100600001	su richiesta	903011630108
315103600001	914251601090	921630630121
315105600001	907200601005	913183630121
315107600001	916165601090	913183630121
315109600001	923045601090	903078630121
315114600001	915114601007	933034630101
315115600001	915115601070	933034630101
315115600006	915115601070	921630630121
315119600001	923045601005	921630630121
315144660001	915144601090	921630630121
315148600001	915144601090	921630630121

## Barre a sfera e copri spina per ganci traino estraibili

ordine-n. ganci di traino	ordine-n. sfera di ricambio	ordine-n. copri spina	ordine-n. ganci di traino	ordine-n. sfera di ricambio	ordine-n. copri spina
315150600001	906187601005	913183630121	316186600001	su richiesta	903078630121
315152600001	906224601001	903078630121	316192600001	907200601005	903078630121
315158600001	914251601090	921630630121	316194600001	916165601090	903078630121
315158900113	914251601090	921630630121	316197600001	916199601002	907286630001
315171600001	916128601001	921630630121	316207600001	906187601090	913183630121
315175600001	914251601090	921630630121	316209600001	921424601090	913183630121
315178600001	914251601090	921630630121	316211600001	916211601001	921630630121
315178900113	914251601090	921630630121	316214600001	916211601001	916211630121
315182600001	917034601005	921630630121	316217600001	916217601002	907286630001
315185600001	915185601001	921630630121	316222600001	916220601007	933034630101
315187600001	su richiesta	913183630121	316227600001	916225601001	921630630121
315188600001	915144601090	921630630121	316252600001	916250601001	916211630121
315190600001	915144601090	921630630121	316262600001	921441601005	921630630121
315201600001	su richiesta	900001059080	316265600001	906224601001	903078630121
315244600001	915226601090	921630630121	316267600001	921556601005	921630630121
315262600001	317034660001	913183630121	316269600001	932262601007	921630630121
315266600001	314294660001	921630630121	316273600001	914251601090	921630630121
316097600001	906126601001	903011630108	316278600001	916250601001	921630630121
316100600001	916100601001	903011630108	316284600001	940067601007	921630630121
316108600001	916108601001	903011630108	316287600001	932262601007	921630630121
316110600001	su richiesta	914234630101	316291600001	916298601007	921630630121
316112600001	su richiesta	903011630108	316294600001	914251601090	921630630121
316114600001	916114601001	916114630120	316297600001	921556601005	921630630121
316116600001	su richiesta	921630630121	316307600001	932262601007	921630630121
316117600001	916117601090	916114630120	316310600001	916276601001	921630630121
316117600006	916117601090	921630630121	316312600001	932262601007	921630630121
316128600006	916128601090	921630630121	316315600001	920057601090	921630630121
316128660001	916128601090	921630630121	316320600001	914251601090	921630630121
316137600001	su richiesta	913183630121	316322600001	915144601090	921630630121
316140600001	su richiesta	913183630121	316324600001	914251601090	921630630121
316142600001	su richiesta	913183630121	316326600001	916220601007	933034630101
316152600001	su richiesta	913183630121	316334600001	916335601001	921630630121
316156600001	su richiesta	903078630121	316335600001	916335601001	921630630121
316159600001	su richiesta	921630630121	316337600001	914295601005	921630630121
316160600001	su richiesta	921630630121	316342600001	914295601005	921630630121
316162600001	su richiesta	921630630121	316344600001	916276601001	921630630121
316163600001	su richiesta	921630630121	316355600001	916335601001	921630630121
316165600005	916165601090	921630630121	316359600001	su richiesta	913183630121
316166600001	906224601090	913183630121	316363600001	921556601005	921630630121
316169600001	917016601090	921630630121	316366600001	920057601090	921630630121
316170600001	916170601001	921630630121	316387600001	907245601001	903078630121
316171600001	917016601090	921630630121	316389600001	306245660001	913183630121
316176600001	914251601090	921630630121	316391600001	su richiesta	913183630121
316177600001	916170601001	913183630121	316407600001	907245601090	913183630121

## Barre a sfera e copri spina per ganci traino estraibili

ordine-n. ganci di traino	ordine-n. sfera di ricambio	ordine-n. copri spina
31643260001	314294660001	913183630121
316432900113	314294660001	921630630121
316448600001	315144660001	913183630121
316454600001	314266660001	913183630121
316454900113	314266660001	921630630121
316472600001	314266660001	913183630121
317016600001	917016601090	903078630121
317034600006	917034601090	921630630121
317034660001	917034601090	921630630121
317035600001	su richiesta	903078630121
317036600001	913082601090	921630630121
317040600001	su richiesta	921630630121
317046600001	su richiesta	903078630121
317047600001	917044601005	903078630121
317056600001	su richiesta	903078630121
317058600001	906224601090	903078630121
317060600001	917016601090	903078630121
317064600001	921546601090	921630630121
317066600001	921546601090	921630630121
317075600001	906224601090	921630630121
317079600001	917079601005	921630630121
317086600001	921546601090	921630630121
317088600001	906224601090	903078630121
317088600006	917088601090	921630630121
317090600001	921546601090	921630630121
317093600001	906224601090	921630630121
317102600001	917088601090	921630630121
317105600001	917079601005	903078630121
317107600001	907336601090	921630630121
317114600001	905405601001	921630630121
317117600001	917079601005	903078630121
317128600001	917128601005	903078630121
317130600001	907336601090	921630630121
317132600001	905405601001	921630630121
317134600001	313082660001	913183630121
317134900113	313082660001	921630630121
317141600001	905405601001	921630630121
317157600001	313082660001	921630630121
317168600001	313082660001	913183630121
317168900113	313082660001	921630630121
320040600001	920040601001	903078630121
320042600001	906203601002	903011630108
320044600001	su richiesta	903011630108
320050600001	906224601090	913183630121

ordine-n. ganci di traino	ordine-n. sfera di ricambio	ordine-n. copri spina
320053600001	916165601090	913183630121
320057600001	920057601090	903078630121
320057660001	920057601090	921630630121
320060600001	906224601090	903078630121
320062600001	907286601007	921630630121
320064600001	913252601001	921630630121
320064900113	913252601090	921630630121
320066600001	915055601001	903078630121
320068600001	914251601090	921630630121
320072600001	916165601090	913183630121
320072900113	916165601090	913183630121
320075600001	916165601090	913183630121
320076600001	907296601090	913183630121
320076900113	907296601090	921630630121
320080600001	907200601005	913183630121
320097600001	907329601090	921630630121
320102600001	913252601090	921630630121
320102900113	913252601090	921630630121
320108600001	907305601090	921630630121
320108900113	907305601090	921630630121
320112600001	907296601090	921630630121
320112900113	907296601090	921630630121
320114600001	914251601090	921630630121
320115600001	913252601090	921630630121
320117600001	314251660001	913183630121
320117900113	314251660001	921630630121
320118600001	su richiesta	900001059080
320119600001	su richiesta	900001059080
320167600001	332098660001	913183630121
320167900113	332098660001	921630630121
320170600001	332098660001	913183630121
320172600001	320057660001	913183630121
320174600001	306245660001	913183630121
320182600001	313082660001	913183630121
321330600001	907198601001	903078630121
321399600001	921399601001	903011630108
321405600001	921405601090	903078630121
321407600001	su richiesta	903011630108
321408600001	921408601001	903011630108
321423600001	921423601001	914234630101
321426600001	921423601001	921630630121
321441600001	921441601005	903078630121
321452600001	su richiesta	921630630121
321453600001	su richiesta	903078630121

## Barre a sfera e copri spina per ganci traino estraibili

ordine-n. ganci di traino	ordine-n. sfera di ricambio	ordine-n. copri spina
321468600001	913129601001	903078630121
321500600001	su richiesta	921630630121
321505600001	921424601090	903078630121
321506600001	921424601090	921630630121
321508600001	921424601090	903078630121
321523600001	921522601001	903078630121
321525600001	921495601001	903137630101
321526600001	921495601006	921630630121
321537600001	su richiesta	903078630121
321540600001	su richiesta	903078630121
321543600001	921546601090	921630630121
321545600001	su richiesta	921630630121
321545900005	921545601019	921630630121
321546600001	921546601090	921630630121
321546600006	921546601090	921630630121
321546609999	su richiesta	921630630121
321556600001	921558600003	903078630121
321605600001	921065601015	903137630101
321611600001	su richiesta	921630630121
321626600001	921522601001	903078630121
321629600001	su richiesta	921630630121
321630600001	921546601090	921630630121
321647601051	921545601009	921630630121
321649600001	su richiesta	921630630121
321651600001	921546601090	921630630121
321658600001	921558600003	921630630121
321659600001	921657601050	903078630121
321660600001	su richiesta	921630630121
321670600001	su richiesta	921630630121
321673600001	921657601050	903078630121
321675600001	921441601005	921630630121
321686600001	921605601005	921630630121
321689900011	921605601005	921630630121
321691600001	921691601005	913183630121
321700600001	921546601090	921630630121
321717600001	921546601090	921630630121
321718600001	921424601090	921630630121
321719600001	su richiesta	921630630121
321720600001	su richiesta	921630630121
321721600001	921546601090	921630630121
321722600001	921546601090	921630630121
321728600001	903189601090	913183630121
321730600001	su richiesta	921630630121
321736600001	921065601015	903137630101

ordine-n. ganci di traino	ordine-n. sfera di ricambio	ordine-n. copri spina
321738600001	921546601090	921630630121
321748600001	921748601001	903078630121
321751600001	su richiesta	921630630121
321775600001	921441601005	903078630121
321778600001	921546601090	921630630121
321782600001	921546601090	921630630121
321783600001	921657601050	921630630121
321784600001	903189601090	921630630121
321786600001	su richiesta	921630630121
321815600001	905405601001	921630630121
321823600001	921546601090	921630630121
321838600001	916128601090	921630630121
321843600001	903292601019	921630630121
321863600001	921546601090	921630630121
321866600001	su richiesta	921630630121
321869600001	921546601090	921630630121
321873600001	903292601019	921630630121
321878600001	921748601001	921630630121
321879600001	su richiesta	921630630121
321885600001	903292601019	921630630121
321907600001	913436601001	921630630121
321983600001	313082660001	921630630121
321983900113	313082660001	921630630121
321991600001	313082660001	921630630121
321991900113	313082660001	921630630121
322003600001	316128660001	921630630121
322003900113	316128660001	921630630121
322055600001	313082660001	921630630121
322064600001	320057660001	913183630121
322064900113	320057660001	921630630121
322070600001	313082660001	913183630121
322070900113	313082660001	921630630121
322072900113	313082660001	921630630121
323052600001	923045601090	905146630101
323062600001	923062601001	923062630101
323063600001	su richiesta	921630630121
323079600001	907213601090	903078630121
323080600001	923080601005	903078630121
323082600903	923045601090	921630630121
323084600001	923045601090	903078630121
323095600982	su richiesta	921630630121
323097600001	923045601090	903078630121
323100600001	923045601090	903078630121
323102600001	932276601090	921630630121



## Barre a sfera e copri spina per ganci traino estraibili

ordine-n. ganci di traino	ordine-n. sfera di ricambio	ordine-n. copri spina	ordine-n. ganci di traino	ordine-n. sfera di ricambio	ordine-n. copri spina
323102900113	932276601090	921630630121	332186600001	932186601001	903078630121
323107600001	921065601015	903137630101	332198600001	921691601005	903078630121
323107600011	921065601015	921630630121	332206600001	914251601090	921630630121
323121600001	921065601015	903137630101	332218600006	932218601005	921630630121
323121600011	921065601015	921630630121	332223600001	932223601090	903078630121
323141600001	913179601090	913183630121	332223600006	932223601090	921630630121
323141900113	913179601090	913183630121	332227600001	932218601005	903078630121
323146600001	313082660001	913183630121	332232600001	907213601090	903078630121
323146900113	313082660001	921630630121	332235600001	907228601090	903078630121
323149600001	306245660001	913183630121	332241600001	932240601007	933034630101
323150600001	314251660001	913183630121	332247600001	su richiesta	903078630121
323157600001	320057660001	913183630121	332262600001	932262601007	933034630101
323157900113	320057660001	921630630121	332265600001	932262601007	921630630121
323171600001	320057660001	913183630121	332274600001	907228601090	921630630121
323171900113	320057660001	921630630121	332276600006	932276601090	921630630121
323179600001	320057660001	913183630121	332277600006	su richiesta	921630630121
323181600001	320057660001	913183630121	332296600001	906187601005	913183630121
323190600001	314294660001	913183630121	332303600001	932218601005	913183630121
324015600001	su richiesta	914234630101	332304600001	932276601090	921630630121
324019600001	su richiesta	914234630101	332305600001	932276601090	921630630121
324021600001	924021601001	933020630101	332317600001	905305601001	921630630121
324022600001	924022601007	933034630101	332318600001	933067601090	921630630121
324028600001	914295601005	921630630121	332323600001	907213601090	913183630121
327010600001	su richiesta	921630630121	332323900113	907213601090	921630630121
327012600001	su richiesta	921630630121	332324600001	932276601090	921630630121
327014600001	921065601015	905063630103	332327600001	907245601090	903078630121
327033600001	su richiesta	921630630121	332330600001	915144601090	921630630121
327034600001	su richiesta	921630630121	332360600001	313082660001	913183630121
327036600001	921605601005	921630630121	332360900113	313082660001	921630630121
327068600001	907213601090	913183630121	335106600001	306245660001	913183630121
327068900113	907213601090	921630630121	335106900113	306245660001	921630630121
327088900113	320057660001	921630630121	335129600001	su richiesta	921630630121
332052600001	932052601001	921630630121	335184600001	su richiesta	921630630121
332058600001	932052601001	921630630121	335201600001	su richiesta	903011630108
332098660001	932099601001	921630630121	335203600001	su richiesta	921630630121
332099600001	932099601001	921630630121	335210600001	su richiesta	903011630108
332119600001	915050601001	921630630121	335216600001	su richiesta	914234630101
332121600001	915050601001	921630630121	335218600001	su richiesta	903011630108
332122600001	915050601001	903011630108	335221600001	su richiesta	903011630108
332123600001	su richiesta	921630630121	335225600001	953225601001	914234630101
332124600001	su richiesta	903011630108	335236600001	su richiesta	921630630121
332134600001	su richiesta	921630630121	335238600001	su richiesta	921630630121
332135600001	su richiesta	914234630101	335239600001	su richiesta	913183630121
332154600001	su richiesta	903078630121	335240600001	935239601001	916114630120

## Barre a sfera e copri spina per ganci traino estraibili

ordine-n. ganci di traino	ordine-n. sfera di ricambio	ordine-n. copri spina
335250600001	914259601005	903137630101
335252600001	su richiesta	921630630121
335256600001	su richiesta	921630630121
335268600001	su richiesta	913183630121
335269600001	su richiesta	921630630121
335281600001	su richiesta	903011630108
335282600001	935282601001	933020630101
335285600001	su richiesta	913183630121
335289600001	su richiesta	913183630121
335295600001	913179601090	913183630121
335302600001	923045601090	913183630121
335304600001	923045601090	913183630121
335305600001	935305601001	913183630121
335309600001	923045601090	921630630121
335323600001	906187601090	913183630121
335325600001	917034601090	913183630121
335327600001	915114601007	933034630101
335334600001	916117601090	921630630121
335344600001	916128601090	921630630121
335344900113	916128601090	921630630121
335346600001	916128601090	921630630121
335346900113	916128601090	921630630121
335348600001	917034601090	913183630121
335353600001	916117601090	913183630121
335355600001	917016601090	913183630121
335357600001	920057601090	913183630121
335357900113	920057601090	913183630121
335358600001	913179601090	913183630121
335358900113	913179601090	913183630121
335360600001	921546601090	921630630121
335364600001	su richiesta	903078630121
335367600001	su richiesta	903078630121
335383600001	su richiesta	913183630121
335393600001	su richiesta	903078630121
335398600001	913179601090	916114630120
335411600001	su richiesta	903078630121
335414600001	907305601090	913183630121
335414900113	907305601090	921630630121
335419600001	935417601002	921630630121
335421600001	935374601001	903078630121
335423600001	916128601090	921630630121
335425600001	915055601001	921630630121
335450600001	su richiesta	913183630121
335455600001	916165601090	913183630121

ordine-n. ganci di traino	ordine-n. sfera di ricambio	ordine-n. copri spina
3354556000060	916165601090	921630630121
335467600001	906423601001	921630630121
335495600001	317034660001	913183630121
335495900113	317034660001	921630630121
335511600001	313082660001	913183630121
335513600001	306245660001	913183630121
335515600001	314251660001	913183630121
338038600001	938038601005	903137630101
338056600001	938044601001	921630630121
338058600001	938058601001	907286630001
338059600001	338059600001	903011630108
338062600001	su richiesta	921630630121
338066600001	916128601090	921630630121
338081600001	916117601001	921630630121
338092600001	su richiesta	933034630101
338104600001	916117601090	913183630121
338108600001	921546601090	921630630121
338110600001	913082601090	921630630121
338110900113	913082601090	921630630121
338116600001	916117601090	913183630121
338120600001	921657601050	913183630121
338126600001	916128601090	921630630121
338128600001	314251660001	913183630121
338128900113	314251660001	921630630121
338131600001	316128660001	913183630121
340037600001	913097601009	903078630121
340039600001	903078601001	903078630121
340040600001	907275601001	905063630103
340044600001	913097601009	921630630121
340045600001	903078601001	903078630121
340046600001	907275601001	903078630121
340052600001	940052601001	903078630121
340057600001	su richiesta	921630630121
340059600001	940052601001	921630630121
340066600001	913199601001	913183630121
340068600001	915115601070	933034630101
340072600001	914259601005	921630630121
340074600001	940067601007	933034630101
340081600001	917016601090	913183630121
340093600001	921546601090	921630630121
340093900113	921546601090	921630630121
340094600001	921546601001	921630630121
340095600001	921546601001	921630630121
340097600001	921546601090	921630630121

## Barre a sfera e copri spina per ganci traino estraibili

ordine-n. ganci di traino	ordine-n. sfera di ricambio	ordine-n. copri spina	ordine-n. ganci di traino	ordine-n. sfera di ricambio	ordine-n. copri spina
340099600001	907329601090	921630630121	342235600001	su richiesta	900001059080
340099900113	907329601090	921630630121	342277600001	314251660001	921630630121
340132600001	316128660001	913183630121	343024600001	su richiesta	903078630121
340132900113	316128660001	921630630121	343035600001	943035601001	921630630121
341003600001	914259601005	903137630101	343037600001	su richiesta	933020630101
341004600001	su richiesta	914234630101	343038600001	915055601001	913183630121
341006600001	915114601007	933034630101	343040600001	916117601090	913183630121
341016600001	915115601070	933034630101	343043600001	su richiesta	933034630101
341018600001	914257601001	921630630121	343044600001	su richiesta	933034630101
341021600001	907228601005	903078630121	343047600001	906187601090	913183630121
341024600001	915144601090	913183630121	343056600001	913082601090	921630630121
341024900113	915144601090	913183630121	343056900113	913082601090	921630630121
341030600001	su richiesta	900001059080	343058600001	906187601005	913183630121
341065600001	314251660001	913183630121	343063600001	907329601090	921630630121
341067600001	su richiesta	913183630121	343067600001	907296601090	913183630121
342068600001	942068601002	914234630101	343067900113	907296601090	921630630121
342092600001	921424601090	903078630121	343071600001	913082601090	921630630121
342093600001	su richiesta	903137630101	343071900113	913082601090	921630630121
342097600001	su richiesta	903137630101	343074600001	907329601090	921630630121
342098600001	914259601005	903137630101	343074900113	907329601090	921630630121
342099600001	914259601005	921630630121	343076600001	916128601090	921630630121
342103600001	920057601090	913183630121	343076900113	916128601090	921630630121
342105600001	920057601090	921630630121	343078600001	913082601090	921630630121
342107600001	942107601007	933034630101	343078900113	913082601090	921630630121
342107600006	942107601007	921630630121	343080600001	917034601090	913183630121
342113600001	914259601005	921630630121	343080900113	917034601090	921630630121
342121600001	914251601090	921630630121	343081600001	su richiesta	-
342131600001	932223601090	913183630121	343088600001	916128601090	921630630121
342131600003	935305601001	921630630121	343088900113	916128601090	921630630121
342136600001	942127601001	916211630121	343097600001	313082660001	921630630121
342162600001	942162601010		343097900113	313082660001	921630630121
342178600001	913252601090	921630630121	343101600001	314294660001	921630630121
342183600001	906187601005	913183630121	343105600001	313082660001	921630630121
342185600001	907336601090	921630630121	343112600001	314294660001	913183630121
342185900113	907336601090	921630630121	343112900113	314294660001	921630630121
342188600001	916128601001	921630630121	344008600001	344006601001	903011630108
342189600001	su richiesta	913183630121	344012600001	su richiesta	921630630121
342190900113	907336601090	921630630121	344017600001	921399601001	921630630121
342197600001	906423601001	921630630121	344024600001	917016601090	903011630108
342199600001	942127601001	921630630121	344027600001	944019601001	903011630108
342207600001	920057601090	913183630121	344028600001	944019601001	921630630121
342209600001	913179601090	913183630121	344030600001	917016601090	921630630121
342217600001	921546601090	921630630121	344031600001	904060601002	903011630108
342221600001	907336601090	921630630121	344036600001	921441601005	921630630121

## Barre a sfera e copri spina per ganci traino estraibili

ordine-n. ganci di traino	ordine-n. sfera di ricambio	ordine-n. copri spina	ordine-n. ganci di traino	ordine-n. sfera di ricambio	ordine-n. copri spina
344039600001	944039601005	903078630121	345092600001	915144601090	913183630121
344044600001	944044601001	913183630121	345094600001	921546601001	921630630121
344048600001	913082601090	921630630121	345096600001	su richiesta	913183630121
344050600001	su richiesta	903078630121	345104900113	907213601090	921630630121
344051600001	944044601001	921630630121	345112600001	914251601090	921630630121
344052600001	su richiesta	921630630121	345113600001	907305601090	913183630121
344054600001	932099601001	905146630101	345113900113	907305601090	921630630121
344060600001	su richiesta	921630630121	345115600001	906224601090	913183630121
344074600001	932099601001	905146630101	345117600001	313082660001	913183630121
344079600001	903292601019	921630630121	345117900113	313082660001	921630630121
344094600001	320057660001	913183630121	345119600001	907245601090	913183630121
344094900113	320057660001	921630630121	345127600001	306245660001	913183630121
344102600001	313082660001	913183630121	345127900113	306245660001	921630630121
344102900113	313082660001	921630630121	345129600001	314251660001	913183630121
344111600001	320057660001	913183630121	345129900113	314251660001	921630630121
344111900113	320057660001	921630630121	145139600001	313082660001	921630630121
344113900113	320057660001	921630630121	345139900113	313082660001	921630630121
345003600001	906126601001	903011630108	345141600001	317034660001	913183630121
345016600001	su richiesta	903137630101	345141900113	317034660001	921630630121
345021600001	921691601005	903078630121	345143600001	313082660001	921630630121
345023600001	su richiesta	921630630121	345145600001	316128660001	913183630121
345025600001	su richiesta	921630630121	345145900113	316128660001	921630630121
345026600001	932240601007	933034630101	345147600001	316128660001	913183630121
345028600001	914257601090	903078630121	345147900113	316128660001	921630630121
345036600001	su richiesta	903078630121	345152600001	314251660001	913183630121
345039600001	935305601001	903078630121	345152900113	314251660001	921630630121
345047600001	914257601090	921630630121	345156600001	314294660001	913183630121
345059600001	914257601090	903078630121	345168900113	907305601090	921630630121
345062600001	935305601001	921630630121	345174900113	313082660001	921630630121
345065600001	907305601090	913183630121	346016600001	923062601001	903137630101
345068600001	921546601001	921630630121	346017600001	su richiesta	921630630121
345070600001	907305601090	913183630121	346019600001	946019601001	903078630121
345077600001	914251601090	921630630121	346021600001	921405601090	913183630121
345079600001	917034601090	913183630121	346024600001	915114601007	933034630101
345080600001	942107601007	921630630121	346026600001	su richiesta	913183630121
345082600001	916128601090	921630630121	346047600001	su richiesta	900001059080
345082900113	916128601090	921630630121	346049600001	907305601090	913183630121
345084600001	906224601001	903078630121	346049900113	907305601090	921630630121
345086600001	914251601090	921630630121	346057600001	su richiesta	900001005405
345086900113	914251601090	921630630121	346060600001	914251601090	921630630121
345089600001	914251601090	921630630121	346061600001	906187601005	913183630121
345089900113	914251601090	921630630121	346064600001	906224601090	913183630121
345090600001	906224601090	913183630121	346064900113	906224601090	921630630121
345090900113	906224601090	921630630121	346066600001	915144601090	921630630121

## Barre a sfera e copri spina per ganci traino estraibili

ordine-n. ganci di traino	ordine-n. sfera di ricambio	ordine-n. copri spina
346071600001	914251601090	921630630121
346071900113	914251601090	921630630121
346072600001	914251601090	921630630121
346074600001	914251601090	921630630121
346074900113	914251601090	921630630121
346076600001	921546601090	921630630121
346076900113	921546601090	921630630121
346078900113	921546601090	921630630121
346083600001	915144601090	913183630121
346084600001	906187601090	913183630121
346087600001	913082601090	921630630121
346087900113	913082601090	921630630121
346088600001	914251601090	913183630121
346089600001	su richiesta	900001059080
346093600001	921556601005	921630630121
346104600001	907213601090	913183630121
346106600001	921657601050	913183630121
346112600001	306245660001	913183630121
346112900113	306245660001	921630630121
346122600001	316128660001	921630630121
346124600001	306245660001	913183630121
346124900113	306245660001	921630630121
346126600001	314294660001	913183630121
346126900113	314294660001	921630630121
346128600001	314294660001	913183630121
346143900113	913082601090	921630630121
348012600001	906115601001	903011630108
348014600001	948014601001	933020630101
348016600001	914251601090	921630630121
348018600001	su richiesta	903078630121
348020600001	su richiesta	900001005405
348022600001	916128601001	921630630121
348024600001	su richiesta	900001005405
348026600001	907305601090	913183630121
348028600001	903189601090	913183630121
348028900113	903189601090	921630630121
348035600001	932099601001	913183630121
348036600001	917088601090	921630630121
348036600011	917088601090	921630630121
348036900113	917088601090	921630630121
348037600001	907336601090	921630630121
348037600002	907293601002	913183630121
348037600011	907336601090	921630630121
348037900113	907336601090	921630630121

ordine-n. ganci di traino	ordine-n. sfera di ricambio	ordine-n. copri spina
348039600001	913252601090	921630630121
348039600011	913252601090	921630630121
348039900113	913252601090	921630630121
348063600001	913252601090	921630630121
348063600011	913252601090	921630630121
348065600001	907293601002	913183630121
348076600001	320057660001	921630630121
348078600001	320057660001	913183630121
348078900113	320057660001	921630630121
348080600001	314294660001	913183630121
348080600011	314294660001	921630630121
348084600001	913252601090	921630630121
349025600001	921546601090	921630630121
349027600001	921546601090	921630630121
349037600001	921546601090	921630630121
349039600001	907213601090	903078630121

# Cablaggi elettrici

Accessori

Parti di ricambio

## Kit elettrici universali (reti di bordo a 12 V)



### Monitoraggio dell'intermittenza tramite regolatore degli intervalli di lampeggio con funzione C2

utilizzabile universalmente per veicoli **senza** sistema Check Control, con regolatore degli intervalli di lampeggio europeo a 3 poli con connessione C2, con disinserimento luce antinebbia posteriore.

**ordine n.**

**300 060 300 107**

**300 060 300 113**

**300 061 300 107** (con adattatore per configurazioni variabili del regolatore degli intervalli di lampeggio) (Modello di fine serie)

**300 096 300 157** (solo fascio di cavi per veicoli con pre-equipaggiamento C2)

**300 096 300 163**



### Monitoraggio dell'intermittenza tramite centralina di comando con frequenza di lampeggio doppia

utilizzabile universalmente per veicoli **senza** sistema Check Control, con disinserimento luce antinebbia posteriore e dispositivo ausiliario di parcheggio

**ordine n.**

**300 052 300 107** (presa con contatti a vite, cavo di alimentazione) (Modello di fine serie)

**300 052 300 113** (presa con contatti a vite, cavo di alimentazione)

**300 072 300 107** (presa con prolunga)

**300 072 300 113** (presa con prolunga)

**300 073 300 113** (presa da 40 mm piatta con contatti a crimpare e ingresso cavi laterale)



### Monitoraggio dell'intermittenza tramite centralina di comando con frequenza di lampeggio doppia

utilizzabile universalmente per veicoli con sistema Check Control, con disinserimento luce antinebbia posteriore e dispositivo ausiliario di parcheggio

**ordine n.**

**300 056 300 107** (presa con contatti a vite, cavo di alimentazione) (Modello di fine serie)

**300 056 300 113** (presa con contatti a vite, cavo di alimentazione) (Modello di fine serie)



### Monitoraggio dell'intermittenza tramite centralina di comando con segnalazione acustica di guasto

utilizzabile universalmente per veicoli con sistema Check Control, valida anche entro certi limiti per veicoli con tecnica bus dati (CAN), disinserimento luce antinebbia posteriore e dispositivo ausiliario di parcheggio.

**ordine n.**

**300 210 300 107** (presa con prolunga)

**300 210 300 113** (presa con prolunga)

## Kit di completamento



### **Kit di estensione polo positivo continuo e cavo di carica**

Comprende la connessione per i contatti 9, 10 e 11 secondo DIN/ISO 11446, con protezione e relè disgiuntore a 12 V.

**ordine n.: 300 025 300 113**



### **CCM 506 079 a 10 poli (solo kit completo)**

Amplificazione di segnale per sistema Check Control, polo positivo continuo necessario

**ordine n.: 300 025 300 173**



### **Kit elettrico, Gancio traino**

(denominazione in catalogo "D1" nella colonna 16)  
Comprende la connessione per il contatto 9 (13) secondo DIN/ISO 11446, con protezione.

**ordine n.: 300 027 300 113**



### **Linea di carica compresa "L1"**

(denominazione in catalogo "L1" nella colonna 17)  
Comprende la connessione per i contatti 10 e 11 secondo DIN/ISO 11446, con protezione e relè disgiuntore a 12 V.

**ordine n.: 300 028 300 113**



### **Kit di commutazione luce antinebbia posteriore/ dispositivo ausiliario di parcheggio**

Comprende un relè di commutazione (12 V)/accessori di connessione per il cambio di polarità della funzione specifica, ad es. luci antinebbia posteriori inserite a massa sul veicolo.

**ordine n.: 300 065 300 005**



## Centraline di comando 12V – rinforzo modulo



identificazione n. (originale di centraline di comando)		sostituito	ordine n.	
506004	Blink-Centraline di comando 12V EJJ		900001506004	
506005	Centraline di comando ASTM-12		900001506005	
506079	Centraline di comando CC-Erweiterung		900001506079	
506244	Centraline di comando ASTM PRO -C1	X	900001506499	
506274	Centraline di comando ALM 10/1		900001506274	
506308	Centraline di comando ASG 2000-121	X	900001506274	
506434	Centraline di comando ASG 2000-221		900001506434	
506447	Centraline di comando ASG 2000-361		non più disponibile	
506471	Centraline di comando Jaeger A52040211		non più disponibile!	
506472	Centraline di comando EJJ 321132-W203		non più disponibile!	
506473	Centraline di comando EJJ 321133-A4	X	900001506434	
506499	Centraline di comando ASTM Pro V4		900001506499	
506542	Centraline di comando ASTM 10		900001506542	
506578	Centraline di comando ECS 5D033		900001506578	
506623	Centraline di comando WAM ASTM-R		900001506623	
506633	Centraline di comando WESTFALIA-LightControl (LC)		900001506633	
506723	Centraline di comando 14P. -5030		non più disponibile!	
506727	Centraline di comando Universal 58 231 021		non più disponibile!	
506730	Centraline di comando 10P TLM C2+54		non più disponibile!	
506848	Centraline di comando 14P 321059		900001506848	
506857	Centraline di comando Vol. SIK 10		non più disponibile!	
506862	Centraline di comando 9P. 2(4) 1W 321054		non più disponibile!	
506906	Centraline di comando ASTM PRO B1		non più disponibile!	
506907	Centraline di comando ASTRA/ ZAFIRA UN17		900001506907	
506974	Centraline di comando WAM tester del veicolo (LCT)		900001506974	
506978	Centraline di comando ASTM PRO A1	X	900001506499	
507042	Centraline di comando ECS 5C040		900001507042	
507044	Centraline di comando ASTM PRO V4 TD		Modello di fine serie	
507059	Centraline di comando LightControl (LC-L)-TD		non più disponibile!	
507075	Centraline di comando EJJ 321112		900001507075	
507082	Centraline di comando EJJ 321113		900001507082	
507085	Centraline di comando EJJ 321114		900001507085	
507091	Centraline di comando 14P. EH 9509		900001507091	

## Centraline di comando 12V – UCC-Centraline di comando



Illustrazione  
esemplificativa

identificazione n. (originale di centraline di comando)		sostituito	ordine n.	
506625	Uni CAN Control BMW UCC-1		900001506625	
506626	Uni CAN Control PSA UCC-1 con buzzer		900001506626	
506627	Uni CAN Control Ford UCC-1		900001506627	
506628	Uni CAN Control Volvo UCC-1		non più disponibile	
506629	Uni CAN Control Daimler UCC-1		900001506629	
506630	Uni CAN Control VW UCC-1		900001506630	
506631	Uni CAN Control Opel UCC-1		900001506631	
506632	Uni CAN Control Volvo UCC-2		non più disponibile	
506668	Uni CAN Control Volvo UCC-3		900001506668	
506669	Uni CAN Control Volvo UCC-4		non più disponibile	
506670	Uni CAN Control MA/FO UCC-1		900001506670	
506722	Uni CAN Control BMW UCC-3		non più disponibile	
506737	Uni CAN Control BMW UCC-2		900001506625	
506738	Uni CAN Control Ford UCC-2		900001506738	
506796	Uni CAN Control PSA UCC-2		non più disponibile	
506822	Uni CAN Control Daimler UCC-2		900001506822	
506823	Uni CAN Control Fiat UCC-1 con buzzer		900001506823	
506824	Uni CAN Control Fiat UCC 2		non più disponibile	
506867	Uni CAN Control Ford UCC-4		900001506867	
506964	Uni CAN Control PSA UCC-3		900001506964	
507005	Uni CAN Control Renault UCC V-1		900001507005	
507007	Uni CAN Control BMW UCC HV-1		900001507007	
507040	Uni CAN Control Daimler UCC V4.0		900001507040	
507043	Uni CAN Control Daimler UCC V3		900001507043	
507062	Uni CAN Control Ford UCC 5		900001507062	
507097	Uni CAN Control VW UCC 2		non più disponibile	
507098	Uni CAN Control VW UCC 3		900001507098	

## Centraline di comando 12V – CAN-Module



Illustrazione  
esemplificativa

identificazione n. (originale di centraline di comando)		sostituito	ordine n.	
506156	CAN Centraline di comando DC Hella 5DS 008 895		900001506156	
506171	CAN Centraline di comando DC Hella 5DS 008 102		non più disponibile!	
506173	CAN Centraline di comando DC Hella 5DS 008 493		900001506173	
506195	CAN Centraline di comando DC		non più disponibile!	
506229	CAN Centraline di comando DC		non più disponibile!	
506248	CAN Centraline di comando DC		non più disponibile!	
300001 506573	CAN Centraline di comando DC	X	900001506873	
300001 506873	CAN Centraline di comando DC		900001506873	

## Centraline di comando 12V – CAN-Module



Illustrazione  
esemplificativa

identificazione n. (originale di centraline di comando)		sostituito	ordine n.	
506077	CAN Centraline di comando AAG	X	900001506758	
506151	CAN Centraline di comando AAG	X	900001506758	
506153	CAN Centraline di comando AAG	X	900001506758	
506328	CAN Centraline di comando AAG	X	900001506758	
506352	CAN Centraline di comando AAG	X	900001506758	
300001 506553	CAN Centraline di comando AAG	X	900001506758	
300001 506558	CAN Centraline di comando AAG	X	900001506758	
300001 506658	CAN Centraline di comando AAG	X	900001506758	
300001 506758	CAN Centraline di comando AAG		900001506758	
300001 506194	CAN Centraline di comando AAG	X	900001506653	
300001 506557	CAN Centraline di comando AAG		900001506557	
300001 506560	CAN Centraline di comando AAG		900001506560	
300001 506561	CAN Centraline di comando AAG	X	non più disponibile	
300001 506562	CAN Centraline di comando AAG		900001506653	
300001 506569	CAN Centraline di comando AAG		900001506569	
300001 506667	CAN Centraline di comando AAG		900001506667	
300001 506687	CAN Centraline di comando AAG		900001506569	
300001 506697	CAN Centraline di comando AAG		900001506697	
300001 506821	CAN Centraline di comando AAG		900001506821	
300001 506710	CAN Centraline di comando AAGS		900001506710	
300001 506790	CAN Centraline di comando AAGS		900001506790	
300001 506869	CAN Centraline di comando AAGS	X	900001506869	
300001 506870	CAN Centraline di comando AAGS		900001506870	
300001 507025	CAN Centraline di comando AAGS		900001506869	
300001 507012	CAN Centraline di comando AAGS		900001507012	
300001 507014	CAN Centraline di comando AAGS		900001507014	
300001 507015	CAN Centraline di comando AAGS		900001507015	
300001 507016	CAN Centraline di comando AAGS		900001507016	

## Relè e regolatori degli intervalli di lampeggio a 12 V



### Relè di disinserimento luce antinebbia posteriore ad es. DC classe E

30 = Ingresso  
(interruttore luce antinebbia posteriore)  
87 a = Contatto di apertura  
(veicolo con luce antinebbia posteriore)  
85 = Uscita presa  
(rimorchio con luce antinebbia posteriore)  
**ordine n.: 900 001 506 053**



### Regolatore degli intervalli di lampeggio (francese) a 4 poli (506 148)(Kit con spia C2 e cavo)

C = 49 a Uscita regolatore intervalli di lampeggio  
+ = 49 Ingresso regolatore intervalli di lampeggio  
- = 31 Massa  
R = C Spia luminosa 1  
**ordine n.: 900 001 506 147**



### Relè di carico fino a 25 A (commutatore)

1 = 86 = Ingresso linea di controllo  
2 = 85 = Massa linea di controllo  
3 = 30 = Ingresso contatto di commutazione  
4 = 87a = Contatto di apertura  
5 = 87 = Contatto di chiusura  
**ordine n.: 900 001 506 186**



### Interruttore intermittente di allarme con funzione C2 (VW T4 dal 07/98)

**ordine n.: 900 001 506 287**



### Relè di carico fino a 70 A (ad es. Volvo, ...)

1 = 86 = Ingresso linea di controllo  
2 = 85 = Massa linea di controllo  
3 = 30 = Ingresso contatto di commutazione  
4 = 87a = Contatto di apertura  
5 = 87 = Contatto di chiusura  
**ordine n.: 900 001 506 464**



### Relè di commutazione Modello mini, ad es. Espace, Alfa, Fiat, ... (506 742)

1 = 86 = Ingresso linea di controllo  
2 = 85 = Massa linea di controllo  
3 = 30 = Ingresso contatto di commutazione  
4 = 87a = Contatto di apertura  
5 = 87 = Contatto di chiusura  
**ordine n.: 900 001 506 742**

## Relè e regolatori degli intervalli di lampeggio a 12 V



### **Regolatore degli intervalli di lampeggio (europeo) a 3 poli + C2 (506 811)**

B = 49 Ingresso regolatore  
intervalli di lampeggio

L = 49 a Uscita regolatore  
intervalli di lampeggio

E = 31 Massa

**ordine n.: 900 001 506 811**



### **Regolatore degli intervalli di lampeggio (europeo) a 3 poli + C2 (506 811) (kit con spia C2 e cavi)**

B = 49 Ingresso regolatore  
intervalli di lampeggio

L = 49 a Uscita regolatore  
intervalli di lampeggio

E = 31 Massa

**ordine n.: 900 002 506 811**

## Lista chiave cablaggi elettrici - centralina' elettrica

Cablaggio elettrico	ID-n.	unita' di controllo	presa	
			7 poli ordine numero	13 poli ordine numero
ordine numero		ordine numero		
300025300173	unita' di controllo 10p 506079	solo come un completo cablaggio elettrico		
300052300107/113	unita' di controllo 12p ALM12/1/ASTM12/ASG2000-121	900001506005	900001506424	900001506439
300056300107/113	unita' di controllo 30p 506 270 A	900001506499	900001506424	900001506439
300060300107/113	flasher 3p+2p C2 506 811	900001506811	900001506424	900001506680
300061300107/113	flasher 3p+2p C2 506 811	900001506811	900001506424	900001506680
300061300107/113	adattatore	900061305001		
300070300107/113	unita' di controllo 10p ALM 10/1 (in passato: 582070002)	900001506274	900001506424	900001506680
300071300107/113	unita' di controllo 22p (58 231 024)	900001506104	900001506054	900001506387
300072300107/113	unita' di controllo 12p ALM12/1/ASTM12/ASG2000-121	900001506005	900001506397	900001506001
300073300113	unita' di controllo 12p ALM12/1/ASTM12/ASG2000-121	900001506005	-	900001506124
300076300107/113	unita' di controllo 22p ASG 2000-221	900001506434	900001506424	900001506439
300077300107/113	unita' di controllo 22p 506 434	900001506434	900001506424	900001506439
300077300107/113	unita' di controllo 30p 506 270 A	900001506499	900001506424	900001506439
300078300107/113	unita' di controllo ASTM pro V4 (in passato: ASTM pro C1)	900001506499	900001506424	900001506439
300080300107/113	adattatore flash EKS 2000	900001506811	900001506424	900001506680
300200300113	flasher 30p 506691	900001506691	-	900001506439
300201300113	unita' di controllo 22p ASTM LC	900001506633	-	900001506439
300210300107/113	unita' di controllo 22p ASTM LC	900001506633	900001506424	900001506439
303056300107/113	flasher 4p Westfalia	900001507786	900001506397	900001506680
303116300107/113	flasher 8p 54 220 003	900001506961	900001506424	900001506680
303117300107/113	flasher 8p 54 220 003	900001506961	900001506424	900001506680
303119300107/113	flasher 8p 54 220 003	900001506961	900001506424	900001506680
303120300107/113	flasher 8p 54 220 003	900001506961	900001506424	900001506680
303121300113	unita' di controllo 15p 6 908 767	900001506563	-	900001506439
303122300113	flasher 8p 54 220 003	900001506961	-	-
303123300113	unita' di controllo 15p 8 369 019 / 6 908 767	900001506563	-	900001506439
303124300113	unita' di controllo 15p 8 369 019 / 6 908 767	900001506563	-	900001506439
303127300113	unita' di controllo 15p 8 369 019 / 6 908 767	900001506563	-	900001506439
303137300113	unita' di controllo 15p 8 369 019 / 6 908 767	900001506563	-	900001506680
303140300107/113	unita' di controllo 15p 8 369 019 / 6 908 767	900001506563	900001506384	900001506439
303180300107/113	unita' di controllo 12p ALM12/1/ASTM12/ASG2000-121	900001506005	900001506424	900001506439
303189300113	unita' di controllo 15p 8 369 019 / 6 908 767	900001506563	-	900001506439
303202300113	unita' di controllo ASTM pro V4 (in passato: ASTM pro C1)	900001506499	-	900001506386
303205300113	unita' di controllo ASTM pro V4 (in passato: ASTM pro C1)	900001506499	-	900001506387
303235300113	unita' di controllo ASTM pro V4 (in passato: ASTM pro C1)	900001506499	-	900001506386
303240300113	unita' di controllo ASTM pro V4 (in passato: ASTM pro C1)	900001506499	-	900001506387
303338300107/113	unita' di controllo BMW (in passato:UCC-3) UCC-2	900001506737	900001506397	900001506001
303352300107/113	unita' di controllo BMW UCC-HV-1	900001507007	900001506424	900001506439
303368300113	unita' di controllo BMW UCC-HV-1	900001507007	-	900001506439
303372300113	unita' di controllo BMW UCC-HV-1	900001507007	-	900001506439
303372300113	unita' di controllo BMW UCC-HV-1	900001507007	-	900001506607
303450300113	unita' di controllo 18+10p 506577 (5F001)	900001506577	-	900001506439
303451300107/113	unita' di controllo BMW (in passato:UCC-1) UCC-2	900001506737	900001506424	900001506439
303460300107/113	unita' di controllo BMW (in passato:UCC-1) UCC-2	900001506737	900001506424	900001506439

## Lista chiave cablaggi elettrici - centralina' elettrica

Cablaggio elettrico	ID-n.	unita' di controllo	presa	
			7 poli ordine numero	13 poli ordine numero
ordine numero		ordine numero		
303461300113	unita' di controllo 18+10p 506577 (5F001)	900001506577	-	900001506439
304047300107/113	flasher 3p+2p C2 506 811	900001506811	900001506424	900001506680
304054300107/113	unita' di controllo 12p ALM12/1/ASTM12/ASG2000-121	900001506005	900001506424	900001506439
304060300107/113	flasher 3p+2p C2 506 811	900001506811	900001506424	900001506680
304061300107/113	unita' di controllo 12p ALM12/1/ASTM12/ASG2000-121	900001506005	900001506424	900001506439
304064300107/113	unita' di controllo 12p ALM12/1/ASTM12/ASG2000-121	900001506005	900001506424	900001506439
304144300113	unita' di controllo PSA (alt. UCC-2) UCC-3	900001506964	-	900001506001
304152300107/113	unita' di controllo PSA (alt. UCC-2) UCC-3	900001506964	900001506397	900001506001
304157300113	unita' di controllo PSA UCC-3	900001506964	-	900001506439
304157300113	506694	900001506694	-	900001507180
304203300107/113	UCC2.0 LS OPEL PSA	900001508153	900001506424	900001506680
304400300107/113	WA_PSA_UCC-1	900001506626	900001506548	900001506439
304401300107/113	WA_PSA_UCC-1	900001506626	900001506548	900001506439
304402300107/113	WA_PSA_UCC-1	900001506626	900001506548	900001506439
304510300107/113	flasher 3p+2p C2 506 811	900001506811	900001506424	900001506680
305155300107/113	flasher 3p+2p C2 506811	900001506811	900001506424	900001506680
305161300107/113	unita' di controllo 8p 321099/321105/321106	900001506252	900001506397	900001506386
305171300107/113	unita' di controllo ASTM pro V4 (in passato: ASTM 30)	900001506499	900001506424	900001506439
305177300107/113	unita' di controllo 12p ALM12/1/ASTM12/ASG2000-121	900001506005	900001506397	900001506001
305179300107/113	unita' di controllo 14p 321095	900001506399	900001506054	900001506386
305180300107/113	unita' di controllo 12p ALM12/1/ASTM12/ASG2000-121	900001506005	900001506397	900001506001
305191300107/113	unita' di controllo ASTM pro V4 (in passato: ASTM 30)	900001506499	900001506424	900001506439
305205300107/113	unita' di controllo 10+14+14op 321133	900001506473	900001506397	900001506001
305206300107/113	unita' di controllo ASTM pro V4 (in passato: ASTM 30)	900001506499	900001506397	900001506001
305207300107/113	unita' di controllo 14p 321095	900001506399	900001506054	900001506386
305208300107/113	unita' di controllo ASTM pro V4 (in passato: ASTM pro C1)	900001506499	900001506397	900001506001
305209300107/113	unita' di controllo ASTM pro V4 (in passato: ASTM pro C1)	900001506499	900001506397	900001506001
305210300107/113	unita' di controllo 5DS 008 408-10	900001506101	900001506397	900001506124
305212300107/113	unita' di controllo 506205	900001506205	900001506397	900001506124
305213300107/113	unita' di controllo 506205	900001506205	900001506397	900001506124
305213300107/113	unita' di controllo 300001506653	900001506653	900001506054	900001506386
305214300107/113	unita' di controllo 300001506562	900001506653	900001506397	900001506124
305215300107/113	unita' di controllo 5DS 008 408-10	900001506653	900001506054	900001506386
305216300107/113	unita' di controllo 300001506557	900001506557	900001506397	900001506124
305220300107/113	unita' di controllo 14p 321095	900001506399	900001506054	900001506386
305221300107/113	unita' di controllo 12p ALM12/1/ASTM12/ASG2000-121	900001506005	900001506397	900001506001
305222300107/113	unita' di controllo 30p ASTM 30	900001506275	900001506397	900001506001
305223300107/113	unita' di controllo 12p ALM12/1/ASTM12/ASG2000-121	900001506005	900001506397	900001506001
305224300107/113	unita' di controllo 10+14+14op 321133	900001506473	900001506397	900001506001
305226300113	unita' di controllo AAG	900001506765	-	900001506386
305227300113	unita' di controllo AAG	900001506765	-	900001506124
305228300107/113	unita' di controllo 30p ASTM 30	900001506499	900001506424	900001506439
305255300107/113	unita' di controllo AAG	900001506328	900001506424	900001506124
305256300107/113	unita' di controllo 300001506558	900001506558	900001506397	900001506124
305268300113	unita' di controllo 300001506560	900001506560	900001506397	900001506124
305269300107	unita' di controllo AAG	900001506765	900001506397	-



## Lista chiave cablaggi elettrici - centralina' elettrica

Cablaggio elettrico	ID-n.	unita' di controllo	presa	
			7 poli ordine numero	13 poli ordine numero
ordine numero		ordine numero		
305269300113	unita' di controllo AAG	900001506479	-	900001506124
305272300107/113	unita' di controllo AAG	900001506327	900001506397	900001506124
305329300107/113	1K0.907.383.F	900001506658	900001506344	900001506123
305330300107/113	1K0.907.383.F	900001506658	900001506344	900001506123
305384300113	4H0.907.383.C	900001506663	-	900001506123
305385300113	4G8.907.383	900001506710	-	900001506123
305385300113	unita' di controllo 4G8.907.383	900001506710	-	900001506710
305386300113	4G8.907.383	900001506710	-	900001506123
305387300113	unita' di controllo AAG 2. Gen. 4G8.907.383.B	900001507015	-	900001506607
305403300107/113	unita' di controllo AAG	900001506821	900001506397	900001506617
305404300107/113	unita' di controllo AAG	900001506821	900001506397	900001506617
305406300107/113	unita' di controllo AAG	900001506821	900001506397	900001506617
305407300107/113	unita' di controllo AAG 2. Gen. 5Q0.907.383.L	900001507014	900001506548	900001506607
305407300107/113	300001507014	900001507014	900001506397	900001506607
305408300107/113	unita' di controllo AAG 2	900001507014	900001506397	900001506617
305408300107/113	300001507014	900001507014	900001506397	900001506607
305410300107/113	unita' di controllo 506758	900001506153	900001506397	900001506124
305417300107/113	unita' di controllo VW UCC V3	900001507098	900001506424	900001506617
305437300113	unita' di controllo AAGS 2. Gen. 4M0.907.383.F	900001506870	-	900001506617
305437300107/113	unita' di controllo AAGS 2. Gen. 4M0.907.383.F	900001506870	900001506424	900001506617
305466300113	unita' di controllo AAGS 2. Gen. 4M0.907.383.F	900001506870	-	900001506607
305486300107/113	unita' di controllo AAGS 2. Gen. 4M0.907.383.F	900001506870	900001506424	900001506607
305500300113	unita' di controllo AAG	900001506569	-	900001506387
306126300113	unita' di controllo 16p 58 231 021/12V	900001506727	-	900001506680
306142300107/113	flasher 3p+2p C2 506811	900001506811	900001506424	900001506680
306150300107/113	flasher 3p+2p C2 506811	900001506811	900001506424	900001506680
306151300107/113	flasher 3p+2p C2 506811	900001506811	900001506424	900001506680
306152300107/113	flasher 3p+2p C2 506811	900001506811	900001506424	900001506680
306153300107/113	flasher 3p+2p C2 506811	900001506811	900001506424	900001506680
306154300107/113	flasher 3p+2p C2 506811	900001506811	900001506424	900001506680
306174300107/113	unita' di controllo 12p ALM12/1/ASTM12/ASG2000-121	900001506005	900001506424	900001506439
306175300107/113	unita' di controllo 30p 506270	900001506499	900001506424	900001506439
306186300107/113	unita' di controllo 30p 506270	900001506499	900001506424	900001506439
306189300113	unita' di controllo 30p 506270	900001506499	-	900001506439
306197300107/113	flasher 4p Westfalia	900001507786	900001506424	900001506680
306201300107/113	flasher 4p Westfalia	900001507786	900001506424	900001506680
306203300113	unita' di controllo 16p 58 231 021/12V	900001506727	-	900001506680
306204300107/113	unita' di controllo 30p 506270	900001506499	900001506424	900001506439
306215300107/113	unita' di controllo 30p 506270	900001506499	900001506424	900001506439
306216300107/113	unita' di controllo 12p ALM12/1/ASTM12/ASG2000-121	900001506005	900001506424	900001506439
306217300001	unita' di controllo ALM12/1/ASTM12/ASG2000-121	900001506005	-	-
306218300113	unita' di controllo 30p 506691	900001506691	-	900001506386
306220300113	unita' di controllo ASTM pro V4 (in passato: ASTM pro C1)	900001506499	-	900001506386
306221300107/113	unita' di controllo ASTM pro V4 (in passato: ASTM pro C1)	900001506499	900001506397	900001506386
306224300107/113	unita' di controllo ASTM pro V4 (in passato: ASTM 31)	900001506499	900001506397	900001506386
306226300107/113	unita' di controllo 12p ALM12/1/ASTM12/ASG2000-121	900001506005	900001506424	900001506439

## Lista chiave cablaggi elettrici - centralina' elettrica

Cablaggio elettrico	ID-n.	unita' di controllo	presa	
			7 poli ordine numero	13 poli ordine numero
ordine numero		ordine numero		
306227300107/113	unita' di controllo 12p ASTM 12	900001506005	900001506424	900001506438
306231300107/113	unita' di controllo ASTM pro V4 (in passato: ASTM 31)	900001506499	900001506424	900001506439
306237300107/113	unita' di controllo ASTM pro V4 (in passato: ASTM 31)	900001506499	900001506397	900001506001
306238300107/113	unita' di controllo ASTM pro V4 (in passato: ASTM 31)	900001506499	900001506424	900001506439
306239300113	unita' di controllo ASTM pro V4 (in passato: ASTM 31)	900001506499	-	900001506439
306240300107/113	unita' di controllo ASTM pro V4 (in passato: ASTM 31)	900001506499	900001506424	900001506439
306249300107/113	unita' di controllo ASTM pro V4	900001506499	900001506397	900001506124
306252300107/113	unita' di controllo ASTM pro V4 (in passato: ASTM 31)	900001506499	900001506397	900001506386
306254300113	unita' di controllo ASTM pro V4	900001506499	-	900001506124
306260300113	unita' di controllo 30p 506270 A	900001506499	-	900001506124
306263300107/113	unita' di controllo 30p 506270 A	900001506499	900001506397	900001506001
306265300107/113	unita' di controllo ASTM pro V4	900001506499	900001506424	900001506439
306271300107/113	unita' di controllo ASTM pro V4	900001506499	900001506424	900001506439
306353300113	unita' di controllo 30p 506270 A	900001506499	-	900001506001
306371300107/113	unita' di controllo ASTM pro V4	900001506499	900001506397	900001506124
306374300107/113	unita' di controllo ASTM pro V4	900001506499	900001506397	900001506001
306375300107/113	unita' di controllo UCC-1 Fiat		900001506424	900001506001
306383300113	unita' di controllo ASTM pro V4	900001506499	-	900001506439
306392300113	unita' di controllo ASTM pro V4	900001506499	-	900001506439
306394300107/113	unita' di controllo ASTM pro V4	900001506499	900001506424	900001506439
306397300107/113	unita' di controllo ASTM pro V4	900001506499	900001506424	900001506438
306441300113	unita' di controllo ASTM pro V4	900001506499	-	900001506001
306451300113	UCC2.0 HS FCA	900001507189	-	900001506124
306467300113	unita' di controllo ASTM pro V4	900001506499		900001506710
306469300113	unita' di controllo ASTM PRO V4	900001506499	-	900001506123
306507300107/113	flasher 3p+2p C2 506811	900001506811	900001506424	900001506680
306508300107/113	flasher 3p+2p C2 506811	900001506811	900001506424	900001506680
306510300107/113	unita' di controllo 30p 506270 A	900001506499	900001506424	900001506439
306520300113	unita' di controllo 12p ASTM 10	900001506542	-	900001506387
306527300113	unita' di controllo ASTM pro V4	900001506499	-	900001506124
306530300107/113	unita' di controllo 506270 A	900001506499	900001506424	900001506439
306531300107/113	unita' di controllo 506270 A	900001506499	900001506424	900001506439
306531300107/113	unita' di controllo 30p ASTM pro V4	900001506499	900001506424	900001506439
306540300113	unita' di controllo 30p (ASTM pro C1 alt) ASTM V4	900001506499	-	900001506439
306550300107/113	unita' di controllo 30p (ASTM pro C1 alt) ASTM V4	900001506499	900001506397	900001506386
306560300113	unita' di controllo 30p (ASTM pro C1 alt) ASTM V4	900001506499	-	900001506386
306570300113	unita' di controllo 506270 A	900001506499	-	900001506386
306580300113	unita' di controllo 506270 A	900001506499	900001506424	900001506439
306590300107/113	unita' di controllo Lancia	900001506691	900001506424	900001506439
306592300113	unita' di controllo 7p 58 227 001	900001506540	-	900001506387
306605300107/113	unita' di controllo ASTM pro V4	900001506499	900001506424	900001506439
306606300113	unita' di controllo 506270 A	900001506499	-	900001506001
306640300107/113	unita' di controllo ASTM pro V4	900001506499	900001506424	900001506439
307120300107/113	unita' di controllo 12p ALM12/1/ASTM12/ASG2000-121	900001506005	900001506397	900001506386
307121300107/113	unita' di controllo 12p ASTM 10	900001506542	900001506424	900001506439
307122300113	unita' di controllo 14p 321059	900001506848	-	900001506439
307162300107/113	flasher 3p+2p C2 506811	900001506811	900001506424	900001506680

## Lista chiave cablaggi elettrici - centralina' elettrica

Cablaggio elettrico	ID-n.	unita' di controllo	presa	
			7 poli ordine numero	13 poli ordine numero
ordine numero		ordine numero		
307194300107/113	flasher 3p+2p C2 506811	900001506811	900001506424	900001506680
307200300107/113	unita' di controllo 12p ASTM 12	900001506005	900001506397	900001506386
307231300107/113	unita' di controllo 12p ASTM 12	900001506005	900001506397	900001506386
307232300107/113	unita' di controllo 12p ASTM 12	900001506005	900001506424	900001506438
307234300107/113	unita' di controllo 10p/12p 5C006 / ASTM 12	900001506398	900001506397	900001506001
307234300107/113	unita' di controllo 10p/12p 5C006 / ASTM 12	900001506005	900001506397	900001506001
307240300107/113	unita' di controllo 12p ALM12/1/ASTM12/ASG2000-121	900001506005	900001506397	900001506386
307242300107/113	unita' di controllo 12p ALM12/1/ASTM12/ASG2000-121	900001506005	900001506424	900001506439
307244300107/113	unita' di controllo 12p ALM12/1/ASTM12/ASG2000-121	900001506005	900001506424	900001506439
307260300113	unita' di controllo 12p ASTM 10	900001506542	-	900001506387
307260300107/113	unita' di controllo 12p ALM12/1/ASTM12/ASG2000-121	900001506005	900001506424	900001506439
307264300107/113	unita' di controllo 12p ALM12/1/ASTM12/ASG2000-121	900001506005	900001506397	900001506439
307280300107/113	unita' di controllo 12p ALM12/1/ASTM12/ASG2000-121	900001506005	900001506397	900001506386
307290300107/113	unita' di controllo 12p ALM12/1/ASTM12/ASG2000-121	900001506005	900001506397	900001506001
307360300107/113	unita' di controllo 12p ALM 12/1 ASTM 10	900001506542	900001506397	900001506386
307376300113	Flash Control - (2+1)* 21 W	900001506786	-	
307385300107/113	unita' di controllo Ford UCC-4	900001506867	900001506424	900001506439
307386300107/113	unita' di controllo Ford UCC-4	900001506867	900001506424	900001506439
307397300107/113	unita' di controllo ASTM LC	900001506633	900001506397	900001506001
307400300107/113	unita' di controllo Ford UCC-1	900001506627	900001506424	900001506439
307402300107/113	unita' di controllo Ford UCC-2 506738	900001506738	900001506397	900001506001
307402300107/113	unita' di controllo Ford UCC-2 506738	900001506738	900001506424	900001506439
307442300107/113	unita' di controllo Ford UCC-2 506738	900001506738	900001506397	900001506001
307473300107/113	unita' di controllo Ford UCC-2 506738	900001506738	900001506397	900001506001
307474300107/113	unita' di controllo Ford UCC-2 506738	900001506738	900001506397	900001506001
307478300107/113	unita' di controllo Ford UCC-5 506738	900001507062	900001506397	900001506001
307489300113	508157	900001508157	-	900001507180
307490300113	508157	900001508157	-	900001507180
307495300113	unita' di controllo	900001507163	-	-
307499300107/113	unita' di controllo Ford UCC-5 506738	900001507062	900001506397	900001506001
307500300107/113	unita' di controllo Ford UCC-2 506738	900001506738	900001506424	900001506439
307522300113	unita' di controllo 5C040	900001507042	-	900001506439
307556300113	unita' di controllo Ford UCC-5 506738	900001507062	-	900001506439
307573300113	unita' di controllo	900001507042	-	900001506439
307575300113	unita' di controllo Ford UCC-5 506738	900001507062	-	900001506439
307576300107/113	UCC2.0 HS Ford Ka+	900001508155	900001506424	900001506680
313004300107	unita' di controllo 58 211 001	900001507401	900001506424	-
313053300107/113	unita' di controllo 13p 5DK 004 087-02	900001507900	900001506424	900001506680
313061300107/113	unita' di controllo 7p 58 227 001	900001506540	900001506424	900001506680
313067600107/113	unita' di controllo 7p 58 227 001	900001506540	900001506424	900001506680
313072300107	unita' di controllo 12p ALM12/1/ASTM12/ASG2000-121	900001506005	900001506424	-
313082300107/113	unita' di controllo ASTM pro V4 (in passato: ASTM 30)	900001506499	900001506424	900001506680
313084300107/113	unita' di controllo 14p+22p ASG 2000-361	900001506447	900001506424	900001506439
313084300107/113	unita' di controllo 14p+22p 321132 PA66GS30	900001506472	900001506424	900001506439
313101300107/113	unita' di controllo 7p 58 227 01	900001506540	900001506424	900001506680
313103300107/113	unita' di controllo 12p ALM12/1/ASTM12/ASG2000-121	900001506005	900001506424	900001506439
313105300107/113	unita' di controllo 5DS 008 769-10	900001506172	900001506424	900001506439

## Lista chiave cablaggi elettrici - centralina elettrica

Cablaggio elettrico	ID-n.	unita' di controllo	presa	
			7 poli ordine numero	13 poli ordine numero
ordine numero		ordine numero		
313108300113	unita' di controllo AAG A9069009901	900001507050	-	900001506439
313116300107/113	" alcun untia' di controllo necessari, integrato nel sistema elettrico"	-	900001506054	900001506387
313117300107/113	non disponibile	-	900001506397	900001506386
313120300107/113	unita' di controllo 10p ALM 10/1 (in passato: 58207002)	900001506274	900001506424	900001506680
313120300107/113	unita' di controllo 12p ALM12/1/ASTM12/ASG2000-121	900001506005	900001506424	900001506439
313121300107/113	unita' di controllo 30p (ASTM pro C1 alt) ASTM V4	900001506499	900001506397	900001506386
313122300107/113	unita' di controllo 5DS 008 769-10	900001506172	900001506424	900001506439
313134300113	non richiesta	-	-	900001506386
313135300113	non richiesta	-	-	900001506439
313138300113	non richiesta	-	-	900001506438
313167300107/113	unita' di controllo 5DS 008 102-107	900001506171	900001506424	900001506439
313168300107/113	unita' di controllo 5DS 008 769-10	900001506172	900001506692	900001506439
313174300107/113	unita' di controllo 12p ALM12/1/ASTM12/ASG2000-121	900001506005	900001506397	900001506001
313176300107/113	unita' di controllo 30p 506 270	900001506499	900001506424	900001506439
313195300107/113	-	-	900001506397	900001506001
313196300107/113	unita' di controllo 5DS 008 493-107	900001506173	900001506397	900001506386
313208300107/113	unita' di controllo 506 156	900001506156	900001506397	900001506439
313210300107/113	unita' di controllo 506 156	900001506156	900001506397	900001506124
313211300107/113	unita' di controllo 300001506573	900001506573	900001506397	900001506124
313212300107/113	unita' di controllo 300001506573	900001506573	900001506397	900001506124
313215300113	UCC2.0 HS Mercedes	900001508160	-	900001506680
313217300113	UCC2.0 HS Mercedes	900001508160	-	900001507180
313231300107/113	unita' di controllo Daimler UCC-2 506822	900001506822	900001506424	900001506123
313234300107/113	unita' di controllo 12p ALM12/1/ASTM12/ASG2000-121	900001506005	-	900001506438
313361300107/113	unita' di controllo Daimler UCC-1	900001506629	900001506397	900001506124
313386300143	unita' di controllo Daimler UCC-1	900001506629	-	900001506124
313398300107/113	unita' di controllo Daimler UCC-1	900001506629	900001506424	900001506124
313406300113	unita' di controllo Daimler UCC-1	900001506629	-	900001506124
313430300113	unita' di controllo Daimler UCC-1	900001506629	-	900001506124
313432300107/113	unita' di controllo Daimler UCC-4	900001507040	900001506397	900001506124
313432300107/113	unita' di controllo Daimler UCC-4	900001507040	900001506424	900001506710
313436300107/113	unita' di controllo Daimler UCC-3	900001507043	900001506397	900001506001
313445300113	UCC2.0 HS Mercedes	900001508160	-	900001507180
313446300113	UCC2.0 HS Mercedes	900001508160	-	900001507180
314237300107/113	unita' di controllo 12p ALM12/1/ASTM12/ASG2000-121	900001506005	900001506424	900001506439
314244300107/113	unita' di controllo 12p ALM12/1/ASTM12/ASG2000-121	900001506005	900001506424	900001506439
314245300107/113	unita' di controllo 14p/12p 321095	900001506399	900001506054	900001506387
314245300107/113	unita' di controllo 14p/12p ASTM 12	900001506005	900001506054	900001506387
314250300107/113	flasher 3p+2p C2 506811	900001506811	900001506424	900001506680
314251300107/113	flasher 3p+2p C2 509811	900001506811	900001506424	900001506680
314253300107/113	flasher 3p+2p C2 509811	900001506811	900001506424	900001506680
314254300107/113	flasher 3p+2p C2 509811	900001506811	900001506424	900001506680
314256300107/113	flasher 3p+2p C2 509811	900001506811	900001506424	900001506680
314257300107/113	flasher 3p+2p C2 509811	900001506811	900001506424	900001506680
314257300107/113	unita' di controllo 12p ALM12/1/ASTM12/ASG2000-121	900001506005	900001506424	900001506439
314263300107/113	unita' di controllo 12p ALM12/1/ASTM12/ASG2000-121	900001506005	900001506424	900001506439
314263300107/113	unita' di controllo 12p ASTM R	900001506623	900001506424	900001506439

## Lista chiave cablaggi elettrici - centralina' elettrica

Cablaggio elettrico	ID-n.	unita' di controllo	presa	
			7 poli ordine numero	13 poli ordine numero
ordine numero		ordine numero		
314264300107/113	unita' di controllo 12p ALM12/1/ASTM12/ASG2000-121	900001506005	900001506424	900001506439
314265300107/113	unita' di controllo 12p ALM12/1/ASTM12/ASG2000-121	900001506005	900001506424	900001506439
314267300113	unita' di controllo ASTM R	900001506623	-	900001506439
314274300113	unita' di controllo 321054 / 321130	900001506862	-	900001506439
314275300107/113	unita' di controllo 321054 / 321130	900001506862	-	900001506439
314283300107/113	unita' di controllo 30p ASTM pro A1/C1/V4	900001506499	900001506424	900001506439
314289300107/113	unita' di controllo 12p ALM12/1/ASTM12/ASG2000-121	900001506005	900001506424	900001506439
314295300113	unita' di controllo 16p Disponibile solo nella concessionario Opel.	-	-	900001506439
314300300107/113	unita' di controllo 244 538 50	900001506907	900001506424	900001506438
314307300107/113	unita' di controllo ASTM LC	900001506633	900001506424	900001506439
314335300113	unita' di controllo ASTM R	900001506623	-	900001506439
314342300107/113	WA Opel UCC-1	900001506631	900001506424	900001506439
314364300113	non richiesta		-	
314373300113	unita' di controllo ASTM 10	900001503907	-	900001506439
314386300107/113	WA_Opel_UCC-1	900001506631	900001506424	900001506439
314390300113	Disponibile solo nella concessionario Opel	-	-	900001506387
314400300107/113	unita' di controllo 30p ASTM pro A1/C1/V4	90001506499	900001506424	900001506439
314402300113	Disponibile solo nella concessionario Opel	-	-	900001506387
314422300113	unita' di controllo ASTM LC	900001506633	-	900001506439
314436300107/113	WA_Opel_UCC-1	900001506631	900001506424	900001506439
314451300107/113	unita' di controllo ASTM LC	900001506633	900001506424	900001506439
314513300107/113	WA_Opel_UCC-1	900001506631	900001506397	900001506001
314513300107/113	WA_Opel_UCC-1	900001506631	900001506424	900001506680
314514300107/113	WA Opel UCC-1	900001506631	900001506424	900001506680
314580300113	unita' di controllo UCC2.0 Opel PSA	900001508153	900001506424	900001506680
314585300113	508153	900001508153	-	900001507180
314595300113	508153	900001508153	-	900001507180
314596300113	508153	900001508153	-	900001506680
314860300107/113	unita' di controllo ASTM R	900001506623	900001506054	900001506387
314870300107/113	unita' di controllo ASTM R	900001506623	900001506424	900001506439
315072300107/113	flasher 3p+2p C2 506811	900001506811	900001506424	900001506680
315073300107/113	flasher 3p+2p C2 506811	900001506811	900001506424	900001506680
315097300107/113	flasher 3p+2p C2 506811	900001506811	900001506424	900001506680
315109300107/113	unita' di controllo PSA UCC-1 506626	900001506626	900001506424	900001506439
315110300107/113	unita' di controllo PSA UCC-1 506626	900001506626	900001506397	900001506001
315157300113	unita' di controllo PSA UCC-3	900001506964	-	900001506439
315182300113	unita' di controllo PSA UCC-3	900001506964	-	900001506001
315185300113	unita' di controllo PSA UCC-3	900001506964	-	900001506001
315196300113	unita' di controllo PSA UCC-3	900001506964	-	900001506001
316113300107/113	unita' di controllo 12p ALM12/1/ASTM12/ASG2000-121	900001506005	900001506397	900001506001
316114300113	unita' di controllo 10p ALM 10/1 (in passato: 58207002)	900001506274	-	900001506001
316114300113	unita' di controllo 12p ALM12/1/ASTM12/ASG2000-121	900001506005	-	900001506001
316117300113	unita' di controllo 10p ALM 10/1 (in passato: 58207002)	900001506274	-	900001506680
316117300113	unita' di controllo 12p ALM12/1/ASTM12/ASG2000-121	900001506005	-	900001506439
316118300107/113	unita' di controllo 12p ALM12/1/ASTM12/ASG2000-121	900001506005	900001506424	900001506439
316120300107/113	flasher 4p+2p C2 70 BGi000	900001506147	900001506424	900001506439
316123300107/113	unita' di controllo 12p ALM12/1/ASTM12/ASG2000-121	900001506005	900001506424	900001506439

## Lista chiave cablaggi elettrici - centralina' elettrica

Cablaggio elettrico	ID-n.	unita' di controllo	presa	
			7 poli ordine numero	13 poli ordine numero
ordine numero		ordine numero		
316124300107/113	flasher 5p 54 201 126	900001507731	900001506424	900001506680
316126300107/113	flasher 5p 54 201 126	900001507731	900001506424	900001506680
316128300107/113	ALM12/1/ASTM12/ASG2000-121	900001506005	900001506424	900001506680
316130300107/113	unita' di controllo ASTM 10	900001506542	900001506424	900001506439
316135300113	non unita' di controllo	-	-	900001506387
316140300107/113	unita' di controllo 12p ALM12/1/ASTM12/ASG2000-121	900001506005	900001506397	900001506001
316142300107/113	unita' di controllo 12p ALM12/1/ASTM12/ASG2000-121	900001506005	900001506397	900001506001
316143300107/113	unita' di controllo 12p ALM12/1/ASTM12/ASG2000-121	900001506005	900001506397	900001506001
316152300113	unita' di controllo 12p ALM12/1/ASTM12/ASG2000-121	900001506005	900001506397	900001506001
316156300107/113	unita' di controllo 12p ASTM 10	900001506542	900001506424	900001506439
316170300107/113	unita' di controllo 12p ALM12/1/ASTM12/ASG2000-121	900001506005	900001506397	900001506001
316174300107/113	unita' di controllo 12p ALM12/1/ASTM12/ASG2000-121	900001506005	900001506397	900001506001
316174300107/113	unita' di controllo 12p ASTM R	900001506623	900001506397	900001506001
316176300113	unita' di controllo 10p TLM C2+54	900001506730	-	900001506680
316187300107/113	unita' di controllo 12p ALM12/1/ASTM12/ASG2000-121	900001506005	900001506397	900001506001
316190300107/113	unita' di controllo ASTM R	900001506623	900001506424	900001506439
316192300107/113	unita' di controllo 12p ALM12/1/ASTM12/ASG2000-121	900001506005	900001506424	900001506439
316205300107/113	non unita' di controllo	-	-	900001506680
316207300113	unita' di controllo 321054 / 321130	900001506862	-	900001506001
316214300107/113	unita' di controllo ASTM R	900001506623	900001506424	900001506439
316252300113	unita' di controllo ASTM R	900001506623	-	900001506001
316259300113	unita' di controllo 10p TLM C2+54	900001506730		
316273300107/113	unita' di controllo ASTM LC	900001506633	900001506424	900001506439
316290300107/113	unita' di controllo ASTM LC	900001506633	900001506054	900001506387
316294300107/113	unita' di controllo ASTM LC	900001506633	900001506424	900001506439
316297300107/113	unita' di controllo 22p LC	900001506633	900001506424	900001506439
316300300107/113	non unita' di controllo	-	900001506054	900001506387
316312300107/113	unita' di controllo 30p ASTM V4 TD	900001507044	900001506424	900001506439
316315300107/113	unita' di controllo 10p 506623	900001506623	900001506424	900001506439
316318300113	non unita' di controllo	-	-	900001506721
316319300113	non unita' di controllo	-	-	900001506123
316321300113	unita' di controllo ASTM LC	900001506633	-	900001506439
316333300107/113	unita' di controllo ASTM LC	900001506633	900001506424	900001506439
316334300107/113	unita' di controllo ASTM LC	900001506633	900001506424	900001506439
316337300107/113	unita' di controllo Renault UCC V1	900001507005	900001506424	900001506439
316338300107/113	unita' di controllo ASTM LC	900001506633	900001506424	900001506439
316340300107/113	unita' di controllo ASTM LC	900001506633	900001506424	900001506439
316353300107/113	non unita' di controllo	-	900001506054	900001506387
316359300107/113	unita' di controllo ASTM PRO V4_TD	900001507044	900001506548	900001506439
316368300107/113	unita' di controllo ASTM PRO V4_TD	900001507044	900001506548	900001506439
316403300113	unita' di controllo 785087		-	900001506439
316404300113	unita' di controllo 30p ASTM V4 TD	900001507044	-	900001506439
316407300113	unita' di controllo	900001507174	-	900001506439
316410300113	unita' di controllo 10p 506623	900001506623	-	900001506001
316430300107/113	unita' di controllo ASTM LC	900001506633	900001506397	900001506001
316434300107/113	unita' di controllo ASTM LC	900001506633	900001506548	900001506439
316437300113	unita' di controllo 30p ASTM V4 TD	900001507044	-	900001506680

## Lista chiave cablaggi elettrici - centralina elettrica

Cablaggio elettrico	ID-n.	unita' di controllo	presa	
			7 poli ordine numero	13 poli ordine numero
ordine numero		ordine numero		
316440300107/113	non unita' di controllo	-	900001506054	900001506387
316442300107/113	unita' di controllo 10p 900001506623	900001506623	900001506424	900001506439
316469300113	UCC2.0 HS Dacia Duster II	900001508154	900001506424	900001506680
317007300107/113	flasher 4p Westfalia	900001507786	900001506424	900001506680
317013300107/113	flasher 4p Westfalia	900001507786	900001506424	900001506680
317015300107/113	unita' di controllo 10p ALM 10/1 (in passato: 58207002)	900001506274	900001506397	900001506001
317015300107/113	unita' di controllo 12p ALM12/1/ASTM12/ASG2000-121	900001506005	900001506397	900001506001
317043300107/113	unita' di controllo 12p ALM12/1/ASTM12/ASG2000-121	900001506005	900001506397	900001506001
317050300107/113	unita' di controllo 12p ALM12/1/ASTM12/ASG2000-121	900001506005	900001506397	900001506001
317056300107/113	unita' di controllo AAG (506328 in passato) 506758	900001506758	900001506397	900001506617
317064300107/113	unita' di controllo non richiesta	-	900001506054	900001506617
317079300107/113	unita' di controllo 506153	900001506153	900001506397	900001506617
317114300107/113	unita' di controllo AAG2 300001507014	900001507014	900001506397	900001506607
317400300107/113	unita' di controllo non richiesta	-	900001506054	900001506617
317420300107/113	unita' di controllo AAG 300001506758	900001506758	900001506397	900001506617
320039300107/113	unita' di controllo non richiesta	-	900001506424	900001506680
320044300107/113	flasher 3p+2p C2 506811	900001506811	900001506424	900001506680
320049300113	senza unita' di controllo/relé 506464	900001506464	-	900001506439
320051300113	unita' di controllo 30p ASTM pro C1/V4	900001506499	-	900001506439
320058300113	unita' di controllo 30p ASTM pro C1/V4	900001506499	-	900001506439
320076300107/113	unita' di controllo Volvo UCC 3 506668	900001506668		900001506439
320102300107/113	unita' di controllo 22p ASTM LC	900001506633	900001506424	900001506439
320108300107/113	unita' di controllo ASTM LC	900001506633	900001506397	900001506001
320117300113	unita' di controllo ASTM LC	900001506633	-	900001506439
320165300107/113	unita' di controllo ASTM LC	900001506633	900001506548	900001506439
320173300107/113	UCC2.0 HS Volvo	900001508159	900001506424	900001506680
320240300107/113	unita' di controllo 16p UCC 1 oder 3	900001506668	900001506424	900001506439
320320300113	unita' di controllo 30p ASTM pro C1/V4	900001506499	-	900001506439
320400300113	unita' di controllo 30p ASTM pro C1/V4	900001506499	-	900001506386
320540300113	unita' di controllo 12p ALM12/1/ASTM12/ASG2000-121	900001506005	-	900001506001
320542300107/113	WA_Volvo_UCC-3	900001506668	900001506548	900001506438
320543300107/113	WA_Volvo_UCC-3	900001506668	900001506424	900001506680
320780300113	unita' di controllo 12p ALM12/1/ASTM12/ASG2000-121	900001506005	-	900001506439
321044300113	unita' di controllo VW UCC1 506630	900001506630	-	900001506124
321106300113	unita' di controllo 5DS 008 769 - 107	900001506172	-	900001506439
321112300107/113	-	-	900 001 506 424	900001506438
321113300107/113	unita' di controllo AAG2 300001507012	900001507012	900001506424	900001506438
321315300107/113	flasher 3p+2p C2 506811	900001506811	900001506424	900001506680
321316300107/113	WBS 6NO 953 253 C	900001506287	900001506424	900001506680
321317300107/113	WBS 6NO 953 253 C	900001506287	900001506424	900001506680
321318300113	WBS 6NO 953 253 C	900001506287	900001506424	900001506680
321327300107/113	flasher 3p+2p C2 506811	900001506811	900001506424	900001506680
321331300107/113	flasher 3p+2p C2 506811	900001506811	900001506424	900001506680
321360300107/113	flasher 3p+2p C2 506811	900001506811	900001506424	900001506680
321361300107/113	flasher 3p+2p C2 506811	900001506811	900001506424	900001506680
321403300107/113	flasher 3p+2p C2 506811	900001506811	900001506424	900001506680
321451300107/113	senza	-	900001506054	900001506387

## Lista chiave cablaggi elettrici - centralina elettrica

Cablaggio elettrico	ID-n.	unita' di controllo	presa	
			7 poli ordine numero	13 poli ordine numero
ordine numero		ordine numero		
321452300107/113	senza	-	900001506054	900001506387
321454300107/113	unita' di controllo 506758	900001506758	900001506054	900001506387
321455300107/113	unita' di controllo 506558, 506658, 506758	900001506758	900001506054	900001506387
321456300107/113	unita' di controllo 506558, 506658, 506758	900001506758	900001506054	900001506387
321457300107/113	unita' di controllo 8p 321099/105/106	900001506252	900001506397	900001506001
321457300107/113	unita' di controllo 12p 321099/105/106	900001506005	900001506397	900001506001
321458300107/113	unita' di controllo 12p ALM12/1/ASTM12/ASG2000-121	900001506005	900001506397	900001506001
321465300107/113	unita' di controllo 12p ALM12/1/ASTM12/ASG2000-121	900001506005	900001506397	900001506001
321468300107/113	WBS-flasher 1C0 953235 A	900001506022	-	900001506617
321500300113	unita' di controllo AAG 506 107	900001506667	-	900001506439
321505300107/113	unita' di controllo 12p ALM12/1/ASTM12/ASG2000-121	900001506005	900001506397	900001506001
321512300107/113	unita' di controllo 12p ALM12/1/ASTM12/ASG2000-121	900001506005	900001506397	900001506001
321520300107/113	unita' di controllo 12p ALM12/1/ASTM12/ASG2000-121	900001506005	900001506397	900001506001
321523300113	senza unita' di controllo	-	-	900001506617
321524300107/113	senza unita' di controllo	-	900001506054	900001506617
321525300107/113	unita' di controllo 506658, 506758	900001506758	900001506054	900001506387
321526300107/113	unita' di controllo 12p ASTM 10	900001506542	900001506424	900001506439
321527300107/113	unita' di controllo AAG 506658, 506758	900001506758	900001506397	900001506617
321529300107/113	unita' di controllo AAG2 300001507012	900001507012	900001506397	900001506607
321534300107/113	unita' di controllo AAG 506658, 506758	900001506758	900001506397	900001506617
321535300107/113	unita' di controllo AAG 506658, 506758	900001506758	900001506397	900001506617
321537300107/113	unita' di controllo AAG 506658, 506758	900001506758	900001506397	900001506617
321538300107/113	unita' di controllo AAG 506658, 506758	900001506758	900001506397	900001506617
321539300107/113	unita' di controllo 30p. ASTM PRO C1 / V4	900001506499	900001506397	900001506617
321540300107/113	unita' di controllo AAG 506658, 506758	900001506758	900001506397	900001506617
321543300107/113	unita' di controllo AAG 506658	506758, 90000150675	900001506397	900001506617
321545300107/113	unita' di controllo AAG 506658, 506758	900001506758	900001506397	900001506617
321546300107/113	unita' di controllo AAG 506658, 506758	900001506758	900001506397	900001506617
321554300107/113	unita' di controllo AAG 506658, 506758	900001506758	900001506348	900001506438
321556300107/113	unita' di controllo AAG 506658, 506758	900001506758	900001506054	900001506387
321557300107/113	unita' di controllo 506658, 506758	900001506758	900001506054	900001506387
321600300107/113	unita' di controllo 506658, 506758	900001506758	900001506397	900001506617
321650300113	unita' di controllo 506758, 506758	900001506758	-	900001506387
321651300113	unita' di controllo 506758	900001506758	-	900001506387
321652300113	-	-	-	900001506387
321653300113	-	-	-	900001506387
321661300113	-	-	-	900001506438
321701300107/113	unita' di controllo AAG 506658, 506758	900001506758		
321702300107/113	unita' di controllo AAG 506658, 506758	900001506758	900001506054	900001506387
321704300107/113	unita' di controllo 506758, 506758	900001506758	900001506054	900001506387
321705300113	unita' di controllo AAG 300001506758	900001506758	-	900001506387
321765300113	unita' di controllo AAG 7P0.907.383.B NAR	900001506660	900001506342	900001506438
321766300113	unita' di controllo AAG2 300001507016	900001507016	-	900001506438
321780300107/113	unita' di controllo VW UCC1 506630	900001506630	900001506397	900001506124
321863300107/113	unita' di controllo VW UCC3 507098	900001507098	-	900001506617
321863300107/113	507098	900001507098	900001506397	900001506617
322080300113	300001507246	900001507246	-	900001506607



## Lista chiave cablaggi elettrici - centralina' elettrica

Cablaggio elettrico	ID-n.	unita' di controllo	presa	
			7 poli ordine numero	13 poli ordine numero
ordine numero		ordine numero		
322081300113	300001507246	900001507246	-	900001506607
323040300107/113	non richiesta	-	900001506424	900001506680
323045300113	unita' di controllo 15p 8 369 018/908 767	900001506563	-	900001506439
323048300107/113	senza unita' di controllo	-	900001506424	900001506680
323064300113	unita' di controllo 15p 6 908 767	900001506563	-	900001506439
323074300113	non richiesta	-	-	900001506437
323080300113	unita' di controllo 30p (ASTM pro C1 alt) ASTM V4	900001506499	-	900001506124
323084300113	unita' di controllo 506558	900001506558	-	900001506001
323097300113	unita' di controllo BMW UUC2 506737	900001506625	-	900001506001
323102300113	non richiesta	-	-	900001506617
323107300113	non richiesta	-	-	900001506437
323141300113	non richiesta	-	-	900001506439
323146300113	unita' di controllo UCC	900001507150	-	900001507018
323410300113	unita' di controllo 506270 A	900001506499	-	900001506439
323411300113	non richiesta	-	-	900001506607
324014300107/113	unita' di controllo 14p 321095	900001506399	900001506054	900001506387
327014300113	unita' di controllo 506 107	900001506107	-	900001506439
327068300113	unita' di controllo AAG2 300001507016	900001507016	-	900001506001
332108300107/113	unita' di controllo p3+2p C2 506811	900001506811	900001506424	900001506680
332262300107/113	unita' di controllo ASTM LC	900001506633	900001506548	900001506439
332265300107/113	unita' di controllo 12p ALM12/1/ASTM12/ASG2000-121	900001506005	900001506548	900001506439
332303300113	unita' di controllo 5C018	solo come un completo cablaggio elettrico	-	900001506001
332305300113	unita' di controllo ASTM LC	900001506633	-	900001506001
332306300113	unita' di controllo 10p ASTM R	900001503907	-	900001506439
332314300113	unita' di controllo ASTM LC	900001506633	-	900001506001
332327300107/113	unita' di controllo ASTM LC	900001506633	900001506397	900001506001
332366300113	unita' di controllo ASTM LC	900001506633	-	900001506439
332367300113	508167	900001508167	-	900001506680
332400300107/113	unita' di controllo 30p (ASTM 30 alt) ASTM V4	900001506499	900001506424	900001506439
332680300113	unita' di controllo 10p 506079	solo come un completo cablaggio elettrico	-	900001506387
335229300113	unita' di controllo 10p ASTM 10	900001506542	-	900001506438
335250300113	unita' di controllo 10p ASTM R	900001506623	-	900001506439
335251300107/113	unita' di controllo 10p ASTM 10	900001506542	900001506424	900001506439
335289300113	unita' di controllo p3+2p C2 506811	900001506811	-	900001506439
335289300113	Flash Control - (2+1)*21 W	900001507786	-	900001506680
335299300113	Flash Control - (2+1)*21 W	900001507786	-	900001506680
335302300113	unita' di controllo 10p ASTM 10	900001506542	-	900001506617
335303300113	unita' di controllo 10p ASTM 10	900001506542	-	900001506617
335304300113	unita' di controllo 10p ASTM 10	900001506542	-	900001506617
335305300113	unita' di controllo 30p 506270 A	900001506499	-	900001506617
335323300113	unita' di controllo 10p ASTM 10	900001506542	-	900001506617
335328300107/113	unita' di controllo 12p ALM12/1/ASTM12/ASG2000-121	900001506005		900001506438
335345300113	unita' di controllo ASTM V4	900001506499	900001506397	900001506001
335346300113	unita' di controllo 5C028	900001506578	-	900001506439
335357300107/113	unita' di controllo ASTM V4	900001506499	-	900001506001
335360300113	unita' di controllo 5C028	900001506578	-	

## Lista chiave cablaggi elettrici - centralina' elettrica

Cablaggio elettrico	ID-n.	unita' di controllo	presa	
			7 poli ordine numero	13 poli ordine numero
ordine numero		ordine numero		
335364300107/113	unita' di controllo 22p 506633	900001506633	900001506397	900001506001
335383300107/113	unita' di controllo ASTM V4	900001506499	900001506424	900001506439
335393300113	unita' di controllo 5C028	900001506578	-	900001506439
335394300113	unita' di controllo ASTM V4	900001506499	-	900001506439
335397300113	unita' di controllo 22p 506633	900001506633	-	900001506439
335398300113	unita' di controllo 5C033	900001506578	-	900001506439
335411300107/113	unita' di controllo ASTM V4	900001506499	900001506397	900001506001
335413300107/113	unita' di controllo ASTM V4	900001506499	900001506424	900001506439
335419300107/113	unita' di controllo ASTM V4	900001506499	900001506424	900001506439
335423300107/113	unita' di controllo ASTM V4	900001506499	900001506397	900001506001
335455300113	unita' di controllo ASTM V4	900001506499	900001506397	900001506439
335456300113	unita' di controllo	900001507131	-	900001506439
335494300113	unita' di controllo 14p 321059	900001506848	-	-
335494300113	unita' di controllo Blinkerüberwachung	900001507075	-	-
335600300113	unita' di controllo 12p ASTM 10	900001506542	-	900001506617
338110300107/113	unita' di controllo ASTM LC	900001506633	-	900001506001
338145300107/113	unita' di controllo ASTM LC	900001506633	900001506548	900001506439
338680300113	unita' di controllo 12p ALM12/1/ASTM12/ASG2000-121	900001506005	-	900001506438
340072300113	unita' di controllo 10p TLM C2+54	900001506639	-	900001506680
340075300113	unita' di controllo 10p CCM	900001506079	900001506054	900001506386
340093300113	unita' di controllo ASTM LC	900001506633	-	900001506439
340099300113	unita' di controllo ASTM LC	900001506633	-	900001506001
340136300113	unita' di controllo 9509	900001507091	-	900001506680
341016300113	unita' di controllo 5C022	solo come un completo cablaggio elettrico	-	900001506680
341024300107/113	unita' di controllo 12p ASTM 10	900001506542	-	900001506439
341049300107/113	unita' di controllo ASTM LC	900001506633	900001506548	900001506439
341052300113	unita' di controllo ASTM pro V4	900001508153	-	900001506439
341055300107/113	506633	900001506633	900001506424	900001506439
341059300113	unita' di controllo ASTM LC	900001506633	-	900001506439
342033300107/113	unita' di controllo ASTM LC	900001506633	-	900001506439
342041300107/113	flasher 4p Westfalia	900001507786	900001506424	900001506680
342097300113	unita' di controllo 5C033 (alt 5C028)	900001506578	-	900001506439
342099300107/113	unita' di controllo 12p ASTM 10	900001506542	900001506054	900001506387
342103300113	unita' di controllo 5C033 (alt 5C028)	900001506578	-	900001506387
342105300113	506633	900001506633	-	900001507180
342184300113	unita' di controllo 5C033 (alt 5C028)	900001506578	-	900001506680
342190300113	unita' di controllo ASTM LC	900001506633	-	900001506439
342197300113	unita' di controllo ASTM V4	900001506499	900001506397	900001506001
342200300113	unita' di controllo ASTM LC	900001506633	-	900001506001
342239300113	non richiesta	-	-	900001506680
342265300113	UCC2.0 HS FCA	900001507189	-	900001506124
343037300113	unita' di controllo 12p ASTM 10	900001506542	-	900001506439
343056300107/113	unita' di controllo ASTM LC	900001506633	900001506424	900001506439
343060300113	unita' di controllo 12p ASTM 10	900001506542	-	900001506439
343063300113	unita' di controllo 5D033 (alt 5C028,5C033)	900001506578	-	900001506387
343066300113	unita' di controllo ASTM LC	900001506633	-	900001506124
343067300113	Flash Control - (2+1)*21 W	900001506744	-	900001506387

## Lista chiave cablaggi elettrici - centralina elettrica

Cablaggio elettrico	ID-n.	unita' di controllo	presa	
			7 poli ordine numero	13 poli ordine numero
ordine numero		ordine numero		
343069300113	unita' di controllo UCC-1 MA/FO	900001506670	-	900001506439
343071300107/113	unita' di controllo 5D033 (alt 5C028,5C033)	900001506578	-	900001506001
343074300113	unita' di controllo ASTM LC	900001506633	-	900001506439
343076300113	unita' di controllo 14p 321059	900001506848	-	-
343076300113	unita' di controllo Blinkerüberwachung	900001507075	-	-
343099300107/113	UCC2.0 HS Mazda CX	900001508152	900001506424	900001506680
343105300113	unita' di controllo Blinkerüberwachung	900001507075	-	900001506680
343117300113	508168	900001508168	-	900001506680
343400300107/113	unita' di controllo ASTM LC	900001506633	900001506424	900001506439
343660300113	unita' di controllo 12p ASTM 10	900001506542	-	900001506386
344023300107/113	unita' di controllo 12p ALM12/1/ASTM12/ASG2000-121	900001506005	900001506397	900001506001
344027300107/113	unita' di controllo 12p ALM12/1/ASTM12/ASG2000-121	900001506005	900001506424	900001506680
344040300107/113	senza unita' di controllo	-	900001506424	900001506680
344041300107/113	senza unita' di controllo	-	900001506424	900001506680
344044300107/113	unita' di controllo AAG 506328, 506758	900001506758	900001506424	900001506617
344095300113	-	-	-	900001506607
344110300113	unita' di controllo AAG2 300001507012	900001507012	-	900001506607
344110300113	507012	900001507012	-	900001506607
344250300107/113	unita' di controllo 506558, 506758	900001506758	900001506397	900001506617
344500300107/113	unita' di controllo AAG 506328, 506758	900001506758	900001506424	900001506439
344503300107/113	flasher 3p+2p C2 506811	900001506811	900001506424	900001506680
344504300107/113	flasher 3p+2p C2 506811	900001506811	900001506424	900001506680
345028300113	unita' di controllo ASTM LC	900001506633	-	900001506439
345059300107/113	unita' di controllo ASTM LC	900001506633	900001506055	900001506387
345066300113	unita' di controllo ASTM LC	900001506633	-	900001506439
345068300113	unita' di controllo ASTM LC	900001506633	-	900001506439
345069300113	unita' di controllo ASTM LC	900001506633	-	900001506001
345070300113	TLM C2-FOG-REV-PDC (+)	900001506723	-	900001506680
345079300113	unita' di controllo ASTM LC	900001506633	-	900001506439
345080300113	unita' di controllo ASTM LC	900001506633	-	900001506439
345082300113	unita' di controllo ASTM LC	900001506633	-	900001506439
345084300107/113	unita' di controllo ASTM LC	900001506633	900001506397	900001506001
345086300107/113	unita' di controllo ASTM LC	900001506633	-	900001506001
345086300107/113	unita' di controllo ASTM LC	900001506633	900001506424	900001506439
345096300107/113	unita' di controllo ASTM LC	900001506633	-	900001506001
345134300107/113	UCC2.0 HS Kia	900001508156	900001506424	900001506439
345143300107/113	unita' di controllo ASTM LC	900001506633	-	900001506001
345155300113	unita' di controllo 24p., 507130	900001507130	-	900001506439
345168300113	unita' di controllo ASTM LC	900001506633	-	900001506439
345169300113	unita' di controllo ASTM LC	900001506633	-	900001506439
345171300107/113	unita' di controllo ASTM LC	900001506633	900001506424	900001506439
345172300107/113	unita' di controllo ASTM LC	900001506633	900001506424	900001506439
345173300113	unita' di controllo ASTM LC	900001506633	-	900001506439
345174300113	UCC2.0 HS Kia 01	900001508162	900001506424	900001506680
345220300107	unita' di controllo 12p 506005	900001506005	900001506054	
345480300113	unita' di controllo 12p ASTM 10	900001506542	-	900001506438
345481300113	unita' di controllo 14p., 321059	900001506848	-	900001506680
345760300113	unita' di controllo 12p ALM12/1/ASTM12/ASG2000-121	900001506005	-	900001506387

## Lista chiave cablaggi elettrici - centralina' elettrica

Cablaggio elettrico	ID-n.	unita' di controllo	presa	
			7 poli ordine numero	13 poli ordine numero
ordine numero		ordine numero		
345880300113	unita' di controllo 12p ALM12/1/ASTM12/ASG2000-121	900001506005	-	900001506124
345881300113	unita' di controllo 12p ALM12/1/ASTM12/ASG2000-121	900001506005	-	900001506124
346018300107/113	unita' di controllo 12p ASTM 10	900001506542	900001506424	900001506439
346049300107/113	unita' di controllo ASTM LC	900001506633	900001506548	900001506439
346057300113	unita' di controllo 5C022	solo come un completo cablaggio elettrico	-	900001506680
346059300113	flasher 3p+2p C2 506811	900001506811	-	900001506439
346064300107/113	unita' di controllo ASTM LC	900001506633	900001506424	900001506439
346066300113	unita' di controllo 12p ASTM 10	900001506542	-	900001506439
346071300113	unita' di controllo ASTM LC	900001506633	-	900001506439
346076300107/113	unita' di controllo ASTM LC	900001506633	-	900001506439
346142300107/113	unita' di controllo ASTM LC	900001506633	900001506548	900001506439
346143300107/113	unita' di controllo ASTM LC	900001506633	900001506548	900001506439
346145300113	unita' di controllo ASTM LC	900001506633	-	900001506439
346146300107/113	unita' di controllo ASTM LC	900001506633	900001506424	900001506439
346800300107/113	unita' di controllo 12p ASTM 10	900001506542	900001506424	900001506439
346810300107/113	unita' di controllo 12p ASTM 10	900001506542	900001506424	900001506439
348020300113	Flash Control - (2+1)*21 W	900001507786	-	
348023300113	Flash Control - (2+1)*21 W	900001507786	-	
348026300113	Flash Control - (2+1)*21 W	900001507786	-	
348037300113	unita' di controllo ASTM LC	900001506633	-	900001506439
348054300113	unita' di controllo 14p., 321059	900001506848	-	900001506439
348055300113	unita' di controllo 14p., 321059	900001506848	-	900001506439
348062300113	unita' di controllo 14p 321059	900001506848	-	
348073300113	unita' di controllo ASTM LC	900001506633	-	900001507018
349025300113	unita' di controllo	900001506691	-	900001506439
349039300107/113	unita' di controllo ASTM LC	900001506633	900001506054	900001506386
349049300113	unita' di controllo ASTM LC	900001506633	-	900001506439
349053300113	unita' di controllo ASTM LC	900001506633	900001506424	900001506439

## Adattatori e spine



### **Adattatore 7/13**

7 poli veicolo / 13 poli rimorchio

**ordine n.: 300 100 310 107**



### **Adattatore corto 13/7**

13 poli veicolo / 7 poli rimorchio

**ordine n.: 300 100 320 113**



### **Spina a 13 poli**

**ordine n.: 900 001 506 533**



### **Adattatore a 13 poli West**

13 poli veicolo (DIN/ISO 11446) / 7 e 13 poli rimorchio West

**ordine n.: 900 001 506 997**

## Prese e guarnizioni



### Prese a 13 poli

Connessione a vite  
(opzionale: uscita cavi laterale con guarnizione 900 001 507 001)

uscita cavi laterale, con contatto di disinserimento luce antinebbia posteriore

**ordine n.: 900 001 506 001**



### Prese a 13 poli

Boccole di contatto con connessione a saldare, microinterruttore doppio, uscita cavi assiale

**ordine n.: 900 001 506 037**



### Prese a 7 poli

Connessione a vite, microinterruttore commutatore, uscita cavi assiale  
(versione N DIN/ISO 1724)

**ordine n.: 900 001 506 054**



### Prese a 13 poli

Versione piatta di 40 mm di altezza, contatti a crimpare, microinterruttore, uscita cavi laterale destr

**ordine n.: 900 001 506 124**



### Prese a 13 poli

Sistema di connessione West  
Connessione a vite senza disinserimento luce antinebbia posteriore, uscita cavi assiale simile (versione N DIN/ISO 1724) + 6 contatti

**ordine n.: 900 001 506 210**



### Prese a 7 poli

Connessione a crimpare, senza disinserimento luce antinebbia posteriore, uscita cavi assiale  
(versione N DIN/ISO 1724)

**ordine n.: 900 001 506 384**



### Prese a 13 poli

Connessione a vite, microinterruttore uscita cavi laterale

**ordine n.: 900 001 506 386**

## Prese e guarnizioni



### Prese a 13 poli

Connessione a vite, microinterruttore  
uscita cavi assiale

**ordine n.: 900 001 506 387**



### Prese a 7 poli

Connessione a vite, contatto di disinserimento luce  
antinebbia posteriore,  
uscita cavi laterale destra  
(versione N DIN/ISO 1724)

**ordine n.: 900 001 506 397**



### Prese a 7 poli

Connessione a vite, contatto di disinserimento luce  
antinebbia posteriore,  
uscita cavi assiale  
(versione N DIN/ISO 1724)

**ordine n.: 900 001 506 424**



### Prese a 13 poli

Connessione a vite  
(opzionale: uscita cavi laterale con guarnizione 900 001 507  
001)  
uscita cavi assiale, senza contatto di  
disinserimento luce antinebbia posteriore

**ordine n.: 900 001 506 439**



### Prese a 7 poli

Presca complementare a 7 poli per il mercato automobilistico  
inglese  
(versione S DIN/ISO 3732)

**ordine n.: 900 001 506 656**



### Prese a 13 poli

Connessione a vite  
(opzionale: uscita cavi laterale con guarnizione 900 001 507  
001)  
uscita cavi assiale, con contatto di  
disinserimento luce antinebbia posteriore

**ordine n.: 900 001 506 680**

## Accessori per prese



**Guarnizione per presa con soffietto, uscita cavi laterale destra  
(non per 900001-506439, -506680, -506001)**

**ordine n.: 900 001 503 924**



**Guarnizione per presa, 2 uscite cavi assiali**

**ordine n.: 900 001 506 010**



**Guarnizione per presa con soffietto, uscita cavi assiale**

**ordine n.: 900 001 506 024**



**Sede sostitutiva per presa altezza 52 mm,  
uscita cavi assiale**

**ordine n.: 900 001 506 438**



**Guarnizione per 900 001 506 439/680/001,  
uscita laterale destra, in 2 pezzi**

**ordine n.: 900 001 507 001**



**Piastra per presa aggiuntiva per la seconda  
presa  
(per il mercato inglese)**

**ordine n.: 900 001 535 208**



**Boccola per cavi angolata, per aperture nella  
carrozzeria di 40 mm, diametro  
cavo: 6-14 mm  
(pacco = 10 pezzi)**

**ordine n.: 900 010 303 015**



## Accessori per prese



**Guarnizione per presa, uscita cavi assiale**  
(pacco = 10 pezzi)

**ordine n.: 900 010 506 531**



**Piastra di innesto prese per sostegni con intaglio**  
(pacco = 10 pezzi)

**ordine n.: 900 010 506 616**



**Kit di ricambi portapresa in plastica ribaltabili**  
con intaglio

**ordine n.: 907 292 608 001**



**Portapresa sostitutivo universale con barra**

**ordine n.: 920 036 608 001**



**Kit di ricambi portapresa in plastica ribaltabili**  
senza intaglio

**ordine n.: 921 504 608 001**

## Accessori per kit elettrici



### Tester del veicolo con simulazione del rimorchio a 12 V

per controllo funzionale e simulazione di errori

ordine n.: 900 001 300 198



### Segnalatore

6 - 24 Volt

ordine n.: 900 001 300 200



### Connettori per cavi con sezioni di 0,35–0,75 mm<sup>2</sup>

(pacco = 4 pezzi)

ordine n.: 900 001 506 102



### Spia C2 completa a 12 V

versione corta

ordine n.: 900 001 506 547



### Connettori per cavi con sezioni di 1,0–2,5 mm<sup>2</sup>

(pacco = 10 pezzi)

ordine n.: 900 010 507 391



### Adattatore relè

(per l'adattamento di configurazioni di relè diverse)

ordine n.: 900 061 305 001



### Ponte di cavi C2 per vecchi veicoli Opel

ordine n.: 914 083 303 020

# Sistema portaggio posteriore **BC 60 / BC 70 / bikelander**

Accessori

Parti di ricambio

## Sistema portaggio



### Porta bici bikelander

con luci LED ibride

- dimensioni (L/A/P): 580x220x690mm (in posizione cardine), 686x1250x678 mm (in posizione espansa)
- peso: 17 kg
- carico utile massimo: 60 kg
- carico utile massimo per bicicletta: 30 kg
- interasse: - 1300 mm
- telaio della bici : fino a 80 mm diametro
- larghezza sezione: fino a 60 mm

**ordine n.: 350 050 600 001**



### Porta bici bikelander classic

con luci LED convenzionali

- dimensioni (L/A/P): 580x220x690mm (in posizione cardine), 686x1265x678 mm (in posizione espansa)
- peso: 17 kg
- carico utile massimo: 60 kg
- carico utile massimo per bicicletta: 30 kg
- interasse: - 1300 mm
- telaio della bici : fino a 80 mm diametro
- larghezza sezione: fino a 60 mm

**ordine n.: 350 053 600 001**



### Porta bici BC 60, Édition 2018

- dimensioni (L/A/P): 580x225x690 mm (in posizione cardine), 1260x660x690 mm (in posizione espansa)
- peso: 18,4 kg
- carico utile massimo: 60 kg
- interasse: - 1300 mm
- telaio della bici : fino a 80 mm diametro
- larghezza sezione: fino a 60 mm

**ordine n.: 350 036 600 001**



### Box (per BC 60, BC 70 & bikelander/classic)

- dimensioni (L/A/P): 1170 x 600 x 425 mm
- peso: 15 kg
- carico utile massimo: 45 kg
- volume capacità: 200 l
- colore: antracite

**ordine n.: 350 002 600 001**



### Piattaforma (per BC 60, BC 70 & bikelander/classic)

- dimensioni (L/A/P): 1290 x 230 x 413 mm
- peso: 6 kg
- volume capacità: 54 kg
- colore: Antracite

**ordine n.: 350 004 600 001**



### Kit per estensione per 3. bicicletta (per bikelander/classic)

**ordine n.: 350 055 600 001**

## Sistema portaggio



### Kit per estensione per 3. bicicletta (per BC 60 & BC 70)

carico utile massimo: 20 kg  
ordine n. 350001600001 per Portilo (anno di costr. -11/12)

ordine n.: 350 014 600 001



### Borsa

Per lo stivaggio

ordine n.: 350 013 600 001



### Rampa di carico (per BC 60, BC 70 & bikelander) Drive up ramp (for easy loading of heavy cycles) (for BC 60, BC 70 & bikelander/classic))

per il facile portaggio di biciclette pesanti  
ordine n. 350009 600001 per Portilo (anno di costr. -12/11)

ordine n.: 350 020 600 001



### Supporto per fissaggio alla parete (per BC 60 & BC 70)

Supporto in metallo per il facile stovaggio del Portilo su parete

ordine n.: 350 006 600 001



### Luce freno aggiuntiva (per BC 60, BC 70 & bikelander/classic)

necessario un cartello apposito se le bici oscurano la 3a luce stop (quella sul vetro)

ordine n.: 350 000 305 173



### estensione chiusura di sicurezza (per BC 60, BC 70 & bikelander/classic)

ordine n.: 950 000 622 002



### kit di presentazione per porta bici (per BC 60, BC 70 & bikelander/classic) (porta bici non incluso)


ordine n.: 950 003 631 001

## Parti di ricambio del porta bici



**gruppo ottico (per BC 60, BC 70 & bikelander classic))**  
sinistra (senza cavo)

**ordine n.: 950 000 302 003**



**gruppo ottico (per BC 60, BC 70 & bikelander classic))**  
destra (senza cavo)

**ordine n.: 950 000 302 004**



**gruppo ottico (per bikelander)**  
sinistra (senza cavo)

**ordine n.: 950 050 306 001**



**gruppo ottico (per bikelander)**  
destra (senza cavo)

**ordine n.: 950 050 306 002**



**gruppo ottico sinistra + destra (per bikelander)**  
inc. cavo

**ordine n.: 950 050 302 001**



**coprifaro sinistro (per bikelander)**

**ordine n.: 950 050 302 003**



**coprifaro destro (per bikelander)**

**ordine n.: 950 050 302 004**

## Parti di ricambio del porta bici



capriata di illuminazione sinistra (per BC 60, BC 70 & bikelander classic)

ordine n.: 950 000 631 001



capriata di illuminazione destra (per BC 60, BC 70 & bikelander classic)

ordine n.: 950 000 631 002



capriata di illuminazione sinistra (per bikelander)

ordine n.: 950 050 631 001



capriata di illuminazione destra (per bikelander)

ordine n.: 950 050 631 002



supporto targa (per bikelander)

ordine n.: 950 050 631 003



supporto per la targa Germania (per BC 60 & BC 70)

ordine n.: 950 000 631 004



morsetto per targa (per bikelander)

2 pezzi

ordine n.: 950 050 631 004

## Parti di ricambio del porta bici



**morsetto per filo (per bikelander/classic)**

6 pezzi

**ordine n.: 950 050 642 001**



**braccio (per BC 60 & BC 70)**

**ordine n.: 950 000 613 001**



**braccio (per bikelander/classic)**

**ordine n.: 950 050 613 001**



**ricevitore braccio (per BC 60, BC 70 & bikelander/classic)**

inc. 2 x ruota dentata

**ordine n.: 950 000 621 001**



**presa a stella inc. vite a testa tonda (per BC 60, BC 70 & bikelander/classic)**

**ordine n.: 950 000 637 001**



**artiglio corto (for BC 60 & BC 70)**

inc. chiave/ chiusura

**ordine n.: 950 000 633 001**



**artiglio lungo (per BC 60 & BC 70))**

inc. chiave/ chiusura

**ordine n.: 950 000 633 002**



## Parti di ricambio del porta bici



### artiglio corto (per bikelander/classic)

inc. chiave/chiusura

ordine n.: 950 050 633 006



### artiglio lungo (per bikelander/classic)

inc. chiave/chiusura

ordine n.: 950 050 633 007



### Artiglio per 3. bicicletta

inc. chiave / chiusura

ordine n.: 950 001 633 004



### manopola per artiglio (2x) (per BC 70 & bikelander/classic)

inc. 3 chiave/ chiusura

(BC 60: 950 000 633 003)

ordine n.: 950 035 633 003



### gomma per presa della leva (per BC 60, BC 70 & bikelander/classic))

ordine n.: 950 000 503 001



### supporto per la ruota a sinistra (per BC70 & bikelander/classic)

(ordine n. 950010619001 per Portilo (anno di costr. -12/11))

(ordine n. 950010619002 per BC 60)

ordine n.: 950 035 619 002



### supporto per la ruota a destra (per BC 70 & bikelander/classic)

(ordine n. 950010619001 per Portilo (anno di costr. -12/11))

(ordine n. 950010619003 per BC 60)

ordine n.: 950 035 619 003

## Parti di ricambio del porta bici



**fermo per supporto per la ruota (per BC 60, BC 70 & bikelander/classic)**  
4 pezzi

**ordine n.: 950 010 627 001**



**cavo chiusura di sicurezza (per BC 70 & bikelander/classic)**  
(ordine n. 950000622001 per Portilo (anno di costr. -12/11))  
(ordine n. 950010622001 per BC 60)

**ordine n.: 950 035 622 001**



**copricerchio (per BC 60, BC 70 & bikelander/classic)**  
4 pezzi

**ordine n.: 950 030 622 001**



**Chiave (for BC 60, BC 70 & bikelander/classic)**  
2 pezzi  
(xx = numero di chiave)

**ordine n.: 950 000 513 3xx**



**Chiave (per box & piattaforma)**  
2 pezzi  
(xx = numero di chiave)

**ordine n.: 950 000 513 1xx**



**Serrature di ricambio per scatola di trasporto**  
pacco = 2 pezzi

**ordine n.: 950 002 513 300**



**Blocco di ricambio per piattaforma di trasporto**

**ordine n.: 950 004 513 300**

# Autocode

## Autocode



### Autocode

Apparecchio per la codifica

- Per codificare i veicoli dopo l'installazione del cablaggio
- Include un illimitato numero di codifiche per il primo anno di abbonamento

**ordine n.: 900 001 400 199**



### Autocode-Mini

Apparecchio per la codifica

- Per codificare i veicoli dopo l'installazione del cablaggio
- Abbonamento non necessario: E' possibile acquistare un unico codice oppure 5/10 codici ad un prezzo vantaggioso

**ordine n.: 900 001 400 202**

Codice per 1 attivazione

**ordine n.: 900 001 400 203**

Codice per 5 attivazioni

**ordine n.: 900 001 400 204**

Codice per 10 attivazioni

**ordine n.: 900 001 400 205**

# Molle di carico

## Panoramica prodotti molle di carico

Costruttore	Modello	Note	Model Year	Numero dell'Articolo	Sistema	Tempo di Montaggio
Audi	A3	incl. 4x4, non per regolazione di livello	04/12-	<b>405403500001</b>	All'interno della molla	45
Audi	A3	incl.4x4, non per regolazione di livello	05/03-08/12	<b>421600500001</b>	All'interno della molla	30
Audi	A3	non per S3, non per regolazione di livello, non per Quattro	09/96-05/03	<b>405426500001</b>	All'interno della molla	30
Audi	A3 limousine	set di carico pesante, appena twist beam asse, non per regolazione di livello	05/13-	<b>421676500001</b>	All'interno della molla	45
Audi	A3 limousine	set di carico pesante, appena asse multilink, non per regolazione di livello	05/13-	<b>421676500001</b>	All'interno della molla	20
Audi	A3 limousine	appena twist beam asse, non per regolazione di livello	05/13-	<b>405403500001</b>	All'interno della molla	20
Audi	A3 limousine	appena asse multilink, non per regolazione di livello	05/13-	<b>405403500001</b>	All'interno della molla	45
Audi	A3 Sportback	non per regolazione di livello, non per 4x4	06/03-08/12	<b>421600500001</b>	All'interno della molla	30
Audi	A3 Sportback	incl. 4x4, non per regolazione di livello	09/12-	<b>405403500001</b>	All'interno della molla	30
Audi	A4	incl. 4x4, non per regolazione di livello	11/07-11/15	<b>405425500001</b>	All'interno della molla	45
Audi	A4 Avant	incl. 4x4, non per regolazione di livello	11/07-11/15	<b>405425500001</b>	All'interno della molla	30
Audi	A5	incl. 4x4, non per regolazione di livello	01/07-07/16	<b>405425500001</b>	All'interno della molla	30
Audi	A5 Sportback	incl. 4x4, non per regolazione di livello	09/09-	<b>405425500001</b>	All'interno della molla	30
Audi	A6	incl. 4x4, non per regolazione di livello	10/14-	<b>405425500001</b>	All'interno della molla	60
Audi	A6	non per regolazione di livello, non per Quattro e S6	01/97-01/05	<b>405427500001</b>	All'interno della molla	30
Audi	A6 Avant	incl. 4x4, non per regolazione di livello	05/11-	<b>405425500001</b>	All'interno della molla	60
Audi	Q3	incl.4x4, non per regolazione di livello	06/11-10/18	<b>421600500001</b>	All'interno della molla	30
Audi	Q5	incl. 4x4, non per regolazione di livello	11/08- 05/16	<b>405425500001</b>	All'interno della molla	60
Audi	S3	incl. 4x4, non per regolazione di livello	09/13-	<b>405403500001</b>	All'interno della molla	30
Chevrolet	Trax	non per regolazione di livello	06/12-	<b>414876500001</b>	All'interno della molla	30
Citroen	Berlingo	passo corto, non per Multispace, non per Tepee	04/08-	<b>404092500001</b>	Molla sostitutiva	30
Citroen	Berlingo	passo largo, L2, non per Multispace, non per Tepee, set di carico pesante	04/08-05/18	<b>404131500001</b>	Molla sostitutiva	45
Citroen	C4 Grand Picasso	non per Hybrid	10/13-	<b>404151500001</b>	All'interno della molla	30
Citroen	C4 Picasso	appena per veicoli con 5 posti, non per regolazione di livello	10/06-06/13	<b>404092500001</b>	Molla sostitutiva	30
Citroen	C4 Picasso	non per Hybrid	06/13-	<b>404151500001</b>	All'interno della molla	30
Citroen	Jumper	30, 33, 35 / 3t, 3,3t, 3,5t, appena per veicoli con ABS non per 4x4	06/06-	<b>404271500001</b>	Molla aggiuntiva	45
Citroen	Jumper	set di carico pesante, Typ 30, 33, 35, carico minimo 350 kg, appena ABS, non per 4x4	06/14-	<b>406357500001</b>	Molla aggiuntiva	45
Citroen	Jumpy	non per regolazione di livello, non per 4x4, Pick UP	01/07-05/16	<b>404333500001</b>	All'interno della molla	45
Citroen	Nemo	incl. GPL	02/08-	<b>406350500001</b>	Molla sostitutiva	30
Citroen	Berlingo	set di carico pesante, appena per passo corto, non per Multispace (Modello fuori produzione)	04/08-05/18	<b>415001500001</b>	Molla sostitutiva	30
Citroen	Berlingo	set di carico pesante, appena per M 650, carico minimo 150kg, non per 4x4, non per veicoli rialzati standard (Modello fuori produzione)	06/18-	<b>415001500001</b>	Molla sostitutiva	30
Citroën	Berlingo	L1 appena per carico utile standard (650kg), non per 4x4, non per rialzati in fabbrica veicoli, non per regolazione di livello	06/18-	<b>404092500001</b>	Molla sostitutiva	30
Citroën	Berlingo	set di carico pesante, L1 & L2, non per 4x4, non per rialzati in fabbrica veicoli, non per regolazione di livello	03/18-	<b>404131500001</b>	Molla sostitutiva	45
Citroën	Berlingo Multispace	non per 4x4, non per regolazione di livello, appena ABS	04/08-05/18	<b>404335500001</b>	Molla sostitutiva	20
Citroën	C-Crosser	non per regolazione di livello	02/07-	<b>404334500001</b>	All'interno della molla	30
Citroën	Jumper	30,33, 35, 40, appena ABS e doppia molla a balestra	04/06-05/14	<b>406373500001</b>	Molla aggiuntiva	45
Citroën	Jumper	30,33, 35, 40, appena ABS e doppia molla a balestra	06/14-	<b>406373500001</b>	Molla aggiuntiva	45
Dacia	Logan		11/13-	<b>416343500001</b>	All'interno della molla	45
Dacia	Logan MVC		07/13-	<b>416343500001</b>	All'interno della molla	30
Dacia	Logan Pick UP		03/09-	<b>416343500001</b>	All'interno della molla	60

## Panoramica prodotti molle di carico

Costruttore	Modello	Note	Model Year	Numero dell'Articolo	Sistema	Tempo di Montaggio
Dacia	Logan limousine		09/05-	416343500001	All'interno della molla	45
Dacia	Logan Symbol		01/13-	416343500001	All'interno della molla	45
Dacia	Logan Van		03/09-	416343500001	All'interno della molla	30
Fiat	Doblo		03/01-02/10	406371500001	Molla aggiuntiva	30
Fiat	Doblo I	set di carico pesante	12/01-01/10	406279500001	Molla aggiuntiva	45
Fiat	Doblo II	non per Cargo, non per Cargo Work Up	02/10-	406369500001	All'interno della molla	30
Fiat	Doblo II	Cargo	02/10-	406368500001	All'interno della molla	30
Fiat	Ducato	30, 33, 35 / 3t, 3,3t, 3,5t, appena per veicoli con ABS, non per 4x4	06/06-	404271500001	Molla aggiuntiva	30
Fiat	Ducato	set di carico pesante, Typ 30, 33, 35, carico minimo 350kg, appena ABS, non per 4x4	06/14-	406357500001	Molla aggiuntiva	45
Fiat	Ducato	30,33, 35, 40, appena ABS e doppia molla a balestra	07/06-05/14	406373500001	Molla aggiuntiva	45
Fiat	Ducato	30,33, 35, 40, appena ABS e doppia molla a balestra	06/14-	406373500001	Molla aggiuntiva	20
Fiat	Fiorino	incl. GPL	02/08-	406350500001	Molla sostitutiva	30
Fiat	Grande Punto	non per regolazione di livello	04/08-	406372500001	All'interno della molla	30
Fiat	Panda	non per regolazione di livello, non per 4x4	09/03-01/12	406249500001	Molla sostitutiva	30
Fiat	Scudo	non per regolazione di livello	02/08-	404333500001	All'interno della molla	30
Fiat	Scudo Pick UP	non per regolazione di livello	01/07-	404333500001	All'interno della molla	45
Fiat	Talento		06/16-	414364500001	All'interno della molla	45
Ford	Ecosport		07/14-	407521500001	All'interno della molla	45
Ford	Focus C-Max	compreso il nuovo modello (Modello fuori produzione)	09/10-	407458500001	All'interno della molla	45
Ford	Focus II	compreso il nuovo modello	10/03-10/10	407458500001	All'interno della molla	45
Ford	Focus Wagon II	non per sospensioni sportive (ST 225CV)	04/11-	407407500001	Molla sostitutiva	45
Ford	Focus Wagon III	non per Sport suspension (ST 225CV)	11/04-07/10	407456500001	Molla sostitutiva	30
Ford	Galaxy	non per regolazione di livello, appena ABS	05/06-06/15	407522500001	Molla sostitutiva	45
Ford	Kuga		05/14-	407523500001	All'interno della molla	45
Ford	Mondeo	non per Hybrid	10/14-	407527500001	All'interno della molla	30
Ford	Mondeo Wagon	non per Hybrid	10/14-	407527500001	All'interno della molla	45
Ford	S-Max	non per regolazione di livello, appena ABS	03/07-01/11	407405500001	Molla sostitutiva	45
Ford	Tourneo Connect	corto e passo largo, fino a 1290 kg di carico per asse	05/06-09-15	407262500001	Molla aggiuntiva	45
Ford	Tourneo Courier		09/14-	407521500001	Molla sostitutiva	45
Ford	Tourneo Custom	trazione anteriore: L1 & L2, non per regolazione di livello, non per Chassis Cab	12/12-	407528500001	Molla aggiuntiva	30
Ford	Transit	Modello 00-13, 4x4 e trazione posteriore, non per Chassis Cab	09/14-	407385500001	Molla aggiuntiva	45
Ford	Transit	trazione anteriore Typ 330,350	04/14-	407530500001	Molla aggiuntiva	45
Ford	Transit Chassis Cabine	trazione anteriore	04/14-	407530500001	Molla aggiuntiva	30
Ford	Transit Connect	corto e passo largo, fino a 1290 kg di carico per asse	01/00-01/14	407262500001	Molla aggiuntiva	45
Ford	Transit Connect	L1 set di carico pesante e L2 Standard set	11/13-05/18	407526500001	Molla aggiuntiva	20
Ford	Transit Courier		09/14-	407521500001	Molla sostitutiva	45
Ford	Transit Custom	non per 330, trazione anteriore: L1 & L2, non per regolazione di livello, non per Chassis Cabine	12/12-	407528500001	Molla aggiuntiva	45
Ford	Transit Custom	non per 330, set di carico pesante, trazione anteriore: L1 & L2, non per regolazione di livello, non per Chassis Cab	12/12-	407525500001	Molla aggiuntiva	45
Hyundai	H300 / H1	appena per pacchetto balestre a 4 scomparti	06/02-10/13	446047500001	Molla aggiuntiva	45
Hyundai	H300 / H1	non per primavera a foglia, non per regolazione di livello, appena ABS	01/08-	446056500001	All'interno della molla	60
Hyundai	i30	non per regolazione di livello, appena ABS	11/11-	446074500001	Molla sostitutiva	60

## Panoramica prodotti molle di carico

Costruttore	Modello	Note	Model Year	Numero dell'Articolo	Sistema	Tempo di Montaggio
Hyundai	i30 CW	non per regolazione di livello, appena ABS	10/07-06/12	<b>446075500001</b>	Molla sostitutiva	30
Hyundai	i30 CW	non per regolazione di livello, appena ABS	11/11-	<b>446075500001</b>	Molla sostitutiva	30
Hyundai	I40		01/08-	<b>446070500001</b>	Molla sostitutiva	60
Hyundai	I40 familiare		02/12-	<b>446070500001</b>	Molla sostitutiva	60
Hyundai	ix20	non per regolazione di livello, appena ABS	11/10-	<b>446071500001</b>	Molla sostitutiva	45
Hyundai	ix35	non per 4x4, non per regolazione di livello, appena ABS	01/10-	<b>446075500001</b>	Molla sostitutiva	30
Hyundai	ix35	4x4, non per regolazione di livello, appena ABS	05/10-	<b>446072500001</b>	Molla sostitutiva	45
Hyundai	Tucson		09/15-	<b>446073500001</b>	All'interno della molla	45
Kia	Ceed	non per regolazione di livello, appena ABS	05/12-03/18	<b>446074500001</b>	Molla sostitutiva	60
Kia	Ceed SW	non per regolazione di livello, appena ABS	09/07-05/12	<b>446075500001</b>	Molla sostitutiva	45
Kia	Ceed SW	non per regolazione di livello, appena ABS	05/12-	<b>446075500001</b>	Molla sostitutiva	45
Kia	Sorento	2x2 e 4x4, non per regolazione di livello	11/09-09/12	<b>445001500001</b>	All'interno della molla	45
Kia	Sportage	incl.AWD	09/15-	<b>446073500001</b>	All'interno della molla	45
Kia	Sportage	non per 4x4, non per regolazione di livello, appena ABS	07/10-09/15	<b>446075500001</b>	Molla sostitutiva	45
Mazda	3	compreso il nuovo modello	10/03-12/09	<b>407458500001</b>	All'interno della molla	60
Mazda	5	compreso il nuovo modello	05/05-09/10	<b>407458500001</b>	All'interno della molla	30
Mazda	5	compreso il nuovo modello	09/10-	<b>407458500001</b>	All'interno della molla	60
Mazda	3 Hatchback	incl. nuovo modello	10/03-12/09	<b>407458500001</b>	All'interno della molla	60
Mazda	3 limousine	incl. nuovo modello	07/11-	<b>407458500001</b>	All'interno della molla	45
Mercedes Benz	Vito	set di carico pesante, carico minimo 150kg, non per 4x4 Typ 639/5, non per regolazione di livello, appena ABS	12/14-	<b>413436500001</b>	Molla sostitutiva	45
Mercedes Benz	Vito-Tourer	set di carico pesante, carico minimo 150kg, non per 4x4 Typ 639/5, non per regolazione di livello, appena ABS	12/14-	<b>413436500001</b>	Molla sostitutiva	45
Mercedes Benz	V-classe	set di carico pesante, carico minimo 150kg, non per 4x4 tipo 639/5, non per regolazione di livello, appena ABS	12/14-	<b>413436500001</b>	Molla sostitutiva	30
Mercedes-Benz	Citan	non per 4x4, corto e largo versione, set di carico pesante	11/12-	<b>413432500001</b>	All'interno della molla	30
Mercedes-Benz	Sprinter / Chassis	appena ABS, non per pneumatici gemellati, non per 4x4	06/06-	<b>413376500001</b>	Molla aggiuntiva	60
Mercedes-Benz	V-Class	non per regolazione di livello, appena per ABS, non per 4x4	12/14-	<b>413435500001</b>	Molla sostitutiva	30
Mercedes-Benz	Vito	non per regolazione di livello, appena ABS, non per 4x4	10/03-11/14	<b>413382500001</b>	All'interno della molla	30
Mercedes-Benz	Vito	non per regolazione di livello, appena ABS, non per 4x4	12/14-	<b>413435500001</b>	Molla sostitutiva	30
Mercedes-Benz	Vito Tourer	non per regolazione di livello, appena ABS, non per 4x4	12/14-	<b>413435500001</b>	Molla sostitutiva	30
Mitsubishi	Carisma	appena ABS	07/95-06/06	<b>440001500001</b>	Molla sostitutiva	30
Mitsubishi	Outlander	appena MacPherson strut, non per regolazione di livello, appena ABS	01/10-09/12	<b>440002500001</b>	Molla sostitutiva	60
Mitsubishi	Outlander		08/12-	<b>440003500001</b>	Molla sostitutiva	75
Mitsubishi	Outlander II	appena asse multilink, non per regolazione di livello	11/06-09/12	<b>404334500001</b>	All'interno della molla	60
Nissan	NV 200	appena per ABS	11/09-	<b>432265500001</b>	Molla aggiuntiva	45
Nissan	NV 400	appena per trazione anteriore, ABS e olla a foglia singola, incl. Chassis	11/11-	<b>416318500001</b>	Molla aggiuntiva	45
Nissan	NV300		12/15-	<b>414364500001</b>	All'interno della molla	45
Nissan	Primastar		03/01-08/14	<b>414364500001</b>	All'interno della molla	45
Nissan	Qashqai	2x2 e 4x4, non per regolazione di livello	02/07-02/14	<b>432268500001</b>	All'interno della molla	30
Nissan	Qashqai	appena asse multilink, 2x2 e 4x4	02/14-	<b>432268500001</b>	All'interno della molla	30
Opel	Astra	non per Flexride e Sport, non per regolazione di livello appena ABS, 4- e 5-porte	12/09-06/15	<b>414406500001</b>	All'interno della molla	30



## Panoramica prodotti molle di carico

Costruttore	Modello	Note	Model Year	Numero dell'Articolo	Sistema	Tempo di Montaggio
Opel	Astra Sports tourer	non per Flexride e Sport, non per regolazione di livello appena ABS	10/10-03/16	<b>414406500001</b>	All'interno della molla	30
Opel	Combo	L1 appena per carico utile standard (650kg), non per 4x4, non per veicoli rialzati standard	06/18-	<b>404092500001</b>	Molla sostitutiva	30
Opel	Combo	appena per Tour, non per regolazione di livello, appena ABS	02/10-05/18	<b>406369500001</b>	All'interno della molla	30
Opel	Combo	non per Tour, non per regolazione di livello, appena ABS	02/10-05/18	<b>406368500001</b>	All'interno della molla	30
Opel	Combo	set di carico pesante, L1 & L2, non per 4x4, non per rialzati in fabbrica veicoli, non per regolazione di livello	06/18-	<b>404131500001</b>	Molla sostitutiva	30
Opel	Insignia	non per regolazione di livello	07/08-	<b>414341500001</b>	All'interno della molla	30
Opel	Insignia Sports Tourer	non per regolazione di livello	07/08-	<b>414341500001</b>	All'interno della molla	30
Opel	Mokka	non per regolazione di livello	06/12-	<b>414876500001</b>	All'interno della molla	45
Opel	Movano	trazione anteriore, appena ABS, hinten olla a foglia singola, incl.Chassis	11/11-	<b>416318500001</b>	Molla aggiuntiva	30
Opel	Vectra Caravan	non per regolazione di livello	10/03-	<b>414295500001</b>	All'interno della molla	60
Opel	Vivaro		09/14-06/19	<b>414364500001</b>	All'interno della molla	45
Opel	Vivaro	set di carico pesante, appena ABS, non per regolazione di livello	09/14-06/19	<b>414870500001</b>	Molla sostitutiva	30
Opel	Vivaro		08/01-08/14	<b>414364500001</b>	All'interno della molla	45
Opel	Zafira	non per regolazione di livello	07/05-	<b>414873500001</b>	All'interno della molla	45
Opel	Zafira	set di carico pesante, non per regolazione di livello	07/05-	<b>414875500001</b>	All'interno della molla	30
Opel	Zafira Tourer	non per regolazione di livello	10/11-	<b>414874500001</b>	All'interno della molla	45
Peugeot	308		10/13-	<b>404151500001</b>	All'interno della molla	45
Peugeot	3008	non per Hybrid	05/16-	<b>404151500001</b>	All'interno della molla	45
Peugeot	4007	non per regolazione di livello	02/07-03/13	<b>404334500001</b>	All'interno della molla	60
Peugeot	5008		02/17-	<b>404151500001</b>	All'interno della molla	45
Peugeot	308 SW		05/14-	<b>404151500001</b>	All'interno della molla	45
Peugeot	Bipper		02/08-	<b>406350500001</b>	Molla sostitutiva	30
Peugeot	Boxer	30, 33, 35 / 3t, 3,3t, 3,5t, appena per veicoli con ABS, non per 4x4, incl. Chassis	06/06-	<b>404271500001</b>	Molla aggiuntiva	30
Peugeot	Boxer	set di carico pesante, Typ 30, 33, 35, carico minimo 350 kg, appena ABS, incl.Chassis	06/14-	<b>406357500001</b>	Molla aggiuntiva	45
Peugeot	Boxer	3T, 3,3T, 3,5T, 4T, appena ABS e doppia molla a balestra	06/06-05/14	<b>406373500001</b>	Molla aggiuntiva	45
Peugeot	Boxer	3T, 3,3T, 3,5T, 4T, appena ABS e doppia molla a balestra	06/14-	<b>406373500001</b>	Molla aggiuntiva	20
Peugeot	Expert	non per regolazione di livello, non per 4x4, Pick UP	01/07-05/16	<b>404333500001</b>	All'interno della molla	60
Peugeot	Partner	passo corto, non per Multispace, non per Tepee	04/08-05/18	<b>404092500001</b>	Molla sostitutiva	30
Peugeot	Partner	passo largo, L2, non per Multispace, non per Tepee, non per Partner Origin	04/08-05/18	<b>404131500001</b>	Molla sostitutiva	60
Peugeot	Partner Tepee	non per Outdoor, non per regolazione di livello, appena ABS	04/08-05/18	<b>404335500001</b>	Molla sostitutiva	30
Peugeot	Rifter	set di carico pesante, L1 & L2, non per 4x4, non per rialzati in fabbrica veicoli, non per regolazione di livello	09/18-	<b>404131500001</b>	Molla sostitutiva	30
Renault	Master	appena per trazione anteriore,ABS e olla a foglia singola	11/11-	<b>416318500001</b>	Molla aggiuntiva	60
Renault	Traffic		09/14-	<b>414364500001</b>	All'interno della molla	45
Renault	Traffic	set di carico pesante, appena ABS, non per regolazione di livello	09/14-	<b>414870500001</b>	Molla sostitutiva	60
Renault	Traffic		03/01-08/14	<b>414364500001</b>	All'interno della molla	45
Seat	Leon SC	set di carico pesante, appena twist beam asse, non per regolazione di livello	01/13-	<b>421676500001</b>	All'interno della molla	45
Seat	Alhambra	incl.Ecomotive e 4x4, non per regolazione di livello	10/10-	<b>421600500001</b>	All'interno della molla	60
Seat	Altea	incl.Ecomotive e 4x4, non per regolazione di livello	06/04-	<b>421600500001</b>	All'interno della molla	45
Seat	Altea XL	incl.Ecomotive e 4x4, non per regolazione di livello	11/06-	<b>421600500001</b>	All'interno della molla	60
Seat	Arosa	non per regolazione di livello, appena ABS	05/97-06/04	<b>417113500001</b>	All'interno della molla	45

## Panoramica prodotti molle di carico

Costruttore	Modello	Note	Model Year	Numero dell'Articolo	Sistema	Tempo di Montaggio
Seat	Ateca	appena asse multilink	06/16-	<b>405403500001</b>	All'interno della molla	30
Seat	Ibiza	non per regolazione di livello, appena ABS	03/08-06/17	<b>417113500001</b>	All'interno della molla	45
Seat	Ibiza ST	non per regolazione di livello, appena ABS	03/08-07/16	<b>417113500001</b>	All'interno della molla	45
Seat	Leon	incl.Ecomotive e 4x4, non per regolazione di livello	09/05-01/13	<b>421600500001</b>	All'interno della molla	60
Seat	Leon	incl.Ecomotive e 4x4, non per regolazione di livello	01/13-	<b>405403500001</b>	All'interno della molla	60
Seat	Leon	set di carico pesante, appena twist beam asse, non per regolazione di livello	01/13-	<b>421676500001</b>	All'interno della molla	30
Seat	Leon	set di carico pesante, appena asse multilink, non per regolazione di livello	01/13-	<b>421676500001</b>	All'interno della molla	30
Seat	Leon SC	set di carico pesante, appena asse multilink, non per regolazione di livello	01/13-	<b>421676500001</b>	All'interno della molla	45
Seat	Leon SC	set di carico pesante, appena asse multilink, non per regolazione di livello	01/13-	<b>421676500001</b>	All'interno della molla	45
Seat	Leon SC	appena asse multilink, non per regolazione di livello	01/13-	<b>405403500001</b>	All'interno della molla	20
Seat	Leon SC	appena twist beam asse, non per regolazione di livello	01/13-	<b>405403500001</b>	All'interno della molla	45
Seat	Leon ST	incl.Ecomotive e 4x4, non per regolazione di livello	11/13-	<b>405403500001</b>	All'interno della molla	45
Seat	Leon ST	set di carico pesante, appena twist beam asse, non per regolazione di livello	11/13-	<b>421676500001</b>	All'interno della molla	45
Seat	Leon ST	set di carico pesante, appena asse multilink, non per regolazione di livello	11/13-	<b>421676500001</b>	All'interno della molla	60
Seat	Mii	non per regolazione di livello, appena ABS, non per EV	10/11-	<b>417113500001</b>	All'interno della molla	45
Seat	Tarraco	twist beam asse e asse multilink, incl.4x4	09/18-	<b>405403500001</b>	All'interno della molla	45
Seat	Toledo	incl.Ecomotive e 4x4, non per regolazione di livello	11/04-06/09	<b>421600500001</b>	All'interno della molla	60
Skoda	Citigo	non per regolazione di livello, appena ABS, non per EV	10/11-	<b>417113500001</b>	All'interno della molla	45
Skoda	Fabia	incl.Greenline, non per regolazione di livello, appena ABS	02/15-	<b>417113500001</b>	All'interno della molla	45
Skoda	Fabia	non per regolazione di livello, appena ABS	12/06-01/15	<b>417113500001</b>	All'interno della molla	45
Skoda	Fabia Combi	non per regolazione di livello, appena ABS	10/07-02/15	<b>417113500001</b>	All'interno della molla	45
Skoda	Fabia familiare	incl.Greenline, non per regolazione di livello, appena ABS	02/15-	<b>417113500001</b>	All'interno della molla	45
Skoda	Kodiaq	non per regolazione di livello, anche per Scout	03/17-	<b>405403500001</b>	All'interno della molla	45
Skoda	Octavia	incl.Greenline e 4x4, non per regolazione di livello, appena ABS	09/04-12/08	<b>421600500001</b>	All'interno della molla	45
Skoda	Octavia	incl.Greenline e 4x4, non per regolazione di livello, appena ABS	01/09-11/12	<b>421600500001</b>	All'interno della molla	60
Skoda	Octavia	incl. 4x4, non per regolazione di livello	11/12-	<b>405403500001</b>	All'interno della molla	30
Skoda	Octavia	set di carico pesante, appena asse multilink, non per regolazione di livello	11/13-	<b>421676500001</b>	All'interno della molla	60
Skoda	Octavia	set di carico pesante, appena twist beam asse, non per regolazione di livello	11/12-	<b>421676500001</b>	All'interno della molla	60
Skoda	Octavia Combi	incl. 4x4, non per regolazione di livello	11/12-	<b>405403500001</b>	All'interno della molla	30
Skoda	Octavia Combi	set di carico pesante, appena twist beam asse, non per regolazione di livello	11/12-	<b>421676500001</b>	All'interno della molla	20
Skoda	Octavia Combi	set di carico pesante, appena asse multilink, non per regolazione di livello	11/12-	<b>421676500001</b>	All'interno della molla	45
Skoda	Octavia Combi	incl.Greenline e 4x4, non per regolazione di livello, appena ABS	02/05-12/08	<b>421600500001</b>	All'interno della molla	30
Skoda	Octavia Combi	incl.Greenline e 4x4, non per regolazione di livello, appena ABS	01/09-	<b>421600500001</b>	All'interno della molla	45
Skoda	Octavia limousine	non per regolazione di livello, non per 4x4	09/96-12/10	<b>405426500001</b>	All'interno della molla	30
Skoda	Octavia Scout	non per regolazione di livello, non per 4x4	07/09-	<b>421600500001</b>	All'interno della molla	60
Skoda	Superb	incl.Greenline e 4x4, non per regolazione di livello	09/08-	<b>421600500001</b>	All'interno della molla	45
Skoda	Superb	set di carico pesante, appena twist beam asse, non per regolazione di livello	03/15-	<b>421676500001</b>	All'interno della molla	45
Skoda	Superb	set di carico pesante, appena asse multilink, non per regolazione di livello	03/15-	<b>421676500001</b>	All'interno della molla	45
Skoda	Superb	appena twist beam asse, non per regolazione di livello	03/15-	<b>405403500001</b>	All'interno della molla	20
Skoda	Superb	appena asse multilink, non per regolazione di livello	03/15-	<b>405403500001</b>	All'interno della molla	45

## Panoramica prodotti molle di carico

Costruttore	Modello	Note	Model Year	Numero dell'Articolo	Sistema	Tempo di Montaggio
Skoda	Superb Combi	incl.Greenline e 4x4, non per regolazione di livello	01/10-	<b>421600500001</b>	All'interno della molla	30
Skoda	Superb Combi	set di carico pesante, appena twist beam asse, non per regolazione di livello	04/15-	<b>421676500001</b>	All'interno della molla	45
Skoda	Superb Combi	set di carico pesante, appena asse multilink, non per regolazione di livello	04/15-	<b>421676500001</b>	All'interno della molla	45
Skoda	Superb Combi	appena twist beam asse, non per regolazione di livello	04/15-	<b>405403500001</b>	All'interno della molla	20
Skoda	Superb Combi	appena asse multilink, non per regolazione di livello	04/15-	<b>405403500001</b>	All'interno della molla	45
Skoda	Yeti	incl.Greenline e 4x4, non per regolazione di livello	09/09-	<b>421600500001</b>	All'interno della molla	30
Suzuki	SX4 S-Cross	2x2 e 4x4	09/13-	<b>441001500001</b>	All'interno della molla	30
Suzuki	Vitara	2x2 e 4x4	03/15-	<b>441001500001</b>	All'interno della molla	30
Toyota	Auris	incl.Hybrid, excl. 1.4 diesel, excl. 1.3 benzina, non per regolazione di livello	10/12-	<b>435003500001</b>	All'interno della molla	30
Toyota	Auris TS	incl.1.8 Hybrid, inkl.1.2T, excl. 1.4-4D, excl. 1.6D-4D, excl. 1.3VVTI, non per regolazione di livello	07/13-	<b>435003500001</b>	All'interno della molla	30
Toyota	Avensis	non per regolazione di livello	02/09-	<b>435003500001</b>	All'interno della molla	45
Toyota	Avensis Wagon	non per regolazione di livello	02/09-	<b>435003500001</b>	All'interno della molla	30
Toyota	ProAce	set di carico pesante, carico minimo 400 kg, appena ABS, non per regolazione di livello	12/13-	<b>435001500001</b>	Molla sostitutiva	30
Toyota	ProAce	non per regolazione di livello	06/13-	<b>404333500001</b>	All'interno della molla	45
Toyota	ProAce City	L1 appena per carico utile standard (650kg), non per 4x4, non per rialzati in fabbrica veicoli, non per regolazione di livello	10/19-	<b>404092500001</b>	Molla sostitutiva	30
Toyota	Proace City	set di carico pesante, L1 & L2, non per 4x4, non per rialzati in fabbrica veicoli, non per regolazione di livello	10/19-	<b>404131500001</b>	Molla sostitutiva	30
Volvo	S40 I	non per AWD, non per regolazione di livello	07/04-	<b>407458500001</b>	All'interno della molla	45
Volvo	V50	non per AWD, non per regolazione di livello	08/04-	<b>407458500001</b>	All'interno della molla	45
Volvo	V70 III	non per AWD, non per regolazione di livello, appena ABS	08/07-	<b>407405500001</b>	Molla sostitutiva	30
VW	Amarok	appena 4x4, non per regolazione di livello, appena ABS	09/10-	<b>421674500001</b>	Molla aggiuntiva	30
VW	Arteon		04/17-	<b>405403500001</b>	All'interno della molla	60
VW	Beetle	appena asse multilink, non per regolazione di livello	04/11-07/19	<b>421600500001</b>	All'interno della molla	30
VW	Beetle Convertibile	appena asse multilink, non per regolazione di livello	04/11-07/19	<b>421600500001</b>	All'interno della molla	30
VW	Caddy (4-Motion, Maxi)	incl.Maxi, Ecofuel e doppia molla a balestra	03/05-	<b>421673500001</b>	Molla aggiuntiva	90
VW	Caravelle	non per 4x4	10/10-	<b>421391500001</b>	All'interno della molla	60
VW	Crafter / Chassis	non per pneumatici gemellati	04/06 -08/10	<b>413376500001</b>	Molla aggiuntiva	75
VW	Eos	incl.Bluemotion e 4-Motion, non per regolazione di livello	03/06-	<b>421600500001</b>	All'interno della molla	45
VW	Golf	set di carico pesante, appena twist beam asse, non per regolazione di livello, non per DCC	11/12-	<b>421676500001</b>	All'interno della molla	20
VW	Golf	set di carico pesante, appena asse multilink, non per regolazione di livello, non per DCC	11/12-	<b>421676500001</b>	All'interno della molla	45
VW	Golf Sportsvan	set di carico pesante, appena twist beam asse, non per regolazione di livello, non per DCC	06/14-	<b>421676500001</b>	All'interno della molla	20
VW	Golf Sportsvan	set di carico pesante, appena asse multilink, non per regolazione di livello, non per DCC	06/14-	<b>421676500001</b>	All'interno della molla	30
VW	Golf V	incl.Bluemotion e 4-Motion, non per regolazione di livello	11/03-11/08	<b>421600500001</b>	All'interno della molla	30
VW	Golf V Plus	incl.Bluemotion e 4-Motion, non per regolazione di livello	06/06-	<b>421600500001</b>	All'interno della molla	45
VW	Golf V familiare	incl.Bluemotion e 4-Motion, non per regolazione di livello	09/09 -	<b>421600500001</b>	All'interno della molla	45
VW	Golf familiare	incl.Bluemotion e 4-Motion, non per regolazione di livello	09/09 -	<b>421600500001</b>	All'interno della molla	30
VW	Golf familiare	set di carico pesante, twist beam asse e asse multilink, non per regolazione di livello, non per DCC	07/13-	<b>421676500001</b>	All'interno della molla	30
VW	Golf VI	incl.Bluemotion e 4-Motion, non per regolazione di livello	10/08-11/13	<b>421600500001</b>	All'interno della molla	30

## Panoramica prodotti molle di carico

Costruttore	Modello	Note	Model Year	Numero dell'Articolo	Sistema	Tempo di Montaggio
VW	Golf VI Plus	incl.Bluemotion e 4-Motion, non per regolazione di livello	01/05-05/13	<b>421600500001</b>	All'interno della molla	45
VW	Golf VI familiare	incl.Bluemotion e 4-Motion, non per regolazione di livello	07/09-07/13	<b>421600500001</b>	All'interno della molla	45
VW	Golf VII	incl.Bluemotion e 4-Motion, non per regolazione di livello, non per DCC	11/12-	<b>405403500001</b>	All'interno della molla	45
VW	Golf VIII	anche per 4x4, non per regolazione di livello	08/20-	<b>405403500001</b>	All'interno della molla	45
VW	Golf VIII	set di carico pesante, anche per 4x4, non per regolazione di livello	08/20-	<b>421676500001</b>	All'interno della molla	45
VW	Jetta V	incl.Bluemotion e 4-Motion, non per regolazione di livello	09/05-01/11	<b>421600500001</b>	All'interno della molla	45
VW	Jetta VI	incl.Bluemotion e 4-Motion, non per regolazione di livello	01/11-	<b>421600500001</b>	All'interno della molla	30
VW	Lupo	non per regolazione di livello, appena ABS	09/98-07/05	<b>417113500001</b>	All'interno della molla	45
VW	Passat B6 Modello 3C	incl.famigliare e Bluemotion, non per regolazione di livello, incl. 4x4	03/05-10/10	<b>421600500001</b>	All'interno della molla	30
VW	Passat B7	incl.Bluemotion e 4-Motion, non per regolazione di livello	10/10-09/14	<b>421600500001</b>	All'interno della molla	45
VW	Passat B8	incl.Bluemotion e 4-Motion, non per regolazione di livello, non per DCC	10/14-	<b>405403500001</b>	All'interno della molla	45
VW	Passat B8 familiare	incl.Bluemotion e 4-Motion, non per regolazione di livello, non per DCC	10/14-	<b>405403500001</b>	All'interno della molla	30
VW	Passat CC	incl.4x4, non per regolazione di livello	05/08-01/12	<b>421600500001</b>	All'interno della molla	30
VW	Passat familiare	incl.4x4, non per regolazione di livello	08/05-08/14	<b>421600500001</b>	All'interno della molla	30
VW	Polo	non per regolazione di livello, appena ABS	06/09-07/17	<b>417113500001</b>	All'interno della molla	45
VW	Sharan	incl.Bluemotion e 4-Motion, non per regolazione di livello	05/10-	<b>421600500001</b>	All'interno della molla	45
VW	Sportsvan	incl.Bluemotion e 4-Motion, non per regolazione di livello	06/14-	<b>405403500001</b>	All'interno della molla	45
VW	Tiguan	incl.Bluemotion e 4-Motion, non per regolazione di livello	09/07-	<b>421600500001</b>	All'interno della molla	45
VW	Tiguan	appena asse multilink, anche per Allspace, anche per 4-Motion	01/16-	<b>405403500001</b>	All'interno della molla	60
VW	Touran	incl.Bluemotion e 4-Motion, non per regolazione di livello	02/03-02/15	<b>421600500001</b>	All'interno della molla	30
VW	Touran	set di carico pesante, appena asse multilink, non per regolazione di livello	05/15-	<b>421676500001</b>	All'interno della molla	20
VW	Touran	appena twist beam asse, non per regolazione di livello	05/15-	<b>405403500001</b>	All'interno della molla	20
VW	Touran	appena asse multilink, non per regolazione di livello	05/15-	<b>405403500001</b>	All'interno della molla	45
VW	Touran	set di carico pesante, appena twist beam asse, non per regolazione di livello	05/15-	<b>421676500001</b>	All'interno della molla	45
VW	Transporter T3	non per 4x4	05/79-12/92	<b>421391500001</b>	All'interno della molla	30
VW	Transporter T4	incl.Syncro e Caravelle	07/90-04/03	<b>421391500001</b>	All'interno della molla	45
VW	Transporter T5	incl.Chassis Cab e 4-Motion	04/03-11/09	<b>421675500001</b>	Molla sostitutiva	30
VW	Transporter T5/T6	incl. Multivan, Chassis Cab e 4-Motion, appena ABS	05/03-	<b>421651500001</b>	All'interno della molla	45
VW	Transporter T6	incl.Chassis Cab e 4-Motion	07/15-	<b>421675500001</b>	Molla sostitutiva	30
VW	T-Roc	appena asse multilink, anche per 4-Motion, non per regolazione di livello	07/17-	<b>405403500001</b>	All'interno della molla	60
VW	UP!	non per regolazione di livello, appena ABS, non per EV	12/11	<b>417113500001</b>	All'interno della molla	45



Zertifizierter Zulieferer der Automobilindustrie

**Westfalia-Automotive GmbH**

Am Sandberg 45  
33378 Rheda-Wiedenbrück

Telefon: +49 5242 907 0  
Telefax: +49 5242 907 195

[westfalia-automotive.com](http://westfalia-automotive.com)

Westfalia-Automotive is a brand of

