

ALLES BEGINNT MIT DER **ANHÄNGEKUPPLUNG**





WESTFALIA-AUTOMOTIVE -BEWEGT DAS LEBEN!



westfalia-automotive.com

Die Produkte von Westfalia-Automotive:

ANHÄNGEKUPPLUNGEN

- zuverlässig und passgenau
- millionenfach bewährt
- Erstausrüsterqualität



ELEKTROSÄTZE

- montagefreundlich
- hohe Zuverlässigkeit
- volle Funktionalität durch Bordnetzanbindung



FAHRZEUGKODIERUNG – AUTO-CODE MINI

- einfache Bedienung
- schnelle Freischaltung



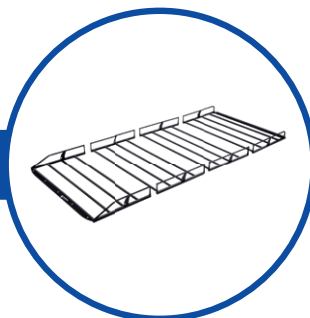
FAHRRADTRÄGER

- einfaches Handling
- hohe Zuladung
- zusammenfaltbar



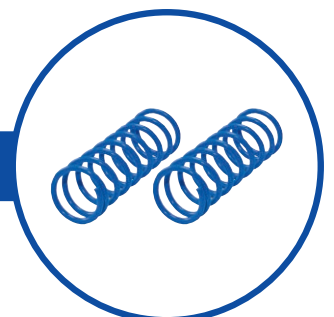
DACHLASTENTRÄGER

- modulares System
- leichte Montage
- professionelle Qualität

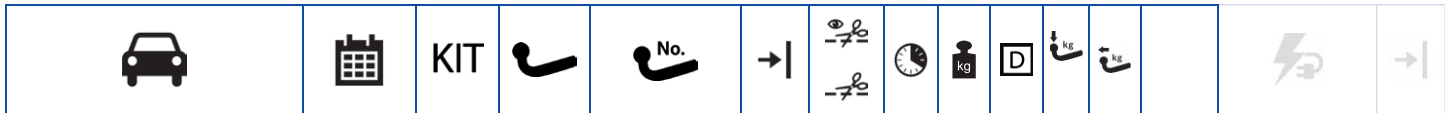


VERSTÄRKUNGSFEDERN

- verbessertes Fahrverhalten
- erhöhte Fahrsicherheit
- geringerer Verschleiß von Fahrwerksteilen



Legende Anhängerkupplungen



- Fahrzeug
- Baujahr
- Anhängerkupplung + fahrzeugspezifischer Elektrosatz
- Anhängerkupplung-System
- Art.-Nr. Anhängerkupplung
- Auslaufmodell
- sichtbarer Ausschnitt
- unsichtbarer Ausschnitt
- Einbauzeit
- Eigengewicht
- D-Wert kN
- Stützlast
- Anhängelast

<p>A40H abnehmbar Automatiksystem horizontal</p>	<p>A40V abnehmbar Automatiksystem vertikal</p>	<p>A50 abnehmbar kleine Automatik</p>	<p>AVII abnehmbar Automatiksystem vertikal</p>
<p>F20 starr geschraubte Ausführung</p>	<p>F10 starr geschweißte Ausführung</p>	<p>F40 Anhängebock für Kugelplatte (4 Schrauben)</p>	<p>F30 Anhängebock für Kugelplatte (2 Schrauben)</p>

Legende Elektrosätze



- Auslaufmodell
- Zusatzinformationen E-Satz
- S** Elektro-Satz **fahrzeugspezifisch** Nr. ...1.7 = 7-polig
-- Elektro-Satz **universal** Nr. ...1.3 = 13-polig
- C2** Blinküberwachung **C2-Kontrollleuchte**
- A** Blinküberwachung **akustisch**
- CAN** Blinküberwachung **CAN**
- FRE** Blinküberwachung **Blinkfrequenz**
- C** Codierung/Freischaltung notwendig
- C1** ohne Codierung möglich -> Blinküberwachung C2 über Buzzer
-- Codierung/Freischaltung **nicht** notwendig
- E** EPH-Abschaltung
- E1** EPH-Abschaltung (Vorrüstung universell)
- E2** EPH-Abschaltung (Taster im Armaturenfeld) falls vorhanden
-- keine EPH-Abschaltung
- D** Dauerplus enthalten
- D1** Dauerplus optional (Ergänzungskit 300027300113)
-- kein Dauerplus
- L** Ladeleitung enthalten
- L1** Ladeleitung optional (Ergänzungskit 300028300113)
-- keine Ladeleitung
- V** Anschluss vorn
- H** Anschluss hinten
- Einbauzeit



WESTFALIA-AUTOMOTIVE

Qualität Ihres Vertrauens

ALLES BEGINNT MIT DER ORIGINAL ANHÄNGEKUPPLUNG VON WESTFALIA-AUTOMOTIVE – FREIZEIT, SPORT, BERUF.

Sicherheit und Zuverlässigkeit. Seit über 85 Jahren bieten wir Ihnen mehr als 1.700 fahrzeugspezifische Anhängervorrichtungstypen höchster Präzision. Dazu erhalten Sie passende Elektrosätze und Codingtools. Abgerundet wird das Portfolio durch starke Trägersysteme für die Anhängerkupplung sowie durch Verstärkungsfedern und Zubehör.

Als Teil der Horizon Global Corporation (NYSE: HZN) agiert Westfalia-Automotive global. Sie profitieren dabei von einem weltweiten Netzwerk, umfassendem Know-how und neusten Technologien. Westfalia-Automotive macht Ihre Arbeit leichter und sicherer. Mit stetiger Innovation, höchster Qualität und wirtschaftlichen Lösungen.



ENTDECKEN SIE JETZT:

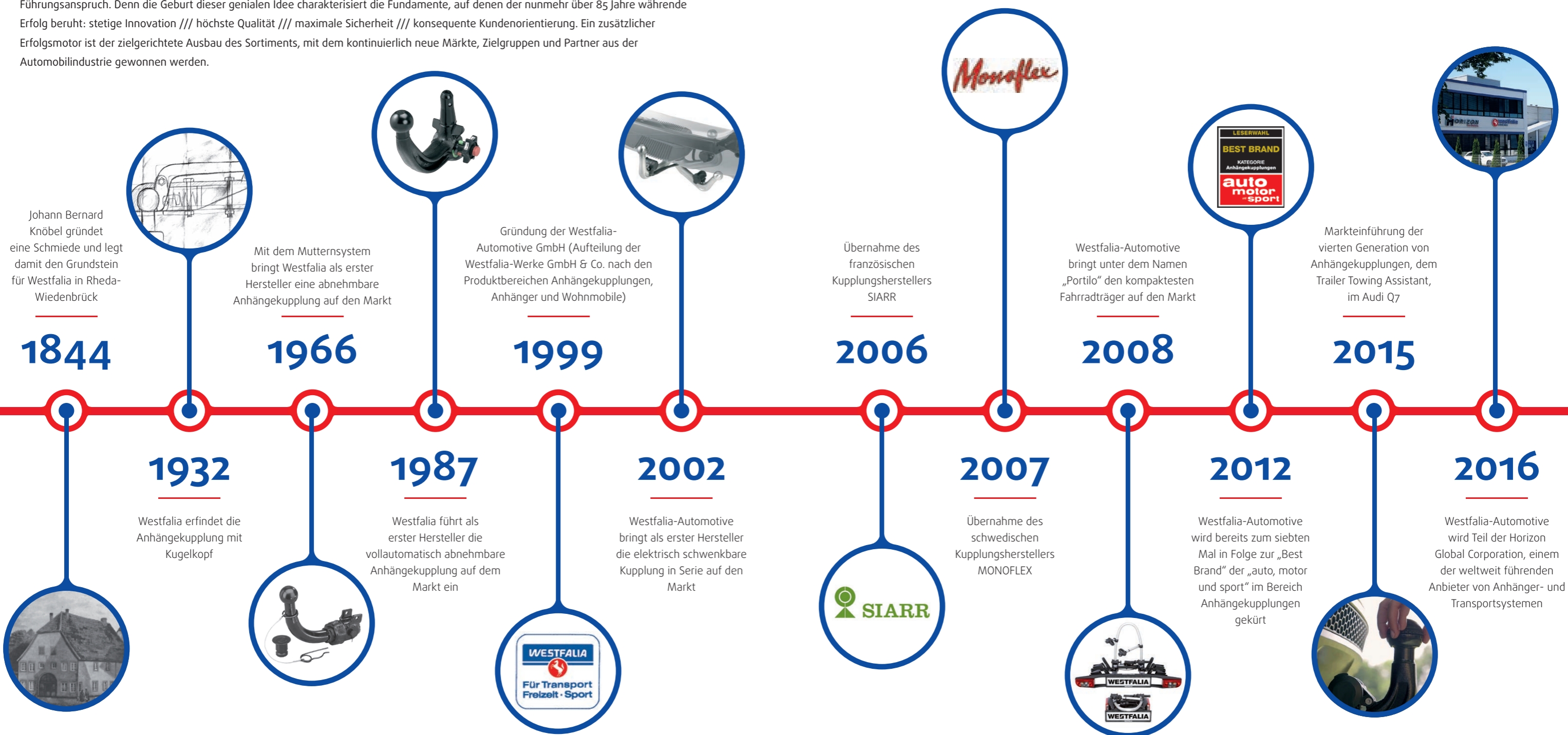
Anhängerkupplungen | Elektrosätze | Fahrradträger | Dachlastenträger
Verstärkungsfedern | Autocode

westfalia-automotive.com



DIE FIRMENGESCHICHTE

Als Erfinder der Kugelkopf-Anhängekupplung mit weltweiten Patenten vertritt Westfalia-Automotive seit 1932 einen natürlichen Führungsanspruch. Denn die Geburt dieser genialen Idee charakterisiert die Fundamente, auf denen der nunmehr über 85 Jahre währende Erfolg beruht: stetige Innovation /// höchste Qualität /// maximale Sicherheit /// konsequente Kundenorientierung. Ein zusätzlicher Erfolgsmotor ist der zielgerichtete Ausbau des Sortiments, mit dem kontinuierlich neue Märkte, Zielgruppen und Partner aus der Automobilindustrie gewonnen werden.





FAHRRADTRÄGER

Das Multitalent

Der Fahrradträger von Westfalia-Automotive präsentiert sich mit veränderter Hecktraverse in einem neuen und innovativen Design. Entdecken Sie Ihr multifunktionelles Transportsystem für Freizeit, Sport und Beruf. Einfach in der Montage, extrem kompakt und mit der Testsiegermentalität besonders sicher.

Zuladung bis 60kg

E-Bike fähig

Abschließbar



klein zusammenfaltbar



moderne LED-Leuchten
(nicht bikelander classic)



flexible, gummierte Halterungen



lange Spannrriemen

IM TEST:



DAS GENIALE: Ganz leicht lässt sich der bikelander mit einer Box oder einer Plattform ergänzen. Mit der Box haben Sie schnell 220 Liter zusätzlichen Stauraum. Nasse, dreckige oder geruchsintensive Sachen lassen sich so bequem außerhalb des Fahrzeugs mitführen. Auf der praktischen Plattform verstauen Sie sicher sperrige Materialien und Sportgeräte. Weiteres praktisches Zubehör rundet das Programm ab.





KITS

Die perfekte Verbindung.

Anhängekupplungen und Elektrosätze von Westfalia-Automotive bilden die perfekte Partnerschaft. Passgenau aufgrund eigener Entwicklung und Fertigung bietet Ihnen das System die höchste Sicherheit. Die Einbindung ins Bordnetzsystem ist besonders einfach.

Ideale Verbindung

Passgenauer Einbau

Wirtschaftliche Montage

ANHÄNGEKUPPLUNG

- schwenkbare, abnehmbare oder starre Systeme
- zuverlässig
- Erstausrüsterqualität
- passgenau
- bedienerfreundlich
- millionenfach bewährt
- EG-genehmigt

FAHRZEUGSPEZIFISCHER ELEKTROSATZ

- Verwendung von Originalteilen
- montagefreundlich
- hohe Zuverlässigkeit
- vollständiges Produktprogramm
- volle Funktionalität durch Bordnetzanbindung

DAS GENIALE: Mit nur einer Artikel-Nummer und einem Bestellvorgang erhalten Sie mit unseren Kits einen echten Preisvorteil.



immer wieder ausgezeichnet

Westfalia-Automotive wurde 7x in Folge „Best Brand“! Bei der Wahl „Best Brand“ kürten die Leser der Zeitschrift „auto motor und sport“ Westfalia-Automotive zum Sieger in der Kategorie „Anhängerkupplungen“.

FAHRZEUGCODIERUNG

Fahrzeugfreischaltung leicht gemacht

Nach der Montage eines fahrzeugspezifischen CAN-Elektrosatzes muss das Fahrzeug auf Antriebsbetrieb codiert werden. Nur so ist gewährleistet, dass alle gesetzlichen Beleuchtungsfunktionen sowie Sicherheits- und Komfortfunktionen aktiviert sind. Hierfür bieten wir Ihnen besonders wirtschaftliche Möglichkeiten.

Günstige Codierung

Einfache Bedienung

Schnelle Freischaltung

DIESE FAHRZEUGE KÖNNEN MIT DEM AUTOCODE-MINI CODIERT WERDEN:

Alle relevanten Fahrzeugmodelle können codiert/aktiviert werden: Audi, Citroen, Ford, Jaguar, Land Rover, Mercedes Benz, Opel, Peugeot, Porsche, Seat, Skoda, Volkswagen

Wenn ein Westfalia-Automotive-Elektrosatz montiert wird, ist bei den meisten Fahrzeugen keine Codierung notwendig: BMW, Chevrolet, Fiat, Honda, Hyundai, Kia, Mazda, Mini, Mitsubishi, Nissan, Renault, Subaru, Suzuki, Toyota, Volvo

DAS GENIALE: Autocode-Mini ist die Lösung für die Fahrzeugfreischaltung – ohne Abo und nur bei Bedarf. Das Coding-Tool „Autocode-Mini“ – die beste Komplettlösung für die Werkstatt.





VERSTÄRKUNGSFEDERN


Endlich was gegen „weiche Knie“

Einfach und effektiv. Unter extremen Bedingungen, wie plötzlichen Ausweichmanövern, verhält sich ein schwerbeladenes Fahrzeug mit zusätzlichen Verstärkungsfedern deutlich besser. Für Caravan-Gespanne und gewerbliche Kleintransporter ein deutliches Plus an Sicherheit. Die Verstärkungsfedern sind die ideale Ergänzung zu einer Anhängerkupplung von Westfalia-Automotive, denn bei einem gemeinsamen Verbau in der Werkstatt entstehen Synergieeffekte.

Erhöhte Sicherheit

Bestes Fahrverhalten

TÜV-geprüft



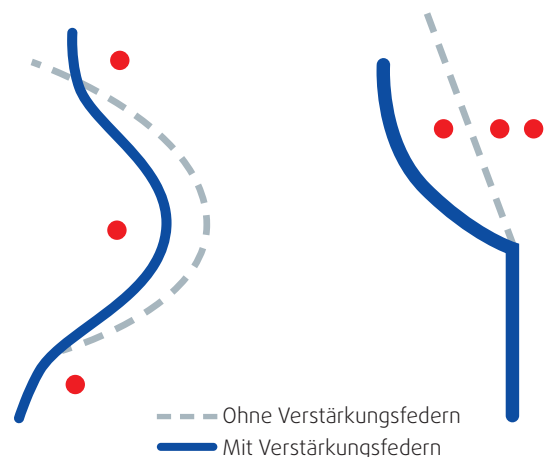
SLALOM- UND AUSWEICHTEST MIT 300 KG BELADUNG IM KOFFERRAUM.

OHNE VERSTÄRKUNGSFEDERN (Abb. links)

Schwere Ladung kann die serienmäßige Federung des Fahrzeugs überfordern – es geht hinten „in die Knie“. Die Folge: Längere Bremswege, Schleudergefahr und Pendeln in Kurven bei Seitenwind und bei Überholmanövern. Dazu kommt eine stärkere Übertragung von Bodenwellen, Unebenheiten und Schlaglöchern. Alles Gründe, um die Serienfederung Ihres Fahrzeugs bei Beladung zu verstärken.

MIT VERSTÄRKUNGSFEDERN (Abb. rechts)

Die Westfalia-Automotive-Verstärkungsfedern sind ebenso effektiv wie einfach konstruiert. Durch ihre zusätzliche Kraft verhindern sie, dass das Fahrzeug „in die Knie geht“. Sie halten es stabil auf der Straße und sorgen für einen besseren Grip der Vorderräder und für einen sicheren Bremsweg. Schwere Lasten können leichter befördert werden, und das Risiko von schlingernden Anhängern oder Caravans wird minimiert.

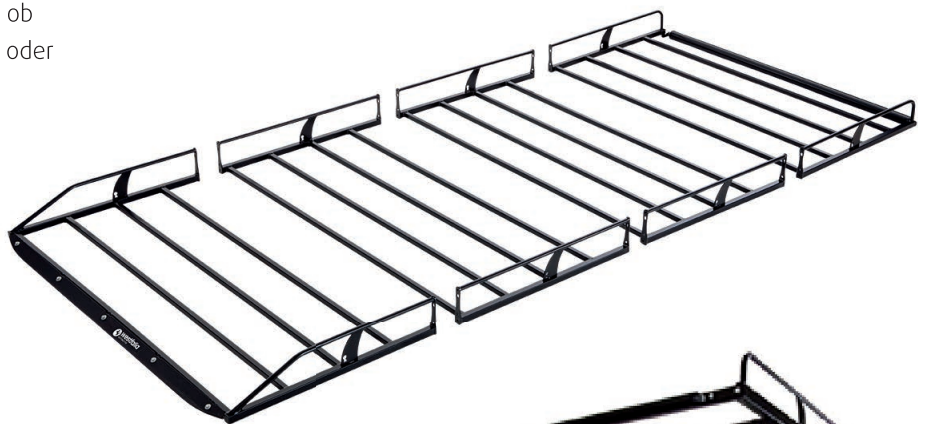




DACHLASTENTRÄGER

Speziell für Nutzfahrzeuge

Dachlastenträger von Westfalia-Automotive überzeugen durch höchste Stabilität. Zum einfachen Beladen im gewerblichen Bereich – ob für Dachdecker, Installateure, Baudienstleister oder weitere Handwerker.



Sicherer Transport

Profi-Qualität

Leichtes Modulsystem

Die Dachlastenträger sind für eine intensive professionelle Nutzung konzipiert. Sie werden individuell für jedes Fahrzeug angepasst, um sämtlichen Nutzerwünschen zu entsprechen. OE-Qualität, ein optimales Preis-Leistungs-Verhältnis und eine breite Produktpalette machen die Westfalia-Automotive-Dachlastenträger somit zu echten Multitalenten.



DAS GENIALE: Der Dachlastenträger ist modular einfach zu montieren:
 Montage durch 1 Person: 45 Minuten, plus 10 Minuten pro Zwischenmodul
 Montage durch 2 Personen: 30 Minuten, plus 5 Minuten pro Zwischenmodul

Er ist korrosionsschutz und sicherheitsgeprüft. Ideal für den intensiven, beruflichen Einsatz auf Nutzfahrzeugen.





WAM-NET

Immer auf dem neuesten Stand

Wer informiert ist, hat immer einen großen Vorsprung. Im Westfalia-Internet finden Sie auf nahezu jede Frage die richtige Antwort. Probieren Sie es einfach mal aus.

Viele Einbautipps

Verkaufsförderung

Bestands-Check



**JETZT EINFACH TESTEN
UND BEGEISTERT SEIN.**

Legen Sie sich kostenlos ein Kundenkonto an und profitieren Sie z.B. von:

Newsletter-Registrierung:

Monatliche Info über Produktneuheiten, -änderungen und News

Verfügbarkeitsabfrage von Produkten:

Immer wissen, was im Zentrallager vorrätig ist

Einbauanleitungen:

Downloadmöglichkeit der aktuellsten Versionen

Werkstatt-Marketing:

Verkaufsförderungen, Tipps & Tricks, FAQs



Sehr geehrter Kunde,

Ihnen liegt nun der neue Westfalia-Automotive-Katalog für Anhängerkupplungen, Elektrosätze und Transportsysteme für das Jahr 2020 vor. Wir haben uns auch dieses Mal bemüht, Ihre Vorschläge und Änderungswünsche einzuarbeiten, und sind sicher, Ihnen mit diesem wichtigen Werkzeug für das Tagesgeschäft die Voraussetzungen für erfolgreiche Geschäfte an die Hand geben zu können.

Bitte beachten Sie folgende Hinweise:

Klapplasche in Umschlagvorderseite

Die Legende zu den Spalten des Katalogs finden Sie in der Innenseite der eingeklappten Lasche des Katalogumschlags. Sie können diese bei Bedarf abtrennen und als Einleger benutzen.

KIT = Anhängerkupplung + Elektrosatz 13-polig

Unser Kit-Programm ist nochmals um eine Vielzahl von Anhängerkupplungen erweitert worden. Sie finden jetzt zu fast jeder Kupplung mit fahrzeugspezifischem Elektrosatz ein Kit. Die Artikelnummern für die neuen Kits erkennen Sie an der Endnummer ...900113.

Montagezeiten

Bei den Angaben der Montagezeiten handelt es sich um unverbindliche Richtwerte für unsere Produkte, die je nach Erhaltungszustand des Fahrzeuges oder den Fähigkeiten bzw. den Erfahrungswerten des Monteurs von dem tatsächlichen Aufwand abweichen können. Unter ungünstigen Umständen kann auch ein stark von der Grundausstattung abweichender Ausrüstungsgrad des Fahrzeuges die Montagezeiten negativ beeinflussen, wenn z.B. ein CD-Wechsler zur Montage der E-Anlage ausgebaut werden muss. Beschränken Sie bei Montage- oder Funktionsproblemen die Fehlersuche auf ca. 0,5 Stunden für mechanische bzw. 0,75 Stunden für elektrische Arbeiten. Kontaktieren Sie bei Montage- oder Funktionsproblemen den Westfalia Kundendienst.

Fahrzeuge mit Einparksensoren

Bei der Montage von starren Anhängervorrichtungen kann die Kugel im Erfassungsbereich der Sensoren liegen. Ob die gewünschte Funktion der Einparkhilfe in dieser Kombination gewährleistet ist, muss in jedem Einzelfall geprüft werden. Abhilfe bietet die abnehmbare Variante der Anhängerkupplung, sofern diese verfügbar ist und die Kugelstange bei Nichtbenutzung entsprechend demontiert wird.

Vor Montage einer Anhängerkupplung und eines Elektrosatzes gilt:

Bitte beachten Sie in jedem Fall die Hinweise des Fahrzeugherstellers in der Betriebsanleitung des Fahrzeuges.

Anhängerkupplungen und Energiesparfahrzeuge

Bei einigen Energiesparfahrzeugen ist keine Anhängelast in den Fahrzeugpapieren eingetragen, d. h. der Anbau einer Anhängerkupplung ist nicht erlaubt. Bitte beachten Sie hierzu auch die Betriebserlaubnis des Fahrzeuges.

Einen aktuellen Produktfinder, weiterführende Informationen sowie Fragen und Antworten zu unseren Produkten finden Sie auf unserer Website westfalia-automotive.com

Preisgestaltung

Alle Preise verstehen sich zzgl. Mehrwertsteuer, gültig ab 01.01.2019
Ausgabe: 02/2020, Irrtum und Änderungen vorbehalten

Inhalt

Wichtige Hinweise und Erklärungen.....	13
Inhaltsverzeichnis.....	14

Anhängenkupplungen und Elektrösätze

A

Alfa Romeo	17
Audi	19

B

BMW	44
-----------	----

C

Chevrolet	60
Chrysler	62
Citroën.....	63
Cupra.....	75

D

Dacia	76
Daihatsu	80
Dodge	81

F

Fiat	82
Ford	93

H

Honda	109
Hyundai	112

I

Isuzu	117
Iveco-Magirus	118

J

Jaguar	119
Jeep	120

K

Kia	123
-----------	-----

L

Lancia	131
Land Rover	132
Lexus	135

M

MAN	136
Mazda	138
Mercedes-Benz	142
Mini	166
Mitsubishi	167

N

Nissan	169
--------------	-----

O

Opel	174
------------	-----

P

Peugeot	186
Porsche	200

R

Renaut	201
--------------	-----

S

Saab	212
Seat	213
Škoda	221
Subaru	230
Suzuki	233

T

Toyota	235
--------------	-----

V

Volkswagen	244
Volvo	284

Anhängeböcke, Anschraubplatten und Spezial-Kupplungen

Mercedes Sprinter / VW-LT	292
Universal LKW-Anhängeböcke	294
Anschraubplatten	296
Wechselsystem	298
Spezialkupplungen / Kugelplatte für US-Fahrzeuge	299

Anhängekupplungen Zubehör /Ersatzteile

Zubehör für Anhängekupplungen	301
Trittstufen	303
Verschlußkappen	304
Ersatzteile für abnehmbare Anhängekupplungen	305
Verschlußstopfen für abnehmbare Anhängekupplungen	306

Elektrosätze

Zubehör / Ersatzteile

Universal-Elektrosätze	312
Ergänzungskits.....	313
Steuergeräte 12V	314
Relais und Blinkgeber 12V	318
Zuordnung Steuergeräte und Steckdosen	320
Adapter und Stecker	334
Steckdosen und Dichtungen	335
Zubehör für Steckdosen	337
Zubehör für Elektrosätze	339

Fahrradträgersystem

BC 60 / BC 70 / bikelander

Fahrradträger und Zubehör	341
Ersatzteile	343

Autocode

Autocode	349
----------------	-----

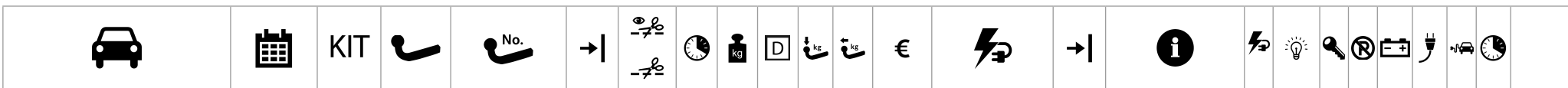
Verstärkungsfedern

Produktübersicht Verstärkungsfedern	351
---	-----














Dachlastenträger

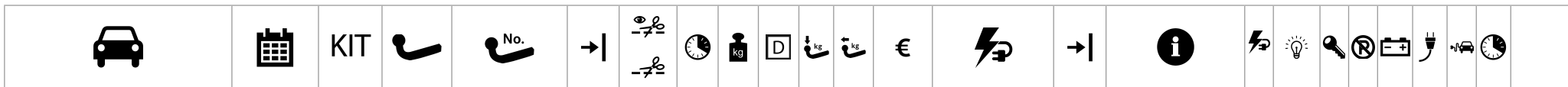
Produktübersicht Dachlastenträger	359
---	-----

Anhängekupplungen und Elektrosätze











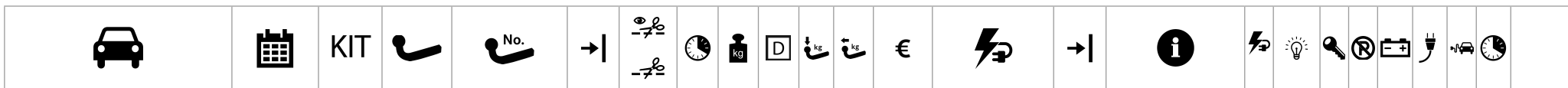
Alfa Romeo

Alfa 159 Limousine nicht für GTA - 250 PS	09/06-10/11			306 355 600 001		120	24.0	9.9	100	1800	306 220 300 113				S	FRE	--	E	D	L1	H	90
				306 356 600 001		120	25.0	9.9	100	1800												
			KIT		306 356 900 113		120	27.0	9.9	100												
Alfa 159 Sportwagon	03/06-10/11			306 355 600 001		120	24.0	9.9	100	1800	306 220 300 113				S	FRE	--	E	D	L1	H	90
				306 356 600 001		120	25.0	9.9	100	1800												
			KIT		306 356 900 113		120	27.0	9.9	100												
Alfa Giulia nicht für Quadrifoglio	05/16-			306 387 600 001		90	23.0	9.2	100	1600	306 471 300 113				S	FRE	--	E	D	L1	H	90
			KIT		306 387 900 113		90	24.1	9.2	100												
Alfa Giulietta	04/10-			306 372 600 001		90	25.0	7.7	90	1500	306 371 300 113				S	FRE	--	E	D1	L1	V	105
Alfa Mito	09/08-			306 375 600 001		90	19.0	6.7	75	1100	306 606 300 113				S	FRE	--	E	D1	L1	V	105
				306 374 600 001		90	19.0	6.7	75	1100												



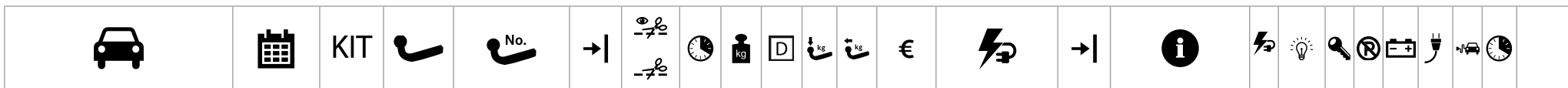
Alfa Romeo

Alfa Stelvio nicht für Quadrifoglio	12/16-		306 518 600 001		60	24.1	11.8	120	2400	306 451 300 113	12/16-	S	FRE	--	E	D	L1	H	120
			306 519 600 001		60	25.4	11.8	120	2400										
	KIT		306 518 900 113		60	25.0	11.8	120	2400	im KIT enthalten 306 451 300 113	12/16-	S	FRE	--	E	D	L1	H	120
	KIT		306 519 900 113		60	28.0	11.8	120	2400	im KIT enthalten 306 451 300 113	12/16-	S	FRE	--	E	D	L1	H	120



Audi

Audi A1	08/10-10/18		317 113 600 001		40	14.5	7.2	86	1200		305 329 300 113	mit Vorrüstung	S	CAN	C	E	D	L1	H		
											305 330 300 001	Erweiterungssatz für Kfz. ohne schwarzen Sicherungshalter auf der Beifahrerseite	S				D1		V	60	
											305 330 300 113	ohne Vorrüstung	S	CAN	C	E	D	L	V		
Audi A1 Bitte Spoiler und Klappe für Stoßfängerausschnitt beim Audi-Händler bestellen.	08/10-10/18		317 114 600 001		40	15.0	7.2	86	1200		305 329 300 113	mit Vorrüstung	S	CAN	C	E	D	L1	H		
											305 330 300 001	Erweiterungssatz für Kfz. ohne schwarzen Sicherungshalter auf der Beifahrerseite	S				D1		V	60	
											305 330 300 113	ohne Vorrüstung	S	CAN	C	E	D	L	V		
Audi A1 Sportback	02/12-10/18		317 113 600 001		40	14.5	7.2	86	1200		305 329 300 113	mit Vorrüstung	S	CAN	C	E	D	L1	H		
											305 330 300 001	Erweiterungssatz für Kfz. ohne schwarzen Sicherungshalter auf der Beifahrerseite	S				D1		V	60	
											305 330 300 113	ohne Vorrüstung	S	CAN	C	E	D	L	V		
Audi A1 Sportback Bitte Spoiler und Klappe für Stoßfängerausschnitt beim Audi-Händler bestellen.	02/12-10/18		317 114 600 001		40	15.0	7.2	86	1200		305 329 300 113	mit Vorrüstung	S	CAN	C	E	D	L1	H		
											305 330 300 001	Erweiterungssatz für Kfz. ohne schwarzen Sicherungshalter auf der Beifahrerseite	S				D1		V	60	
											305 330 300 113	ohne Vorrüstung	S	CAN	C	E	D	L	V		
Audi A3 nicht für Quattro + S3 Bitte Dichtung für Rahmen mitbestellen, Art.-Nr. 900002504014	09/96-05/03		305 222 600 001		120	17.5	8.9	75	1650												
			305 223 600 001		120	16.8	8.9	75	1650		305 223 300 113		S	FRE	--	E	D1	L1	V	60	
		KIT	305 391 900 113		120	19.5	8.9	75	1650		im KIT enthalten 305 223 300 113		S	FRE	--	E	D1	L1	V	60	
		KIT	305 392 900 113		120	18.8	8.9	75	1650		im KIT enthalten 305 223 300 113		S	FRE	--	E	D1	L1	V	60	



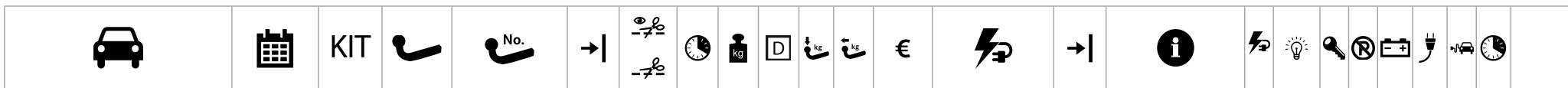
Audi

Audi A3 Quattro + S3	09/96-05/03			305 277 600 001	→		120	17.0	8.9	75	1650		305 223 300 113			S	FRE	--	E	D1	L1	V	60
		KIT		305 393 900 113	→		120	19.0	8.9	75	1650		im KIT enthalten 305 223 300 113			S	FRE	--	E	D1	L1	V	60
Audi A3 Cabrio S3-Modelle 04/08-: Bitte prüfen, ob das Fzg. für den Anhängerbetrieb zugelassen ist.	04/08-03/14			321 865 600 001			60	17.0	9.4	100	1800		305 256 300 107 305 256 300 113			S	CAN	C	E	--	--	V	120
		KIT		305 389 900 113			60	19.0	9.4	100	1800		im KIT enthalten 305 256 300 113			S	CAN	C	E	D1	--	V	120
Audi A3 Cabrio auch für S-Line S3-Modelle 04/08-: Bitte prüfen, ob das Fzg. für den Anhängerbetrieb zugelassen ist. Spoiler inkl. Klappe bitte beim Audi-Händler bestellen.	04/08-03/14			321 885 600 001			60	17.0	9.4	100	1800		305 256 300 107 305 256 300 113			S	CAN	C	E	--	--	V	120
		KIT		305 390 900 113			60	19.0	9.4	100	1800		im KIT enthalten 305 256 300 113			S	CAN	C	E	D1	--	V	120
Audi A3 Cabrio nicht für Quattro Spoiler inkl. Abdeckklappe bitte beim Audi-Händler bestellen.	03/14-06/14	KIT		317 132 900 113			60	21.0	10.3	85	2000		im KIT enthalten 305 406 300 113		-06/14 für Fzg. ohne Vorrüstung	S	CAN	C	E	D	L1	V	150
Audi A3 Cabrio nicht für Quattro	03/14-06/14	KIT		317 131 900 113			60	21.0	10.3	85	2000		im KIT enthalten 305 406 300 113		-06/14 für Fzg. ohne Vorrüstung	S	CAN	C	E	D	L1	V	150



Audi

Audi A3 Cabrio nicht für Quattro Spoiler inkl. Abdeckklappe bitte beim Audi-Händler bestellen.	03/14-05/16		317 132 600 001		60	19.0	10.3	85	2000		305 403 300 107	-06/14 für Fzg. mit Vorrüstung	S	CAN	C	E	--	--	H	45
											305 403 300 113	-06/14 für Fzg. mit Vorrüstung	S	CAN	C	E	D	L1	H	45
											305 406 300 107	-06/14 für Fzg. ohne Vorrüstung	S	CAN	C	E	--	--	V	150
											305 406 300 113	-06/14 für Fzg. ohne Vorrüstung	S	CAN	C	E	D	L1	V	150
											305 407 300 107	06/14- für Fzg. mit Vorrüstung	S	CAN	C	E	--	--	H	30
											305 407 300 113	06/14- für Fzg. mit Vorrüstung	S	CAN	C	E	D	L	H	30
											305 408 300 107	06/14- für Fzg. ohne Vorrüstung	S	CAN	C	E	--	--	V	60
											305 408 300 113	06/14- für Fzg. ohne Vorrüstung	S	CAN	C	E	D	L	V	60
Audi A3 Cabrio nicht für Quattro	03/14-05/16		317 131 600 001		60	19.0	10.3	85	2000		305 403 300 107	-06/14 für Fzg. mit Vorrüstung	S	CAN	C	E	--	--	H	45
											305 403 300 113	-06/14 für Fzg. mit Vorrüstung	S	CAN	C	E	D	L1	H	45
											305 406 300 107	-06/14 für Fzg. ohne Vorrüstung	S	CAN	C	E	--	--	V	150
											305 406 300 113	-06/14 für Fzg. ohne Vorrüstung	S	CAN	C	E	D	L1	V	150
											305 407 300 107	06/14- für Fzg. mit Vorrüstung	S	CAN	C	E	--	--	H	30
											305 407 300 113	06/14- für Fzg. mit Vorrüstung	S	CAN	C	E	D	L	H	30
											305 408 300 107	06/14- für Fzg. ohne Vorrüstung	S	CAN	C	E	--	--	V	60
											305 408 300 113	06/14- für Fzg. ohne Vorrüstung	S	CAN	C	E	D	L	V	60



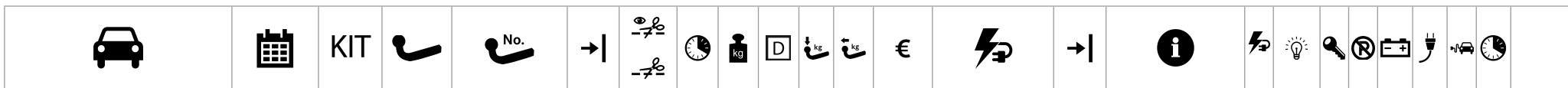
Audi

Audi A3 Cabrio nicht für Quattro Spoiler inkl. Abdeckklappe bitte beim Audi-Händler bestellen.	06/14-05/16	KIT		305 409 900 113		60	21.0	10.3	85	2000		im KIT enthalten 305 408 300 113	06/14- für Fzg. ohne Vorrüstung	S	CAN	C	E	D	L	V	60	
		KIT		317 155 900 113		60	20.5	10.3	85	2000		im KIT enthalten 305 407 300 113	06/14- für Fzg. mit Vorrüstung	S	CAN	C	E	D	L	H	30	
Audi A3 Cabrio nicht für Quattro	06/14-05/16	KIT		305 408 900 113		60	19.0	10.3	85	2000		im KIT enthalten 305 408 300 113	06/14- für Fzg. ohne Vorrüstung	S	CAN	C	E	D	L	V	60	
		KIT		317 154 900 113		60	20.5	10.3	85	2000		im KIT enthalten 305 407 300 113	06/14- für Fzg. mit Vorrüstung	S	CAN	C	E	D	L	H	30	
Audi A3 Limousine Spoiler inkl. Abdeckklappe bitte beim Audi-Händler bestellen.	09/13-06/14	KIT		317 132 900 113		60	21.0	10.3	85	2000		im KIT enthalten 305 406 300 113	-06/14 für Fzg. ohne Vorrüstung	S	CAN	C	E	D	L1	V	150	
Audi A3 Limousine	09/13-06/14	KIT		317 131 900 113		60	21.0	10.3	85	2000		im KIT enthalten 305 406 300 113	-06/14 für Fzg. ohne Vorrüstung	S	CAN	C	E	D	L1	V	150	
Audi A3 Limousine	09/13-05/16			317 131 600 001		60	19.0	10.3	85	2000		305 403 300 107	-06/14 für Fzg. mit Vorrüstung	S	CAN	C	E	--	--	H	45	
												305 403 300 113	-06/14 für Fzg. mit Vorrüstung	S	CAN	C	E	D	L1	H	45	
													305 406 300 107	-06/14 für Fzg. ohne Vorrüstung	S	CAN	C	E	--	--	V	150
													305 406 300 113	-06/14 für Fzg. ohne Vorrüstung	S	CAN	C	E	D	L1	V	150
													305 407 300 107	06/14- für Fzg. mit Vorrüstung	S	CAN	C	E	--	--	H	30
													305 407 300 113	06/14- für Fzg. mit Vorrüstung	S	CAN	C	E	D	L	H	30
													305 408 300 107	06/14- für Fzg. ohne Vorrüstung	S	CAN	C	E	--	--	V	60
												305 408 300 113	06/14- für Fzg. ohne Vorrüstung	S	CAN	C	E	D	L	V	60	



Audi

Audi A3 Limousine Spoiler inkl. Abdeckklappe bitte beim Audi-Händler bestellen.	09/13-05/16			317 132 600 001		60	19.0	10.3	85	2000		305 403 300 107	-06/14 für Fzg. mit Vorrüstung	S	CAN	C	E	--	--	H	45
												305 403 300 113	-06/14 für Fzg. mit Vorrüstung	S	CAN	C	E	D	L1	H	45
												305 406 300 107	-06/14 für Fzg. ohne Vorrüstung	S	CAN	C	E	--	--	V	150
												305 406 300 113	-06/14 für Fzg. ohne Vorrüstung	S	CAN	C	E	D	L1	V	150
												305 407 300 107	06/14- für Fzg. mit Vorrüstung	S	CAN	C	E	--	--	H	30
												305 407 300 113	06/14- für Fzg. mit Vorrüstung	S	CAN	C	E	D	L	H	30
												305 408 300 107	06/14- für Fzg. ohne Vorrüstung	S	CAN	C	E	--	--	V	60
305 408 300 113	06/14- für Fzg. ohne Vorrüstung	S	CAN	C	E	D	L	V	60												
Audi A3 Limousine Spoiler inkl. Abdeckklappe bitte beim Audi-Händler bestellen.	06/14-05/16	KIT		305 409 900 113		60	21.0	10.3	85	2000		im KIT enthalten 305 408 300 113	06/14- für Fzg. ohne Vorrüstung	S	CAN	C	E	D	L	V	60
												KIT		317 155 900 113		60	20.5	10.3	85	2000	im KIT enthalten 305 407 300 113
Audi A3 Limousine	06/14-05/16	KIT		305 408 900 113		60	19.0	10.3	85	2000		im KIT enthalten 305 408 300 113	06/14- für Fzg. ohne Vorrüstung	S	CAN	C	E	D	L	V	60
												KIT		317 154 900 113		60	20.5	10.3	85	2000	im KIT enthalten 305 407 300 113
Audi A3 Sportback, 5-Türer auch für Quattro, V6 3,2 l (250 PS), Facelift 06/08-S3-Modelle 04/08-: Bitte prüfen, ob das Fzg. für den Anhängerbetrieb zugelassen ist.	09/04-01/13			305 299 600 001		120	16.5	9.7	100	1800		305 256 300 107		S	CAN	C	E	--	--	V	120
												305 256 300 113		S	CAN	C	E	D1	--	V	120
		KIT		305 299 900 113		120	18.5	9.7	100	1800		im KIT enthalten 305 256 300 113		S	CAN	C	E	D1	--	V	120











Audi

Audi A3 Sportback, 5-Türer auch für Quattro, S-Line, V6 3,2 l (250 PS), Facelift 06/08-S3-Modelle 04/08-: Bitte prüfen, ob das Fzg. für den Anhängerbetrieb zugelassen ist. Bitte Spoiler (inkl. Klappe) beim Audi-Händler bestellen.	09/04-01/13			305 300 600 001		120	17.5	9.7	100	1800		305 256 300 107			S	CAN	C	E	--	--	V	120
													305 256 300 113			S	CAN	C	E	D1	--	V
		KIT		305 300 900 113		120	18.5	9.7	100	1800		im KIT enthalten 305 256 300 113			S	CAN	C	E	D1	--	V	120
Audi A3 Sportback, 5-Türer auch für Fzg. ab 07/16-	02/13-			317 131 600 001		60	19.0	10.3	85	2000		305 403 300 107	-06/14 für Fzg. mit Vorrüstung	S	CAN	C	E	--	--	H	45	
												305 403 300 113	-06/14 für Fzg. mit Vorrüstung	S	CAN	C	E	D	L1	H	45	
													305 406 300 107	-06/14 für Fzg. ohne Vorrüstung	S	CAN	C	E	--	--	V	150
													305 406 300 113	-06/14 für Fzg. ohne Vorrüstung	S	CAN	C	E	D	L1	V	150
													305 407 300 107	06/14- für Fzg. mit Vorrüstung	S	CAN	C	E	--	--	H	30
													305 407 300 113	06/14- für Fzg. mit Vorrüstung	S	CAN	C	E	D	L	H	30
													305 408 300 107	06/14- für Fzg. ohne Vorrüstung	S	CAN	C	E	--	--	V	60
													305 408 300 113	06/14- für Fzg. ohne Vorrüstung	S	CAN	C	E	D	L	V	60
Audi A3 Sportback, 5-Türer	02/13-06/14	KIT		317 131 900 113		60	21.0	10.3	85	2000		im KIT enthalten 305 406 300 113	-06/14 für Fzg. ohne Vorrüstung	S	CAN	C	E	D	L1	V	150	
Audi A3 Sportback, 5-Türer auch für Fzg. ab 07/16-	06/14-	KIT		305 408 900 113		60	19.0	10.3	85	2000		im KIT enthalten 305 408 300 113	06/14- für Fzg. ohne Vorrüstung	S	CAN	C	E	D	L	V	60	
		KIT		317 154 900 113		60	20.5	10.3	85	2000		im KIT enthalten 305 407 300 113	06/14- für Fzg. mit Vorrüstung	S	CAN	C	E	D	L	H	30	



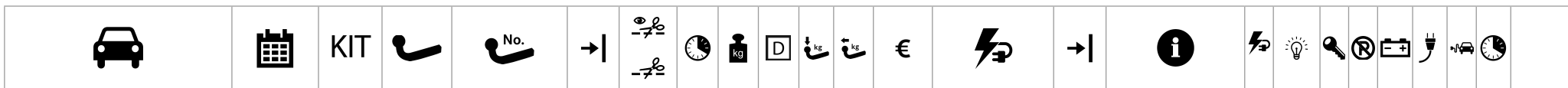
Audi

Audi A3 Sportback, 5-Türer Spoiler inkl. Abdeckklappe bitte beim Audi-Händler bestellen.	02/13-06/16			317 132 600 001		60	19.0	10.3	85	2000		305 403 300 107	-06/14 für Fzg. mit Vorrüstung	S	CAN	C	E	--	--	H	45
												305 403 300 113	-06/14 für Fzg. mit Vorrüstung	S	CAN	C	E	D	L1	H	45
												305 406 300 107	-06/14 für Fzg. ohne Vorrüstung	S	CAN	C	E	--	--	V	150
												305 406 300 113	-06/14 für Fzg. ohne Vorrüstung	S	CAN	C	E	D	L1	V	150
												305 407 300 107	06/14- für Fzg. mit Vorrüstung	S	CAN	C	E	--	--	H	30
												305 407 300 113	06/14- für Fzg. mit Vorrüstung	S	CAN	C	E	D	L	H	30
												305 408 300 107	06/14- für Fzg. ohne Vorrüstung	S	CAN	C	E	--	--	V	60
305 408 300 113	06/14- für Fzg. ohne Vorrüstung	S	CAN	C	E	D	L	V	60												
Audi A3 Sportback, 5-Türer Spoiler inkl. Abdeckklappe bitte beim Audi-Händler bestellen.	02/13-06/14	KIT		317 132 900 113		60	21.0	10.3	85	2000		im KIT enthalten 305 406 300 113	-06/14 für Fzg. ohne Vorrüstung	S	CAN	C	E	D	L1	V	150
Audi A3 Sportback, 5-Türer Spoiler inkl. Abdeckklappe bitte beim Audi-Händler bestellen.	06/14-06/16	KIT		305 409 900 113		60	21.0	10.3	85	2000		im KIT enthalten 305 408 300 113	06/14- für Fzg. ohne Vorrüstung	S	CAN	C	E	D	L	V	60
													KIT		317 155 900 113		60	20.5	10.3	85	2000





		KIT										€											
--	--	-----	--	--	--	--	--	--	--	--	--	---	--	--	--	--	--	--	--	--	--	--	--

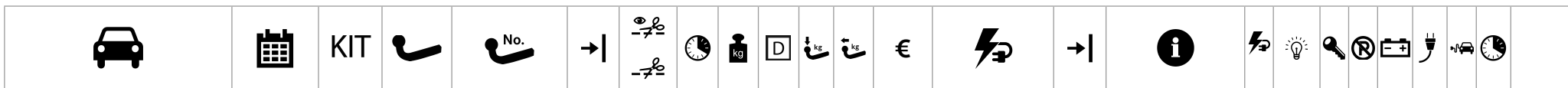
Audi

Audi A3 Sportback, 5-Türer	07/16-		305 555 600 001		60	17.9	9.0	109	2100		305 407 300 107	06/14- für Fzg. mit Vorrüstung	S	CAN	C	E	--	--	H	30		
			305 407 300 113										06/14- für Fzg. mit Vorrüstung	S	CAN	C	E	D	L	H	30	
			305 408 300 107										06/14- für Fzg. ohne Vorrüstung	S	CAN	C	E	--	--	V	60	
			305 408 300 113										06/14- für Fzg. ohne Vorrüstung	S	CAN	C	E	D	L	V	60	
			KIT			305 555 900 113								im KIT enthalten 305 408 300 113	06/14- für Fzg. ohne Vorrüstung	S	CAN	C	E	D	L	V
KIT		305 556 900 113								im KIT enthalten 305 407 300 113	06/14- für Fzg. mit Vorrüstung	S	CAN	C	E	D	L	H	30			
Audi A3, 3-Türer	05/03-02/09		321 811 600 001		60	20.0	9.0	75	1650													
Audi A3, 3-Türer Frontantrieb auch für Quattro, auch für S3 04/06-, auch für V6 3,2 l, 250 PS S3-Modelle 04/08-: Bitte prüfen, ob das Fzg. für den Anhängerbetrieb zugelassen ist.	05/03-04/12		321 865 600 001		60	17.0	9.4	100	1800		305 256 300 107		S	CAN	C	E	--	--	V	120		
			305 256 300 113											S	CAN	C	E	D1	--	V	120	
KIT		305 389 900 113			60	19.0	9.4	100	1800		im KIT enthalten 305 256 300 113		S	CAN	C	E	D1	--	V	120		
Audi A3, 3-Türer Frontantrieb auch für Quattro, auch für S-Line und S3 04/06-, auch für V6 3,2 l, 250 PS S3-Modelle 04/08-: Bitte prüfen, ob das Fzg. für den Anhängerbetrieb zugelassen ist. Spoiler inkl. Klappe bitte beim Audi-Händler bestellen.	05/03-04/12		321 885 600 001		60	17.0	9.4	100	1800		305 256 300 107		S	CAN	C	E	--	--	V	120		
			305 256 300 113											S	CAN	C	E	D1	--	V	120	
KIT		305 390 900 113			60	19.0	9.4	100	1800		im KIT enthalten 305 256 300 113		S	CAN	C	E	D1	--	V	120		



Audi

Audi A3, 3-Türer auch für S-Line, nicht für S3 auch für Facelift 07/16-	05/12-		317 131 600 001		60	19.0	10.3	85	2000	€	305 403 300 107	-06/14 für Fzg. mit Vorrüstung	S	CAN	C	E	--	--	H	45
											305 403 300 113	-06/14 für Fzg. mit Vorrüstung	S	CAN	C	E	D	L1	H	45
											305 406 300 107	-06/14 für Fzg. ohne Vorrüstung	S	CAN	C	E	--	--	V	150
											305 406 300 113	-06/14 für Fzg. ohne Vorrüstung	S	CAN	C	E	D	L1	V	150
											305 407 300 107	06/14- für Fzg. mit Vorrüstung	S	CAN	C	E	--	--	H	30
											305 407 300 113	06/14- für Fzg. mit Vorrüstung	S	CAN	C	E	D	L	H	30
											305 408 300 107	06/14- für Fzg. ohne Vorrüstung	S	CAN	C	E	--	--	V	60
											305 408 300 113	06/14- für Fzg. ohne Vorrüstung	S	CAN	C	E	D	L	V	60
Audi A3, 3-Türer auch für S-Line, nicht für S3 auch für Facelift 07/16- Spoiler inkl. Abdeckklappe bitte beim Audi-Händler bestellen.	05/12-		317 132 600 001		60	19.0	10.3	85	2000	€	305 403 300 107	-06/14 für Fzg. mit Vorrüstung	S	CAN	C	E	--	--	H	45
											305 403 300 113	-06/14 für Fzg. mit Vorrüstung	S	CAN	C	E	D	L1	H	45
											305 406 300 107	-06/14 für Fzg. ohne Vorrüstung	S	CAN	C	E	--	--	V	150
											305 406 300 113	-06/14 für Fzg. ohne Vorrüstung	S	CAN	C	E	D	L1	V	150
											305 407 300 107	06/14- für Fzg. mit Vorrüstung	S	CAN	C	E	--	--	H	30
											305 407 300 113	06/14- für Fzg. mit Vorrüstung	S	CAN	C	E	D	L	H	30
											305 408 300 107	06/14- für Fzg. ohne Vorrüstung	S	CAN	C	E	--	--	V	60
											305 408 300 113	06/14- für Fzg. ohne Vorrüstung	S	CAN	C	E	D	L	V	60



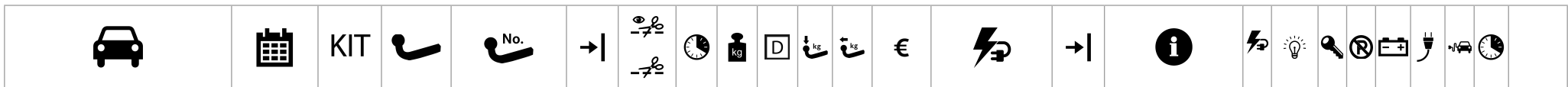
Audi

Audi A3, 3-Türer auch für S-Line, nicht für S3	05/12-06/14	KIT		317 131 900 113		60	21.0	10.3	85	2000		im KIT enthalten 305 406 300 113	-06/14 für Fzg. ohne Vorrüstung	S	CAN	C	E	D	L1	V	150
Audi A3, 3-Türer Spoiler inkl. Abdeckklappe bitte beim Audi-Händler bestellen. auch für S-Line, nicht für S3	05/12-06/14	KIT		317 132 900 113		60	21.0	10.3	85	2000		im KIT enthalten 305 406 300 113	-06/14 für Fzg. ohne Vorrüstung	S	CAN	C	E	D	L1	V	150
Audi A3, 3-Türer auch für S-Line, nicht für S3 auch für Facelift 07/16-	06/14-	KIT		305 408 900 113		60	19.0	10.3	85	2000		im KIT enthalten 305 408 300 113	06/14- für Fzg. ohne Vorrüstung	S	CAN	C	E	D	L	V	60
		KIT		317 154 900 113		60	20.5	10.3	85	2000		im KIT enthalten 305 407 300 113	06/14- für Fzg. mit Vorrüstung	S	CAN	C	E	D	L	H	30
Audi A3, 3-Türer Spoiler inkl. Abdeckklappe bitte beim Audi-Händler bestellen. auch für S-Line, nicht für S3	06/14-05/16	KIT		305 409 900 113		60	21.0	10.3	85	2000		im KIT enthalten 305 408 300 113	06/14- für Fzg. ohne Vorrüstung	S	CAN	C	E	D	L	V	60
		KIT		317 155 900 113		60	20.5	10.3	85	2000		im KIT enthalten 305 407 300 113	06/14- für Fzg. mit Vorrüstung	S	CAN	C	E	D	L	H	30
Audi A4 Allroad Quattro B8 Kofferraum-Aufnahme für abnehmbare Kugelstange 8T0 012 109 C bitte beim Audi- Händler bestellen. Achtung: Je nach Motorvariante können Änderungen am Kühlsystem des Fahrzeugs notwendig sein.	06/09-12/15			305 445 600 001		90	18.0	11.1	80	2000		305 214 300 107 305 214 300 113		S	CAN	C	E	--	--	H	60
														S	CAN	C	E	D	L1	H	60
		KIT		305 425 900 113		90	20.0	11.1	80	2000		im KIT enthalten 305 214 300 113		S	CAN	C	E	D	L1	H	60


















Audi

Audi A4 Allroad Quattro B9	01/16-			305 450 600 001		90	24.0	11.2	85	2100		305 417 300 107			S	A	C1	E2	--	--	H	60
				305 447 600 001		90	25.5	11.2	85	2100		305 417 300 113			S	A	C1	E2	D	L1	H	60
				305 447 900 113		90	29.0	11.2	85	2100		305 437 300 107			S	CAN	C	E	--	--	H	60
				305 532 900 113		90	26.6	11.2	85	2100		305 437 300 113			S	CAN	C	E	D	L	H	60
		KIT		305 450 900 113		90	28.0	11.2	85	2100		im KIT enthalten 305 417 300 113			S	A	C1	E2	D	L1	H	60
Audi A4 Avant auch für Quattro + S4 nicht für RS4	01/96-11/01			305 179 600 001		150	18.0	10.1	75	1800					S	FRE	--	E	D1	L1	V	60
				305 220 600 001		120	19.0	10.1	75	1800		305 221 300 113			S	FRE	--	E	D1	L1	V	60
		KIT		305 394 900 113		150	20.0	10.1	75	1800		im KIT enthalten 305 221 300 113			S	FRE	--	E	D1	L1	V	60
		KIT		305 395 900 113		120	21.0	10.1	75	1800		im KIT enthalten 305 221 300 113			S	FRE	--	E	D1	L1	V	60
				305 205 600 001		120	18.5	10.3	85	2000		305 215 300 107	→		S	CAN	C	E	--	--	H	75
Audi A4 Avant B6 Quattro und S-Line, nicht für S4	11/01-11/04			305 206 600 001		120	20.0	10.3	85	2000		305 215 300 113			S	CAN	C	E	D1	--	H	75
		KIT		305 205 900 113		120	20.5	10.3	85	2000		im KIT enthalten 305 215 300 113			S	CAN	C	E	D1	--	H	75
		KIT		305 206 900 113		120	22.0	10.3	85	2000		im KIT enthalten 305 215 300 113			S	CAN	C	E	D1	--	H	75
				305 205 600 001		120	18.5	10.3	85	2000		305 215 300 107	→		S	CAN	C	E	--	--	H	75



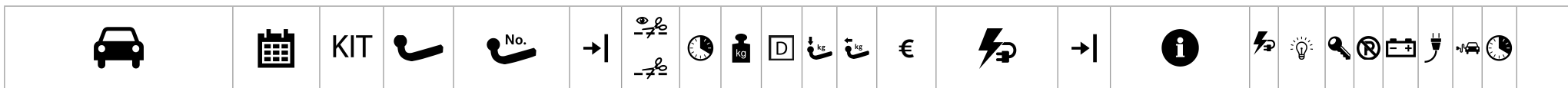
Audi

Audi A4 Avant B7 auch für Quattro, S-Line nicht für RS4/S4	11/04-05/08			305 301 600 001		120	20.0	10.4	100	2000		305 210 300 113										S	CAN	C	E	D1	L1	V	105
				305 302 600 001		120	20.0	10.4	100	2000																			
		KIT		305 301 900 113		120	22.0	10.4	100	2000	im KIT enthalten 305 210 300 113			S	CAN	C	E	D1	L1	V	105								
		KIT		305 302 900 113		120	22.0	10.4	100	2000	im KIT enthalten 305 210 300 113			S	CAN	C	E	D1	L1	V	105								
Audi A4 Avant B8 auch für S4, S-Line, Quattro nicht für RS Achtung: Je nach Motorvariante können Änderungen am Kühlsystem des Fahrzeugs notwendig sein.	04/08-11/15			305 443 600 001		90	19.0	11.1	90	2000		305 214 300 107										S	CAN	C	E	--	--	H	60
				305 443 600 001		90	19.0	11.1	90	2000	305 214 300 113			S	CAN	C	E	D	L1	H	60								
Audi A4 Avant B8 auch für S4, S-Line, Quattro Sport nicht für RS Bei Montage an S4 bitte längeren Steckdosenhalter, Art.-Nr. 905323608001 bestellen. Kofferraum-Aufnahme für abnehmbare Kugelstange 8T0 012 109 C bitte beim Audi- Händler bestellen. Achtung: Je nach Motorvariante können Änderungen am Kühlsystem des Fahrzeugs notwendig sein.	04/08-11/15			305 445 600 001		90	18.0	11.1	80	2000		305 214 300 107										S	CAN	C	E	--	--	H	60
				305 445 600 001		90	18.0	11.1	80	2000	305 214 300 113			S	CAN	C	E	D	L1	H	60								
		KIT		305 425 900 113		90	20.0	11.1	80	2000		im KIT enthalten 305 214 300 113			S	CAN	C	E	D	L1	H	60							



Audi

Audi A4 Avant B9 nicht für CNG	11/15-			305 450 600 001		90	24.0	11.2	85	2100		305 417 300 107			S	A	C1	E2	--	--	H	60
				305 447 600 001		90	25.5	11.2	85	2100		305 417 300 113			S	A	C1	E2	D	L1	H	60
				305 447 900 113		90	29.0	11.2	85	2100		im KIT enthalten 305 417 300 113			S	CAN	C	E	--	--	H	60
		KIT		305 450 900 113		90	28.0	11.2	85	2100		im KIT enthalten 305 417 300 113			S	CAN	C	E	D	L	H	60
		KIT		305 531 900 113		90	25.1	11.2	85	2450		im KIT enthalten 305 437 300 113			S	CAN	C	E	D	L	H	60
Audi A4 Cabrio B6, nicht für S4	05/02-05			305 205 600 001		120	18.5	10.3	85	2000		305 215 300 107	→		S	CAN	C	E	--	--	H	75
				305 205 900 113		120	20.5	10.3	85	2000		im KIT enthalten 305 215 300 113			S	CAN	C	E	D1	--	H	75
Audi A4 Cabrio B6 auch für S-Line, nicht für S4	05/02-05			305 206 600 001		120	20.0	10.3	85	2000		305 215 300 107	→		S	CAN	C	E	--	--	H	75
		KIT		305 206 900 113		120	22.0	10.3	85	2000		im KIT enthalten 305 215 300 113			S	CAN	C	E	D1	--	H	75



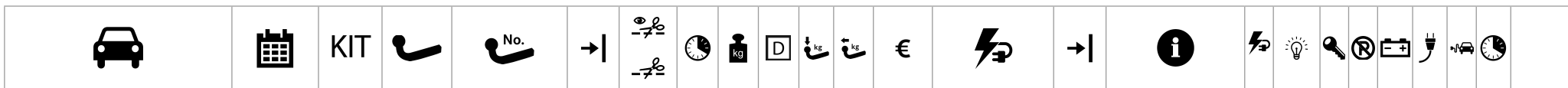
Audi

Audi A4 Cabrio B7 auch für S-Line nicht für RS4/S4	10/05-03/09			305 301 600 001		120	20.0	10.4	100	2000	305 210 300 113				S	CAN	C	E	D1	L1	V	105	
				305 302 600 001		120	20.0	10.4	100	2000													
		KIT		305 301 900 113		120	22.0	10.4	100	2000	im KIT enthalten 305 210 300 113					S	CAN	C	E	D1	L1	V	105
		KIT		305 302 900 113		120	22.0	10.4	100	2000	im KIT enthalten 305 210 300 113					S	CAN	C	E	D1	L1	V	105
Audi A4 Limousine B5 auch für Quattro + S4	11/94-11/00			305 179 600 001		150	18.0	10.1	75	1800	300 078 300 113	03/99-			--	FRE	--	--	D1	L1	V		
				305 220 600 001		120	19.0	10.1	75	1800													
Audi A4 Limousine B6 Quattro und S-Line, nicht für S4	11/00-11/04			305 205 600 001		120	18.5	10.3	85	2000	305 215 300 107	→			S	CAN	C	E	--	--	H	75	
				305 206 600 001		120	20.0	10.3	85	2000	305 215 300 113												S
		KIT		305 205 900 113		120	20.5	10.3	85	2000	im KIT enthalten 305 215 300 113				S	CAN	C	E	D1	--	H	75	
		KIT		305 206 900 113		120	22.0	10.3	85	2000	im KIT enthalten 305 215 300 113				S	CAN	C	E	D1	--	H	75	
Audi A4 Limousine B7 auch für Quattro, S-Line nicht für RS4/S4	11/04-09/07			305 301 600 001		120	20.0	10.4	100	2000	305 210 300 113				S	CAN	C	E	D1	L1	V	105	
				305 302 600 001		120	20.0	10.4	100	2000													
		KIT		305 301 900 113		120	22.0	10.4	100	2000	im KIT enthalten 305 210 300 113				S	CAN	C	E	D1	L1	V	105	
		KIT		305 302 900 113		120	22.0	10.4	100	2000	im KIT enthalten 305 210 300 113				S	CAN	C	E	D1	L1	V	105	



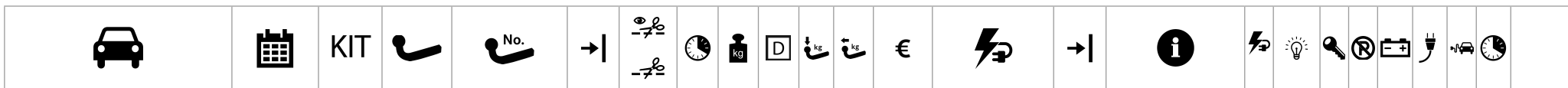
Audi

Audi A4 Limousine B8 auch für S4, S-Line, Quattro nicht für RS Achtung: Je nach Motorvariante können Änderungen am Kühlsystem des Fahrzeugs notwendig sein.	09/07-11/15			305 443 600 001		90	19.0	11.1	90	2000		305 214 300 107			S	CAN	C	E	--	--	H	60		
													305 214 300 113			S	CAN	C	E	D	L1	H	60	
Audi A4 Limousine B8 auch für S4, S-Line, Quattro Sport nicht für RS Bei Montage an S4 bitte längeren Steckdosenhalter, Art.-Nr. 905323608001 bestellen. Kofferraum-Aufnahme für abnehmbare Kugelstange 8T0 012 109 C bitte beim Audi- Händler bestellen. Achtung: Je nach Motorvariante können Änderungen am Kühlsystem des Fahrzeugs notwendig sein.	09/07-11/15			305 445 600 001		90	18.0	11.1	80	2000		305 214 300 107			S	CAN	C	E	--	--	H	60		
													305 214 300 113			S	CAN	C	E	D	L1	H	60	
Audi A4 Limousine B9 nicht für CNG	11/15-			305 450 600 001		90	24.0	11.2	85	2100		305 417 300 107			S	A	C1	E2	--	--	H	60		
												305 417 300 113			S	A	C1	E2	D	L1	H	60		
						305 447 600 001		90	25.5	11.2	85	2100		305 437 300 107			S	CAN	C	E	--	--	H	60
													305 437 300 113			S	CAN	C	E	D	L	H	60	
		KIT			305 450 900 113		90	28.0	11.2	85	2100		im KIT enthalten 305 417 300 113			S	A	C1	E2	D	L1	H	60	
		KIT			305 531 900 113		90	25.1	11.2	85	2450		im KIT enthalten 305 437 300 113			S	CAN	C	E	D	L	H	60	
Audi A5 Cabrio B8 auch für S5, S-Line, Quattro nicht für RS Achtung: Je nach Motorvariante können Änderungen am Kühlsystem des Fahrzeugs notwendig sein.	09-			305 443 600 001		90	19.0	11.1	90	2000		305 214 300 107			S	CAN	C	E	--	--	H	60		
												305 214 300 113			S	CAN	C	E	D	L1	H	60		
		KIT		305 324 900 113		90	21.0	11.1	90	2000		im KIT enthalten 305 214 300 113			S	CAN	C	E	D	L1	H	60		

















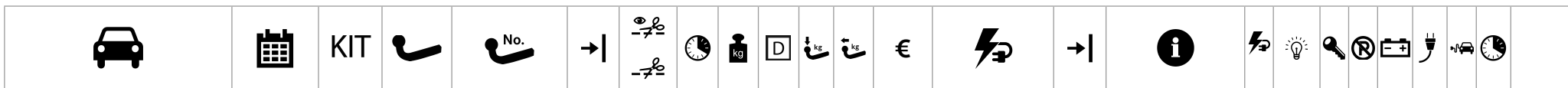
Audi

Audi A5 Cabrio B8 auch für S5, S-Line, Quattro Sport nicht für RS Bei Montage an S5 bitte längeren Steckdosenhalter, Art.-Nr. 905323608001 bestellen. Kofferraum-Aufnahme für abnehmbare Kugelstange 8T0 012 109 C bitte beim Audi- Händler bestellen. Achtung: Je nach Motorvariante können Änderungen am Kühlsystem des Fahrzeugs notwendig sein.	09-			305 445 600 001		90	18.0	11.1	80	2000		305 214 300 107			S	CAN	C	E	--	--	H	60	
													305 214 300 113			S	CAN	C	E	D	L1	H	60
Audi A5 Cabrio (F57)	09/16-			305 450 600 001		90	24.0	11.2	85	2100		305 417 300 107			S	A	C1	E2	--	--	H	60	
												305 417 300 113			S	A	C1	E2	D	L1	H	60	
					305 447 600 001		90	25.5	11.2	85	2100		305 437 300 107			S	CAN	C	E	--	--	H	60
													305 437 300 113			S	CAN	C	E	D	L	H	60
		KIT			305 450 900 113		90	28.0	11.2	85	2100		im KIT enthalten 305 417 300 113			S	A	C1	E2	D	L1	H	60
		KIT			305 531 900 113		90	25.1	11.2	85	2450		im KIT enthalten 305 437 300 113			S	CAN	C	E	D	L	H	60
Audi A5 Coupé B8 auch für S5, S-Line, Quattro nicht für RS Achtung: Je nach Motorvariante können Änderungen am Kühlsystem des Fahrzeugs notwendig sein.	06/07-09/16			305 443 600 001		90	19.0	11.1	90	2000		305 214 300 107			S	CAN	C	E	--	--	H	60	
												305 214 300 113			S	CAN	C	E	D	L1	H	60	
		KIT		305 324 900 113		90	21.0	11.1	90	2000		im KIT enthalten 305 214 300 113			S	CAN	C	E	D	L1	H	60	



Audi

Audi A5 Coupé B8 auch für S5, S-Line, Quattro Sport nicht für RS Bei Montage an S5 bitte längeren Steckdosenhalter, Art.-Nr. 905323608001 bestellen. Kofferraum-Aufnahme für abnehmbare Kugelstange 8T0 012 109 C bitte beim Audi- Händler bestellen. Achtung: Je nach Motorvariante können Änderungen am Kühlsystem des Fahrzeugs notwendig sein.	06/07-09/16			305 445 600 001		90	18.0	11.1	80	2000		305 214 300 107			S	CAN	C	E	--	--	H	60
													305 214 300 113			S	CAN	C	E	D	L1	H
Audi A5 Coupé B9 nicht für CNG	09/16-			305 450 600 001		90	24.0	11.2	85	2100		305 417 300 107			S	A	C1	E2	--	--	H	60
												305 417 300 113			S	A	C1	E2	D	L1	H	60
				305 447 600 001		90	25.5	11.2	85	2100		305 437 300 107			S	CAN	C	E	--	--	H	60
												305 437 300 113			S	CAN	C	E	D	L	H	60
		KIT		305 450 900 113		90	28.0	11.2	85	2100		im KIT enthalten 305 417 300 113			S	A	C1	E2	D	L1	H	60
		KIT		305 531 900 113		90	25.1	11.2	85	2450		im KIT enthalten 305 437 300 113			S	CAN	C	E	D	L	H	60
Audi A5 Sportback B8 auch für S5, S-Line, Quattro nicht für RS Achtung: Je nach Motorvariante können Änderungen am Kühlsystem des Fahrzeugs notwendig sein.	09/09-04/17			305 443 600 001		90	19.0	11.1	90	2000		305 214 300 107			S	CAN	C	E	--	--	H	60
												305 214 300 113			S	CAN	C	E	D	L1	H	60
		KIT		305 324 900 113		90	21.0	11.1	90	2000		im KIT enthalten 305 214 300 113			S	CAN	C	E	D	L1	H	60



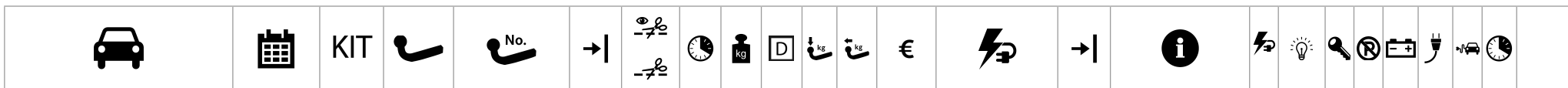
Audi

Audi A5 Sportback B8 auch für S5, S-Line, Quattro Sport nicht für RS Bei Montage an S5 bitte längeren Steckdosenhalter, Art.-Nr. 905323608001 bestellen. Kofferraum-Aufnahme für abnehmbare Kugelstange 8T0 012 109 C bitte beim Audi- Händler bestellen. Achtung: Je nach Motorvariante können Änderungen am Kühlsystem des Fahrzeugs notwendig sein.	09/09-04/17			305 445 600 001		90	18.0	11.1	80	2000		305 214 300 107			S	CAN	C	E	--	--	H	60
												305 214 300 113			S	CAN	C	E	D	L1	H	60
		KIT		305 425 900 113		90	20.0	11.1	80	2000		im KIT enthalten 305 214 300 113			S	CAN	C	E	D	L1	H	60
Audi A5 Sportback B9	05/17-			305 450 600 001		90	24.0	11.2	85	2100		305 417 300 107			S	A	C1	E2	--	--	H	60
												305 417 300 113			S	A	C1	E2	D	L1	H	60
				305 447 600 001		90	25.5	11.2	85	2100		305 437 300 107			S	CAN	C	E	--	--	H	60
												305 437 300 113			S	CAN	C	E	D	L	H	60
		KIT		305 450 900 113		90	28.0	11.2	85	2100		im KIT enthalten 305 417 300 113			S	A	C1	E2	D	L1	H	60
		KIT		305 531 900 113		90	25.1	11.2	85	2450		im KIT enthalten 305 437 300 113			S	CAN	C	E	D	L	H	60
Audi A6 Allroad Bitte Spoiler beim Audi-Händler bestellen.	06/12-			305 407 600 001		90	20.0	12.6	100	2500		305 385 300 113	-10/14		S	CAN	C	E	D	L1	H	45
												305 387 300 113	10/14-		S	CAN	C	E	D	L	H	60
Audi A6 Allroad Bitte Spoiler beim Audi-Händler bestellen.	06/12-10/14	KIT		305 407 900 113		90	22.0	12.6	100	2500		im KIT enthalten 305 385 300 113	-10/14		S	CAN	C	E	D	L1	H	45



Audi

Audi A6 Avant mit Stahlfederung auch für S6 und Quattro, nicht für RS6 Um den optimalen Sitz des Stoßfängers zu gewährleisten, empfehlen wir die Montage der Stoßfängerverstärkung Westfalia-Nr. 905269619001 in Verbindung mit dem Stützteil Audi-Nr. 4F0 807 381.	03/05-09/11			305 269 600 001			120	21.5	12.0	90	2200		305 268 300 113				S	CAN	C	E	D	L1	H	45
		KIT		305 269 900 113			120	22.5	12.0	90	2200		im KIT enthalten 305 268 300 113				S	CAN	C	E	D	L1	H	45
Audi A6 Avant mit Stahlfederung auch für S6 und Quattro, nicht für RS6	03/05-09/11			305 274 600 001	→		120	19.0	12.0	90	2200		305 268 300 113				S	CAN	C	E	D	L1	H	45
		KIT		305 274 900 113	→		120	21.0	12.0	90	2200		im KIT enthalten 305 268 300 113				S	CAN	C	E	D	L1	H	45
Audi A6 Avant mit Luftfederung (Niveauregulierung) auch für Quattro, S6, S-Line, nicht für RS6 Um den optimalen Sitz des Stoßfängers zu gewährleisten, empfehlen wir die Montage der Stoßfängerverstärkung Westfalia-Nr. 905269619001 in Verbindung mit dem Stützteil Audi-Nr. 4F0 807 381.	03/05-09/11			305 291 600 001			120	24.5	12.0	90	2200		305 268 300 113				S	CAN	C	E	D	L1	H	45
Audi A6 Avant mit Stahlfederung S-Line Um den optimalen Sitz des Stoßfängers zu gewährleisten, empfehlen wir die Montage der Stoßfängerverstärkung Westfalia-Nr. 905269619001 in Verbindung mit dem Stützteil Audi-Nr. 4F0 807 381.	03/05-09/11			305 398 600 001	→		120	23.0	12.0	90	2200		305 268 300 113				S	CAN	C	E	D	L1	H	45
		KIT		305 398 900 113	→		120	25.0	12.0	90	2200		im KIT enthalten 305 268 300 113				S	CAN	C	E	D	L1	H	45
Audi A6 Avant nicht für RS6 auch für Quattro, S-Line	09/11-10/14	KIT		305 428 900 113			90	22.0	12.6	100	2500		im KIT enthalten 305 385 300 113		-10/14		S	CAN	C	E	D	L1	H	45
Audi A6 Avant nicht für RS6 auch für Quattro, S-Line	09/11-10/14	KIT		305 429 900 113			90	23.0	12.6	100	2500		im KIT enthalten 305 385 300 113		-10/14		S	CAN	C	E	D	L1	H	45



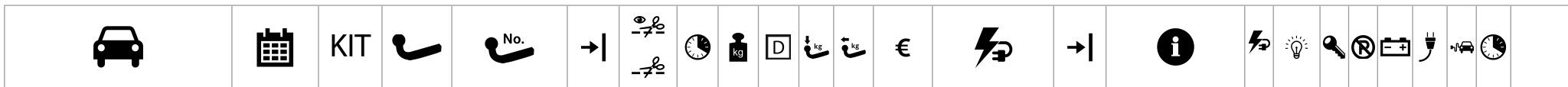
Audi

Audi A6 Avant nicht für RS6 auch für Quattro, S-Line	09/11-08/18			305 428 600 001		90	20.0	12.6	100	2500		305 385 300 113	-10/14	S	CAN	C	E	D	L1	H	45
				305 429 600 001		90	21.0	12.6	100	2500		305 387 300 113	10/14-08/18	S	CAN	C	E	D	L	H	60
Audi A6 Avant nicht für RS6 auch für Quattro, S-Line	10/14-08/18	KIT		305 438 900 113		90	22.0	12.6	100	2500		im KIT enthalten 305 387 300 113	10/14-08/18	S	CAN	C	E	D	L	H	60
				305 439 900 113		90	23.0	12.6	100	2500		im KIT enthalten 305 387 300 113	10/14-08/18	S	CAN	C	E	D	L	H	60
Audi A6 Avant	05/18-			305 557 600 001		60	21.3	11.4	135	2100		305 486 300 107	05/18-	S	CAN	C	E	--	--	H	90
				305 558 600 001		60	24.2	11.4	135	2100		305 486 300 113	05/18-	S	CAN	C	E	D	L	H	90
		KIT		305 557 900 113		60	22.6	11.4	135	2100		im KIT enthalten 305 486 300 113	05/18-	S	CAN	C	E	D	L	H	90
		KIT		305 558 900 113		60	25.2	11.4	135	2100		im KIT enthalten 305 486 300 113	05/18-	S	CAN	C	E	D	L	H	90
Audi A6 Limousine mit Stahlfederung auch für S6 und Quattro, nicht für RS6 Um den optimalen Sitz des Stoßfängers zu gewährleisten, empfehlen wir die Montage der Stoßängerverstärkung Westfalia-Nr. 905269619001 in Verbindung mit dem Stützteil Audi-Nr. 4F0 807 381.	04/04-03/11	KIT		305 269 600 001		120	21.5	12.0	90	2200		305 268 300 113		S	CAN	C	E	D	L1	H	45
				305 269 900 113		120	22.5	12.0	90	2200		im KIT enthalten 305 268 300 113		S	CAN	C	E	D	L1	H	45
Audi A6 Limousine mit Stahlfederung auch für S6 und Quattro, nicht für RS6	04/04-03/11	KIT		305 274 600 001	→	120	19.0	12.0	90	2200		305 268 300 113		S	CAN	C	E	D	L1	H	45
				305 274 900 113	→	120	21.0	12.0	90	2200		im KIT enthalten 305 268 300 113		S	CAN	C	E	D	L1	H	45
Audi A6 Limousine mit Luftfederung (Niveauregulierung) auch für Quattro, S6, S-Line, nicht für RS6	04/04-03/11			305 291 600 001		120	24.5	12.0	90	2200		305 268 300 113		S	CAN	C	E	D	L1	H	45

























Audi

Audi A6 Limousine mit Stahlfederung S-Line	04/04-03/11			305 398 600 001			120	23.0	12.0	90	2200		305 268 300 113			S	CAN	C	E	D	L1	H	45
		KIT		305 398 900 113			120	25.0	12.0	90	2200		im KIT enthalten 305 268 300 113			S	CAN	C	E	D	L1	H	45
Audi A6 Limousine	03/11-10/14	KIT		305 428 900 113			90	22.0	12.6	100	2500		im KIT enthalten 305 385 300 113	-10/14		S	CAN	C	E	D	L1	H	45
		KIT		305 429 900 113			90	23.0	12.6	100	2500		im KIT enthalten 305 385 300 113	-10/14		S	CAN	C	E	D	L1	H	45
Audi A6 Limousine	03/11-02/18			305 428 600 001			90	20.0	12.6	100	2500		305 385 300 113	-10/14		S	CAN	C	E	D	L1	H	45
				305 429 600 001			90	21.0	12.6	100	2500		305 387 300 113	10/14-02/18		S	CAN	C	E	D	L	H	60
Audi A6 Limousine	10/14-02/18	KIT		305 438 900 113			90	22.0	12.6	100	2500		im KIT enthalten 305 387 300 113	10/14-02/18		S	CAN	C	E	D	L	H	60
		KIT		305 439 900 113			90	23.0	12.6	100	2500		im KIT enthalten 305 387 300 113	10/14-02/18		S	CAN	C	E	D	L	H	60
Audi A6 Limousine	02/18-			305 557 600 001			60	21.3	11.4	135	2100		305 486 300 107	02/18-		S	CAN	C	E	--	--	H	90
				305 558 600 001			60	24.2	11.4	135	2100		305 486 300 113	02/18-		S	CAN	C	E	D	L	H	90
		KIT		305 557 900 113			60	22.6	11.4	135	2100		im KIT enthalten 305 486 300 113	02/18-		S	CAN	C	E	D	L	H	90
		KIT		305 558 900 113			60	25.2	11.4	135	2100		im KIT enthalten 305 486 300 113	02/18-		S	CAN	C	E	D	L	H	90
Audi A7 Sportback auch für S-Line + S7	10/10-10/14	KIT		305 428 900 113			90	22.0	12.6	100	2500		im KIT enthalten 305 385 300 113	-10/14		S	CAN	C	E	D	L1	H	45
		KIT		305 429 900 113			90	23.0	12.6	100	2500		im KIT enthalten 305 385 300 113	-10/14		S	CAN	C	E	D	L1	H	45



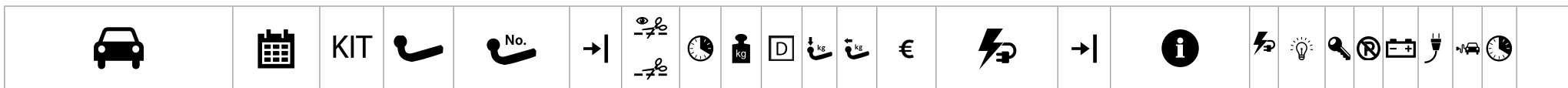
Audi

Audi A7 Sportback auch für S-Line + S7	10/10-01/18			305 428 600 001		90	20.0	12.6	100	2500		305 385 300 113	-10/14	S	CAN	C	E	D	L1	H	45
				305 429 600 001		90	21.0	12.6	100	2500		305 387 300 113	10/14-01/18	S	CAN	C	E	D	L	H	60
Audi A7 Sportback auch für S-Line + S7	10/14-01/18	KIT		305 438 900 113		90	22.0	12.6	100	2500		im KIT enthalten 305 387 300 113	10/14-01/18	S	CAN	C	E	D	L	H	60
				305 439 900 113		90	23.0	12.6	100	2500		im KIT enthalten 305 387 300 113	10/14-01/18	S	CAN	C	E	D	L	H	60
Audi A8	03/10-10/17			305 384 600 001		60	26.0	12.6	100	2200		305 384 300 113	-10/13	S	CAN	C	E	D	L1	H	60
												305 391 300 113	11/13-	S	CAN	C	E	D	L	H	
Audi Q2	11/16-			317 131 600 001		60	19.0	10.3	85	2000		305 407 300 107	für Fzg. mit Vorrüstung	S	CAN	C	E	--	--	H	30
				317 132 600 001		60	19.0	10.3	85	2000		305 407 300 113	für Fzg. mit Vorrüstung	S	CAN	C	E	D	L	H	30
												305 408 300 107	für Fzg. ohne Vorrüstung	S	CAN	C	E	--	--	V	60
													305 408 300 113	für Fzg. ohne Vorrüstung	S	CAN	C	E	D	L	V
		KIT		305 408 900 113		60	19.0	10.3	85	2000		im KIT enthalten 305 408 300 113	für Fzg. ohne Vorrüstung	S	CAN	C	E	D	L	V	60
				317 154 900 113		60	20.5	10.3	85	2000		im KIT enthalten 305 407 300 113	für Fzg. mit Vorrüstung	S	CAN	C	E	D	L	H	30
				305 409 900 113		60	21.0	10.3	85	2000		im KIT enthalten 305 408 300 113	für Fzg. ohne Vorrüstung	S	CAN	C	E	D	L	V	60
				317 155 900 113		60	20.5	10.3	85	2000		im KIT enthalten 305 407 300 113	für Fzg. mit Vorrüstung	S	CAN	C	E	D	L	H	30



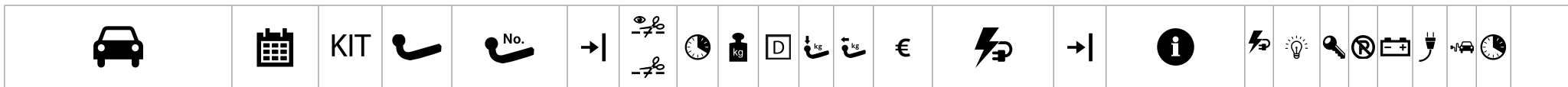
Audi

Audi Q3 auch für S-Line, auch für Quattro RS Fahrzeuge ab Baujahr 2015- benötigen eine neue Abdeckung inkl. Ausschnitt. Bitte beim Audi- Händler bestellen.	09/11-06/18			305 421 600 001		90	19.0	12.0	100	2500		305 410 300 107	-06/18	S	CAN	C	E	--	--	V	120
				305 423 600 001		90	21.0	12.0	140	2500		305 410 300 113	-06/18	S	CAN	C	E	D	L1	V	120
		KIT		305 421 900 113		90	21.0	12.0	100	2500		im KIT enthalten 305 410 300 113	-06/18	S	CAN	C	E	D	L1	V	120
		KIT		305 423 900 113		90	23.0	12.0	140	2500		im KIT enthalten 305 410 300 113	-06/18	S	CAN	C	E	D	L1	V	120
Audi Q3 F3B	07/18-			322 069 600 001		60	21.7	10.6	125	2100		305 407 300 107	für Fzg. mit Vorrüstung	S	CAN	C	E	--	--	H	30
				322 070 600 001		60	24.4	10.6	125	2100		305 407 300 113	für Fzg. mit Vorrüstung	S	CAN	C	E	D	L	H	30
												305 408 300 107	für Fzg. ohne Vorrüstung	S	CAN	C	E	--	--	V	60
												305 408 300 113	für Fzg. ohne Vorrüstung	S	CAN	C	E	D	L	V	60
		KIT		322 069 900 113		60	23.3	10.6	125	2100		im KIT enthalten 305 408 300 113	für Fzg. ohne Vorrüstung	S	CAN	C	E	D	L	V	60
		KIT		322 071 900 113		60	22.7	10.6	125	2100		im KIT enthalten 305 407 300 113	für Fzg. mit Vorrüstung	S	CAN	C	E	D	L	H	30
		KIT		322 070 900 113		60	26.0	10.6	125	2100		im KIT enthalten 305 408 300 113	für Fzg. ohne Vorrüstung	S	CAN	C	E	D	L	V	60
		KIT		322 072 900 113		60	25.4	10.6	125	2100		im KIT enthalten 305 407 300 113	für Fzg. mit Vorrüstung	S	CAN	C	E	D	L	H	30



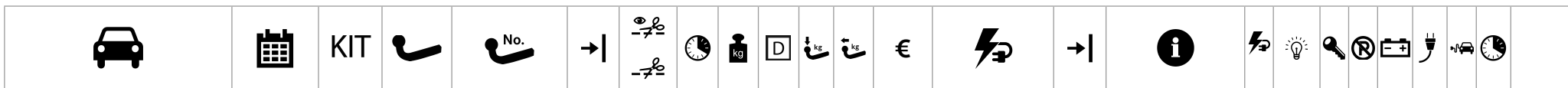
Audi

Audi Q5 auch für S-Line, auch für SQ5 Achtung: Je nach Motorvariante können Änderungen am Kühlsystem des Fahrzeugs notwendig sein.	10/08-01/17			305 411 600 001		90	21.0	12.1	100	2400		305 216 300 107			S	CAN	C	E	--	--	H	60	
				327 068 600 001		90	21.0	12.1	100	2400		305 216 300 113			S	CAN	C	E	D	L1	H	60	
		KIT		305 351 900 113		90	23.0	12.1	100	2400		im KIT enthalten 305 216 300 113			S	CAN	C	E	D	L1	H	60	
		KIT		305 412 900 113		90	26.0	12.1	100	2400		im KIT enthalten 305 216 300 113			S	CAN	C	E	D	L1	H	60	
Audi Q5 auch für SQ5	02/17-			305 464 600 001		60	24.7	11.9	100	2400		305 437 300 107			S	CAN	C	E	--	--	H	60	
				305 465 600 001		60	26.0	11.9	100	2400		305 437 300 113			S	CAN	C	E	D	L	H	60	
		KIT		305 464 900 113		60	25.8	11.9	100	2400		im KIT enthalten 305 437 300 113			S	CAN	C	E	D	L	H	60	
		KIT		305 465 900 113		60	27.1	11.9	100	2400		im KIT enthalten 305 437 300 113			S	CAN	C	E	D	L	H	60	
Audi Q7 auch für S-Line Spoiler bitte beim Audi-Händler bestellen.	01/06-07/15			305 415 600 001		120	34.0	16.4	140	3500		305 500 300 001	Erweiterungssatz für Kfz. ohne elektrische Heckklappe	S								H	
												305 500 300 113	für Fahrzeuge mit elektrischer Heckklappe	S	CAN	C	E	D	L1	H	60		
		KIT		305 314 900 113		120	36.0	16.4	140	3500		im KIT enthalten 305 500 300 113	für Fahrzeuge mit elektrischer Heckklappe	S	CAN	C	E	D	L1	H	60		
											305 500 300 001	Erweiterungssatz für Kfz. ohne elektrische Heckklappe	S								H		



Audi

Audi Q7 auch für Q7 3.0 TDI e-tron	07/15-			305 437 600 001		90	21.0	16.4	140	3500		305 417 300 107 305 417 300 113 305 437 300 107 305 437 300 113			S	A	C1	E2	--	--	H	60	
		KIT		305 437 900 113		90	23.7	16.4	140	3500		im KIT enthalten 305 417 300 113			S	A	C1	E2	D	L1	H	60	
		KIT		305 544 900 113		90	22.1	16.4	140	3500		im KIT enthalten 305 437 300 113			S	CAN	C	E	D	L	H	60	
Audi Q8	02/18-			322 063 600 001		60	25.1	15.7	191	3500		305 437 300 107			S	CAN	C	E	--	--	H	60	
				322 064 600 001		60	27.0	15.7	191	3500		305 437 300 113			S	CAN	C	E	D	L	H	60	
		KIT		322 064 900 113		60	28.0	15.7	191	3500		im KIT enthalten 305 437 300 113			S	CAN	C	E	D	L	H	60	
Audi TT ist vom Hersteller nicht für den Anhängerbetrieb freigegeben.																							










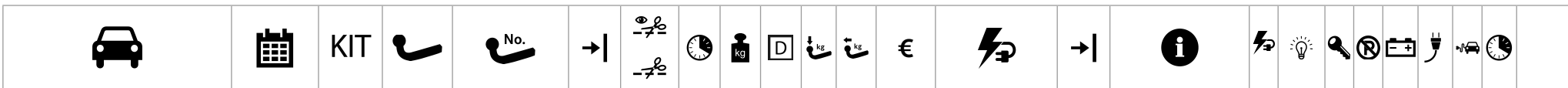
BMW

BMW 1er Reihe Cabrio E88 135i nicht für den Anhängerbetrieb freigegeben.	01/08-01/14			303 323 600 001		60	20.0	8.0	90	1400		303 460 300 107			S	CAN	--	E2	--	--	H	60
													303 460 300 113			S	CAN	--	E2	D	L1	H
		KIT		303 323 900 113		60	22.0	8.0	90	1400		im KIT enthalten 303 460 300 113			S	CAN	--	E2	D	L1	H	60
BMW 1er Reihe Coupé E82 135i nicht für den Anhängerbetrieb freigegeben.	11/07-01/14			303 323 600 001		60	20.0	8.0	90	1400		303 460 300 107			S	CAN	--	E2	--	--	H	60
													303 460 300 113			S	CAN	--	E2	D	L1	H
BMW 1er Reihe, 3-/5-Türer Steilheck F20/F21 nicht für M-Modelle, auch für M- Sport-Paket Wärmeschutzblech für Steckdosenhalter bitte beim BMW-Händler beziehen, Nr. 7 277 733. 135i nicht für den Anhängerbetrieb freigegeben. Bei Fahrzeugen mit Benzin- Motoren bitte prüfen, ob ein Tausch des Nachschalldämpfers erforderlich ist.	09/11-			303 317 600 001		60	20.0	8.8	75	1500		303 352 300 107	03/14-		S	CAN	--	E2	--	--	H	60
													303 352 300 113	03/14-		S	CAN	--	E2	D	L1	H
												303 460 300 107	-03/14		S	CAN	--	E2	--	--	H	60
													303 460 300 113	-03/14		S	CAN	--	E2	D	L1	H
BMW 1er Reihe, 3-/5-Türer Steilheck F20/F21 nicht für M-Modelle, nicht für M- Sport-Paket 135i nicht für den Anhängerbetrieb freigegeben. Bei Fahrzeugen mit Benzin- Motoren bitte prüfen, ob ein Tausch des Nachschalldämpfers erforderlich ist.	09/11-			303 320 600 001		60	17.5	8.8	75	1500		303 352 300 107	03/14-		S	CAN	--	E2	--	--	H	60
													303 352 300 113	03/14-		S	CAN	--	E2	D	L1	H
												303 460 300 107	-03/14		S	CAN	--	E2	--	--	H	60
													303 460 300 113	-03/14		S	CAN	--	E2	D	L1	H
BMW 1er Reihe, 3-/5-Türer Steilheck F20/F21 auch für M-Sport-Paket Wärmeschutzblech für Steckdosenhalter bitte beim BMW-Händler beziehen, Nr. 7 277 733. 135i nicht für den Anhängerbetrieb freigegeben. Bei Fahrzeugen mit Benzin- Motoren bitte prüfen, ob ein Tausch des Nachschalldämpfers erforderlich ist.	09/11-03/14	KIT		303 317 900 113			22.0	8.8	75	1500		im KIT enthalten 303 460 300 113	-03/14		S	CAN	--	E2	D	L1	H	60



















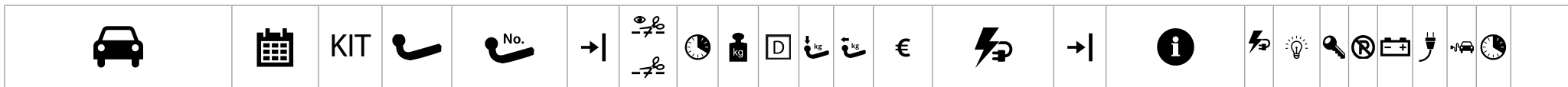
BMW

BMW 1er Reihe, 3-/5-Türer Steilheck F20/F21 nicht für M-Modelle, nicht für M-Sport-Paket 135i nicht für den Anhängerbetrieb freigegeben. Bei Fahrzeugen mit Benzin-Motoren bitte prüfen, ob ein Tausch des Nachschalldämpfers erforderlich ist.	09/11-03/14	KIT		303 320 900 113			19.5	8.8	75	1500		im KIT enthalten 303 460 300 113		-03/14	S	CAN	--	E2	D	L1	H	60
BMW 1er Reihe, 3-/5-Türer Steilheck F20/F21 nicht für M-Modelle, auch für M-Sport-Paket Wärmeschutzblech für Steckdosenhalter bitte beim BMW-Händler beziehen, Nr. 7 277 733. 135i nicht für den Anhängerbetrieb freigegeben. Bei Fahrzeugen mit Benzin-Motoren bitte prüfen, ob ein Tausch des Nachschalldämpfers erforderlich ist.	03/14-	KIT		303 318 900 113		60	22.0	8.8	75	1500		im KIT enthalten 303 352 300 113		03/14-	S	CAN	--	E2	D	L1	H	60
BMW 1er Reihe, 3-/5-Türer Steilheck F20/F21 nicht für M-Modelle, nicht für M-Sport-Paket 135i nicht für den Anhängerbetrieb freigegeben. Bei Fahrzeugen mit Benzin-Motoren bitte prüfen, ob ein Tausch des Nachschalldämpfers erforderlich ist.	03/14-	KIT		303 321 900 113		60	19.5	8.8	75	1500		im KIT enthalten 303 352 300 113		03/14-	S	CAN	--	E2	D	L1	H	60
BMW 1er Reihe, 5-Türer Steilheck E87/E81 135i nicht für den Anhängerbetrieb freigegeben. Bei Fzg. Bauj. -07/05 müssen die Befestigungsbolzen am Fzg. von einer BMW-Fachwerkstatt gewechselt werden.	09/04-09/11			303 323 600 001		60	20.0	8.0	90	1400		303 460 300 107			S	CAN	--	E2	--	--	H	60
		KIT		303 323 900 113		60	22.0	8.0	90	1400		im KIT enthalten 303 460 300 113			S	CAN	--	E2	D	L1	H	60



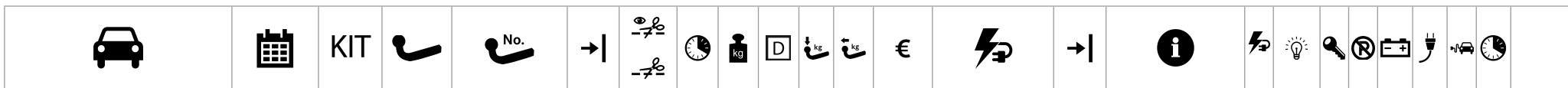
BMW

BMW 2er Active Tourer F45 nicht für Hybrid	09/14-		 303 355 600 001		90	19.5	10.4	80	2000	303 372 300 113	S	CAN	--	E	D	L1	V	105
			 303 372 600 001		90	21.0	10.4	80	2000									
		KIT	 303 355 900 113		90	22.5	10.4	80	2000	im KIT enthalten 303 372 300 113	S	CAN	--	E	D	L1	V	105
		KIT	 303 372 900 113		90	24.0	10.4	80	2000	im KIT enthalten 303 372 300 113	S	CAN	--	E	D	L1	V	105
BMW 2er Reihe Cabrio F23 nicht für M-Modelle	02/15-		 303 320 600 001		60	17.5	8.8	75	1500	303 352 300 107	S	CAN	--	E2	--	--	H	60
			 303 317 600 001		60	20.0	8.8	75	1500	303 352 300 113	S	CAN	--	E2	D	L1	H	60
		KIT	 303 321 900 113		60	19.5	8.8	75	1500	im KIT enthalten 303 352 300 113	S	CAN	--	E2	D	L1	H	60
		KIT	 303 318 900 113		60	22.0	8.8	75	1500	im KIT enthalten 303 352 300 113	S	CAN	--	E2	D	L1	H	60
BMW 2er Reihe Coupé F22 nicht für M-Modelle	03/14-		 303 320 600 001		60	17.5	8.8	75	1500	303 352 300 107	S	CAN	--	E2	--	--	H	60
			 303 317 600 001		60	20.0	8.8	75	1500	303 352 300 113	S	CAN	--	E2	D	L1	H	60
		KIT	 303 321 900 113		60	19.5	8.8	75	1500	im KIT enthalten 303 352 300 113	S	CAN	--	E2	D	L1	H	60
		KIT	 303 318 900 113		60	22.0	8.8	75	1500	im KIT enthalten 303 352 300 113	S	CAN	--	E2	D	L1	H	60



BMW

BMW 2er Reihe Gran Tourer F46	05/15-			303 355 600 001		90	19.5	10.4	80	2000		303 372 300 113			S	CAN	--	E	D	L1	V	105
				303 372 600 001		90	21.0	10.4	80	2000												
		KIT		303 355 900 113		90	22.5	10.4	80	2000	im KIT enthalten 303 372 300 113											
		KIT		303 372 900 113		90	24.0	10.4	80	2000	im KIT enthalten 303 372 300 113											
BMW 3er Reihe Cabrio E46 (E46/C) nicht für M3, auch für M-Sport-Paket Stahlausführung Abdeckklappe für Stoßfängerauschnitt bitte beim BMW-Händler beziehen, BMW-Nr.: Modelljahr -12/03: 5112 8244 380, Modelljahr 12/03 -: 5112 7112 481	01/99-02/06			303 230 600 001		150	17.0	9.9	75	1940		303 140 300 113			S	FRE	--	E	D	L1	V	105
		KIT		303 230 900 113		150	19.0	9.9	75	1940	im KIT enthalten 303 140 300 113											
BMW 3er Reihe Cabrio E93 schräger Verlauf der Kugelstange, Aufnahmerohr ist nicht mittig auch für Modelle 335i und 335td bzw. Kfz. mit Abgasturbolader bitte Satz Halter für Schalldämpfer mitbestellen, Art.-Nr. 303266600015	03/06-02/14			303 266 600 001			27.0	10.0	75	1800		303 460 300 107			S	CAN	--	E2	--	--	H	60
											303 460 300 113											
BMW 3er Reihe Coupé E46 (E46/2) Stahlausführung nicht für M3, auch für M-Sport-Paket Abdeckklappe für Stoßfängerauschnitt bitte beim BMW-Händler beziehen, BMW-Nr.: Modelljahr -12/03: 5112 8244 380, Modelljahr 12/03 -: 5112 7112 481.	04/99-08/06			303 230 600 001		150	17.0	9.9	75	1940		303 140 300 113			S	FRE	--	E	D	L1	V	105
		KIT		303 230 900 113		150	19.0	9.9	75	1940	im KIT enthalten 303 140 300 113											



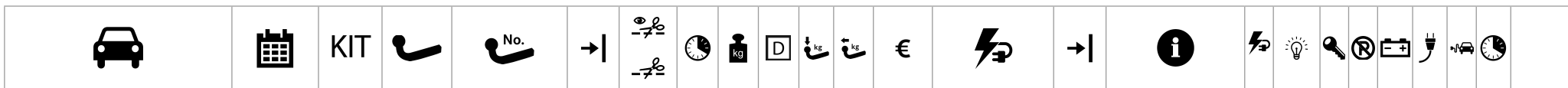
BMW

BMW 3er Reihe Coupé E92 auch für M-Sport-Paket schräger Verlauf der Kugelstange, Aufnahmerohr ist nicht mittig auch für Modelle 335i und 335td bzw. Kfz. mit Abgasturbolader bitte Satz Halter für Schalldämpfer mitbestellen, Art.-Nr. 303266600015	09/06-09/13		303 266 600 001			27.0	10.0	75	1800		303 460 300 107			S	CAN	--	E2	--	--	H	60
											303 460 300 113			S	CAN	--	E2	D	L1	H	60
BMW 3er Reihe Gran Turismo F34 für Kfz. mit Benzinmotor bitte zusätzlich bestellen: Hitzeschutzblech erhältlich beim BMW-Händler Bügel für Hitzeschutzblech, Art.- Nr. 303352613001	06/13-		303 366 600 001			60	19.0	10.2	75	1800	303 352 300 107	04/14-	S	CAN	--	E2	--	--	H	60	
											303 352 300 113	04/14-	S	CAN	--	E2	D	L1	H	60	
											303 460 300 107	-03/14	S	CAN	--	E2	--	--	H	60	
											303 460 300 113	-03/14	S	CAN	--	E2	D	L1	H	60	
BMW 3er Reihe Limousine E46 (E46/2) Stahlausführung nicht für M3 Abdeckklappe für Stoßfängerausschnitt bitte beim BMW-Händler beziehen, BMW- Nr.: Modelljahr -09/01: 5112 8238 819, Modelljahr 09/01 -: 5112 7045 526.	04/98-03/05		303 230 600 001			150	17.0	9.9	75	1940	303 140 300 113			S	FRE	--	E	D	L1	V	105
											KIT				303 230 900 113			150	19.0	9.9	75
BMW 3er Reihe Limousine E90 nicht für M3, auch für M Sport schräger Verlauf der Kugelstange; Aufnahmerohr ist nicht mittig Bei Fahrzeugen Bauj. 03/05 müssen die Befestigungsbolzen am Fahrzeug von einer BMW- Fachwerkstatt gewechselt werden. Für Modelle 335i und 335td bzw. Kfz. mit Abgasturbolader bitte Satz Halter für Schalldämpfer mitbestellen, Art.-Nr. 303240600015	03/05-01/12		303 330 600 001			75	26.5	10.0	75	1800	303 460 300 107	-03/14	S	CAN	--	E2	--	--	H	60	
											303 460 300 113	-03/14	S	CAN	--	E2	D	L1	H	60	
BMW 3er Reihe Limousine E90 nicht für M3, auch für M Sport schräger Verlauf der Kugelstange nicht für 335i und 335td bzw. Kfz. mit Abgasturbolader Bei Fahrzeugen Bauj. 03/05 müssen die Befestigungsbolzen am Fahrzeug von einer BMW- Fachwerkstatt gewechselt werden.	03/05-01/12		303 428 600 001			75	17.4	9.2	75	1800	303 460 300 107	-03/14	S	CAN	--	E2	--	--	H	60	
											303 460 300 113	-03/14	S	CAN	--	E2	D	L1	H	60	
BMW 3er Reihe Limousine E90 nicht für M3, auch für M Sport schräger Verlauf der Kugelstange nicht für 335i und 335td bzw. Kfz. mit Abgasturbolader Bei Fahrzeugen Bauj. 03/05 müssen die Befestigungsbolzen am Fahrzeug von einer BMW- Fachwerkstatt gewechselt werden.	03/05-01/12	KIT		303 331 900 113		75	21.0	9.2	75	1800	im KIT enthalten 303 460 300 113	-03/14	S	CAN	--	E2	D	L1	H	60	



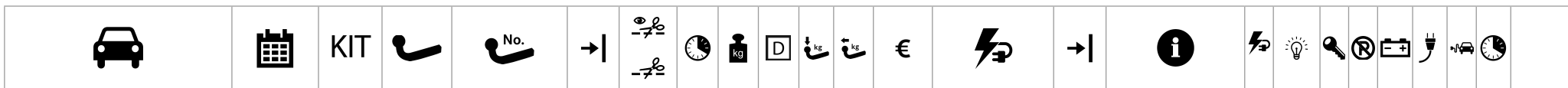
BMW

BMW 3er Reihe Limousine F30 nicht für M3, auch für M-Sportpaket	02/12-03/14	KIT		303 351 900 113		60	23.0	10.0	75	1800		im KIT enthalten 303 460 300 113	-03/14	S	CAN	--	E2	D	L1	H	60
BMW 3er Reihe Limousine F30 nicht für M3, auch für M-Sportpaket für Kfz. mit Benzinmotor bitte zusätzlich bestellen: Hitzeschutzblech erhältlich beim BMW-Händler Bügel für Hitzeschutzblech, Art.-Nr. 303352613001	02/12-03/14	KIT		303 352 900 113		60	23.5	10.0	75	1800		im KIT enthalten 303 460 300 113	-03/14	S	CAN	--	E2	D	L1	H	60
BMW 3er Reihe Limousine F30 nicht für M3, auch für M-Sportpaket	02/12-11/18			303 351 600 001		60	21.0	10.0	75	1800		303 352 300 107	03/14-	S	CAN	--	E2	--	--	H	60
												303 352 300 113	03/14-	S	CAN	--	E2	D	L1	H	60
												303 460 300 107	-03/14	S	CAN	--	E2	--	--	H	60
												303 460 300 113	-03/14	S	CAN	--	E2	D	L1	H	60
BMW 3er Reihe Limousine F30 nicht für M3, auch für M-Sportpaket für Kfz. mit Benzinmotor bitte zusätzlich bestellen: Hitzeschutzblech erhältlich beim BMW-Händler Bügel für Hitzeschutzblech, Art.-Nr. 303352613001	02/12-11/18			303 352 600 001		60	21.5	10.0	75	1800		303 352 300 107	03/14-	S	CAN	--	E2	--	--	H	60
												303 352 300 113	03/14-	S	CAN	--	E2	D	L1	H	60
												303 460 300 107	-03/14	S	CAN	--	E2	--	--	H	60
												303 460 300 113	-03/14	S	CAN	--	E2	D	L1	H	60
BMW 3er Reihe Limousine F30 nicht für M3, auch für M-Sportpaket	03/14-11/18	KIT		303 361 900 113		60	23.0	10.0	75	1800		im KIT enthalten 303 352 300 113	03/14-	S	CAN	--	E2	D	L1	H	60
BMW 3er Reihe Limousine F30 nicht für M3, auch für M-Sportpaket für Kfz. mit Benzinmotor bitte zusätzlich bestellen: Hitzeschutzblech erhältlich beim BMW-Händler Bügel für Hitzeschutzblech, Art.-Nr. 303352613001	03/14-11/18	KIT		303 362 900 113		60	23.5	10.0	75	1800		im KIT enthalten 303 352 300 113	03/14-	S	CAN	--	E2	D	L1	H	60
BMW 3er Reihe Limousine G20 auch für 330e Sport Line (Plugin Hybrid)	11/18-			303 486 600 001		45	15.9	9.0	75	1600											
				303 487 600 001		45	18.2	9.0	75	1600											

















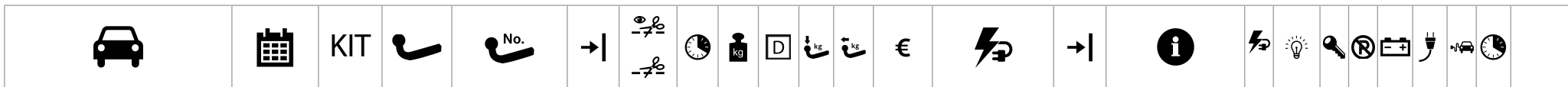
BMW

BMW 3er Reihe Touring E46 (E46/3)	99-09/05			303 164 600 001	→		150	15.7	9.9	75	1940		303 140 300 113			S	FRE	--	E	D	L1	V	105
		KIT		303 164 900 113	→		150	17.7	9.9	75	1940		im KIT enthalten 303 140 300 113			S	FRE	--	E	D	L1	V	105
BMW 3er Reihe Touring E46 (E46/3) auch für M-Sport-Paket Abdeckklappe für Stoßfängerausschnitt bitte beim BMW-Händler beziehen, BMW- Nr. 5112 8227 569.	99-09/05			303 232 600 001			150	17.0	9.9	75	1940		303 140 300 113			S	FRE	--	E	D	L1	V	105
		KIT		303 232 900 113			150	19.0	9.9	75	1940		im KIT enthalten 303 140 300 113			S	FRE	--	E	D	L1	V	105
BMW 3er Reihe Touring E91 nicht für M3, auch für M Sport schräger Verlauf der Kugelstange; Aufnahmerohr ist nicht mittig Für Modelle 335i und 335td bzw. Kfz. mit Abgasturbolader bitte Satz Halter für Schalldämpfer mitbestellen, Art.-Nr. 303240600015	09/05-08/12			303 330 600 001			75	26.5	10.0	75	1800		303 460 300 107	-03/14		S	CAN	--	E2	--	--	H	60
		KIT		303 330 900 113			75	27.5	10.0	75	1800		im KIT enthalten 303 460 300 113	-03/14		S	CAN	--	E2	D	L1	H	60
BMW 3er Reihe Touring E91 nicht für M3 schräger Verlauf der Kugelstange nicht für 335i und 335td bzw. Kfz. mit Abgasturbolader	09/05-08/12	KIT		303 331 900 113			75	21.0	9.2	75	1800		im KIT enthalten 303 460 300 113	-03/14		S	CAN	--	E2	D	L1	H	60
BMW 3er Reihe Touring E91 nicht für M3 schräger Verlauf der Kugelstange nicht für 335i und 335td bzw. Kfz. mit Abgasturbolader	09/05-08/12			303 428 600 001			75	17.4	9.2	75	1800		303 460 300 107	-03/14		S	CAN	--	E2	--	--	H	60
		KIT		303 428 900 113			75	17.4	9.2	75	1800		303 460 300 113	-03/14		S	CAN	--	E2	D	L1	H	60
BMW 3er Reihe Touring F31 nicht für M3, auch für M- Sportpaket	09/12-03/14	KIT		303 351 900 113			60	23.0	10.0	75	1800		im KIT enthalten 303 460 300 113	-03/14		S	CAN	--	E2	D	L1	H	60
BMW 3er Reihe Touring F31 nicht für M3, auch für M- Sportpaket für Kfz. mit Benzinmotor bitte zusätzlich bestellen: Hitzeschutzblech erhältlich beim BMW-Händler Bügel für Hitzeschutzblech, Art.- Nr. 303352613001	09/12-03/14	KIT		303 352 900 113			60	23.5	10.0	75	1800		im KIT enthalten 303 460 300 113	-03/14		S	CAN	--	E2	D	L1	H	60

















BMW

BMW 3er Reihe Touring F31 nicht für M3, auch für M-Sportpaket	09/12-06/19			303 351 600 001		60	21.0	10.0	75	1800		303 352 300 107	03/14-06/19	S	CAN	--	E2	--	--	H	60
												303 352 300 113	03/14-06/19	S	CAN	--	E2	D	L1	H	60
												303 460 300 107	-03/14	S	CAN	--	E2	--	--	H	60
												303 460 300 113	-03/14	S	CAN	--	E2	D	L1	H	60
BMW 3er Reihe Touring F31 nicht für M3, auch für M-Sportpaket für Kfz. mit Benzinmotor bitte zusätzlich bestellen: Hitzeschutzblech erhältlich beim BMW-Händler Bügel für Hitzeschutzblech, Art.-Nr. 303352613001	09/12-06/19			303 352 600 001		60	21.5	10.0	75	1800		303 352 300 107	03/14-06/19	S	CAN	--	E2	--	--	H	60
												303 352 300 113	03/14-06/19	S	CAN	--	E2	D	L1	H	60
												303 460 300 107	-03/14	S	CAN	--	E2	--	--	H	60
												303 460 300 113	-03/14	S	CAN	--	E2	D	L1	H	60
BMW 3er Reihe Touring F31 nicht für M3, auch für M-Sportpaket	03/14-06/19	KIT		303 361 900 113		60	23.0	10.0	75	1800		im KIT enthalten 303 352 300 113	03/14-06/19	S	CAN	--	E2	D	L1	H	60
BMW 3er Reihe Touring F31 nicht für M3, auch für M-Sportpaket für Kfz. mit Benzinmotor bitte zusätzlich bestellen: Hitzeschutzblech erhältlich beim BMW-Händler Bügel für Hitzeschutzblech, Art.-Nr. 303352613001	03/14-06/19	KIT		303 362 900 113		60	23.5	10.0	75	1800		im KIT enthalten 303 352 300 113	03/14-06/19	S	CAN	--	E2	D	L1	H	60
BMW 4er Reihe Cabrio F33 nicht für M-Modelle auch für M-Sportpaket	03/14-			303 351 600 001		60	21.0	10.0	75	1800		303 352 300 107		S	CAN	--	E2	--	--	H	60
nicht für M-Modelle auch für M-Sportpaket												303 352 300 113		S	CAN	--	E2	D	L1	H	60
BMW 4er Reihe Cabrio F33 nicht für M-Modelle auch für M-Sportpaket für Kfz. mit Benzinmotor bitte zusätzlich bestellen: Hitzeschutzblech erhältlich beim BMW-Händler Bügel für Hitzeschutzblech, Art.-Nr. 303352613001	03/14-			303 352 600 001		60	21.5	10.0	75	1800		303 352 300 107		S	CAN	--	E2	--	--	H	60
nicht für M-Modelle auch für M-Sportpaket												303 352 300 113		S	CAN	--	E2	D	L1	H	60
BMW 4er Reihe Cabrio F33 auch für M-Sportpaket	03/14-	KIT		303 361 900 113		60	23.0	10.0	75	1800		im KIT enthalten 303 352 300 113		S	CAN	--	E2	D	L1	H	60


































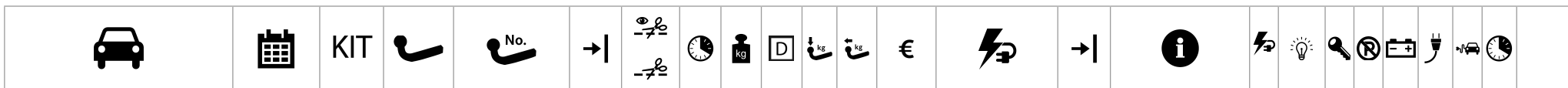
BMW

BMW 4er Reihe Cabrio F33 auch für M-Sportpaket für Kfz. mit Benzinmotor bitte zusätzlich bestellen: Hitzeschutzblech erhältlich beim BMW-Händler Bügel für Hitzeschutzblech, Art.- Nr. 303352613001	03/14-	KIT		303 362 900 113		60	23.5	10.0	75	1800		im KIT enthalten 303 352 300 113	S CAN -- E2 D L1 H 60
BMW 4er Reihe Coupé F32 nicht für M-Modelle auch für M-Sportpaket	10/13-			303 351 600 001		60	21.0	10.0	75	1800	303 352 300 107 303 352 300 113 303 460 300 107 303 460 300 113	03/14- 03/14- -03/14 -03/14	S CAN -- E2 -- -- H 60 S CAN -- E2 D L1 H 60 S CAN -- E2 -- -- H 60 S CAN -- E2 D L1 H 60
BMW 4er Reihe Coupé F32 nicht für M-Modelle auch für M-Sportpaket für Kfz. mit Benzinmotor bitte zusätzlich bestellen: Hitzeschutzblech erhältlich beim BMW-Händler Bügel für Hitzeschutzblech, Art.- Nr. 303352613001	10/13-			303 352 600 001		60	21.5	10.0	75	1800	303 352 300 107 303 352 300 113 303 460 300 107 303 460 300 113	03/14- 03/14- -03/14 -03/14	S CAN -- E2 -- -- H 60 S CAN -- E2 D L1 H 60 S CAN -- E2 -- -- H 60 S CAN -- E2 D L1 H 60
BMW 4er Reihe Coupé F32 nicht für M-Modelle auch für M-Sportpaket	10/13-03/14	KIT		303 351 900 113		60	23.0	10.0	75	1800	im KIT enthalten 303 460 300 113	-03/14	S CAN -- E2 D L1 H 60
BMW 4er Reihe Coupé F32 nicht für M-Modelle auch für M-Sportpaket für Kfz. mit Benzinmotor bitte zusätzlich bestellen: Hitzeschutzblech erhältlich beim BMW-Händler Bügel für Hitzeschutzblech, Art.- Nr. 303352613001	10/13-03/14	KIT		303 352 900 113		60	23.5	10.0	75	1800	im KIT enthalten 303 460 300 113	-03/14	S CAN -- E2 D L1 H 60
BMW 4er Reihe Coupé F32 auch für M-Sportpaket	03/14-	KIT		303 361 900 113		60	23.0	10.0	75	1800	im KIT enthalten 303 352 300 113	03/14-	S CAN -- E2 D L1 H 60
BMW 4er Reihe Coupé F32 auch für M-Sportpaket für Kfz. mit Benzinmotor bitte zusätzlich bestellen: Hitzeschutzblech erhältlich beim BMW-Händler Bügel für Hitzeschutzblech, Art.- Nr. 303352613001	03/14-	KIT		303 362 900 113		60	23.5	10.0	75	1800	im KIT enthalten 303 352 300 113	03/14-	S CAN -- E2 D L1 H 60



BMW

BMW 4er Reihe Gran Coupé F36 auch für M-Sportpaket nicht für M-Modelle	06/14-		303 351 600 001		60	21.0	10.0	75	1800	303 352 300 107 303 352 300 113			S	CAN	--	E2	--	--	H	60
			303 361 900 113		 		60	23.0	10.0				75	1800	im KIT enthalten 303 352 300 113	S	CAN	--	E2	D
BMW 4er Reihe Gran Coupé F36 auch für M-Sportpaket nicht für M-Modelle für Kfz. mit Benzinmotor bitte zusätzlich bestellen: Hitzeschutzblech erhältlich beim BMW-Händler Bügel für Hitzeschutzblech, Art.- Nr. 303352613001	06/14-		303 352 600 001		60	21.5	10.0	75	1800	303 352 300 107 303 352 300 113			S	CAN	--	E2	--	--	H	60
			303 362 900 113		 		60	23.5	10.0				75	1800	im KIT enthalten 303 352 300 113	S	CAN	--	E2	D
BMW 5er Reihe Gran Turismo F07 Stoßfängerunterteil bitte beim BMW-Händler bestellen.	09/09-07/13		303 336 600 001		90	17.0	11.9	100	2100	303 460 300 107 303 460 300 113			S	CAN	--	E2	--	--	H	60
BMW 5er Reihe Gran Turismo F07 Facelift Stoßfängerunterteil bitte beim BMW-Händler bestellen.	07/13-		303 370 600 001		90	17.0	11.9	100	2100	303 352 300 107 303 352 300 113			S	CAN	--	E2	--	--	H	60
			303 352 300 113		 		90	17.0	11.9	100			2100	im KIT enthalten 303 352 300 113	S	CAN	--	E2	D	L1
BMW 5er Reihe Limousine E39	12/95-07/03		303 134 600 001		>150	13.7	11.4	90	2200	300 078 300 113	10/00-		--	FRE	--	--	D1	L1	V	
BMW 5er Reihe Limousine E60 nicht für M5, auch für Kfz. mit Sportpaket	07/03-02/10		303 212 600 001	 	150	16.5	11.4	90	2200	303 460 300 107 303 460 300 113	-07/13		S	CAN	--	E2	--	--	H	60
			303 212 900 113		 	 	150	18.5	11.4	90	2200	im KIT enthalten 303 460 300 113	-07/13		S	CAN	--	E2	D	L1
BMW 5er Reihe Limousine E60 nicht für M5, nur für Kfz. mit Sportpaket. Ablage für Kugelstange 903186631101 (nicht für Fzg mit Notrad) Klappe für Stoßfängerausschnitt 5112 7120 005 bitte beim BMW- Händler beziehen.	07/03-02/10		303 235 600 001		150	20.0	11.4	90	2200	303 460 300 107 303 460 300 113	-07/13		S	CAN	--	E2	--	--	H	60
			303 235 900 113		 		150	22.0	11.4	90	2200	im KIT enthalten 303 460 300 113	-07/13		S	CAN	--	E2	D	L1




















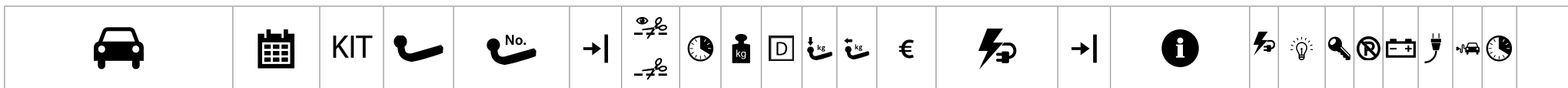
BMW

BMW 5er Reihe Limousine E60 nicht für M5, nicht für Kfz. mit Sportpaket.	07/03-02/10			303 294 600 001			100	20.0	11.4	90	2200		303 460 300 107	-07/13	S	CAN	--	E2	--	--	H	60	
													303 460 300 113	-07/13	S	CAN	--	E2	D	L1	H	60	
		KIT		303 294 900 113			100	22.0	11.4	90	2200		im KIT enthalten 303 460 300 113	-07/13	S	CAN	--	E2	D	L1	H	60	
BMW 5er Reihe Limousine F10 nicht für M5 auch für M-Sport-Paket	03/10-07/13	KIT		303 337 900 113			45	25.0	11.8	100	2200		im KIT enthalten 303 460 300 113	-07/13	S	CAN	--	E2	D	L1	H	60	
		KIT		303 338 900 113			45	30.0	11.8	100	2200		im KIT enthalten 303 460 300 113	-07/13	S	CAN	--	E2	D	L1	H	60	
BMW 5er Reihe Limousine F10 nicht für M5 auch für M-Sport-Paket	03/10-01/17			303 397 600 001			45	23.0	11.8	100	2200		303 352 300 107	07/13-	S	CAN	--	E2	--	--	H	60	
													303 352 300 113	07/13-	S	CAN	--	E2	D	L1	H	60	
					303 398 600 001			45	28.0	11.8	100	2200		303 460 300 107	-07/13	S	CAN	--	E2	--	--	H	60
														303 460 300 113	-07/13	S	CAN	--	E2	D	L1	H	60
BMW 5er Reihe Limousine F10 nicht für M5 auch für M-Sport-Paket	07/13-01/17	KIT		303 370 900 113			90	19.0	11.9	100	2100		im KIT enthalten 303 352 300 113	07/13-	S	CAN	--	E2	D	L1	H	60	
BMW 5er Reihe Limousine G30	02/17-			303 413 600 001			60	20.5	11.9	90	2000		303 352 300 107	07/13-	S	CAN	--	E2	--	--	H	60	
					303 412 600 001			60	21.9	11.9	90	2000		303 352 300 113	07/13-	S	CAN	--	E2	D	L1	H	60
		KIT		303 413 900 113			60	25.5	11.9	90	2000		im KIT enthalten 303 352 300 113	07/13-	S	CAN	--	E2	D	L1	H	60	
		KIT		303 412 900 113			60	26.9	11.9	90	2000		im KIT enthalten 303 352 300 113	07/13-	S	CAN	--	E2	D	L1	H	60	
BMW 5er Reihe Touring E39/2 auch für Kfz. mit BMW-Sportpaket	03/97-06/04			303 151 600 001			>150	15.2	11.4	90	2200		303 123 300 113		S	FRE	--	E	D1	L1	V	90	
		KIT		303 151 900 113			>150	17.2	11.4	90	2200		im KIT enthalten 303 123 300 113		S	FRE	--	E	D1	L1	V	90	



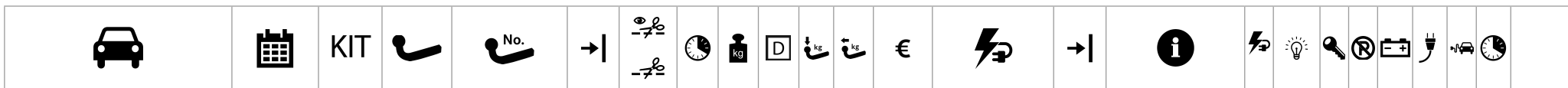
BMW

BMW 5er Reihe Touring E61 nicht für M5, auch für Kfz. mit Sportpaket	07/04-09/10		303 212 600 001			150	16.5	11.4	90	2200		303 460 300 107	-07/13	S	CAN	--	E2	--	--	H	60
			303 460 300 113	-07/13	S	CAN	--	E2	D	L1	H	60									
BMW 5er Reihe Touring E61 nicht für M5, nur für Kfz. mit Sportpaket. Klappe für Stoßfängerauschnitt 5112 7126 377 bitte beim BMW-Händler bestellen. Ablage für Kugelstange 903186631101 (nicht für Fzg mit Notrad)	07/04-09/10		303 235 600 001			150	20.0	11.4	90	2200		303 460 300 107	-07/13	S	CAN	--	E2	--	--	H	60
			303 460 300 113	-07/13	S	CAN	--	E2	D	L1	H	60									
BMW 5er Reihe Touring E61 nicht für M5, nicht für Kfz. mit Sportpaket.	07/04-09/10		303 235 900 113			150	22.0	11.4	90	2200		303 460 300 107	-07/13	S	CAN	--	E2	D	L1	H	60
			303 460 300 113	-07/13	S	CAN	--	E2	D	L1	H	60									
BMW 5er Reihe Touring E61 nicht für M5, nicht für Kfz. mit Sportpaket.	07/04-09/10		303 294 600 001			100	20.0	11.4	90	2200		303 460 300 107	-07/13	S	CAN	--	E2	--	--	H	60
			303 460 300 113	-07/13	S	CAN	--	E2	D	L1	H	60									
BMW 5er Reihe Touring E61 nicht für M5, nicht für Kfz. mit Sportpaket.	07/04-09/10		303 294 900 113			100	22.0	11.4	90	2200		303 460 300 107	-07/13	S	CAN	--	E2	D	L1	H	60
			303 460 300 113	-07/13	S	CAN	--	E2	D	L1	H	60									
BMW 5er Reihe Touring F11 auch für M-Sport-Paket	09/10-07/13		303 337 900 113			45	25.0	11.8	100	2200		303 460 300 107	-07/13	S	CAN	--	E2	D	L1	H	60
			303 460 300 113	-07/13	S	CAN	--	E2	D	L1	H	60									
BMW 5er Reihe Touring F11 auch für M-Sport-Paket	09/10-07/13		303 338 900 113			45	30.0	11.8	100	2200		303 460 300 107	-07/13	S	CAN	--	E2	D	L1	H	60
			303 460 300 113	-07/13	S	CAN	--	E2	D	L1	H	60									
BMW 5er Reihe Touring F11 auch für M-Sport-Paket	09/10-01/17		303 397 600 001			45	23.0	11.8	100	2200		303 352 300 107	07/13-	S	CAN	--	E2	--	--	H	60
			303 352 300 113	07/13-	S	CAN	--	E2	D	L1	H	60									
			303 398 600 001			45	28.0	11.8	100	2200		303 460 300 107	-07/13	S	CAN	--	E2	--	--	H	60
			303 460 300 113	-07/13	S	CAN	--	E2	D	L1	H	60									
BMW 5er Reihe Touring F11 auch für M-Sport-Paket	07/13-01/17		303 370 900 113			90	19.0	11.9	100	2100		303 352 300 107	07/13-	S	CAN	--	E2	D	L1	H	60
303 460 300 113	-07/13	S	CAN	--	E2	D	L1	H	60												



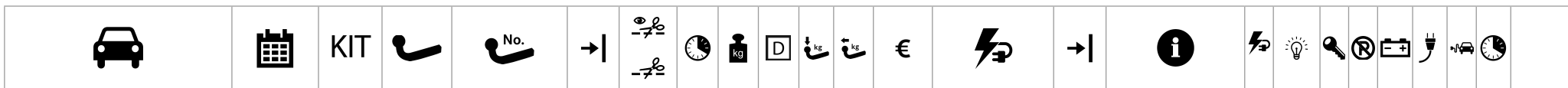
BMW

BMW 5er Reihe Touring G31	02/17-			303 413 600 001			60	20.5	11.9	90	2000		303 352 300 107	07/13-	S	CAN	--	E2	--	--	H	60
				303 412 600 001			60	21.9	11.9	90	2000		303 352 300 113	07/13-	S	CAN	--	E2	D	L1	H	60
		KIT		303 413 900 113			60	25.5	11.9	90	2000		im KIT enthalten 303 352 300 113	07/13-	S	CAN	--	E2	D	L1	H	60
		KIT		303 412 900 113			60	26.9	11.9	90	2000		im KIT enthalten 303 352 300 113	07/13-	S	CAN	--	E2	D	L1	H	60
BMW 6er Reihe ist vom Hersteller nicht für den Anhängerbetrieb freigegeben.																						
BMW 6er Reihe Gran Turismo	06/17-			303 413 600 001			60	20.5	11.9	90	2000											
				303 412 600 001			60	21.9	11.9	90	2000											
BMW 7er Reihe Limousine F11/12 auch für Facelift 2019- (G11/12) nicht für M-Modelle, nicht für 745e	07/15-			303 413 600 001			60	20.5	11.9	90	2000											
				303 412 600 001			60	21.9	11.9	90	2000											
BMW M5 Anhängerkupplung nur beim BMW-Händler erhältlich.																						
BMW X1 E84 Nicht für Fahrzeuge mit werksseitig montiertem Fahrradträger auch für M-Sport-Paket / X-drive	10/09-10/15	KIT		303 313 900 113			90	19.0	10.3	80	2000		im KIT enthalten 303 460 300 113		S	CAN	--	E2	D	L1	H	60
		KIT		303 314 900 113			90	20.0	10.3	80	2000		im KIT enthalten 303 460 300 113		S	CAN	--	E2	D	L1	H	60
BMW X1 E84 Nicht für Fahrzeuge mit werksseitig montiertem Fahrradträger auch für M-Sport-Paket / X-drive	10/09-10/15			303 393 600 001			90	17.0	10.3	80	2000		303 460 300 107		S	CAN	--	E2	--	--	H	60
				303 394 600 001			90	18.0	10.3	80	2000		303 460 300 113		S	CAN	--	E2	D	L1	H	60



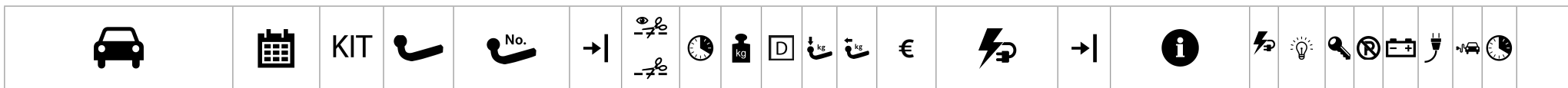
BMW

BMW X3 F25 auch für M-Sport	11/10-06/17			303 339 600 001		60	16.0	12.0	100	2400		303 352 300 107	10/14-	S	CAN	--	E2	--	--	H	60
				303 404 600 001		60	16.8	12.6	100	2400		303 352 300 113	10/14-	S	CAN	--	E2	D	L1	H	60
												303 460 300 107	-09/14	S	CAN	--	E2	--	--	H	60
												303 460 300 113	-09/14	S	CAN	--	E2	D	L1	H	60
BMW X3 F25 auch für M-Sport	10/14-06/17	KIT		303 403 900 113		60	19.0	12.0	100	2400		im KIT enthalten 303 352 300 113	10/14-	S	CAN	--	E2	D	L1	H	60
				303 404 900 113		60	19.8	12.6	100	2400		im KIT enthalten 303 352 300 113	10/14-	S	CAN	--	E2	D	L1	H	60
BMW X3 G01 auch für M-Sport	07/17-			303 495 600 001		60	18.0	12.5	100	2400		303 352 300 107	10/14-	S	CAN	--	E2	--	--	H	60
				303 496 600 001		60	20.0	12.5	100	2400		303 352 300 113	10/14-	S	CAN	--	E2	D	L1	H	60
		KIT		303 495 900 113		60	19.7	12.5	100	2400		im KIT enthalten 303 352 300 113	10/14-	S	CAN	--	E2	D	L1	H	60
		KIT		303 496 900 113		60	22.0	12.5	100	2400		im KIT enthalten 303 352 300 113	10/14-	S	CAN	--	E2	D	L1	H	60
BMW X4 F26 auch für M-Sport	06/14-04/18			303 404 600 001		60	16.8	12.6	100	2400		303 352 300 107		S	CAN	--	E2	--	--	H	60
				303 404 600 113		60	16.8	12.6	100	2400		303 352 300 113		S	CAN	--	E2	D	L1	H	60
BMW X4 G02 auch für M-Sport	05/18-			303 483 600 001		75	19.0	12.5	100	2400		303 352 300 107		S	CAN	--	E2	--	--	H	60
				303 483 600 113		75	19.0	12.5	100	2400		303 352 300 113		S	CAN	--	E2	D	L1	H	60
BMW X5 E53 auch für M-Sport Fahrzeuge mit US-Standard bzw. Grau-Importe können nicht nachgerüstet werden.	06/00-12/06			303 207 600 001			34.0	15.5	150	3500		303 137 300 113	für Kfz. mit Vorrüstung	S	FRE	--	E	D	--	H	30
			KIT		303 207 900 113			36.0	15.5	150	3500		im KIT enthalten 303 137 300 113	für Kfz. mit Vorrüstung	S	FRE	--	E	D	--	H



BMW

BMW X5 E70 auch für X5 M-Sport-Paket	01/07-10/13			303 368 600 001		90	26.5	16.0	150	3500		303 368 300 113	12/13-07/18 nicht für X5M-Motorisierung	S	CAN	--	E	D	L1	H	45
												303 451 300 107	-11/13 nicht für X5M-Motorisierung	S	CAN	--	E	--	--	H	45
												303 451 300 113	-11/13 nicht für X5M-Motorisierung	S	CAN	--	E	D	L1	H	45
BMW X5 E70 auch für X5 M-Sport-Paket	01/07-11/13	KIT		303 273 900 113		60	31.0	15.5	150	3500		im KIT enthalten 303 451 300 113	-11/13 nicht für X5M-Motorisierung	S	CAN	--	E	D	L1	H	45
BMW X5 F15 auch für M-Sport	11/13-07/18	KIT		303 368 900 113		90	28.5	16.0	150	3500		im KIT enthalten 303 368 300 113	12/13-07/18 nicht für X5M-Motorisierung	S	CAN	--	E	D	L1	H	45
BMW X5 F15 auch für M-Sport-Paket	11/13-07/18			303 368 600 001		90	26.5	16.0	150	3500		303 368 300 113	12/13-07/18 nicht für X5M-Motorisierung	S	CAN	--	E	D	L1	H	45
BMW X5 G05 auch für M-Sport	08/18-			303 484 600 001		60	23.4	16.3	140	3500											
				303 485 600 001		60	25.8	16.3	140	3500											
BMW X6 auch für X6M Hybridmodelle sind vom Fahrzeughersteller nicht für den Anhängerbetrieb freigegeben. Blende + Klappe für Stoßängerausschnitt beim BMW- Händler erhältlich.	05/08-12/14			303 290 600 001			31.5	16.0	140	3500		303 451 300 107	nicht für X6M-Motorisierung	S	CAN	--	E	--	--	H	45
				303 451 300 113	nicht für X6M-Motorisierung	S	CAN	--	E	D	L1	H	45								
		KIT		303 290 900 113			33.5	16.0	140	3500		im KIT enthalten 303 451 300 113	nicht für X6M-Motorisierung	S	CAN	--	E	D	L1	H	45
BMW X6 F16	12/14-19			303 368 600 001		90	26.5	16.0	150	3500		303 368 300 113	-19 nicht für X6M-Motorisierung	S	CAN	--	E	D	L1	H	45
				KIT		303 368 900 113		90	28.5	16.0	150	3500		im KIT enthalten 303 368 300 113	-19 nicht für X6M-Motorisierung	S	CAN	--	E	D	L1



Chevrolet

Chevrolet Aveo Schrägheck	07/11-			342 183 600 001	→		45	21.0	6.6	44	1100		314 386 300 107			S	CAN	--	E	--	--	V	90		
														314 386 300 113			S	CAN	--	E	D	L1	V	90	
		KIT		342 183 900 113	→		45	23.0	6.6	44	1100		im KIT enthalten 314 386 300 113			S	CAN	--	E	D	L1	V	90		
Chevrolet Aveo Stufenheck	07/11-			342 187 600 001	→		45	19.0	6.8	50	1100		314 386 300 107			S	CAN	--	E	--	--	V	90		
					342 188 600 001	→		45	21.0	6.8	50	1100		314 386 300 113			S	CAN	--	E	D	L1	V	90	
		KIT		342 187 900 113	→		45	21.0	6.8	50	1100		im KIT enthalten 314 386 300 113			S	CAN	--	E	D	L1	V	90		
		KIT		342 188 900 113	→		45	23.0	6.8	50	1100		im KIT enthalten 314 386 300 113			S	CAN	--	E	D	L1	V	90		
Chevrolet Captiva (S3X)	06/06-			342 216 600 001			90	20.0	12.3	150	2500		342 027 300 113		für Fzg. mit Vorrüstung	S	FRE	--	E1	D	L1	H	30		
													342 033 300 107		05/13-	S	A	--	--	--	--	V	90		
						342 217 600 001			90	21.5	12.3	150	2500		342 033 300 113		05/13-	S	A	--	--	D	L1	V	90
														349 025 300 113	→	-05/13	S	A	--	E	D1	L1	V	90	
Chevrolet Captiva (S3X)	06/06- 05/13	KIT		349 024 900 113	→		90	22.0	12.3	150	2500		im KIT enthalten 349 025 300 113	→	-05/13	S	A	--	E	D1	L1	V	90		
		KIT		349 025 900 113	→		90	23.5	12.4	150	2500		im KIT enthalten 349 025 300 113	→	-05/13	S	A	--	E	D1	L1	V	90		
Chevrolet Captiva (S3X)	05/13-	KIT		342 216 900 113			90	21.0	12.3	150	2500		im KIT enthalten 342 033 300 113		05/13-	S	A	--	--	D	L1	V	90		
		KIT		342 217 900 113			90	22.5	12.3	150	2500		im KIT enthalten 342 033 300 113		05/13-	S	A	--	--	D	L1	V	90		



Chevrolet

Chevrolet Cruze 4-Türer Limousine	05/09-			314 372 600 001	→		60	23.0	9.6	75	1800		314 386 300 107			S	CAN	--	E	--	--	V	90
														314 386 300 113			S	CAN	--	E	D	L1	V
		KIT		314 372 900 113	→		60	25.0	9.6	75	1800		im KIT enthalten 314 386 300 113			S	CAN	--	E	D	L1	V	90
Chevrolet Cruze 5-Türer Fließheck	07/11-			314 418 600 001	→		60	22.0	7.5	75	1200		314 386 300 107			S	CAN	--	E	--	--	V	90
													314 386 300 113			S	CAN	--	E	D	L1	V	90
		KIT		314 418 900 113	→		60	24.0	7.5	75	1200		im KIT enthalten 314 386 300 113			S	CAN	--	E	D	L1	V	90
Chevrolet Cruze Kombi/Station Wagon	06/12-			314 469 600 001	→		60	25.0	9.6	75	1200		314 386 300 107			S	CAN	--	E	--	--	V	90
													314 386 300 113			S	CAN	--	E	D	L1	V	90
		KIT		314 469 900 113	→		60	28.8	9.6	75	1200		im KIT enthalten 314 386 300 113			S	CAN	--	E	D	L1	V	90
		KIT		314 470 900 113	→		60	32.0	9.6	75	1200		im KIT enthalten 314 386 300 113			S	CAN	--	E	D	L1	V	90
Chevrolet Orlando	01/11-			314 461 600 001			60	24.5	9.9	75	1600		314 386 300 107			S	CAN	--	E	--	--	V	90
													314 386 300 113			S	CAN	--	E	D	L1	V	90
Chevrolet Trax	03/13-			314 511 600 001			60	21.5	8.6	75	1400		314 386 300 107			S	CAN	--	E	--	--	V	90
													314 386 300 113			S	CAN	--	E	D	L1	V	90
		KIT		314 511 900 113			60	25.0	8.6	75	1400		im KIT enthalten 314 386 300 113			S	CAN	--	E	D	L1	V	90
		KIT		314 497 900 113			60	23.0	7.5	75	1200		im KIT enthalten 314 386 300 113			S	CAN	--	E	D	L1	V	90

		KIT		No.								€											
--	--	-----	--	-----	--	--	--	--	--	--	--	---	--	--	--	--	--	--	--	--	--	--	--

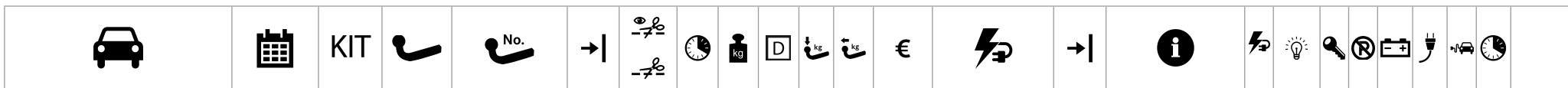
Chrysler

Chrysler 300 C Kombi	04-11/11		342 189 600 001			60	21.0	11.0	80	2000	300 210 300 107					--	A	--	E1	--	--	V	90
											300 210 300 113					--	A	--	E1	D1	L1	V	90
Chrysler 300 C Limousine	04-11/11		342 189 600 001			60	21.0	11.0	80	2000	300 210 300 107					--	A	--	E1	--	--	V	90
											300 210 300 113					--	A	--	E1	D1	L1	V	90
Chrysler Sebring (JS) nicht für Cabrio	01/07-12/10		342 128 600 001			150	23.0	8.8	85	1500	300 210 300 113					--	A	--	E1	D1	L1	V	90
Chrysler Ypsilon	07/11		306 385 600 001			60	19.0	6.1	70	1000													



Citroën

Citroën Berlingo Kasten, Kombi Multispace	11/96-04/08			304 054 600 001		90	14.8	7.8	70	1350		304 054 300 113			S	FRE	--	E1	D1	--	V	75
		KIT		304 054 900 113		90	16.8	7.8	70	1350		im KIT enthalten 304 054 300 113			S	FRE	--	E1	D1	--	V	75
Citroën Berlingo First	04/08-			304 054 600 001		90	14.8	7.8	70	1350		304 054 300 113			S	FRE	--	E1	D1	--	V	75
Citroën Berlingo First	04/08-11/11	KIT		304 054 900 113		90	16.8	7.8	70	1350		im KIT enthalten 304 054 300 113			S	FRE	--	E1	D1	--	V	75
Citroën Berlingo L1 kurzer Überhang, Fzg.-Länge = 4380 mm auch für Multispace, auch für Berlingo E-Car	04/08-11/11	KIT		304 091 900 113		90	17.0	8.7	64	1600		im KIT enthalten 304 400 300 113	-11/11 -> OPR12775	S	CAN	C1	E	D	L1	H	105	
		KIT		304 092 900 113		90	21.0	8.7	64	1600		im KIT enthalten 304 400 300 113	-11/11 -> OPR12775	S	CAN	C1	E	D	L1	H	105	
Citroën Berlingo L1 kurzer Überhang, Fzg.-Länge = 4380 mm auch für Multispace, auch für Berlingo E-Car	04/08-08/18			304 091 600 001		90	15.0	8.7	64	1600		304 400 300 107	-11/11 -> OPR12775	S	CAN	C1	E	--	--	H	105	
				304 091 600 001		90	15.0	8.7	64	1600		304 400 300 113	-11/11 -> OPR12775	S	CAN	C1	E	D	L1	H	105	
				304 092 600 001		90	19.0	8.7	64	1600		304 402 300 107	11/11- OPR12776->	S	CAN	C1	E	--	--	V	105	
				304 092 600 001		90	19.0	8.7	64	1600		304 402 300 113	11/11- OPR12776->	S	CAN	C1	E	D	L1	V	105	
Citroën Berlingo L1 auch für Berlingo Van inkl. Kugelplatte	09/18-			304 118 600 001		90	17.0	8.4	64	1600		314 594 300 113	inkl. WLC 2.0	S	A	C1	E	D	L	V	90	
Citroën Berlingo L1 auch für Berlingo Van	09/18-			304 207 600 001		60	20.0	8.6	75	1500												
				304 209 600 001		60	20.5	8.6	75	1500		314 594 300 113	inkl. WLC 2.0	S	A	C1	E	D	L	V	90	
Citroën Berlingo L2 langer Überhang, Fzg.-Länge = 4628 mm	04/08-11/11	KIT		304 129 900 113		90	18.3	8.7	64	1600		im KIT enthalten 304 400 300 113	-11/11 -> OPR12775	S	CAN	C1	E	D	L1	H	105	
		KIT		304 131 900 113		90	21.0	8.7	64	1600		im KIT enthalten 304 400 300 113	-11/11 -> OPR12775	S	CAN	C1	E	D	L1	H	105	

























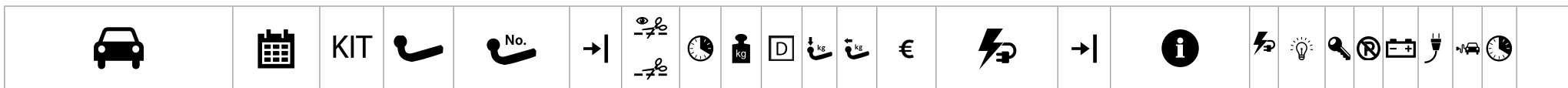
Citroën

Citroën Berlingo L2 langer Überhang, Fzg.-Länge = 4628 mm	04/08-08/18			304 129 600 001			90	16.3	8.7	64	1600		304 400 300 107	-11/11 -> OPR12775	S	CAN	C1	E	--	--	H	105	
				304 400 300 113											-11/11 -> OPR12775	S	CAN	C1	E	D	L1	H	105
				304 131 600 001			90	19.0	8.7	64	1600		304 402 300 107	11/11- OPR12776->	S	CAN	C1	E	--	--	V	105	
													304 402 300 113	11/11- OPR12776->	S	CAN	C1	E	D	L1	V	105	
Citroën Berlingo L2 auch für Berlingo Van	09/18-			304 210 600 001			60	21.0	8.6	75	1500												
				304 211 600 001			60	22.0	8.6	75	1500	314 594 300 113	inkl. WLC 2.0	S	A	C1	E	D	L	V	90		
				304 212 600 001			60	21.5	8.6	75	1500												
Citroën C Crosser	09/07-01/12			340 094 600 001			90	27.0	10.9	100	2000		340 075 300 113		S	FRE	--	E	D	L	H	75	
			KIT		340 094 900 113			90	29.0	10.9	100	2000	im KIT enthalten 340 075 300 113		S	FRE	--	E	D	L	H	75	
Citroën C3	05/02-11/09			304 074 600 001			120	16.0	6.6	80	1100		300 072 300 107	-09/05	--	FRE	--	--	--	--	V		
												300 072 300 113	-09/05	--	FRE	--	--	D1	L1	V			
													304 402 300 107	09/05-	S	CAN	C1	E	--	--	V	105	
													304 402 300 113	09/05-	S	CAN	C1	E	D	L1	V	105	
Citroën C3	01/10-10/16			304 137 600 001			60	16.4	6.9	54	1225		304 402 300 107	09/05-	S	CAN	C1	E	--	--	V	105	
			KIT		304 137 900 113			60	18.4	6.9	54	1225	im KIT enthalten 304 402 300 113	09/05-	S	CAN	C1	E	D	L1	V	105	
Citroën C3	11/16-			315 184 600 001			60	12.0	7.2	53	1300												
				315 185 600 001			60	12.0	7.2	53	1300												



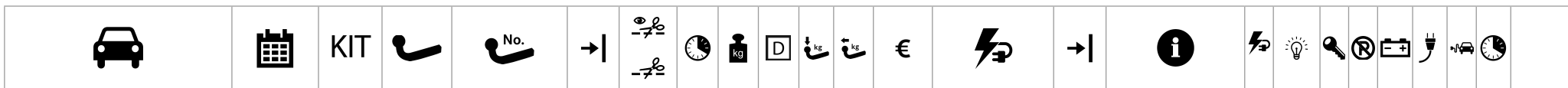
Citroën

Citroën C3 Aircross II 120HP Turbo S&S EAT6 (DV5RC / AT6) prüfen, ob Anhängelast eingetragen ist	06/17-			314 583 600 001		60	23.0	6.4	78	1000		304 203 300 113	06/17- inkl. WLC 2.0	S	A	C1	E2	D1	L1	V	60															
				314 584 600 001		60	24.5	6.4	78	1000																										
Citroën C3 Aircross II 120HP Turbo S&S EAT6 (DV5RC / AT6) prüfen, ob Anhängelast eingetragen ist	06/17-	KIT		304 203 900 113		60	21.0	6.4	78	1000		im KIT enthalten 304 203 300 113	06/17- inkl. WLC 2.0	S	A	C1	E2	D1	L1	V	60															
				304 204 900 113		60	23.2	6.4	78	1000												im KIT enthalten 304 203 300 113	06/17- inkl. WLC 2.0	S	A	C1	E2	D1	L1	V	60					
Citroën C3 Picasso	03/09-			304 127 600 001		60	15.2	7.3	61	1200		304 402 300 107 304 402 300 113		S	CAN	C1	E	--	--	V	105															
				304 127 900 113		60	17.2	7.3	61	1200												im KIT enthalten 304 402 300 113		S	CAN	C1	E	D	L1	V	105					
Citroën C3 X-TR 3-/5-türig	05/02-			304 074 600 001		120	16.0	6.6	80	1100		300 072 300 107 300 072 300 113 300 210 300 107 300 210 300 113	-09/05 -09/05 09/05- 09/05-	--	FRE	--	--	--	--	V																
																						--	FRE	--	--	D1	L1	V								
																														--	A	--	E1	--	V	90
Citroën C4 Aircross	03/12-			340 092 600 001		90	22.0	8.5	70	1400		340 093 300 113		S	A	--	--	D	L	H	60															
				340 093 600 001		90	24.0	8.5	70	1400																										
			KIT		340 092 900 113		90	24.0	8.5	70	1400	im KIT enthalten 340 093 300 113		S	A	--	--	D	L	H	60															
					340 093 900 113		90	26.0	8.5	70	1400											im KIT enthalten 340 093 300 113		S	A	--	--	D	L	H	60					
Citroën C4 Cactus	09/14-			304 159 600 001			17.0	5.2	55	780		304 203 300 113 315 185 300 107 315 185 300 113	04/18- inkl. WLC 2.0 -03/18 -03/18	S	A	C1	E2	D1	L1	V	60															
				304 160 600 001			17.0	5.2	55	780												S	CAN	C	E	--	--	V	60							
																														S	CAN	C	E	D	L1	V



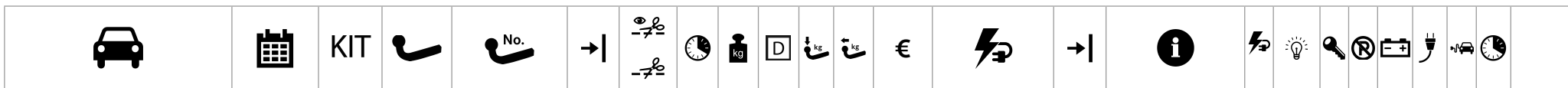
Citroën

Citroën C4 Coupé auch für Schrägheck, VTR, VTR Plus und VTS	11/04-10/10			315 109 600 001		60	21.0	9.1	80	1700		300 210 300 107	-01/07	--	A	--	E1	--	--	V	90										
												300 210 300 113	-01/07	--	A	--	E1	D1	L1	V	90										
												304 402 300 107	01/07-	S	CAN	C1	E	--	--	V	105										
												304 402 300 113	01/07-	S	CAN	C1	E	D	L1	V	105										
Citroën C4 Coupé auch für Schrägheck, VTR, VTR Plus und VTS	01/07-10/10	KIT		315 109 900 113		60	23.0	9.1	80	1700		im KIT enthalten 304 402 300 113	01/07-	S	CAN	C1	E	D	L1	V	105										
Citroën C4 Grand Picasso	11/06-01/11	KIT		304 099 900 113		60	24.0	9.7	75	1700		im KIT enthalten 304 401 300 113	-01/11 ->OPR12531	S	CAN	C1	E	D	L1	V	105										
												KIT		304 100 900 113		60	24.7	9.7	80	1700		im KIT enthalten 304 401 300 113	-01/11 ->OPR12531	S	CAN	C1	E	D	L1	V	105
Citroën C4 Grand Picasso	11/06-09/13			315 177 600 001		120	21.0	10.0	75	1550		304 401 300 107	-01/11 ->OPR12531	S	CAN	C1	E	--	--	H	105										
												304 401 300 113	-01/11 ->OPR12531	S	CAN	C1	E	D	L1	V	105										
												315 109 300 107	01/11- OPR12530->	S	CAN	C	E	--	--	V	105										
												315 109 300 113	01/11- OPR12530->	S	CAN	C	E	D	L1	V	105										
Citroën C4 Grand Picasso / Grand Space Tourer	10/13-			304 151 600 001		90	21.0	9.5	75	1750		315 196 300 107		S	CAN	C	E2	--	--	V	75										
												304 152 600 001		90	24.0	9.5	75	1750		315 196 300 113		S	CAN	C	E2	D	L1	V	75		
												KIT		304 151 900 113		90	21.0	9.5	75	1750		im KIT enthalten 315 196 300 113		S	CAN	C	E2	D	L1	V	75
												KIT		304 152 900 113		90	24.0	9.5	75	1750		im KIT enthalten 315 196 300 113		S	CAN	C	E2	D	L1	V	75
Citroën C4 Limousine auch für Schrägheck	11/04-11/10			315 109 600 001		60	21.0	9.1	80	1700		300 210 300 107	-01/07	--	A	--	E1	--	--	V	90										
												300 210 300 113	-01/07	--	A	--	E1	D1	L1	V	90										
												304 402 300 107	01/07-	S	CAN	C1	E	--	--	V	105										
												304 402 300 113	01/07-	S	CAN	C1	E	D	L1	V	105										
Citroën C4 Limousine auch für Schrägheck	01/07-11/10	KIT		315 109 900 113		60	23.0	9.1	80	1700		im KIT enthalten 304 402 300 113	01/07-	S	CAN	C1	E	D	L1	V	105										



Citroën

Citroën C4 Limousine	11/10-			304 148 600 001		60	19.0	9.2	75	1550		304 144 300 113			S	CAN	C	E	D	L	V	90
		KIT		304 148 900 113		60	21.0	9.2	75	1550		im KIT enthalten 304 144 300 113			S	CAN	C	E	D	L	V	90
Citroën C4 Picasso	11/06-01/11	KIT		304 099 900 113		60	24.0	9.7	75	1700		im KIT enthalten 304 401 300 113	-01/11 ->OPR12531	S	CAN	C1	E	D	L1	V	105	
		KIT		304 100 900 113		60	24.7	9.7	80	1700		im KIT enthalten 304 401 300 113	-01/11 ->OPR12531	S	CAN	C1	E	D	L1	V	105	
Citroën C4 Picasso	11/06-05/13			315 177 600 001		120	21.0	10.0	75	1550		304 401 300 107	-01/11 ->OPR12531	S	CAN	C1	E	--	--	H	105	
				315 178 600 001		90	22.5	9.7	80	1700		304 401 300 113	-01/11 ->OPR12531	S	CAN	C1	E	D	L1	V	105	
				315 109 300 107								315 109 300 107	01/11- OPR12530->	S	CAN	C	E	--	--	V	105	
				315 109 300 113								315 109 300 113	01/11- OPR12530->	S	CAN	C	E	D	L1	V	105	
Citroën C4 Picasso / Space Tourer	06/13-			304 151 600 001		90	21.0	9.5	75	1750		315 196 300 107			S	CAN	C	E2	--	--	V	75
				304 152 600 001		90	24.0	9.5	75	1750		315 196 300 113			S	CAN	C	E2	D	L1	V	75
		KIT		304 151 900 113		90	21.0	9.5	75	1750		im KIT enthalten 315 196 300 113			S	CAN	C	E2	D	L1	V	75
		KIT		304 152 900 113		90	24.0	9.5	75	1750		im KIT enthalten 315 196 300 113			S	CAN	C	E2	D	L1	V	75
Citroën C5 Aircross nicht für Hybrid	11/18-			315 243 600 001		120	22.0	10.0	80	2000												
				315 244 600 001		120	24.0	10.0	80	2000		304 204 300 113	11/18-	S	CAN	C	E	D1	L1	V	75	
		KIT		304 213 900 113		120	23.5	10.0	80	2000		im KIT enthalten 304 204 300 113	11/18-	S	CAN	C	E	D1	L1	V	75	
		KIT		304 214 900 113		120	26.7	10.0	80	2000		im KIT enthalten 304 204 300 113	11/18-	S	CAN	C	E	D1	L1	V	75	






















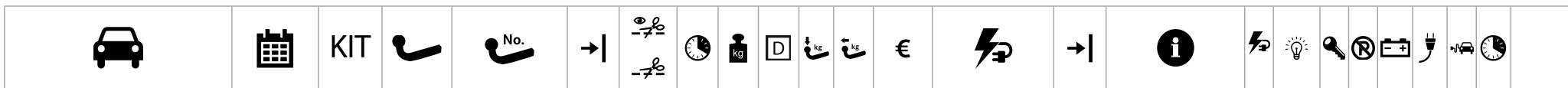
Citroën

Citroën C5 Kombi	05/08-			304 146 600 001	→		120	22.0	10.4	80	1900		304 400 300 107			S	CAN	C1	E	--	--	H	105	
				304 133 600 001			90	23.0	10.4	75	1900		304 400 300 113			S	CAN	C1	E	D	L1	H	105	
				304 135 600 001			90	25.4	10.4	75	1900													
		KIT		304 146 900 113			120	29.0	10.4	80	1900		im KIT enthalten 304 400 300 113			S	CAN	C1	E	D	L1	H	105	
		KIT		304 145 900 113			120	31.4	10.4	80	1900		im KIT enthalten 304 400 300 113			S	CAN	C1	E	D	L1	H	105	
Citroën C5 Limousine	05/08-			304 146 600 001	→		120	22.0	10.4	80	1900		304 400 300 107			S	CAN	C1	E	--	--	H	105	
				304 133 600 001			90	23.0	10.4	75	1900		304 400 300 113			S	CAN	C1	E	D	L1	H	105	
				304 135 600 001			90	25.4	10.4	75	1900													
		KIT		304 146 900 113			120	29.0	10.4	80	1900		im KIT enthalten 304 400 300 113			S	CAN	C1	E	D	L1	H	105	
		KIT		304 145 900 113			120	31.4	10.4	80	1900		im KIT enthalten 304 400 300 113			S	CAN	C1	E	D	L1	H	105	
Citroën C8	09/02-12/14			315 098 600 001			75	19.8	10.8	100	1900		300 210 300 107			--	A	--	E1	--	--	V	90	
				315 098 600 001			75	19.8	10.8	100	1900		300 210 300 113	-09/05		--	A	--	E1	D1	L1	V	90	
				315 097 600 001			75	22.0	10.8	100	1900		304 400 300 107	10/05-		S	CAN	C1	E	--	--	H	105	
				315 097 600 001			75	22.0	10.8	100	1900		304 400 300 113	10/05-		S	CAN	C1	E	D	L1	H	105	
Citroën C8	10/05-12/14	KIT		315 098 900 113			75	21.8	10.8	100	1900		im KIT enthalten 304 400 300 113	10/05-		S	CAN	C1	E	D	L1	H	105	
		KIT		315 097 900 113			75	24.0	10.8	100	1900		im KIT enthalten 304 400 300 113	10/05-		S	CAN	C1	E	D	L1	H	105	












Citroën

Citroën DS3	01/10-			304 137 600 001	→ 	60	16.4	6.9	54	1225		304 402 300 107			S	CAN	C1	E	--	--	V	105
												304 402 300 113			S	CAN	C1	E	D	L1	V	105
		KIT		304 137 900 113	→ 	60	18.4	6.9	54	1225		im KIT enthalten 304 402 300 113			S	CAN	C1	E	D	L1	V	105
Citroën DS3 Cabrio	03/13-			304 137 600 001	→ 	60	16.4	6.9	54	1225		304 402 300 107			S	CAN	C1	E	--	--	V	105
												304 402 300 113			S	CAN	C1	E	D	L1	V	105
		KIT		304 137 900 113	→ 	60	18.4	6.9	54	1225		im KIT enthalten 304 402 300 113			S	CAN	C1	E	D	L1	V	105
Citroën DS4	04/11-			304 148 600 001		60	19.0	9.2	75	1550		304 144 300 113			S	CAN	C	E	D	L	V	90
			KIT		304 148 900 113		60	21.0	9.2	75	1550		im KIT enthalten 304 144 300 113			S	CAN	C	E	D	L	V
Citroën DS4 Crossback	04/11-			304 148 600 001		60	19.0	9.2	75	1550		304 144 300 113			S	CAN	C	E	D	L	V	90
			KIT		304 148 900 113		60	21.0	9.2	75	1550		im KIT enthalten 304 144 300 113			S	CAN	C	E	D	L	V
Citroën DS5 nicht für Hybrid	02/12-			304 149 600 001		120	29.0	8.5	75	1500		304 144 300 113			S	CAN	C	E	D	L	V	90
Citroën Jumper Kasten/Kombi auch 4 WD nicht für Fahrzeuge mit Gasflaschen anstelle des Ersatzrades Bei 4 WD: Schraubensatz 906216650002 mitbestellen. Für Fzg. bis Bj. 10/95: Karosserieverstärkungssatz: 306142650002 bestellen. Passende Kugelplatte für Kfz mit Standardfahrgestell: 329089600001. Passende Kugel für Kfz mit 16"- Bereifung und verstärkten Federn: 329062600001. Einsatz des Wechselsystems an Fahrzeugen mit Standardfahrgestell empfehlen wir die Kugelplatte: 329141600001.	03/94-06/06			306 216 600 001		60	32.7	13.3	150	2500		306 216 300 113	03/02-		S	FRE	--	E	D1	L1	V	75












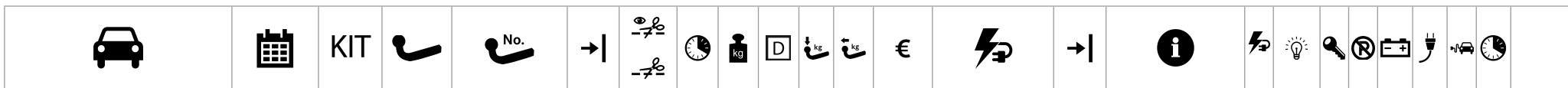
Citroën

Citroën Jumper Kasten/Kombi inkl. Kugelplatte	02/95-06/06			306 329 600 001	→		60	29.0	12.5	130	2000		306 216 300 113		03/02-	S	FRE	--	E	D1	L1	V	75
Citroën Jumper Kasten/Kombi Bei Kfz. mit langem Überhang L4/XL bitte einen Satz Distanzröhrchen zur Rahmenverstärkung mitbestellen, Art.-Nr. 906270650003. Bei Fahrzeugen 03/08- fehlen in der Karosserie werkseitig Bohrungen. Diese müssen nachträglich eingebracht werden. Die Montagezeit erhöht sich dadurch auf ca. 120 Min.	06/06-			306 491 600 001			120	32.0	16.9	150	3000		306 271 300 107		02/11- ab Fg.-Nr. 1948841	S	FRE	--	E	--	--	V	105
													306 271 300 113		02/11- ab Fg.-Nr. 1948841	S	FRE	--	E	D1	L1	V	105
													306 510 300 107		-02/11 bis Fg.-Nr. 1948840	S	FRE	--	E	--	--	V	105
													306 510 300 113		-02/11 bis Fg.-Nr. 1948840	S	FRE	--	E	D1	L1	V	105
Citroën Jumper Kasten/Kombi Bei Kfz. mit langem Überhang L4/XL bitte einen Satz Distanzröhrchen zur Rahmenverstärkung mitbestellen, Art.-Nr. 906270650003. Bei Fahrzeugen 03/08- fehlen in der Karosserie werkseitig Bohrungen. Diese müssen nachträglich eingebracht werden. Die Montagezeit erhöht sich dadurch auf ca. 120 Min.	06/06-02/11	KIT		306 271 900 113			120	34.0	16.9	150	3000		im KIT enthalten 306 510 300 113		-02/11 bis Fg.-Nr. 1948840	S	FRE	--	E	D1	L1	V	105
Citroën Jumper Kasten/Kombi Bei Kfz. mit langem Überhang L4/XL bitte einen Satz Distanzröhrchen zur Rahmenverstärkung mitbestellen, Art.-Nr. 906270650003. Bei Fahrzeugen 03/08- fehlen in der Karosserie werkseitig Bohrungen. Diese müssen nachträglich eingebracht werden. Die Montagezeit erhöht sich dadurch auf ca. 120 Min.	02/11-	KIT		306 272 900 113			120	34.0	16.9	150	3000		im KIT enthalten 306 271 300 113		02/11- ab Fg.-Nr. 1948841	S	FRE	--	E	D1	L1	V	105
Citroën Jumper Kasten/Kombi inkl. Kugelplatte 329141600001 Bei Kfz. mit langem Überhang L4/XL bitte einen Satz Distanzröhrchen zur Rahmenverstärkung mitbestellen, Art.-Nr. 906270650003. Bei Fahrzeugen 03/08- fehlen in der Karosserie werkseitig Bohrungen. Diese müssen nachträglich eingebracht werden. Die Montagezeit erhöht sich dadurch auf ca. 120 Min.	06/06-02/11	KIT		306 330 900 113			120	34.0	16.9	150	3000		im KIT enthalten 306 510 300 113		-02/11 bis Fg.-Nr. 1948840	S	FRE	--	E	D1	L1	V	105



Citroën

Citroën Jumper Kasten/Kombi inkl. Kugelplatte Bei Kfz. mit langem Überhang L4/XL bitte einen Satz Distanzröhrchen zur Rahmenverstärkung mitbestellen, Art.-Nr. 906270650003. Bei Fahrzeugen 03/08- fehlen in der Karosserie werkseitig Bohrungen. Diese müssen nachträglich eingebracht werden. Die Montagezeit erhöht sich dadurch auf ca. 120 Min.	06/06-			306 357 600 001		60	21.0	15.8	150	3000		306 271 300 107	02/11- ab Fg.-Nr. 1948841	S	FRE	--	E	--	--	V	105
				306 490 600 001		120	32.0	16.9	150	3000		306 271 300 113	02/11- ab Fg.-Nr. 1948841	S	FRE	--	E	D1	L1	V	105
												306 510 300 107	-02/11 bis Fg.-Nr. 1948840	S	FRE	--	E	--	--	V	105
												306 510 300 113	-02/11 bis Fg.-Nr. 1948840	S	FRE	--	E	D1	L1	V	105
Citroën Jumper Kasten/Kombi inkl. Kugelplatte Bei Kfz. mit langem Überhang L4/XL bitte einen Satz Distanzröhrchen zur Rahmenverstärkung mitbestellen, Art.-Nr. 906270650003. Bei Fahrzeugen 03/08- fehlen in der Karosserie werkseitig Bohrungen. Diese müssen nachträglich eingebracht werden. Die Montagezeit erhöht sich dadurch auf ca. 120 Min.	02/11-	KIT		306 329 900 113		60	31.0	15.8	150	3000		im KIT enthalten 306 271 300 113	02/11- ab Fg.-Nr. 1948841	S	FRE	--	E	D1	L1	V	105
Citroën Jumper Kasten/Kombi inkl. Kugelplatte 329141600001 Bei Kfz. mit langem Überhang L4/XL bitte einen Satz Distanzröhrchen zur Rahmenverstärkung mitbestellen, Art.-Nr. 906270650003. Bei Fahrzeugen 03/08- fehlen in der Karosserie werkseitig Bohrungen. Diese müssen nachträglich eingebracht werden. Die Montagezeit erhöht sich dadurch auf ca. 120 Min.	02/11-	KIT		306 357 900 113		120	34.0	16.9	150	3000		im KIT enthalten 306 271 300 113	02/11- ab Fg.-Nr. 1948841	S	FRE	--	E	D1	L1	V	105
Citroën Jumper Pritsche auch 4WD Nicht für Fahrzeuge mit Gasflaschen anstelle des Ersatzrades Bei 4WD: Schraubensatz 906216650002 mitbestellen. Passende Kugelplatte für Kfz. mit Standardfahrgestell: 329089600001. Passende Kugel für Kfz. mit 16"-Bereifung und verstärkten Federn: 329062600001. Bei Einsatz des Wechselsystems an Fahrzeugen mit Standardfahrgestell empfehlen wir die Kugelplatte: 329141600001.	03/94-06/06			306 216 600 001		60	32.7	13.3	150	2500		300 052 300 107	→ 03/02-	--	FRE	--	E1	--	--	V	
												300 052 300 113	03/02-	--	FRE	--	E1	D1	--	V	
												300 060 300 113	-03/02	--	C2	--	E1	D1	L1	H	45



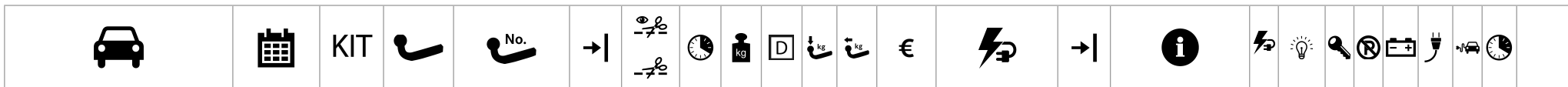
Citroën

Citroën Jumper Pritsche inkl. Kugelplatte	02/95-06/06			306 329 600 001	→		60	29.0	12.5	130	2000		300 052 300 107	→	03/02-	--	FRE	--	E1	--	--	V		
													300 052 300 113		03/02-	--	FRE	--	E1	D1	--	V		
													300 060 300 113		-03/02	--	C2	--	E1	D1	L1	H	45	
Citroën Jumper Pritsche inkl. Kugelplatte Bei Kfz. mit langem Überhang L4/XL bitte einen Satz Distanzröhrchen zur Rahmenverstärkung mitbestellen, Art.-Nr. 906270650003.	06/06-			306 357 600 001			60	21.0	15.8	150	3000		306 531 300 107			S	FRE	--	E1	--	--	V	90	
				306 492 600 001			120	35.0	15.9	150	3000		306 531 300 113			S	FRE	--	E1	D	--	V	90	
Citroën Jumper Pritsche inkl. Kugelplatte 329141600001. Bei Kfz. mit langem Überhang L4/XL bitte einen Satz Distanzröhrchen zur Rahmenverstärkung mitbestellen, Art.-Nr. 906270650003.	06/06-	KIT		306 318 900 113			120	32.5	15.9	150	3000		im KIT enthalten 306 531 300 113			S	FRE	--	E1	D	--	V	90	
Citroën Jumper Pritsche Kombikupplung für Maul und Kugel inkl. Kugelplatte, passende Maulkupplung: 342090600001 bitte mitbestellen. Bei Kfz. mit langem Überhang L4/XL bitte einen Satz Distanzröhrchen zur Rahmenverstärkung mitbestellen, Art.-Nr. 906270650003. Bei Fahrzeugen 03/08- fehlen in der Karosserie werkseitig Bohrungen. Diese müssen nachträglich eingebracht werden. Die Montagezeit erhöht sich dadurch auf ca. 120 Min. Nach Montage der Anhängerkupplung muss das Kennzeichen verlegt werden.	06/06-			306 517 600 001			90	50.0	12.5	150	2000		306 531 300 107			S	FRE	--	E1	--	--	V	90	
													306 531 300 113			S	FRE	--	E1	D	--	V	90	
Citroën Jumper Wohnmobile keine Anhängerkupplung im Programm	06/06-												306 531 300 183			S	FRE	--	E1	D	L1	V		






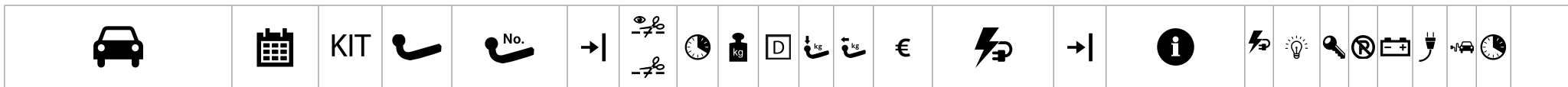
Citroën

Citroën Jumpy	01/07-06/16			306 331 600 001		75	22.5	12.2	122	2200		304 400 300 107	-06/16	S	CAN	C1	E	--	--	H	105
				306 333 600 001		75	22.5	12.2	122	2200		304 400 300 113	-06/16	S	CAN	C1	E	D	L1	H	105
		KIT		306 331 900 113		75	22.5	12.2	122	2200		im KIT enthalten 304 400 300 113	-06/16	S	CAN	C1	E	D	L1	H	105
		KIT		306 333 900 113		75	24.5	12.2	122	2200		im KIT enthalten 304 400 300 113	-06/16	S	CAN	C1	E	D	L1	H	105
Citroën Jumpy / SpaceTourer inkl. Kugelplatte	07/16-			304 190 600 001		45	26.0	13.9	104	2500		304 157 300 113	-10/19	S	CAN	C	E	D	L1	H	90
Citroën Jumpy / SpaceTourer	07/16-			335 105 600 001		60	26.1	13.9	104	2500		304 157 300 113	-10/19	S	CAN	C	E	D	L1	H	90
				335 106 600 001		60	27.4	13.9	104	2500											
Citroën Jumpy / SpaceTourer inkl. Kugelplatte	07/16-10/19	KIT		304 190 900 113		45	31.0	13.9	104	2500		im KIT enthalten 304 157 300 113	-10/19	S	CAN	C	E	D	L1	H	90
Citroën Jumpy / SpaceTourer	07/16-10/19	KIT		335 105 900 113		60	27.2	13.9	104	2500		im KIT enthalten 304 157 300 113	-10/19	S	CAN	C	E	D	L1	H	90
		KIT		335 106 900 113		60	28.5	13.9	104	2500		im KIT enthalten 304 157 300 113	-10/19	S	CAN	C	E	D	L1	H	90
Citroën Nemo nicht für Kfz. mit Gasbetrieb	02/08-			306 349 600 001		150	16.5	7.5	75	1300		306 580 300 107		S	FRE	--	E	--	--	V	120
				306 350 600 001		150	17.0	7.5	75	1300		306 580 300 113		S	FRE	--	E	D1	L1	V	120
		KIT		306 349 900 113		150	18.5	7.5	75	1300		im KIT enthalten 306 580 300 113		S	FRE	--	E	D1	L1	V	120
		KIT		306 350 900 113		150	19.0	7.5	75	1300		im KIT enthalten 306 580 300 113		S	FRE	--	E	D1	L1	V	120









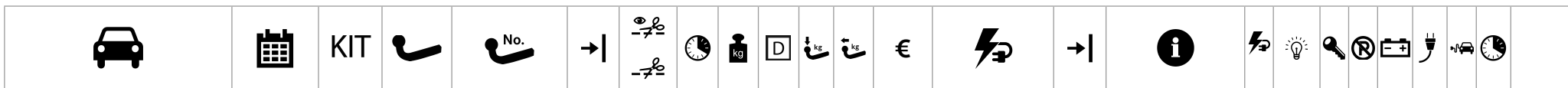
Citroën

Citroën Nemo inkl. Kugelplatte nicht für Kfz. mit Gasbetrieb	02/08-		306 351 600 001		150	17.0	7.5	75	1300											S	FRE	--	E	--	--	V	120	
																				S	FRE	--	E	D1	L1	V	120	
Citroën Xsara Picasso auch für Facelift ab 04/2004	09/99-06/12		304 069 600 001		90	16.0	7.5	90	1300																			



Cupra

Cupra Ateca KH7	09/18-		344 093 600 001			60	22.3	11.8	100	2100		305 407 300 107	für Fzg. mit Vorrüstung	S	CAN	C	E	--	--	H	30
			344 094 600 001			60	24.7	11.8	100	2100		305 407 300 113	für Fzg. mit Vorrüstung	S	CAN	C	E	D	L	H	30
												305 408 300 107	für Fzg. ohne Vorrüstung	S	CAN	C	E	--	--	V	60
												305 408 300 113	für Fzg. ohne Vorrüstung	S	CAN	C	E	D	L	V	60
												321 863 300 107		S	A	C1	E2	--	--	V	60
												321 863 300 113		S	A	C1	E2	D	L1	V	60
	KIT		344 112 900 113			60	23.8	11.8	100	2100		im KIT enthalten 305 408 300 113	für Fzg. ohne Vorrüstung	S	CAN	C	E	D	L	V	60
	KIT		344 093 900 113			60	23.6	11.8	100	2100		im KIT enthalten 321 863 300 113		S	A	C1	E2	D	L1	V	60
	KIT		344 113 900 113			60	26.2	11.8	100	2100		im KIT enthalten 305 408 300 113	für Fzg. ohne Vorrüstung	S	CAN	C	E	D	L	V	60
	KIT		344 094 900 113			60	26.0	11.8	100	2100		im KIT enthalten 321 863 300 113		S	A	C1	E2	D	L1	V	60



Dacia

Dacia Dokker X67 nicht für Stepway	11/12-			316 333 600 001			60	19.5	7.3	75	1200		316 333 300 107			S	A	--	--	--	--	V	75
				316 334 600 001			60	19.5	7.3	75	1200		316 333 300 113			S	A	--	--	D1	L1	V	75
		KIT		316 333 900 113			60	21.5	7.3	75	1200		im KIT enthalten 316 333 300 113			S	A	--	--	D1	L1	V	75
		KIT		316 334 900 113			60	21.5	7.3	75	1200		im KIT enthalten 316 333 300 113			S	A	--	--	D1	L1	V	75
Dacia Dokker Express nicht für Stepway	11/12-			316 333 600 001			60	19.5	7.3	75	1200		300 210 300 107			--	A	--	E1	--	--	V	90
				316 334 600 001			60	19.5	7.3	75	1200		300 210 300 113			--	A	--	E1	D1	L1	V	90
Dacia Duster I, SUV 4x2, 4x4	03/10-12/17			316 365 600 001			60	16.5	8.6	75	1600		316 366 300 113	-12/17		S	FRE		E2	D1	L1	V	90
				316 366 600 001			60	18.5	8.6	75	1600					S	FRE		E2	D1	L1	V	90
		KIT		316 365 900 113			60	20.6	8.6	75	1600		im KIT enthalten 316 366 300 113	-12/17		S	FRE		E2	D1	L1	V	90
		KIT		316 366 900 113			60	19.5	8.6	75	1600		im KIT enthalten 316 366 300 113	-12/17		S	FRE		E2	D1	L1	V	90
Dacia Duster II Bei 4x2-Dieselmotoren muss der Harnstofftank demontiert werden.	12/17-			316 468 600 001			90	17.0	8.8	75	1500		316 469 300 113			S	A	C1	E2	D1	L1	H	90
				316 366 600 001			60	18.5	8.6	75	1600					S	A	C1	E2	D1	L1	H	90
		KIT		316 468 900 113			90		17.0	75	1500		im KIT enthalten 316 469 300 113			S	A	C1	E2	D1	L1	H	90
		KIT		316 469 900 113			60		8.6	75	1600		im KIT enthalten 316 469 300 113			S	A	C1	E2	D1	L1	H	90



Dacia

Dacia Lodgy, J 92 5-/7-Sitzer auch für Stepway	06/12-			316 324 600 001			45	19.5	8.1	75	1400		316 321 300 113			S	A	--	--	D1	--	V	90
		KIT		316 324 900 113			45	21.5	8.1	75	1400		im KIT enthalten 316 321 300 113			S	A	--	--	D1	--	V	90
Dacia Lodgy, J 92 5-/7-Sitzer nicht für Stepway	06/12-			316 345 600 001			45	19.0	8.1	75	1400		316 321 300 113			S	A	--	--	D1	--	V	90
		KIT		316 345 900 113			45	21.0	8.1	75	1400		im KIT enthalten 316 321 300 113			S	A	--	--	D1	--	V	90
Dacia Logan Kombi / MCV I nicht für Kfz. mit Gasbetrieb	01/07-06/13			316 259 600 001			60	22.6	7.7	75	1300		300 072 300 107	-12/07		--	FRE	--	--	--	--	V	
				316 307 600 001			60	23.0	7.7	75	1300		300 072 300 113	-12/07		--	FRE	--	--	D1	L1	V	
Dacia Logan Kombi / MCV I nicht für Kfz. mit Gasbetrieb	01/08-06/13			316 259 600 001			60	24.6	7.7	75	1300		316 259 300 113	01/08-		S	C2	--	E1	D1	L1	V	45
		KIT		316 259 900 113			60	24.6	7.7	75	1300		im KIT enthalten 316 259 300 113	01/08-		S	C2	--	E1	D1	L1	V	45
Dacia Logan Kombi / MCV II auch für Stepway	07/13-			316 341 600 001			90	15.0	6.8	75	1150		316 338 300 107			S	A	--	--	--	--	H	60
				316 341 600 001			90	15.0	6.8	75	1150		316 338 300 113			S	A	--	--	D1	L1	H	60
Dacia Logan Kombi / MCV II nicht für Stepway	07/13-			316 342 600 001			90	18.0	6.8	75	1150		316 338 300 107			S	A	--	--	--	--	H	60
		KIT		316 342 900 113			90	19.0	6.8	75	1150		im KIT enthalten 316 338 300 113			S	A	--	--	D1	L1	H	60
Dacia Logan Pick-up	03/09-			316 259 600 001			60	22.6	7.7	75	1300		300 052 300 107	→		--	FRE	--	E1	--	--	V	
				316 307 600 001			60	23.0	7.7	75	1300		300 052 300 113			--	FRE	--	E1	D1	--	V	



















		KIT			→						€		→													
--	--	-----	--	--	---	--	--	--	--	--	---	--	---	--	--	--	--	--	--	--	--	--	--	--	--	--

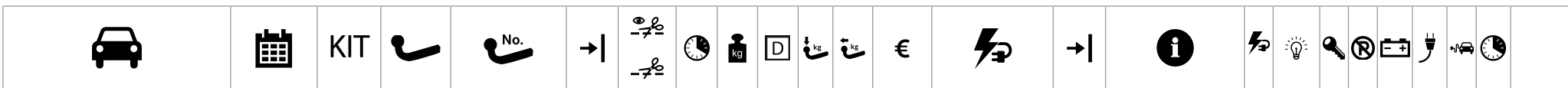
Dacia

Dacia Logan Symbol Stufenheck L52	01/13-			316 343 600 001		90	14.0	6.5	75	1100	316 340 300 113			S	A	--	--	D1	L1	H	60
				316 344 600 001		90	16.0	6.5	75	1100											
	KIT			316 343 900 113		90	15.0	6.5	75	1100	im KIT enthalten 316 340 300 113			S	A	--	--	D1	L1	H	60
	KIT			316 344 900 113		90	17.0	6.5	75	1100	im KIT enthalten 316 340 300 113			S	A	--	--	D1	L1	H	60
Dacia Logan Van Express nicht für Kfz. mit Gasbetrieb	03/09-			316 259 600 001		60	22.6	7.7	75	1300	316 259 300 113			S	C2	--	E1	D1	L1	V	45
				316 307 600 001		60	23.0	7.7	75	1300											
		KIT			316 259 900 113		60	24.6	7.7	75				1300	im KIT enthalten 316 259 300 113			S	C2	--	E1
Dacia Sandero auch für Stepway, nicht für GPL	06/08-01/13			316 286 600 001		60	15.5	7.3	75	1355	316 442 300 113			S	FRE	--	E1	D1	L1	H	45
		KIT			316 286 900 113		60	17.5	7.3	75				1355	im KIT enthalten 316 442 300 113			S	FRE	--	E1
Dacia Sandero B52	01/13-			316 343 600 001		90	14.0	6.5	75	1100	316 340 300 113	-12/16		S	A	--	--	D1	L1	H	60
				316 344 600 001		90	16.0	6.5	75	1100	316 434 300 107			01/17-	S	A	--	E2	--	--	V
				316 344 600 001		90	16.0	6.5	75	1100	316 434 300 113	01/17-	S	A	--	E2	D1	L1	V	120	
Dacia Sandero B52	01/13-12/16	KIT		316 343 900 113		90	15.0	6.5	75	1100	im KIT enthalten 316 340 300 113	-12/16		S	A	--	--	D1	L1	H	60
		KIT		316 344 900 113		90	17.0	6.5	75	1100	im KIT enthalten 316 340 300 113	-12/16		S	A	--	--	D1	L1	H	60



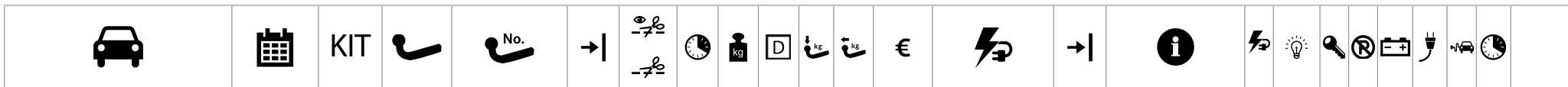
Dacia

Dacia Sandero B52	01/17-	KIT		316 434 900 113		90	17.5	6.5	75	1100		im KIT enthalten 316 434 300 113	01/17-	S	A	--	E2	D1	L1	V	120	
		KIT		316 435 900 113		90	19.5	6.5	75	1100		im KIT enthalten 316 434 300 113	01/17-	S	A	--	E2	D1	L1	V	120	
Dacia Sandero Stepway nicht für Kfz. mit GPL/Gasbetrieb	01/13-			316 343 600 001		90	14.0	6.5	75	1100		316 340 300 113	-12/16	S	A	--	--	D1	L1	H	60	
				316 344 600 001		90	16.0	6.5	75	1100		316 434 300 107	01/17-	S	A	--	E2	--	--	--	V	120
				316 344 600 001		90	16.0	6.5	75	1100		316 434 300 113	01/17-	S	A	--	E2	D1	L1	V	120	
Dacia Sandero Stepway nicht für Kfz. mit GPL/Gasbetrieb	01/13-12/16	KIT		316 343 900 113		90	15.0	6.5	75	1100		im KIT enthalten 316 340 300 113	-12/16	S	A	--	--	D1	L1	H	60	
		KIT		316 344 900 113		90	17.0	6.5	75	1100		im KIT enthalten 316 340 300 113	-12/16	S	A	--	--	D1	L1	H	60	
Dacia Sandero Stepway nicht für Kfz. mit GPL/Gasbetrieb	01/17-	KIT		316 434 900 113		90	17.5	6.5	75	1100		im KIT enthalten 316 434 300 113	01/17-	S	A	--	E2	D1	L1	V	120	
		KIT		316 435 900 113		90	19.5	6.5	75	1100		im KIT enthalten 316 434 300 113	01/17-	S	A	--	E2	D1	L1	V	120	



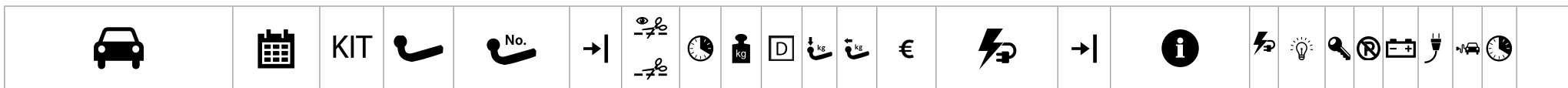
Daihatsu

Daihatsu Charade	05/11-			335 350 600 001				60	17.0	6.8	75	1200		335 383 300 113			S	FRE	--	--	D1	L1	V	120
				335 455 600 001		75	18.7	6.8	50	1150		335 411 300 107			S	FRE	--	E1	--	--	--	--	V	120
				335 411 300 113								335 411 300 113			S	FRE	--	E1	D1	L1	L1	V	120	
		KIT		335 383 900 113		75	20.7	6.8	50	1150		im KIT enthalten 335 383 300 113			S	FRE	--	--	D1	L1	V	120		























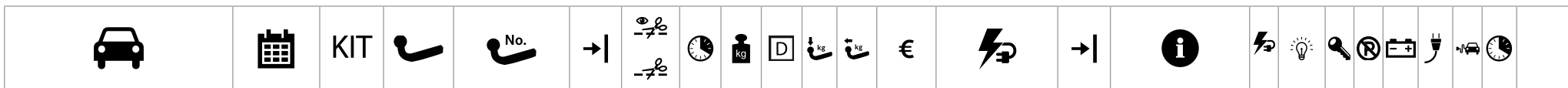
Dodge

Dodge Avenger	01/07-12/14		342 128 600 001	→		150	23.0	8.8	85	1500	300 210 300 107									--	A	--	E1	--	--	V	90
											300 210 300 113									--	A	--	E1	D1	L1	V	90
Dodge Journey, JC 49	01/08-		342 198 600 001			90	13.3	9.6	80	1600	300 078 300 113									--	FRE	--	--	D1	L1	V	
																					342 199 600 001		90	15.8	9.6	80	1600
Dodge Magnum	01/07-12/18		342 189 600 001	→		60	21.0	11.0	80	2000	300 210 300 107									--	A	--	E1	--	--	V	90
											300 210 300 113									--	A	--	E1	D1	L1	V	90
Dodge Nitro auch für SXT mit 20" Reserverad, nicht für SRT	03/08-12/12		342 131 600 001			90	30.0	15.3	140	3500	300 210 300 107									--	A	--	E1	--	--	V	90
											300 210 300 113									--	A	--	E1	D1	L1	V	90



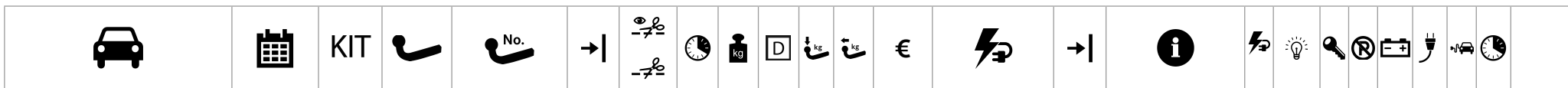
Fiat

Fiat 500 auch für Cabrio nicht für Abarth - 135 PS nicht für 500S nicht für ELECTRIC	07/07-			306 503 600 001		60	14.8	5.1	60	800		306 311 300 113		07/15-	S	FRE	--	E	D1	--	V	105	
Fiat 500 auch für Cabrio nicht für Abarth - 135 PS nicht für ELECTRIC	07/07-			306 506 600 001		60	18.0	5.0	60	800		306 311 300 113		07/15-	S	FRE	--	E	D1	--	V	105	
Fiat 500 auch für Cabrio nicht für Abarth - 135 PS nicht für 500S nicht für ELECTRIC	07/15-	KIT		306 503 900 113		60	15.9	5.1	60	800		im KIT enthalten 306 311 300 113		07/15-	S	FRE	--	E	D1	--	V	105	
Fiat 500 auch für Cabrio nicht für Abarth - 135 PS nicht für ELECTRIC	07/15-	KIT		306 506 900 113		60	19.1	5.0	60	800		im KIT enthalten 306 311 300 113		07/15-	S	FRE	--	E	D1	--	V	105	
Fiat 500 L auch für Trekking und Living nicht für Cross	10/12-06/17			306 401 600 001		60	18.0	7.5	90	1200		306 397 300 113			S	FRE	--	E	D1	L1	V	120	
			KIT		306 401 900 113		60	20.0	7.5	90	1200		im KIT enthalten 306 397 300 113			S	FRE	--	E	D1	L1	V	120
															KIT		306 400 900 113		60	23.0	7.5	90	1200
Fiat 500 S auch für Cabrio nicht für Abarth - 135 PS	02/16-			306 505 600 001		60	15.0	5.0	60	800		306 311 300 113			S	FRE	--	E	D1	--	V	105	
			KIT		306 505 900 113		60	16.0	5.0	60	800		im KIT enthalten 306 311 300 113			S	FRE	--	E	D1	--	V	105
															KIT		306 506 900 113		60	19.1	5.0	60	800



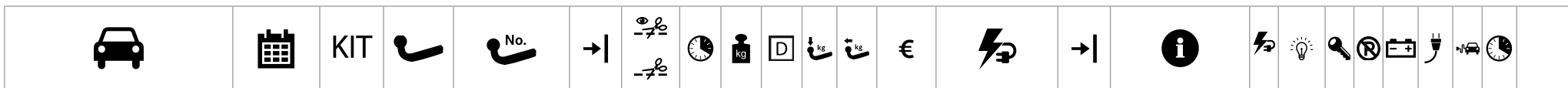
Fiat

Fiat 500 X auch für Cross nicht für AdBlue nicht für Sport	02/15-			342 196 600 001		90	20.0	8.7	100	1500		306 441 300 113	→	-09/18	S	FRE	--	E	D	L1	V	120
				342 197 600 001		90	21.0	8.7	100	1500		306 527 300 113			S	FRE	--	E	D1	L1	V	120
		KIT		306 196 900 113		90	22.0	8.7	100	1500		im KIT enthalten 306 527 300 113			S	FRE	--	E	D1	L1	V	120
		KIT		306 197 900 113		90	23.0	8.7	100	1500		im KIT enthalten 306 527 300 113			S	FRE	--	E	D1	L1	V	120
Fiat Bravo	04/07-12/14			306 366 600 001	→	60	18.0	7.9	60	1400		306 550 300 113			S	FRE	--	E	D1	L1	V	105
				306 286 600 001		60	21.0	7.9	90	1350												
		KIT		306 286 900 113		60	23.0	7.9	60	1350		im KIT enthalten 306 550 300 113			S	FRE	--	E	D1	L1	V	105
Fiat Doblo auch Doblo Cargo	11/00-02/10			306 278 600 001		120	20.0	8.4	90	1300		300 078 300 113		-09/05	--	FRE	--	--	D1	L1	V	
											306 221 300 107		09/05-	S	FRE	--	E	--	--	V	105	
											306 221 300 113		09/05-	S	FRE	--	E	D1	L1	V	105	
Fiat Doblo auch Doblo Cargo	09/05-02/10	KIT		306 278 900 113		120	22.0	8.4	90	1300		im KIT enthalten 306 221 300 113		09/05-	S	FRE	--	E	D1	L1	V	105
Fiat Doblo + Doblo Cargo nicht für Kfz. mit Gasbetrieb (CNG) nicht für Kfz. mit Einparkhilfe	02/10-			306 368 600 001		60	23.0	9.2	100	1500		306 605 300 107			S	FRE	--	E	--	--	V	90
											306 605 300 113			S	FRE	--	E	D1	L1	V	90	
		KIT		306 368 900 113		45	25.0	9.2	100	1500		im KIT enthalten 306 605 300 113			S	FRE	--	E	D1	L1	V	90
Fiat Doblo + Doblo Cargo nicht für Kfz. mit Gasbetrieb (CNG)	02/10-			306 369 600 001		60	25.0	9.2	100	1500		306 605 300 107			S	FRE	--	E	--	--	V	90
											306 605 300 113			S	FRE	--	E	D1	L1	V	90	
		KIT		306 369 900 113		60	27.0	9.2	100	1500		im KIT enthalten 306 605 300 113			S	FRE	--	E	D1	L1	V	90



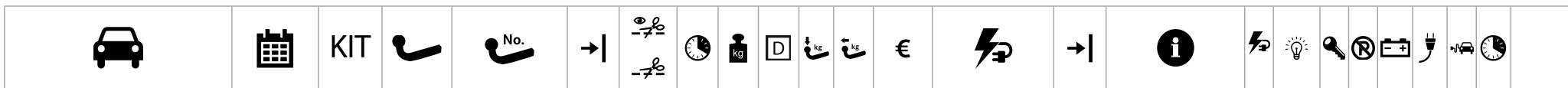
Fiat

Fiat Doblo + Doblo Cargo inkl. Kugelplatte nicht für Kfz. mit Gasbetrieb (CNG)	02/10-			306 370 600 001		60	25.0	9.2	100	1500		306 605 300 107			S	FRE	--	E	--	--	V	90
												306 605 300 113			S	FRE	--	E	D1	L1	V	90
Fiat Doblo + Doblo Cargo für Kfz. mit Gasbetrieb (CNG)	02/10-			306 381 600 001		60	25.0	7.0	75	1000		306 605 300 107			S	FRE	--	E	--	--	V	90
												306 605 300 113			S	FRE	--	E	D1	L1	V	90
		KIT		306 381 900 113		60	27.0	7.0	75	1000		im KIT enthalten 306 605 300 113			S	FRE	--	E	D1	L1	V	90
Fiat Doblo + Doblo Cargo inkl. Kugelplatte für Kfz. mit Gasbetrieb (CNG)	02/10-			306 382 600 001		60	25.0	7.0	75	1000		306 605 300 107			S	FRE	--	E	--	--	V	90
												306 605 300 113			S	FRE	--	E	D1	L1	V	90
		KIT		306 382 900 113		60	27.0	7.0	75	1000		im KIT enthalten 306 605 300 113			S	FRE	--	E	D1	L1	V	90
Fiat Doblo Cargo WorkUp Pritschenwagen	08/11-			306 393 600 001		90	28.0	9.3	100	1500		306 392 300 113			S	FRE	--	E1	D1	--	V	90
Fiat Ducato Kasten/Kombi auch 4WD Nicht für Fahrzeuge mit Gasflaschen anstelle des Ersatzrades Bei 4WD: Schraubensatz 906216650002 mitbestellen. Passende Kugelplatte für Kfz. mit Standardfahrgestell: 329089600001. Passende Kugel für Kfz. mit 16"- Bereifung und verstärkten Federn: 329062600001. Bei Einsatz des Wechselsystems an Fahrzeugen mit Standardfahrgestell empfehlen wir die Kugelplatte: 329141600001.	04/94-06/06			306 216 600 001		60	32.7	13.3	150	2500		306 216 300 113		03/02-	S	FRE	--	E	D1	L1	V	75
Fiat Ducato Kasten/Kombi inkl. Kugelplatte	02/95-06/06			306 329 600 001		60	29.0	12.5	130	2000		306 216 300 113		03/02-	S	FRE	--	E	D1	L1	V	75










Fiat

Fiat Ducato Kasten/Kombi Bei Kfz. mit langem Überhang L4/XL bitte einen Satz Distanzröhrchen zur Rahmenverstärkung mitbestellen, Art.-Nr. 906270650003. Bei Fahrzeugen 03/08- fehlen in der Karosserie werkseitig Bohrungen. Diese müssen nachträglich eingebracht werden. Die Montagezeit erhöht sich dadurch auf ca. 120 Min.	06/06-			306 491 600 001			120	32.0	16.9	150	3000		306 271 300 107 306 271 300 113 306 510 300 107 306 510 300 113	02/11- ab Fg.-Nr. 1948841 02/11- ab Fg.-Nr. 1948841 -02/11 bis Fg.-Nr. 1948840 -02/11 bis Fg.-Nr. 1948840	S S S S	FRE FRE FRE FRE	-- -- -- --	E E E E	-- D1 -- D1	-- L1 -- L1	V V V V	105 105 105 105
	06/06-02/11	KIT		306 271 900 113			120	34.0	16.9	150	3000	im KIT enthalten 306 510 300 113	-02/11 bis Fg.-Nr. 1948840	S	FRE	--	E	D1	L1	V	105	
	Fiat Ducato Kasten/Kombi inkl. Kugelplatte Bei Kfz. mit langem Überhang L4/XL bitte einen Satz Distanzröhrchen zur Rahmenverstärkung mitbestellen, Art.-Nr. 906270650003. Bei Fahrzeugen 03/08- fehlen in der Karosserie werkseitig Bohrungen. Diese müssen nachträglich eingebracht werden. Die Montagezeit erhöht sich dadurch auf ca. 120 Min.	06/06-			306 357 600 001			60	21.0	15.8	150	3000	306 271 300 107 306 271 300 113 306 510 300 107 306 510 300 113	02/11- ab Fg.-Nr. 1948841 02/11- ab Fg.-Nr. 1948841 -02/11 bis Fg.-Nr. 1948840 -02/11 bis Fg.-Nr. 1948840	S S S S	FRE FRE FRE FRE	-- -- -- --	E E E E	-- D1 -- D1	-- L1 -- L1	V V V V	105 105 105 105
					306 490 600 001			120	32.0	16.9	150	3000										
Fiat Ducato Kasten/Kombi Bei Kfz. mit langem Überhang L4/XL bitte einen Satz Distanzröhrchen zur Rahmenverstärkung mitbestellen, Art.-Nr. 906270650003. Bei Fahrzeugen 03/08- fehlen in der Karosserie werkseitig Bohrungen. Diese müssen nachträglich eingebracht werden. Die Montagezeit erhöht sich dadurch auf ca. 120 Min.	02/11-	KIT		306 272 900 113			120	34.0	16.9	150	3000	im KIT enthalten 306 271 300 113	02/11- ab Fg.-Nr. 1948841	S	FRE	--	E	D1	L1	V	105	



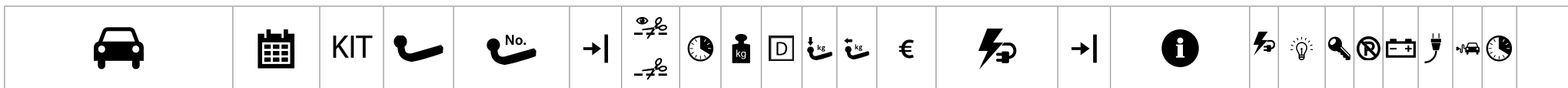
Fiat

<p>Fiat Ducato Kasten/Kombi inkl. Kugelplatte 329141600001 Bei Kfz. mit langem Überhang L4/XL bitte einen Satz Distanzröhrchen zur Rahmenverstärkung mitbestellen, Art.-Nr. 906270650003. Bei Fahrzeugen 03/08- fehlen in der Karosserie werkseitig Bohrungen. Diese müssen nachträglich eingebracht werden. Die Montagezeit erhöht sich dadurch auf ca. 120 Min.</p>	06/06-02/11	KIT		306 330 900 113			120	34.0	16.9	150	3000		im KIT enthalten 306 510 300 113		-02/11 bis Fg.-Nr. 1948840	S	FRE	--	E	D1	L1	V	105
<p>Fiat Ducato Kasten/Kombi inkl. Kugelplatte Bei Kfz. mit langem Überhang L4/XL bitte einen Satz Distanzröhrchen zur Rahmenverstärkung mitbestellen, Art.-Nr. 906270650003. Bei Fahrzeugen 03/08- fehlen in der Karosserie werkseitig Bohrungen. Diese müssen nachträglich eingebracht werden. Die Montagezeit erhöht sich dadurch auf ca. 120 Min.</p>	02/11-	KIT		306 329 900 113			60	31.0	15.8	150	3000		im KIT enthalten 306 271 300 113		02/11- ab Fg.-Nr. 1948841	S	FRE	--	E	D1	L1	V	105
<p>Fiat Ducato Kasten/Kombi inkl. Kugelplatte 329141600001 Bei Kfz. mit langem Überhang L4/XL bitte einen Satz Distanzröhrchen zur Rahmenverstärkung mitbestellen, Art.-Nr. 906270650003. Bei Fahrzeugen 03/08- fehlen in der Karosserie werkseitig Bohrungen. Diese müssen nachträglich eingebracht werden. Die Montagezeit erhöht sich dadurch auf ca. 120 Min.</p>	02/11-	KIT		306 357 900 113			120	34.0	16.9	150	3000		im KIT enthalten 306 271 300 113		02/11- ab Fg.-Nr. 1948841	S	FRE	--	E	D1	L1	V	105
<p>Fiat Ducato Pritsche auch 4 WD Nicht für Fahrzeuge mit Gasflaschen anstelle des Ersatzrades bei 4 WD: Schraubensatz 906216650002 mitbestellen. Passende Kugelplatte für Kfz mit Standardfahrgestell: 329089600001. Passende Kugel für Kfz mit 16"-Bereifung und verstärkten Federn: 329062600001. Bei Einsatz des Wechselsystems an Fahrzeugen mit Standardfahrgestell empfehlen wir die Kugelplatte: 329141600001.</p>	04/94-06/06			306 216 600 001			60	32.7	13.3	150	2500		300 052 300 107 300 052 300 113 300 060 300 113	→	03/02- 03/02- 03/02-	--	FRE	--	E1	--	--	V	V
























Fiat

Fiat Ducato Pritsche inkl. Kugelplatte	02/95-06/06			306 329 600 001 →		60	29.0	12.5	130	2000		300 052 300 107 →	03/02-	--	FRE	--	E1	--	--	V	
												300 052 300 113	03/02-	--	FRE	--	E1	D1	--	V	
												300 060 300 113	03/02-	--	C2	--	E1	D1	L1	H	45
Fiat Ducato Pritsche inkl. Kugelplatte Bei Kfz. mit langem Überhang L4/XL bitte einen Satz Distanzröhrchen zur Rahmenverstärkung mitbestellen, Art.-Nr. 906270650003.	06/06-			306 357 600 001		60	21.0	15.8	150	3000		306 531 300 107		S	FRE	--	E1	--	--	V	90
				306 492 600 001		120	35.0	15.9	150	3000		306 531 300 113		S	FRE	--	E1	D	--	V	90
Fiat Ducato Pritsche inkl. Kugelplatte 329141600001. Bei Kfz. mit langem Überhang L4/XL bitte einen Satz Distanzröhrchen zur Rahmenverstärkung mitbestellen, Art.-Nr. 906270650003.	06/06-	KIT		306 318 900 113		120	32.5	15.9	150	3000		im KIT enthalten 306 531 300 113		S	FRE	--	E1	D	--	V	90
Fiat Ducato Pritsche Kombikupplung für Maul und Kugel inkl. Kugelplatte, passende Maulkupplung: 342090600001 bitte mitbestellen. Bei Kfz. mit langem Überhang L4/XL bitte einen Satz Distanzröhrchen zur Rahmenverstärkung mitbestellen, Art.-Nr. 906270650003. Bei Fahrzeugen 03/08- fehlen in der Karosserie werkseitig Bohrungen. Diese müssen nachträglich eingebracht werden. Die Montagezeit erhöht sich dadurch auf ca. 120 Min. Nach Montage der Anhängerkupplung muss das Kennzeichen verlegt werden.	06/06-			306 517 600 001		90	50.0	12.5	150	2000		306 531 300 107		S	FRE	--	E1	--	--	V	90
												306 531 300 113		S	FRE	--	E1	D	--	V	90
Fiat Ducato Wohnmobile keine Anhängerkupplung im Programm												306 531 300 183		S	FRE	--	E1	D	L1	V	




























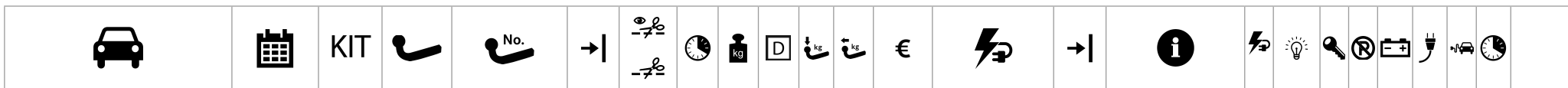
Fiat

Fiat Fiorino Kasten / Kombi / Qubo nicht für Kfz. mit Gasbetrieb	02/08-			306 349 600 001		150	16.5	7.5	75	1300		306 580 300 107			S	FRE	--	E	--	--	V	120	
				306 350 600 001		150	17.0	7.5	75	1300		306 580 300 113			S	FRE	--	E	D1	L1	V	120	
			KIT		306 349 900 113		150	18.5	7.5	75	1300		im KIT enthalten 306 580 300 113			S	FRE	--	E	D1	L1	V	120
			KIT		306 350 900 113		150	19.0	7.5	75	1300		im KIT enthalten 306 580 300 113			S	FRE	--	E	D1	L1	V	120
Fiat Fiorino Kasten / Kombi / Qubo inkl. Kugelplatte nicht für Kfz. mit Gasbetrieb	02/08-			306 351 600 001		150	17.0	7.5	75	1300		306 580 300 107			S	FRE	--	E	--	--	V	120	
												306 580 300 113			S	FRE	--	E	D1	L1	V	120	
Fiat Freemont nicht für Freemont Cross	09/11-			342 198 600 001		90	13.3	9.6	80	1600					--	FRE	--	--	D1	L1	V		
				342 199 600 001		90	15.8	9.6	80	1600		300 078 300 113			--	FRE	--	--	D1	L1	V		
Fiat Fullback Double Cab inkl. Kugelplatte	06/16-			340 124 600 001		60	31.5	14.7	125	3100		340 136 300 107			S	C2	--	--	--	--	V	90	
												340 136 300 113			S	C2	--	--	D	L1	V	90	
KIT			340 124 900 113		60	35.5	14.7	125	3100		im KIT enthalten 340 136 300 113			S	C2	--	--	D	L1	V	90		
Fiat Grande Punto	10/05-10/09			306 375 600 001		90	19.0	6.7	75	1100					S	FRE	--	E	D1	L1	V	105	
				306 374 600 001		90	19.0	6.7	75	1100		306 252 300 113			S	FRE	--	E	D1	L1	V	105	
Fiat Panda Typ 169 Frontantrieb auch für Panda Sporting auch für Panda Classic ab Baujahr 2012 Kfz. mit Gasbetrieb sind nicht für den Anhängerbetrieb zugelassen.	09/03-01/12			306 248 600 001		180	17.0	6.9	75	1300		306 249 300 113			S	FRE	--	E	D1	--	V	90	



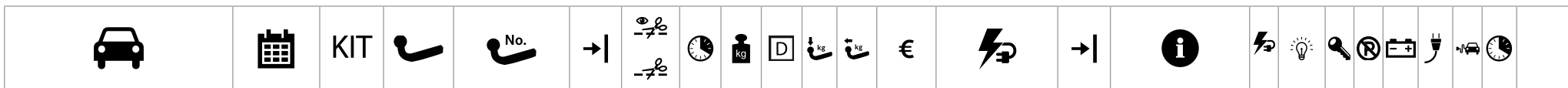
Fiat

Fiat Panda Typ 169 Frontantrieb auch für Panda Sporting auch für Panda Classic ab Baujahr 2012 Kfz. mit Gasbetrieb sind nicht für den Anhängerbetrieb zugelassen.	09/03-12	KIT		306 248 900 113			180	19.0	6.9	75	1300	im KIT enthalten 306 249 300 113		S	FRE	--	E	D1	--	V	90
Fiat Panda Frontantrieb nicht für Fzg. mit Gasbetrieb (LPG/CNG)	02/12-			306 385 600 001			60	19.0	6.1	70	1000	306 394 300 107 306 394 300 113		S	FRE	--	E	--	--	V	105
Fiat Panda Frontantrieb nicht für Fzg. mit Gasbetrieb (LPG/CNG)	02/12-			306 394 600 001			60	19.5	6.1	70	1000	306 394 300 107 306 394 300 113		S	FRE	--	E	--	--	V	105
		KIT		306 385 900 113			60	21.0	6.1	70	1000	im KIT enthalten 306 394 300 113		S	FRE	--	E	D1	--	V	105
		KIT		306 394 900 113			60	21.5	6.1	70	1000	im KIT enthalten 306 394 300 113		S	FRE	--	E	D1	--	V	105
Fiat Panda 4x4 Kfz. mit Gasbetrieb sind nicht für den Anhängerbetrieb zugelassen.	09/04-12			306 255 600 001	→		90	13.1	6.9	75	1300	306 249 300 113		S	FRE	--	E	D1	--	V	90
			306 254 600 001	→		90	15.0	6.9	75	1300											
Fiat Panda 4x4 auch für Trekking nicht für Fzg. mit Gasbetrieb (LPG/CNG)	10/12-			306 388 600 001			60	18.0	5.8	60	900	306 394 300 107		S	FRE	--	E	--	--	V	105
			306 389 600 001			60	19.5	5.8	60	900	306 394 300 113		S	FRE	--	E	D1	--	V	105	
		KIT		306 388 900 113			60	21.0	5.8	60	900	im KIT enthalten 306 394 300 113		S	FRE	--	E	D1	--	V	105
		KIT		306 389 900 113			60	22.0	5.8	60	900	im KIT enthalten 306 394 300 113		S	FRE	--	E	D1	--	V	105
Fiat Panda Cross Kfz. mit Gasbetrieb sind nicht für den Anhängerbetrieb zugelassen.	01/06-12			306 255 600 001	→		90	13.1	6.9	75	1300										
			306 254 600 001	→		90	15.0	6.9	75	1300											



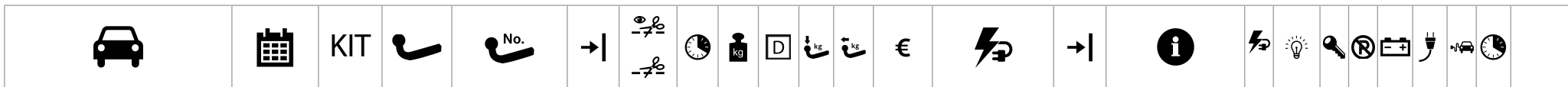
Fiat

Fiat Panda Cross Kfz. mit Gasbetrieb sind nicht für den Anhängerbetrieb zugelassen.	10/14-			306 388 600 001		60	18.0	5.8	60	900		306 394 300 107			S	FRE	--	E	--	--	V	105
				306 389 600 001		60	19.5	5.8	60	900		306 394 300 113			S	FRE	--	E	D1	--	V	105
		KIT		306 388 900 113		60	21.0	5.8	60	900		im KIT enthalten 306 394 300 113			S	FRE	--	E	D1	--	V	105
		KIT		306 389 900 113		60	22.0	5.8	60	900		im KIT enthalten 306 394 300 113			S	FRE	--	E	D1	--	V	105
Fiat Punto EVO	10/09-			306 375 600 001		90	19.0	6.7	75	1100		306 375 300 107			S	CAN	--	E	--	--	V	105
				306 374 600 001		90	19.0	6.7	75	1100		306 375 300 113			S	CAN	--	E	D	--	V	105
		KIT		306 375 900 113		90	21.0	6.7	75	1100		im KIT enthalten 306 375 300 113			S	CAN	--	E	D	--	V	105
		KIT		306 374 900 113		90	21.0	6.7	75	1100		im KIT enthalten 306 375 300 113			S	CAN	--	E	D	--	V	105
Fiat Qubo / Qubo Trekking nicht für Kfz. mit Gasbetrieb	02/08-			306 349 600 001		150	16.5	7.5	75	1300		306 580 300 107			S	FRE	--	E	--	--	V	120
				306 350 600 001		150	17.0	7.5	75	1300		306 580 300 113			S	FRE	--	E	D1	L1	V	120
		KIT		306 349 900 113		150	18.5	7.5	75	1300		im KIT enthalten 306 580 300 113			S	FRE	--	E	D1	L1	V	120
		KIT		306 350 900 113		150	19.0	7.5	75	1300		im KIT enthalten 306 580 300 113			S	FRE	--	E	D1	L1	V	120
Fiat Qubo / Qubo Trekking inkl. Kugelplatte nicht für Kfz. mit Gasbetrieb	02/08-			306 351 600 001		150	17.0	7.5	75	1300		306 580 300 107			S	FRE	--	E	--	--	V	120
												306 580 300 113			S	FRE	--	E	D1	L1	V	120



Fiat

Fiat Scudo	01/07-06/16		306 331 600 001		75	22.5	12.2	122	2200	304 400 300 107	S	CAN	C1	E	--	--	H	105	
			306 333 600 001		75	22.5	12.2	122	2200	304 400 300 113	S	CAN	C1	E	D	L1	H	105	
		KIT		306 331 900 113		75	22.5	12.2	122	2200	im KIT enthalten 304 400 300 113	S	CAN	C1	E	D	L1	H	105
		KIT		306 333 900 113		75	24.5	12.2	122	2200	im KIT enthalten 304 400 300 113	S	CAN	C1	E	D	L1	H	105
Fiat Sedici	04/06-12/14		306 276 600 001		120	24.0	7.1	70	1200	300 072 300 107	--	FRE	--	--	--	--	V		
			306 277 600 001	→	120	25.0	7.1	70	1200	306 520 300 113	S	FRE	--	E	D1	L1	H	45	
		KIT		306 276 900 113		120	26.0	7.1	70	1200	im KIT enthalten 306 520 300 113	S	FRE	--	E	D1	L1	H	45
		KIT		306 277 900 113	→	120	27.0	7.1	70	1200	im KIT enthalten 306 520 300 113	S	FRE	--	E	D1	L1	H	45
Fiat Talento	07/16-		316 312 600 001		60	25.0	12.1	80	2000	316 312 300 107 316 312 300 113	S S	FRE FRE	-- --	E2 E2	-- D1	-- L1	H H	90 90	
		KIT		316 312 900 113		60	26.3	12.1	80	2000	im KIT enthalten 316 312 300 113	S	FRE	--	E2	D1	L1	H	90
Fiat Talento inkl. Kugelplatte	07/16-		316 408 600 001		60	25.0	12.1	80	2000	316 312 300 107 316 312 300 113	S S	FRE FRE	-- --	E2 E2	-- D1	-- L1	H H	90 90	
		KIT		316 311 900 113		60	26.3	12.1	80	2000	im KIT enthalten 316 312 300 113	S	FRE	--	E2	D1	L1	H	90
Fiat Tipo Kombi / sw	09/16-		306 407 600 001		90	21.0	9.0	60	1500	306 469 300 113	S	FRE	--	E	D1	L1	V	120	
		KIT		306 407 900 113		90	22.3	9.0	60	1500	im KIT enthalten 306 469 300 113	S	FRE	--	E	D1	L1	V	120



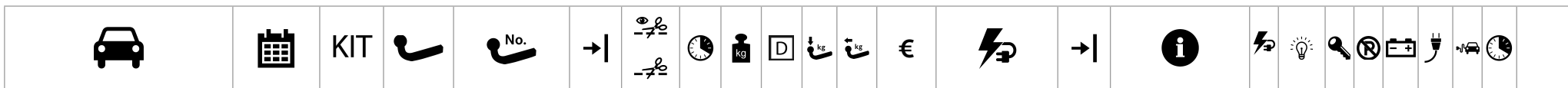
Fiat

Fiat Tipo Schrägheck / Hatchback nicht für Tipo Sport	09/16-			306 405 600 001		90	22.0	8.7	60	1500		306 469 300 113			S	FRE	--	E	D1	L1	V	120
		KIT		306 405 900 113		90	23.3	8.7	60	1500		im KIT enthalten 306 469 300 113			S	FRE	--	E	D1	L1	V	120
Fiat Tipo Stufenheck / Sedan	05/16-			306 476 600 001		90	22.0	7.4	60	1200		306 467 300 113			S	FRE	--	E	D1	L1	V	105
		KIT		306 476 900 113		90	23.2	7.4	60	1200		im KIT enthalten 306 467 300 113			S	FRE	--	E	D1	L1	V	105
Fiat Ulysse	09/02-07/11			315 098 600 001		75	19.8	10.8	100	1900		300 210 300 113 304 400 300 107	-09/05 10/05-	--	A	--	E1	D1	L1	V	90	
				315 097 600 001		75	22.0	10.8	100	1900		304 400 300 113	10/05-	S	CAN	C1	E	--	--	H	105	
				315 098 900 113		75	21.8	10.8	100	1900		im KIT enthalten 304 400 300 113	10/05-	S	CAN	C1	E	D	L1	H	105	
Fiat Ulysse	10/05-07/11	KIT		315 098 900 113		75	21.8	10.8	100	1900		im KIT enthalten 304 400 300 113	10/05-	S	CAN	C1	E	D	L1	H	105	
		KIT		315 097 900 113		75	24.0	10.8	100	1900		im KIT enthalten 304 400 300 113	10/05-	S	CAN	C1	E	D	L1	H	105	



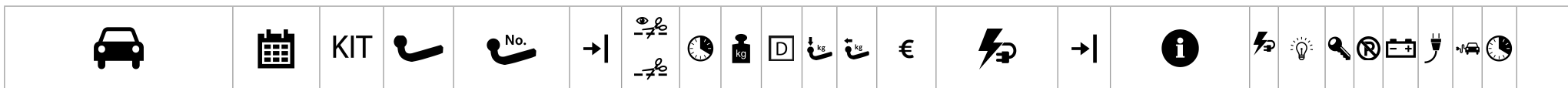
Ford

Ford B-Max	09/12-			307 397 600 001			70	18.5	6.8	65	900		307 397 300 107			S	A	--	E	--	--	V	60
				307 333 600 001			70	19.5	6.8	65	900		307 397 300 113			S	A	--	E	D1	L1	V	60
		KIT		307 397 900 113			70	20.5	6.8	65	900		im KIT enthalten 307 397 300 113			S	A	--	E	D1	L1	V	60
		KIT		307 333 900 113			70	21.5	6.8	65	900		im KIT enthalten 307 397 300 113			S	A	--	E	D1	L1	V	60
Ford C-Max	09/10-			307 508 600 001			60	19.2	10.0	90	1800		307 402 300 107	bei Fzg. ohne Vorrüstung Anschluss vorn	S	CAN	C	E	--	--	H	45	
				307 507 600 001			60	25.0	10.0	90	1800		307 402 300 113	bei Fzg. ohne Vorrüstung Anschluss vorn	S	CAN	C	E	D	L1	H	45	
													307 539 300 107	06/15- für Fzg. mit Vorrüstung	S	FRE	C	E2	--	--	H	90	
													307 539 300 113	06/15- für Fzg. mit Vorrüstung	S	FRE	C	E2	D	L1	H	90	
		KIT		307 402 900 113			60	21.0	10.0	90	1800		im KIT enthalten 307 402 300 113	bei Fzg. ohne Vorrüstung Anschluss vorn	S	CAN	C	E	D	L1	H	45	
		KIT		307 441 900 113			60	23.0	10.0	90	1800		im KIT enthalten 307 402 300 113	bei Fzg. ohne Vorrüstung Anschluss vorn	S	CAN	C	E	D	L1	H	45	
Ford C-Max	06/15-	KIT		307 508 900 113			60	23.0	10.0	90	1800		im KIT enthalten 307 539 300 113	06/15- für Fzg. mit Vorrüstung	S	FRE	C	E2	D	L1	H	90	
		KIT		307 507 900 113			60	29.0	10.0	90	1800		im KIT enthalten 307 539 300 113	06/15- für Fzg. mit Vorrüstung	S	FRE	C	E2	D	L1	H	90	



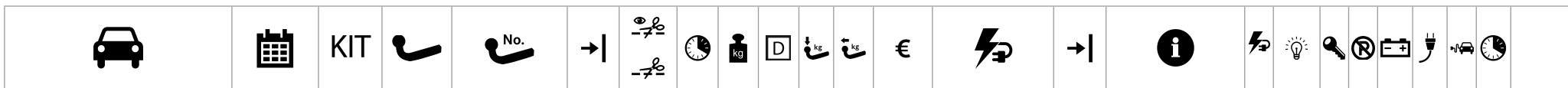
Ford

Ford Ecosport nicht für Allrad nur für Fzg. mit Bohrungen im Fahrzeugrahmen	10/17-			307 636 600 001		60	21.7	7.0	80	1100		307 489 300 113	10/17- inkl. WLC 2.0	S	FRE	C	E2	D1	L1	H	60	
				307 637 600 001		60	24.8	7.0	80	1100												
		KIT		307 636 900 113		60	23.3	7.0	80	1100	im KIT enthalten 307 489 300 113											10/17- inkl. WLC 2.0
		KIT		307 637 900 113		60	26.4	7.0	80	1100	im KIT enthalten 307 489 300 113											10/17- inkl. WLC 2.0
Ford Edge	07/16-			307 494 600 001		90	28.0	11.6	90	2200		307 495 300 113		S	CAN	C	E	D	L1	H	45	
				307 495 600 001		90	28.5	11.6	90	2200												
		KIT		307 494 900 113		90	29.5	11.6	90	2200	im KIT enthalten 307 495 300 113											
		KIT		307 495 900 113		90	30.9	11.6	90	2200	im KIT enthalten 307 495 300 113											
Ford Fiesta nicht für ST / 150 PS Bitte prüfen, ob Anhängelast in den Fahrzeugpapieren eingetragen ist.	04/02-10/08			307 283 600 001		75	13.7	6.3	75	1050		300 072 300 107	-10/05	--	FRE	--	--	--	--	V		
												300 072 300 113	-10/05	--	FRE	--	--	D1	L1	V		
												307 122 300 113	11/05-	S	FRE	--	E	D1	L	V	90	
Ford Fiesta nicht für ST / 150 PS Bitte prüfen, ob Anhängelast in den Fahrzeugpapieren eingetragen ist.	11/05-10/08	KIT		307 283 900 113		75	15.7	6.3	75	1050		im KIT enthalten 307 122 300 113	11/05-	S	FRE	--	E	D1	L	V	90	
Ford Fiesta nicht für Titanium, Sport, Zetec S auch für Fiesta Van 2011-	10/08-01/13	KIT		307 363 900 113		90	16.0	6.5	50	1100		im KIT enthalten 307 121 300 113	-01/13	S	FRE	--	E	D1	L1	H	45	
		KIT		307 330 900 113		90	19.0	6.5	50	1100		im KIT enthalten 307 121 300 113	-01/13	S	FRE	--	E	D1	L1	H	45	























Ford

Ford Fiesta nicht für Titanium, Sport, Zetec S auch für Fiesta Van 2011-	10/08-06/17			307 363 600 001		90	14.0	6.5	50	1100		307 121 300 107	-01/13	S	FRE	--	E	--	--	H	45
				307 330 600 001		90	17.0	6.5	50	1100		307 121 300 113	-01/13	S	FRE	--	E	D1	L1	H	45
				307 123 300 113									02/13-06/17	S	FRE	--	--	D1	L1	H	60
Ford Fiesta nicht für Titanium, Sport, Zetec S auch für Fiesta Van 2011-	02/13-06/17	KIT		307 365 900 113		90	14.0	6.5	50	1100		im KIT enthalten 307 123 300 113	02/13-06/17	S	FRE	--	--	D1	L1	H	60
		KIT		307 341 900 113		90	19.0	6.5	50	1100		im KIT enthalten 307 123 300 113	02/13-06/17	S	FRE	--	--	D1	L1	H	60
Ford Fiesta MK8 Fahrzeuge mit elektrischen Panorama-Schiebedach: Anhängerkupplung nur für Modelle mit 1,1-l-Motoren	07/17-			307 658 600 001		75	17.0	6.1	65	1000		307 599 300 113	07/17- inkl. WLC 2.0	S	A	C1	E2	D1	L1	V	90
				307 659 600 001		75	18.0	6.1	65	1000											
		KIT		307 599 900 113		75	20.6	6.1	65	1000		im KIT enthalten 307 599 300 113	07/17- inkl. WLC 2.0	S	A	C1	E2	D1	L1	V	90
		KIT		307 600 900 113		75	23.5	6.1	65	1000		im KIT enthalten 307 599 300 113	07/17- inkl. WLC 2.0	S	A	C1	E2	D1	L1	V	90
Ford Fiesta Van nicht für ST / 150 PS	07-			307 283 600 001		75	13.7	6.3	75	1050		307 122 300 113		S	FRE	--	E	D1	L	V	90
		KIT		307 283 900 113		75	15.7	6.3	75	1050		im KIT enthalten 307 122 300 113		S	FRE	--	E	D1	L	V	90
Ford Focus Active	01/19-			307 652 600 001		60	21.7	9.5	90	1800		307 490 300 113	01/19- inkl. WLC 2.0	S	CAN	C	E	D	L1	V	75
				307 653 600 001		60	24.7	9.5	90	1800											
		KIT		307 652 900 113		60	23.4	9.5	90	1800		im KIT enthalten 307 490 300 113	01/19- inkl. WLC 2.0	S	CAN	C	E	D	L1	V	75
		KIT		307 653 900 113		60	26.4	9.5	90	1800		im KIT enthalten 307 490 300 113	01/19- inkl. WLC 2.0	S	CAN	C	E	D	L1	V	75



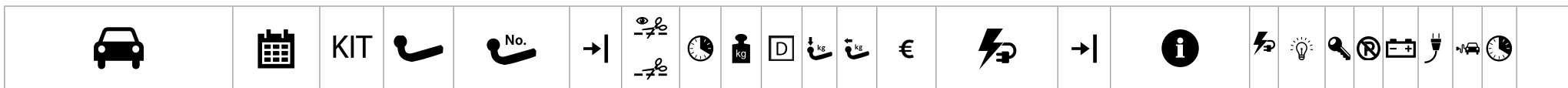
Ford

Ford Focus C-Max Van	10/03-11/10			307 264 600 001		120	21.0	8.7	75	1590		307 264 300 107			S	FRE	--	E	--	--	H	45	
				343 038 600 001		90	21.5	8.7	75	1590		307 264 300 113			S	FRE	--	E	D1	--	H	45	
			KIT		307 438 900 113		120	23.0	8.7	75	1590		im KIT enthalten 307 264 300 113			S	FRE	--	E	D1	--	H	45
			KIT		307 407 900 113		90	22.5	8.7	75	1590		im KIT enthalten 307 264 300 113			S	FRE	--	E	D1	--	H	45
Ford Focus Cabrio nicht für MPS (260 PS) auch für CC-3 und CC3D Turbo Modelle	04/07-			343 038 600 001		90	21.5	8.7	75	1590		300 072 300 107			--	FRE	--	--	--	--	V		
												300 072 300 113			--	FRE	--	--	D1	L1	V		
Ford Focus Schrägheck 3/5 türig auch für ST 170 nicht für Sondermodell Edition	10/98-10/04			307 234 600 001		90	14.4	7.3	85	1320		300 072 300 107		für Fzg. ohne Zentralsteckver- bindung	--	FRE	--	--	--	--	V		
												300 072 300 113		für Fzg. ohne Zentralsteckver- bindung	--	FRE	--	--	D1	L1	V		
													307 234 300 107		für Fzg. mit Zentralsteck- verbindung	S	FRE	--	E	--	--	V	60
													307 234 300 113		für Fzg. mit Zentralsteck- verbindung	S	FRE	--	E	D1	--	V	60
													307 235 300 155		Ergänzungskit zu 307234300107/113 08/03-	S	--	--	--	--	--	H	15
Ford Focus Schrägheck nicht für ST / 225 PS, nicht für RS/ 300 PS	10/04-01/08	KIT		307 454 900 113		120	23.0	8.7	75	1590		im KIT enthalten 307 231 300 113		-01/08	S	FRE	--	E	D1	--	H	60	
				307 453 900 113		120	23.5	8.7	75	1590		im KIT enthalten 307 231 300 113		-01/08	S	FRE	--	E	D1	--	H	60	
Ford Focus Schrägheck nicht für ST / 225 PS, nicht für RS/ 300 PS auch für Modelle 01/08-	10/04-03/11			307 264 600 001		120	21.0	8.7	75	1590		307 231 300 113		-01/08	S	FRE	--	E	D1	--	H	60	
												307 232 300 107		01/08-	S	FRE	--	E	--	--	H	45	
				343 038 600 001		90	21.5	8.7	75	1590		307 232 300 113		01/08-	S	FRE	--	E	D1	L1	H	45	



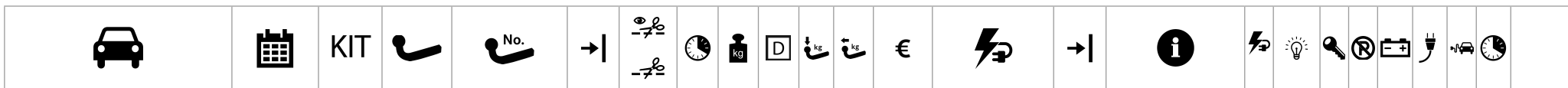
Ford

Ford Focus Schrägheck nicht für ST / 225 PS, nicht für RS/ 300 PS	01/08-03/11	KIT		307 264 900 113		120	23.0	8.7	75	1590		im KIT enthalten 307 232 300 113	01/08-	S	FRE	--	E	D1	L1	H	45
		KIT		307 436 900 113		90	23.5	8.7	75	1590		im KIT enthalten 307 232 300 113	01/08-	S	FRE	--	E	D1	L1	H	45
Ford Focus Schrägheck 06/12-: Bei Fahrzeugen mit 1,0 GTDi-Motor muss bei Montage der Anhängerkupplung ggfs. eine Zusatzwasserpumpe nachgerüstet werden. Einzelheiten sind in der TSB 35/2012 aufgeführt. nicht für EcoBoost S / Individual Styling Paket auch für Facelift 11/2014-	03/11-08/18			307 459 600 001		60	21.0	10.0	90	1500		307 402 300 107	bei Fzg. ohne Vorrüstung Anschluss vorn	S	CAN	C	E	--	--	H	45
				307 461 600 001		60	21.0	9.5	90	1500		307 402 300 113	bei Fzg. ohne Vorrüstung Anschluss vorn	S	CAN	C	E	D	L1	H	45
		KIT		307 459 900 113		60	23.0	10.0	75	1500		im KIT enthalten 307 402 300 113	bei Fzg. ohne Vorrüstung Anschluss vorn	S	CAN	C	E	D	L1	H	45
		KIT		307 461 900 113		60	23.0	10.0	75	1500		im KIT enthalten 307 402 300 113	bei Fzg. ohne Vorrüstung Anschluss vorn	S	CAN	C	E	D	L1	H	45
Ford Focus Schrägheck HN 5-Türer auch für ST-Line	09/18-			307 652 600 001		60	21.7	9.5	90	1800		307 490 300 113	09/18- inkl. WLC 2.0	S	CAN	C	E	D	L1	V	75
				307 653 600 001		60	24.7	9.5	90	1800											
		KIT		307 652 900 113		60	23.4	9.5	90	1800		im KIT enthalten 307 490 300 113	09/18- inkl. WLC 2.0	S	CAN	C	E	D	L1	V	75
		KIT		307 653 900 113		60	26.4	9.5	90	1800		im KIT enthalten 307 490 300 113	09/18- inkl. WLC 2.0	S	CAN	C	E	D	L1	V	75
Ford Focus Stufenheck 06/12-: Bei Fahrzeugen mit 1,0 GTDi-Motor muss bei Montage der Anhängerkupplung ggfs. eine Zusatzwasserpumpe nachgerüstet werden. Einzelheiten sind in der TSB 35/2012 aufgeführt. nicht für EcoBoost S / Individual Styling Paket auch für Facelift 11/2014-	04/11-18			307 463 600 001		90	23.0	10.0	90	1500		307 402 300 107	-18 bei Fzg. ohne Vorrüstung Anschluss vorn	S	CAN	C	E	--	--	H	45
												307 402 300 113	-18 bei Fzg. ohne Vorrüstung Anschluss vorn	S	CAN	C	E	D	L1	H	45



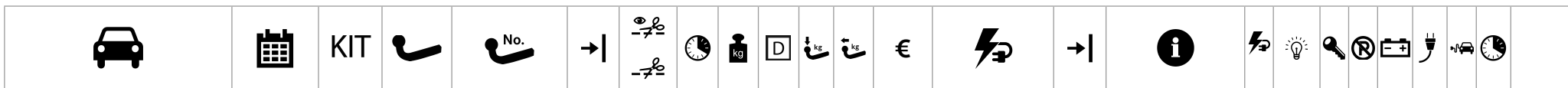
Ford

Ford Focus Turnier	01/99-03/05			307 238 600 001						90	20.4	7.4	90	1300		300 072 300 113	für Fzg. ohne Zentralsteckverbindung	--	FRE	--	--	D1	L1	V		
																307 234 300 107	für Fzg. mit Zentralsteckverbindung	S	FRE	--	E	--	--	V	60	
																307 234 300 113	für Fzg. mit Zentralsteckverbindung	S	FRE	--	E	D1	--	V	60	
																307 235 300 155	Ergänzungskit zu 307234300107/113 08/03-	S	--	--	--	--	--	H	15	
Ford Focus Turnier nicht für ST / 225 PS	03/05-04/11			307 337 600 001			150	20.5	8.5	75	1500					307 240 300 107		S	FRE	--	E	--	--	H	45	
				307 338 600 001			150	26.0	8.5	75	1500					307 240 300 113		S	FRE	--	E	D1	--	H	45	
Ford Focus Turnier nicht für ST / 225 PS auch für Modelle 01/08-	03/05-04/11	KIT		307 337 900 113			150	22.5	8.5	75	1500					im KIT enthalten 307 240 300 113		S	FRE	--	E	D1	--	H	45	
		KIT		307 338 900 113			150	26.0	8.5	75	1500					im KIT enthalten 307 240 300 113		S	FRE	--	E	D1	--	H	45	
Ford Focus Turnier nicht für ST / 225 PS Schaumteil zur Befestigung der Antenne für Kfz. mit Keyless-Entry, Art.-Nr. 907456630001 06/12-: Bei Fahrzeugen mit 1,0 GTDi-Motor muss bei Montage der Anhängerkupplung ggfs. eine Zusatzwasserpumpe nachgerüstet werden. Einzelheiten sind in der TSB 35/2012 aufgeführt. Nicht für EcoBoost S / Individual Styling Paket auch für Facelift 11/2014-	04/11-08/18			307 456 600 001			90	23.0	10.0	90	1500					307 402 300 107	bei Fzg. ohne Vorrüstung Anschluss vorn	S	CAN	C	E	--	--	H	45	
				307 458 600 001			90	24.0	10.0	90	1500					307 402 300 113	bei Fzg. ohne Vorrüstung Anschluss vorn	S	CAN	C	E	D	L1	H	45	
		KIT		307 456 900 113			90	25.0	10.0	75	1500					im KIT enthalten 307 402 300 113	bei Fzg. ohne Vorrüstung Anschluss vorn	S	CAN	C	E	D	L1	H	45	
		KIT		307 458 900 113			90	26.0	10.0	75	1500					im KIT enthalten 307 402 300 113	bei Fzg. ohne Vorrüstung Anschluss vorn	S	CAN	C	E	D	L1	H	45	



Ford

Ford Focus Turnier HP auch für ST-Line	09/18-			307 652 600 001		60	21.7	9.5	90	1800		307 490 300 113	09/18- 2.0	inkl. WLC	S	CAN	C	E	D	L1	V	75								
				307 653 600 001		60	24.7	9.5	90	1800																				
	KIT			307 652 900 113		60	23.4	9.5	90	1800		im KIT enthalten 307 490 300 113	09/18- 2.0	inkl. WLC	S	CAN	C	E	D	L1	V	75								
	KIT			307 653 900 113		60	26.4	9.5	90	1800		im KIT enthalten 307 490 300 113	09/18- 2.0	inkl. WLC	S	CAN	C	E	D	L1	V	75								
Ford Fusion nicht für KFZ mit Einparkhilfe nicht für Calero	04/02-			307 289 600 001		75	15.8	6.3	75	1050		300 072 300 107	11/05-		--	FRE	--	--	--	--	V									
										300 072 300 113	--	FRE											--	--	D1	L1	V			
											307 122 300 113	S											FRE	--	E	D1	L	V	90	
Ford Fusion nicht für KFZ mit Einparkhilfe nicht für Calero	11/05-	KIT		307 289 900 113		75	17.8	6.3	75	1050		im KIT enthalten 307 122 300 113	11/05-		S	FRE	--	E	D1	L	V	90								
Ford Galaxy inkl. Wärmeschutzblech auch für 4WD Stoßfängerträger nicht erforderlich	05/00-06			321 665 600 001		90	24.0	12.5	100	2500		321 458 300 107			S	FRE	--	E	--	--	H	60								
				321 775 600 001		90	26.0	12.5	100	2500		321 458 300 113											S	FRE	--	E	D1	L1	H	60
		KIT		321 665 900 113		90	26.0	12.5	100	2500		im KIT enthalten 321 458 300 113											S	FRE	--	E	D1	L1	H	60
		KIT		321 775 900 113		90	28.0	12.5	100	2500		im KIT enthalten 321 458 300 113											S	FRE	--	E	D1	L1	H	60
Ford Galaxy 7-Sitzer ohne Niveauregulierung	05/06-09/15			307 306 600 001		90	17.0	12.1	90	2000		307 400 300 107			S		C	E	--	--		45								
				307 355 600 001		90	19.5	12.1	90	2000		307 400 300 113											S		C	E	D	L1		45
		KIT		307 306 900 113		90	19.0	11.1	90	2000		im KIT enthalten 307 400 300 113											S		C	E	D	L1		45
		KIT		307 355 900 113		90	21.5	11.1	90	2000		im KIT enthalten 307 400 300 113											S		C	E	D	L1		45



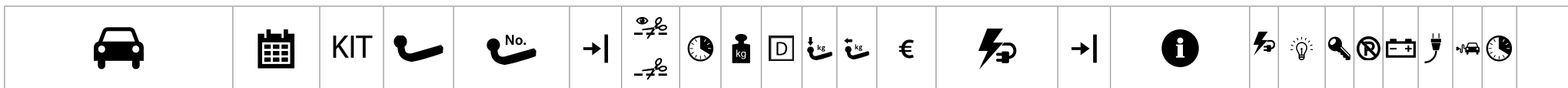
Ford

Ford Galaxy 7-Sitzer mit Niveauregulierung	05/06-09/15		307 356 600 001	→	90	19.5	11.1	90	2000		307 400 300 107									S		C	E	--	--		45																		
																				S		C	E	D	L1		45																		
Ford Galaxy 7-Sitzer ohne Niveauregulierung Abdeckklappe für Stoßfängerausschnitt bitte beim Ford-Händler beziehen. nicht für Kfz. mit sensorgesteuerter Heckklappe (Fußsensor)	09/15-		307 497 600 001		90	20.0	12.1	90	2000		307 499 300 107									S	A	C1	E2	--	--	H	60																		
																				S	A	C1	E2	D1	L1	H	60																		
Ford Galaxy 7-Sitzer mit Niveauregulierung Abdeckklappe für Stoßfängerausschnitt bitte beim Ford-Händler beziehen. nicht für Kfz. mit sensorgesteuerter Heckklappe (Fußsensor)	09/15-	KIT	307 497 900 113		90	27.0	12.1	90	2000		im KIT enthalten 307 499 300 113									S	A	C1	E2	D1	L1	H	60																		
																				S	A	C1	E2	--	--	H	60																		
Ford Galaxy 7-Sitzer ohne Niveauregulierung nicht für Kfz. mit sensorgesteuerter Heckklappe (Fußsensor)	09/15-		307 496 600 001		90	20.0	12.1	90	2000		307 499 300 107									S	A	C1	E2	--	--	H	60																		
																				S	A	C1	E2	D1	L1	H	60																		
Ford Galaxy 7-Sitzer ohne Niveauregulierung nicht für Kfz. mit sensorgesteuerter Heckklappe (Fußsensor)	09/15-	KIT	307 496 900 113		90	24.0	12.1	90	2000		im KIT enthalten 307 499 300 113									S	A	C1	E2	D1	L1	H	60																		
																				S	A	C1	E2	--	--	H	60																		
Ford Grand C-Max auch für Titanium	09/10-		307 508 600 001		60	19.2	10.0	90	1800		307 402 300 107									S	CAN	C	E	--	--	H	45																		
																					307 507 600 001		60	25.0	10.0	90	1800		307 402 300 113									S	CAN	C	E	D	L1	H	45
																																						307 539 300 107	06/15- für Fzg. mit Vorrüstung	S	FRE	C	E2	--	--
		307 539 300 113	06/15- für Fzg. mit Vorrüstung	S	FRE	C	E2	D	L1	H	90																																		
		KIT	307 402 900 113		60	21.0	10.0	90	1800		im KIT enthalten 307 402 300 113										S	CAN	C	E	D	L1	H	45																	
																					KIT	307 441 900 113		60	23.0	10.0	90	1800		im KIT enthalten 307 402 300 113									S	CAN	C	E	D	L1	H



Ford

Ford Mondeo Turnier nicht für Kfz mit Niveauregulierung	06/07-12/14			307 403 600 001		150	17.5	11.6	90	2120		307 400 300 107			S		C	E	--	--		45
				307 455 600 001		150	19.5	11.6	90	2120		307 400 300 113			S		C	E	D	L1		45
	KIT		307 403 900 113		150	19.5	11.6	90	2120		im KIT enthalten 307 400 300 113			S		C	E	D	L1		45	
	KIT		307 455 900 113		150	21.5	11.6	90	2120		im KIT enthalten 307 400 300 113			S		C	E	D	L1		45	
Ford Mondeo Turnier nicht für Kfz. mit Niveauregulierung, nicht für Modell Vignale	01/15-			307 475 600 001		90	22.5	11.9	100	2500		307 478 300 107			S	A	C1	E2	--	--	H	90
				307 475 600 113		90	22.5	11.9	100	2500		307 478 300 113			S	A	C1	E2	D1	L1	H	90
Ford Mondeo Turnier auch für Kfz. mit Niveauregulierung, nicht für Modell Vignale	01/15-			307 476 600 001		90	25.0	11.9	100	2500		307 478 300 107			S	A	C1	E2	--	--	H	90
		KIT		307 476 900 113		90	27.0	11.9	100	2500		im KIT enthalten 307 478 300 113			S	A	C1	E2	D1	L1	H	90
Ford Ranger III inkl. Kugelplatte für Kfz. mit integrierter Trittstufe im Stoßfänger	03/12-			307 613 600 001		30	30.6	16.0	220	3350		307 556 300 113	03/16-		S	CAN	C1	E2	D1	L1	V	90
				307 613 600 113		30	30.6	16.0	220	3350		343 069 300 113	-02/16		S	CAN	C	E	D	--	V	60
Ford Ranger III inkl. Kugelplatte für Kfz. mit integrierter Trittstufe im Stoßfänger	03/12-02/16	KIT		307 613 900 113		30	35.6	16.0	220	3350		im KIT enthalten 343 069 300 113	-02/16		S	CAN	C	E	D	--	V	60
Ford Ranger III inkl. Kugelplatte für Kfz. mit integrierter Trittstufe im Stoßfänger	03/16-	KIT		307 556 900 113		30	35.6	16.0	220	3350		im KIT enthalten 307 556 300 113	03/16-		S	CAN	C1	E2	D1	L1	V	90























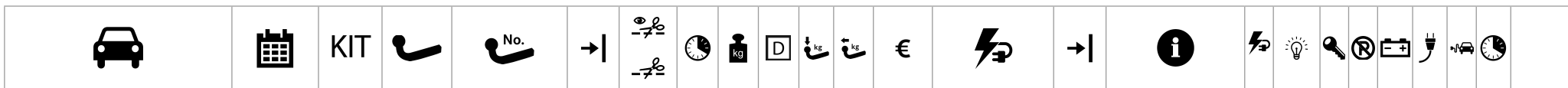
Ford

Ford S-Max ohne Niveauregulierung bei Styling-Paket von Ford- Individual + bei S-Max Titanium S = sichtbarer Ausschnitt	05/06-09/15		307 304 600 001		90	17.7	12.1	90	2000		307 400 300 107			S		C	E	--	--		45
			307 305 600 001		90	19.5	12.1	90	2000		307 400 300 113			S		C	E	D	L1		45
	KIT		307 304 900 113		90	19.7	11.1	90	2000		im KIT enthalten 307 400 300 113			S		C	E	D	L1		45
	KIT		307 305 900 113		90	21.5	11.1	90	2000		im KIT enthalten 307 400 300 113			S		C	E	D	L1		45
Ford S-Max mit Niveauregulierung mit Styling-Paket von Ford- Individual + bei S-Max Titanium S = sichtbarer Ausschnitt	05/06-09/15		307 308 600 001		90	19.5	11.1	90	2000		307 400 300 107			S		C	E	--	--		45
			307 400 300 113								307 400 300 113			S		C	E	D	L1		45
Ford S-Max ohne Niveauregulierung Abdeckklappe für Stoßfängerausschnitt bitte beim Ford-Händler beziehen. nicht für Kfz. mit sensorgesteuerter Heckklappe (Fußsensor)	09/15-		307 497 600 001		90	20.0	12.1	90	2000		307 499 300 107			S	A	C1	E2	--	--	H	60
			307 499 300 113								307 499 300 113			S	A	C1	E2	D1	L1	H	60
KIT		307 497 900 113			90	27.0	12.1	90	2000		im KIT enthalten 307 499 300 113			S	A	C1	E2	D1	L1	H	60
Ford S-Max mit Niveauregulierung Abdeckklappe für Stoßfängerausschnitt bitte beim Ford-Händler beziehen. nicht für Kfz. mit sensorgesteuerter Heckklappe (Fußsensor)	09/15-		307 498 600 001		90	20.0	12.1	90	2000		307 499 300 107			S	A	C1	E2	--	--	H	60
			307 499 300 113								307 499 300 113			S	A	C1	E2	D1	L1	H	60
Ford S-Max ohne Niveauregulierung nicht für Kfz. mit sensorgesteuerter Heckklappe (Fußsensor)	09/15-		307 496 600 001		90	20.0	12.1	90	2000		307 499 300 107			S	A	C1	E2	--	--	H	60
			307 499 300 113								307 499 300 113			S	A	C1	E2	D1	L1	H	60
KIT		307 496 900 113			90	24.0	12.1	90	2000		im KIT enthalten 307 499 300 113			S	A	C1	E2	D1	L1	H	60
Ford Tourneo Connect nicht für Kfz. mit LPG/Gasbetrieb	01/03-12/13		307 262 600 001		120	16.0	8.1	75	1250		307 360 300 107			S	FRE	--	E1	--	--	H	60
			307 360 300 113								307 360 300 113			S	FRE	--	E1	D1	L1	H	60
KIT		307 262 900 113			120	18.0	8.1	75	1250		im KIT enthalten 307 360 300 113			S	FRE	--	E1	D1	L1	H	60



Ford

Ford Tourneo Connect	02/14-			307 500 600 001		90	15.5	8.3	75	1250		307 500 300 107	-08/18 für Fzg. mit Vorrüstung	S	CAN		E	--	--	H	60		
				307 501 600 001		90	15.5	8.3	75	1250		307 500 300 113	-08/18 für Fzg. mit Vorrüstung	S	CAN		E	D	L1	H	60		
												307 576 300 113	09/18-inkl. WLC 2.0	S	A	C1	E	D1	--	V	90		
Ford Tourneo Connect inkl. Kugelplatte	02/14-			307 526 600 001		90	17.2	8.3	75	1250		307 500 300 107	-08/18 für Fzg. mit Vorrüstung	S	CAN		E	--	--	H	60		
										307 500 300 113		-08/18 für Fzg. mit Vorrüstung	S	CAN		E	D	L1	H	60			
										307 576 300 113		09/18-inkl. WLC 2.0	S	A	C1	E	D1	--	V	90			
Ford Tourneo Connect	02/14-08/18	KIT		307 500 900 113		90	16.6	8.3	75	1250		im KIT enthalten 307 500 300 113	-08/18 für Fzg. mit Vorrüstung	S	CAN		E	D	L1	H	60		
				307 501 900 113		90	16.6	8.3	75	1250		im KIT enthalten 307 500 300 113	-08/18 für Fzg. mit Vorrüstung	S	CAN		E	D	L1	H	60		
Ford Tourneo Connect	09/18-	KIT		307 576 900 113		90	16.6	8.3	75	1250		im KIT enthalten 307 576 300 113	09/18-inkl. WLC 2.0	S	A	C1	E	D1	--	V	90		
				307 577 900 113		90	16.6	8.3	75	1250		im KIT enthalten 307 576 300 113	09/18-inkl. WLC 2.0	S	A	C1	E	D1	--	V	90		
Ford Tourneo Courier	06/14-			307 638 600 001		45	18.9	5.9	50	910		307 573 300 113											
				307 639 600 001		45	20.3	5.9	50	910													
			KIT			307 638 900 113	45	20.6	5.9	50		910											im KIT enthalten 307 573 300 113
			KIT			307 639 900 113	45	22.0	5.9	50		910											im KIT enthalten 307 573 300 113
Ford Tourneo Courier	06/14-08/15			307 521 600 001			60	17.0	8.3	75	1200		307 573 300 113										
			KIT		307 521 900 113			60	19.0	8.3	75		1200										im KIT enthalten 307 573 300 113



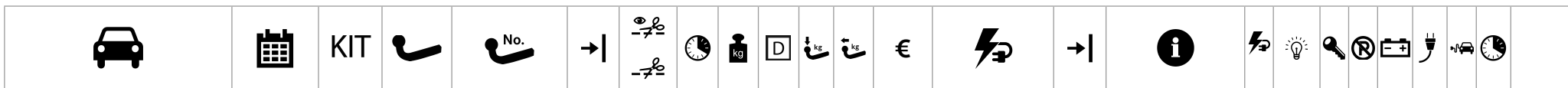
Ford

Ford Tourneo Custom Kasten/ Kombi	11/12-			307 382 600 001			30	17.2	14.9	120	2800		307 386 300 107			S	CAN	C	E	--	--	V	90	
				307 385 600 001			30	23.0	14.9	120	2800													
		KIT		307 385 900 113			30	25.0	14.9	120	2800			im KIT enthalten 307 386 300 113			S	CAN	C	E	D	L1	V	90
Ford Tourneo Custom Kasten/ Kombi inkl. Kugelplatte	11/12-	KIT		307 382 900 113			30	19.0	14.9	120	2800		im KIT enthalten 307 386 300 113			S	CAN	C	E	D	L1	V	90	
Ford Transit Connect auch für RS mit Doppelrohr- Auspuffanlage nicht für Kfz. mit LPG/Gasbetrieb	01/03-12/13			307 262 600 001			120	16.0	8.1	75	1250		307 360 300 107 307 360 300 113			S	FRE	--	E1	--	--	H	60	
		KIT		307 262 900 113			120	18.0	8.1	75	1250		im KIT enthalten 307 360 300 113			S	FRE	--	E1	D1	L1	H	60	
Ford Transit Connect	02/14-			307 500 600 001			90	15.5	8.3	75	1250		307 500 300 107	-08/18 für Fzg. mit Vorrüstung	S	CAN		E	--	--	H	60		
				307 501 600 001			90	15.5	8.3	75	1250		307 500 300 113	-08/18 für Fzg. mit Vorrüstung	S	CAN		E	D	L1	H	60		
Ford Transit Connect inkl. Kugelplatte	02/14-			307 526 600 001			90	17.2	8.3	75	1250		307 500 300 107 307 500 300 113	-08/18 für Fzg. mit Vorrüstung -08/18 für Fzg. mit Vorrüstung	S	CAN		E	--	--	H	60		
				307 500 300 113			90	16.6	8.3	75	1250		im KIT enthalten 307 500 300 113	-08/18 für Fzg. mit Vorrüstung	S	CAN		E	D	L1	H	60		
Ford Transit Connect	02/14-08/18	KIT		307 500 900 113			90	16.6	8.3	75	1250		im KIT enthalten 307 500 300 113	-08/18 für Fzg. mit Vorrüstung	S	CAN		E	D	L1	H	60		
		KIT		307 501 900 113			90	16.6	8.3	75	1250		im KIT enthalten 307 500 300 113	-08/18 für Fzg. mit Vorrüstung	S	CAN		E	D	L1	H	60		

		KIT										€											
--	--	-----	--	--	--	--	--	--	--	--	--	---	--	--	--	--	--	--	--	--	--	--	--

Ford

Ford Transit Courier	06/14-			307 521 600 001			60	17.0	8.3	75	1200															
				307 638 600 001			45	18.9	5.9	50	910		307 573 300 113				S	A	C1	E1	D1	--	H	75		
				307 639 600 001			45	20.3	5.9	50	910															
		KIT		307 521 900 113			60	19.0	8.3	75	1200		im KIT enthalten 307 573 300 113				S	A	C1	E1	D1	--	H	75		
		KIT		307 638 900 113			45	20.6	5.9	50	910		im KIT enthalten 307 573 300 113				S	A	C1	E1	D1	--	H	75		
		KIT		307 639 900 113			45	22.0	5.9	50	910		im KIT enthalten 307 573 300 113				S	A	C1	E1	D1	--	H	75		
Ford Transit Custom Kasten/ Kombi	11/12-			307 382 600 001			30	17.2	14.9	120	2800		307 386 300 107	-04/16			S	CAN	C	E	--	--	V	90		
				307 385 600 001			30	23.0	14.9	120	2800		307 575 300 107	05/16-			S	A	C1	E2	--	--	V	75		
				307 385 600 001			30	23.0	14.9	120	2800		307 575 300 113	05/16-			S	A	C1	E2	D	L1	V	75		
Ford Transit Custom Kasten/ Kombi inkl. Kugelplatte	11/12-04/16	KIT		307 382 900 113			30	19.0	14.9	120	2800		im KIT enthalten 307 386 300 113				S	CAN	C	E	D	L1	V	90		
Ford Transit Custom Kasten/ Kombi	11/12-04/16	KIT		307 385 900 113			30	25.0	14.9	120	2800		im KIT enthalten 307 386 300 113				S	CAN	C	E	D	L1	V	90		
Ford Transit Kasten/Kombi Typbezeichnung beginnt mit "F" inkl. Kugelkopf nicht für Kfz mit Trittstufe Trittstufe: 313440600001 Für Kfz. ab Bj. Aug. 2004 bitte, falls nicht serienmäßig verbaut, folgende Teile bei Ford zusätzlich bestellen: Längsträgerverstärkung 1 x FINIS 4583024, Käfigmutter 2 x FINIS 4105891, Schraube 2 x FINIS 4046120	04/00-12/12	KIT		307 260 900 113			60	21.8	15.3	112	2800		im KIT enthalten 307 260 300 113				S	FRE	--	--	D1	--	V	75		



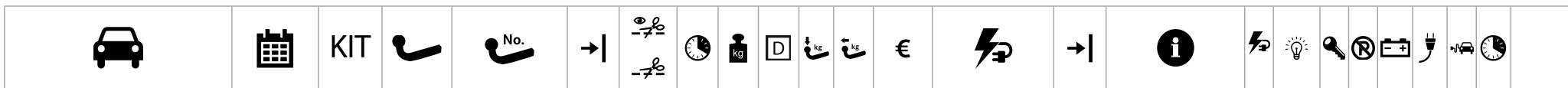
Ford

Ford Transit Kasten/Kombi Typbezeichnung beginnt mit "F", Anhängelock inkl. Kugelkopf nicht für Kfz mit Trittstufe Trittstufe: 313440600001 Für Kfz. ab Bj. Aug. 2004 bitte, falls nicht serienmäßig verbaut, folgende Teile bei Ford zusätzlich bestellen: Längsträgerverstärkung 1 x FINIS 4583024, Käfigmutter 2 x FINIS 4105891, Schraube 2 x FINIS 4046120	04/00-12/12			307 611 600 001			60	16.3	15.3	112	2800		307 260 300 107			S	FRE	--	E1	--	--	V	75
													307 260 300 113			S	FRE	--	--	D1	--	V	75
Ford Transit Kasten/Kombi Anhängervorrichtung für 4,6 t zul. Ges.-Gew. nur beim Ford-Händler erhältlich.	10/07-																						
Ford Transit Kasten/Kombi V363 inkl. Kugelplatte	05/14-			307 630 600 001			40	34.7	17.2	140	3500		307 386 300 107	-04/16		S	CAN	C	E	--	--	V	90
													307 386 300 113	-04/16		S	CAN	C	E	D	L1	V	90
													307 575 300 107	05/16-		S	A	C1	E2	--	--	V	75
													307 575 300 113	05/16-		S	A	C1	E2	D	L1	V	75
Ford Transit Kasten/Kombi V363 inkl. Kugelplatte	05/16-	KIT		307 630 900 113			40	39.7	17.2	140	3500		im KIT enthalten 307 575 300 113	05/16-		S	A	C1	E2	D	L1	V	75
Ford Transit Pritsche V347/V348 Typbezeichnung beginnt mit "F" Anhängelock inkl. Kugelkopf 329076600001 Kugelkopf für Wechselsystem: 329059600001 Montagesatz Maulkupplung: 907202650002	07/06-05/14			307 378 600 001			60	22.0	15.3	112	2800		300 201 300 113	-05/14		--	A	--	E1	D1	--	V	
Ford Transit Pritsche Anhängervorrichtung für 4,6 t zul. Ges.-Gew. nur beim Ford-Händler erhältlich.	10/07-																						
Ford Transit Pritsche V363 inkl. Kugelplatte nicht für Kfz. mit 4,7 t zul. Gesamt-Gewicht bzw. 7,0 t Zuggesamtgewicht	06/14-			307 612 600 001			45	19.0	17.2	140	3500		307 386 300 107	-04/16		S	CAN	C	E	--	--	V	90
													307 386 300 113	-04/16		S	CAN	C	E	D	L1	V	90





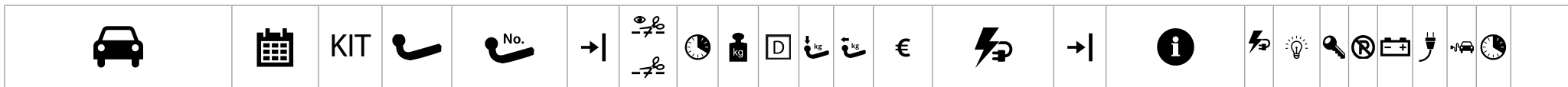
Honda

Honda Accord Limousine nicht für Kombi	02/03-06/08		338 074 600 001	→		90	21.0	8.3	75	1500		300 072 300 107									--	FRE	--	--	--	--	V		
Honda Accord Limousine (CU) nicht für Typ S	01/08-12/15		338 065 600 001	→		90	20.0	9.5	75	1700		300 072 300 107										--	FRE	--	--	--	--	V	
						338 066 600 001		90	21.0	9.5		75										1700		300 072 300 113	--	FRE	--	--	D1
Honda Accord Tourer (CL)	04/03-08		338 086 600 001	→		120	21.0	8.8	75	1500		300 072 300 107										--	FRE	--	--	--	--	V	
Honda Accord Tourer (CW)	01/08-12/15		338 065 600 001	→		90	20.0	9.5	75	1700		300 072 300 107										--	FRE	--	--	--	--	V	
						338 066 600 001		90	21.0	9.5		75										1700		300 072 300 113	--	FRE	--	--	D1
Honda CRV	01/07-11/12		338 053 600 001			60	20.0	10.4	100	2000		338 680 300 113										S	FRE	--	E2	D1	--	H	60
			KIT		338 053 900 113		60	22.0	10.4	100		2000										im KIT enthalten 338 680 300 113	S	FRE	--	E2	D1	--	H
Honda CRV	11/12-09/18		338 107 600 001			90	19.0	10.7	100	2000		300 210 300 107										--	A	--	E1	--	--	V	90
				338 108 600 001		90	20.0	10.7	100	2000												300 210 300 113	--	A	--	E1	D1	L1	V
Honda CRV V	10/18-		338 130 600 001			60	25.5	10.6	120	2000																			
				338 131 600 001		60	28.2	10.6	120	2000																			
Honda CRV V Hybrid	12/18-		338 130 600 001			60	25.5	10.6	120	2000																			
				338 131 600 001		60	28.2	10.6	120	2000																			



Honda

Honda Civic 3-/5-Türer nicht für Civic "R"	01/06-			338 091 600 001		60	22.0	8.3	75	1500		300 072 300 107			--	FRE	--	--	--	--	V	
													300 072 300 113			--	FRE	--	--	D1	L1	V
Honda Civic 5-Türer	01/12-08/16			338 103 600 001			22.0	8.3	75	1500		300 210 300 107			--	A	--	E1	--	--	V	90
				338 104 600 001			23.0	8.3	75	1500		300 210 300 113			--	A	--	E1	D1	L1	V	90
Honda Civic 5-Türer nicht für Typ R	09/16-			338 127 600 001		60	19.5	8.5	103	1550		338 145 300 107			S	A	--	--	--	--	V	90
				338 128 600 001		60	20.0	8.5	103	1550		338 145 300 113			S	A	--	E2	D1	--	V	90
		KIT		338 127 900 113		75	25.1	11.6		1550		im KIT enthalten 338 145 300 113			S	A	--	E2	D1	--	V	90
		KIT		338 128 900 113		75	26.3	8.5	103	1550		im KIT enthalten 338 145 300 113			S	A	--	E2	D1	--	V	90
Honda Civic Tourer	02/14-			338 119 600 001		90	24.0	8.2	75	1400		300 210 300 107			--	A	--	E1	--	--	V	90
				338 120 600 001		75	26.0	8.2	75	1400		300 210 300 113			--	A	--	E1	D1	L1	V	90
Honda Civic X	02/17-			338 127 600 001		60	19.5	8.5	103	1550												
				338 128 600 001		60	20.0	8.5	103	1550												



Honda

Honda HRV	09/15-		338 109 600 001		120	21.2	8.1	60	1400	338 110 300 107	S	A	--	E2	--	--	V	90
			338 110 600 001		120	22.3	8.1	60	1400	338 110 300 113	S	A		E2	D	L1	V	90
	KIT		338 109 900 113		120	25.0	8.1	60	1400	im KIT enthalten 338 110 300 113	S	A		E2	D	L1	V	90
	KIT		338 110 900 113		120	27.0	8.1	60	1400	im KIT enthalten 338 110 300 113	S	A		E2	D	L1	V	90
Honda Jazz	-11/08		338 059 600 001			60	18.5	5.9	70	1000	300 072 300 107	--	FRE	--	--	--	V	
Honda Jazz nicht für Hybrid	11/08-09/15		338 116 600 001		90	21.0	6.6	80	1100	300 210 300 107	--	A	--	E1	--	--	V	90
Honda Jazz	09/15-		338 125 600 001		60	20.0	6.2	95	1000	300 210 300 107	--	A	--	E1	--	--	V	90
			338 126 600 001		60	22.0	6.2	95	1000	300 210 300 113	--	A	--	E1	D1	L1	V	90



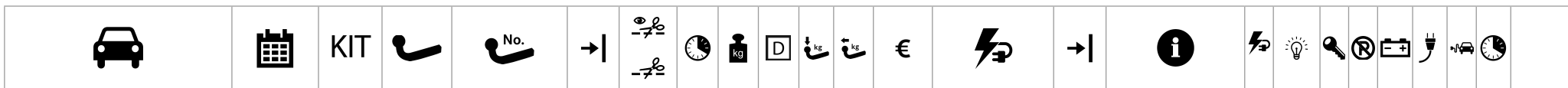
Hyundai

Hyundai I 30 Schrägheck nicht für 2.0 N nicht für AdBlue nicht für Kfz. mit Einparkhilfe	01/17-08/18			346 123 600 001		60	21.8	8.3	80	1500		346 143 300 107			S	A	--	E2	--	--	V	90
												346 143 300 113			S	A	--	E2	D1	L1	V	90
		KIT		346 111 900 113		60	26.8	8.3	80	1500		im KIT enthalten 346 143 300 113			S	A	--	E2	D1	L1	V	90
Hyundai I 30 Stationwagen nicht für Kfz. mit Einparkhilfe	03/08-05/12			346 053 600 001		90	23.0	8.7	80	1500		300 210 300 107			--	A	--	E1	--	--	V	90
												300 210 300 113			--	A	--	E1	D1	L1	V	90
Hyundai I 30 Stationwagen	03/08-05/12			346 060 600 001			90	26.0	8.7	80	1500	300 210 300 107			--	A	--	E1	--	--	V	90
												300 210 300 113			--	A	--	E1	D1	L1	V	90
Hyundai I 30 Stationwagen nicht für 2.0 N nicht für AdBlue	07/17-			346 124 600 001		60	21.8	8.3	80	1500		346 145 300 107			S	A	C1	E2	--	--	V	90
												346 145 300 113			S	A	C1	E2	D1	L1	V	90
		KIT		346 124 900 113		60	23.8	8.3	80	1500		im KIT enthalten 346 145 300 113			S	A	C1	E2	D1	L1	V	90
Hyundai I 30 Stationwagen nicht für Kfz. mit Einparkhilfe nicht für 2.0 N nicht für AdBlue	07/17-			346 123 600 001		60	21.8	8.3	80	1500		346 145 300 107			S	A	C1	E2	--	--	V	90
												346 145 300 113			S	A	C1	E2	D1	L1	V	90
		KIT		346 123 900 113		60	22.6	8.3	80	1500		im KIT enthalten 346 145 300 113			S	A	C1	E2	D1	L1	V	90
Hyundai I 30 cw Kombi	06/12-06/17			345 111 600 001		60	19.0	8.5	75	1500					S	A	--	E1	D1	--	V	75
												346 071 300 113			S	A	--	E1	D1	--	V	75
															S	A	--	E1	D1	--	V	75
				KIT		346 073 900 113		90	22.0	8.5	75	1500		im KIT enthalten 346 071 300 113			S	A	--	E1	D1	--
		KIT		346 074 900 113		90	25.0	8.5	75	1500		im KIT enthalten 346 071 300 113			S	A	--	E1	D1	--	V	75
Hyundai I 40 Stufenheck	02/12-			346 070 600 001		90	19.0	9.8	75	1800					--	A	--	E1	D1	L1	V	90
												300 210 300 113			--	A	--	E1	D1	L1	V	90
				346 072 600 001		90	21.0	9.8	75	1800					--	A	--	E1	D1	L1	V	90

		KIT										€											
--	--	-----	--	--	--	--	--	--	--	--	--	---	--	--	--	--	--	--	--	--	--	--	--

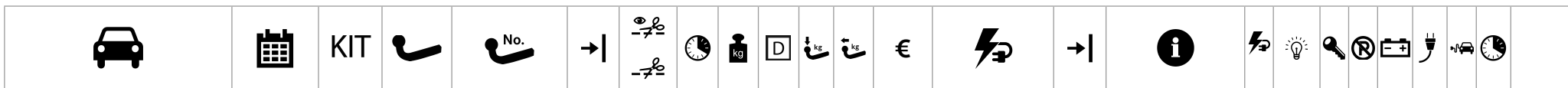
Hyundai

Hyundai I 40 cw / Kombi nicht für AdBlue-Modelle	07/11-			346 082 600 001			90	18.0	9.9	80	1800													
				346 083 600 001			90	21.0	9.9	80	1800													
Hyundai IX 20	11/10-			346 063 600 001			90	20.0	7.6	75	1300		346 064 300 107				S	A	--	E1	--	--	V	75
				346 064 600 001			90	21.0	7.6	75	1300		346 064 300 113			S	A	--	E1	D1	--	--	V	75
		KIT		346 063 900 113			90	22.0	7.6	75	1300		im KIT enthalten 346 064 300 113			S	A	--	E1	D1	--	--	V	75
		KIT		346 064 900 113			90	23.0	7.6	75	1300		im KIT enthalten 346 064 300 113			S	A	--	E1	D1	--	--	V	75
Hyundai IX 35	03/10-09/15			346 048 600 001			90	23.0	11.1	96	2400		346 049 300 107				S	A	--	E2	--	--	V	90
				346 049 600 001			90	28.7	11.1	96	2400		346 049 300 113			S	A	--	E2	D1	L1	--	V	90
		KIT		346 048 900 113			90	25.0	11.1	96	2400		im KIT enthalten 346 049 300 113			S	A	--	E2	D1	L1	--	V	90
		KIT		346 049 900 113			90	30.5	11.1	96	2400		im KIT enthalten 346 049 300 113			S	A	--	E2	D1	L1	--	V	90
Hyundai Kona nicht für EV auch für AdBlue	06/17-			346 127 600 001			60	19.9	8.5	104	1250		346 146 300 107	für Fzg. mit Vorrüstung	S	A	--	E2	--	--	--	V	60	
				346 128 600 001			60	23.0	8.5	104	1250		346 146 300 113	für Fzg. mit Vorrüstung	S	A	--	E2	D1	L1	--	V	60	
						346 150 300 113							06/17- inkl. WLC 2.0 für Fzg. ohne Vorrüstung	S	CAN	C	E	D1	L1	--	V	75		
		KIT		346 127 900 113			60	21.6	8.5	104	1250		im KIT enthalten 346 150 300 113		06/17- inkl. WLC 2.0 für Fzg. ohne Vorrüstung	S	CAN	C	E	D1	L1	--	V	75
		KIT		346 128 900 113			60	24.7	8.5	104	1250		im KIT enthalten 346 150 300 113		06/17- inkl. WLC 2.0 für Fzg. ohne Vorrüstung	S	CAN	C	E	D1	L1	--	V	75



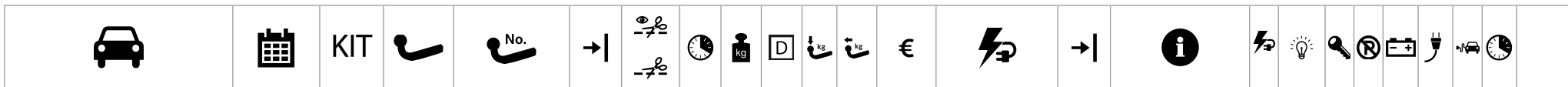
Hyundai

Hyundai Matrix auch für Facelift 08-	01-			346 050 600 001			90	19.0	8.1	60	1400		300 072 300 107			--	FRE	--	--	--	--	V		
													300 072 300 113			--	FRE	--	--	D1	L1	V		
Hyundai Santa Fe Typ SM nicht für Fahrzeuge mit 3. Sitzreihe	00-03/06			346 011 600 001			90	26.0	12.0	100	2300		300 061 300 107			--	C2	--	--	--	--	V		
													300 061 300 113			--	C2	--	--	--	--	V		
Hyundai Santa Fe nicht für Grand Santa Fe	09/12-11/15	KIT		346 075 900 113			90	25.0	12.5	100	2500		im KIT enthalten 346 076 300 113		-11/15	S	A	--	--	D	L1	V	90	
		KIT		346 076 900 113			90	27.0	12.5	100	2500		im KIT enthalten 346 076 300 113		-11/15	S	A	--	--	D	L1	V	90	
Hyundai Santa Fe nicht für Grand Santa Fe	09/12-01/18			346 075 600 001			90	23.0	12.5	100	2500		346 076 300 107		-11/15	S	A	--	--	--	--	V	90	
													346 076 300 113		-11/15	S	A	--	--	D	L1	V	90	
				346 076 600 001			90	25.0	12.5	100	2500		346 142 300 107		12/15-	S	A	--	E2	--	--	V	90	
													346 142 300 113		12/15-	S	A	--	E2	D	L1	V	90	
Hyundai Santa Fe nicht für Grand Santa Fe	12/15-01/18	KIT		346 077 900 113			90	24.0	12.5	100	2500		im KIT enthalten 346 142 300 113		12/15-	S	A	--	E2	D	L1	V	90	
		KIT		346 078 900 113			90	27.7	12.5	100	2500		im KIT enthalten 346 142 300 113		12/15-	S	A	--	E2	D	L1	V	90	
Hyundai Santa Fe	02/18-			345 143 600 001			60	29.9	12.6	135	2500													
Hyundai Santa Fe IV	02/18-			345 142 600 001			60	27.2	12.6	135	2500													
				345 143 600 001			60	29.9	12.6	135	2500													
Hyundai Terracan Anschraubplatte für Wechselsystem: 329059600001	10/01-			346 015 600 001			60	25.8	15.3	140	3500		300 072 300 107			--	FRE	--	--	--	--	V		
													300 072 300 113			--	FRE	--	--	D1	L1	V		



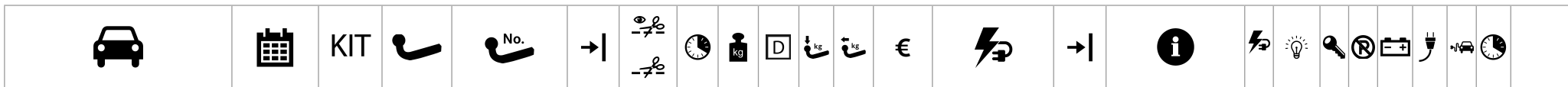
Hyundai

Hyundai Tucson	09/04-03/10			346 018 600 001		90	20.6	10.9	90	2200	346 018 300 113			S	FRE	--	E1	D1	L1	H	45
				346 019 600 001		90	23.5	10.9	90	2200											
		KIT		346 018 900 113		90	22.6	10.9	90	2200	im KIT enthalten 346 018 300 113			S	FRE	--	E1	D1	L1	H	45
		KIT		346 019 900 113		90	25.5	10.9	90	2200	im KIT enthalten 346 018 300 113			S	FRE	--	E1	D1	L1	H	45
Hyundai Tucson	07/15-06/18			346 103 600 001		60	25.0	11.3	100	2200	346 049 300 107	-06/18	S	A	--	E2	--	--	V	90	
				346 104 600 001		60	27.0	11.3	100	2200	346 049 300 113	-06/18	S	A	--	E2	D1	L1	V	90	
		KIT		346 103 900 113		60	29.0	11.3	100	2200	im KIT enthalten 346 049 300 113	-06/18	S	A	--	E2	D1	L1	V	90	
		KIT		346 104 900 113		60	30.0	11.3	100	2200	im KIT enthalten 346 049 300 113	-06/18	S	A	--	E2	D1	L1	V	90	
Hyundai Tucson auch für N-Line	07/18-			345 140 600 001		75	26.1	10.9	133	2200	346 149 300 107			S	A	C1	E2	--	--	V	90
				345 141 600 001		75	27.6	10.9	133	2200	346 149 300 113			S	A	C1	E2	D1	L1	V	90
		KIT		345 140 900 113		75	27.2	10.9	133	2200	im KIT enthalten 346 149 300 113			S	A	C1	E2	D1	L1	V	90
		KIT		345 141 900 113		75	28.7	10.9	133	2200	im KIT enthalten 346 149 300 113			S	A	C1	E2	D1	L1	V	90






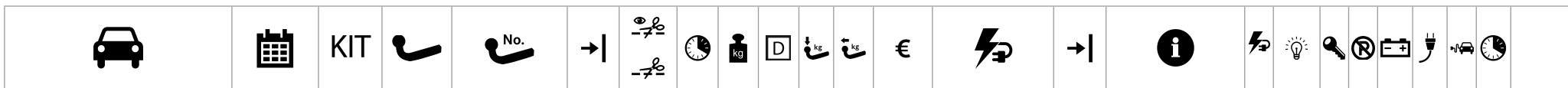
Isuzu

<p>Isuzu D-Max 4x4 nicht für 4x2 nicht Fzg. Doppelrohr- Auspuffanlage inkl. Kugelplatte</p>	<p>06/12-</p>		<p>342 195 600 001</p>				<p>90</p>	<p>29.0</p>	<p>16.1</p>	<p>140</p>	<p>3500</p>									
--	---------------	---	-------------------------------	--	--	--	-----------	-------------	-------------	------------	-------------	--	--	--	--	--	--	--	--	--



Iveco-Margius

Iveco-Daily Kasten / Kombi 30 - 35 S für Fzg. mit Einzelbereifung Radstand 3000/3520 mm zul. Ges.-Gew. 3300/3500 kg Ladekapazität 10,8 m³ nicht für 3520 L/4100 mm inkl. Kugelplatte	07/14-			342 234 600 001 →		60	34.0	18.0	200	3500		342 239 300 113			S	FRE	--	--	D	L	H	45	
Iveco-Daily VI Kasten / Kombi 33 - 50 inkl. Kugelplatte für Fzg. mit Anhängerkupplungs- Vorbereitung nur für Fzg. mit einlagigem Rahmen	03/14-			342 284 600 001		45	35.1	21.1	140	3500													
Iveco-Daily VI Pritsche 33 - 50 inkl. Kugelplatte für Fzg. mit Anhängerkupplungs- Vorbereitung nur für Fzg. mit einlagigem Rahmen	03/14-			342 284 600 001		45	35.1	21.1	140	3500													



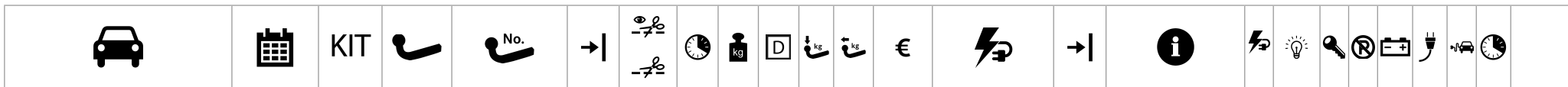
Jeep

Jeep Cherokee inkl. Kugelplatte	09/01-03/08			342 118 600 001			180	35.0	14.4	80	2720		300 065 300 005	für Kfz mit massegesch. NSL oder +gesteuerter EPH mitbestellen	--	--	--	E1	--	--	H	15
													300 210 300 107		--	A	--	E1	--	--	V	90
													300 210 300 113		--	A	--	E1	D1	L1	V	90
Jeep Cherokee	03/08-03/14			342 131 600 001			90	30.0	15.3	140	3500		300 210 300 107		--	A	--	E1	--	--	V	90
													300 210 300 113		--	A	--	E1	D1	L1	V	90
Jeep Cherokee Offroad / Trailhawk / KL	04/14-			342 209 600 001			60	32.0	12.4	150	2500		342 200 300 113	-09/18	S	A		E2	D	L1	V	150
Jeep Cherokee Onroad / KL	04/14-09/18			342 208 600 001			60	32.0	12.4	150	2500		342 200 300 113	-09/18	S	A		E2	D	L1	V	150
				342 207 600 001			60	33.0	12.4	150	2500											
Jeep Commander	05/06-12/10			342 103 600 001	→		30	11.5	15.6	150	3500		342 103 300 113		S	A	--	E	D	L1	H	90
		KIT		342 103 900 113	→		30	13.5	15.6	150	3500		im KIT enthalten 342 103 300 113		S	A	--	E	D	L1	H	90
Jeep Compass inkl. Kugelplatte	11/06-12/17			342 112 600 001			120	18.0	9.9	105	2000		300 210 300 107		--	A	--	E1	--	--	V	90
													300 210 300 113		--	A	--	E1	D1	L1	V	90
Jeep Compass	11/06-12/17			342 113 600 001			120	19.5	9.9	105	2000		300 210 300 107		--	A	--	E1	--	--	V	90
													300 210 300 113		--	A	--	E1	D1	L1	V	90
Jeep Grand Cherokee	04/99-06/05			342 085 600 001			90	23.9	14.3	140	3500		300 210 300 107		--	A	--	E1	--	--	V	90
													300 210 300 113		--	A	--	E1	D1	L1	V	90
Jeep Grand Cherokee nicht für SRT8, 6.1 HEMI	06/05-03/11			342 103 600 001	→		30	11.5	15.6	150	3500		342 097 300 113	-03/06	S	A	--	--	D	L1	H	75
													342 103 300 113	03/06-	S	A	--	E	D	L1	H	90
Jeep Grand Cherokee nicht für SRT8, 6.1 HEMI	03/06-03/11	KIT		342 103 900 113	→		30	13.5	15.6	150	3500		im KIT enthalten 342 103 300 113	03/06-	S	A	--	E	D	L1	H	90
Jeep Grand Cherokee auch für Facelift 06/13- nicht für SRT8/Summit/Trackhawk	04/11-			342 184 600 001			90	21.0	16.0	175	3500		342 184 300 113	-06/13	S	A	C	--	D	L1	V	120
													342 190 300 113	06/13-	S	A	--	E1	D	L1	V	120








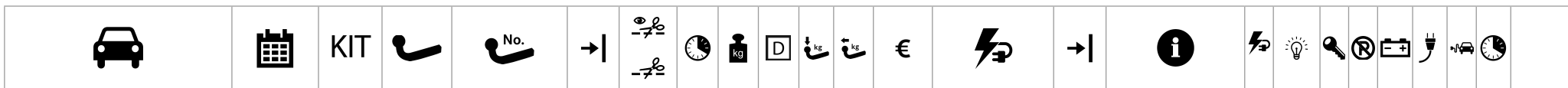
Jeep

Jeep Grand Cherokee auch für SRT8 auch für Summit nicht für Trackhawk	04/11-			342 221 600 001		90	23.0	16.0	175	3500		342 184 300 113	-06/13	S	A	C	--	D	L1	V	120
												342 190 300 113	06/13-	S	A	--	E1	D	L1	V	120
Jeep Grand Cherokee auch für SRT8 auch für Summit nicht für Trackhawk	04/11-06/13	KIT		342 185 900 113		90	23.0	16.0	175	3500		im KIT enthalten 342 184 300 113	-06/13	S	A	C	--	D	L1	V	120
Jeep Grand Cherokee auch für SRT8 auch für Summit nicht für Trackhawk	06/13-	KIT		342 190 900 113		90	23.0	16.0	175	3500		im KIT enthalten 342 190 300 113	06/13-	S	A	--	E1	D	L1	V	120
Jeep Patriot inkl. Kugelplatte	08/07-12/17			342 112 600 001		120	18.0	9.9	105	2000		300 210 300 107		--	A	--	E1	--	--	V	90
												300 210 300 113		--	A	--	E1	D1	L1	V	90
Jeep Patriot	08/07-12/17			342 113 600 001		120	19.5	9.9	105	2000		300 210 300 107		--	A	--	E1	--	--	V	90
												300 210 300 113		--	A	--	E1	D1	L1	V	90
Jeep Renegade nicht für AdBlue-Modelle	08/14-			342 196 600 001		90	20.0	8.7	100	1500		342 197 300 113	-08/18	S	FRE	--	E	D	L1	V	120
				342 197 600 001		90	21.0	8.7	100	1500		342 300 300 113	09/18-	--	FRE	--	E	D1	L1	V	150
Jeep Renegade auch für Cross nicht für AdBlue nicht für Sport	08/14-08/18	KIT		342 196 900 113		90	22.0	8.7	100	1500		im KIT enthalten 342 197 300 113	-08/18	S	FRE	--	E	D	L1	V	120
		KIT		342 197 900 113		90	23.0	8.7	100	1500		im KIT enthalten 342 197 300 113	-08/18	S	FRE	--	E	D	L1	V	120
Jeep Wrangler III	10/96-04/07			342 120 600 001		60	28.0	10.0	80	1975		300 210 300 107		--	A	--	E1	--	--	V	90
												300 210 300 113		--	A	--	E1	D1	L1	V	90
Jeep Wrangler III (JK) AdBlue-Modelle -10/17 inkl. Kugelplatte	04/07-10/17			342 104 600 001		60	12.0	15.0	170	3500		342 105 300 113		S	A	--	E2	D	L1	V	150



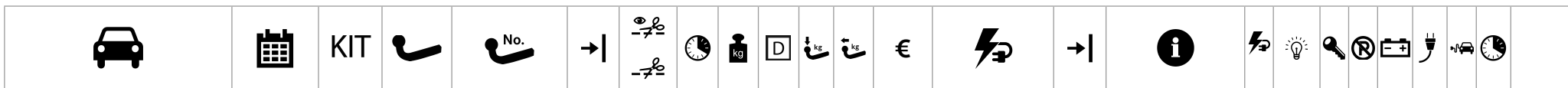
Jeep

Jeep Wrangler III (JK) AdBlue-Modelle -10/17	04/07-10/17			342 105 600 001 →		60	12.0	15.0	170	3500		342 105 300 113								S	A	--	E2	D	L1	V	150
				306 535 600 001		30	12.0	15.1	140	3500																	
	KIT		306 535 900 113		30	13.6	15.1	140	3500		im KIT enthalten 342 105 300 113									S	A	--	E2	D	L1	V	150
Jeep Wrangler IV (JL)	11/17-			306 535 600 001		30	12.0	15.1	140	3500		342 105 300 113	09/18-							S	A	--	E2	D	L1	V	150
		KIT		306 535 900 113		30	13.6	15.1	140	3500		im KIT enthalten 342 105 300 113	09/18-							S	A	--	E2	D	L1	V	150



Kia

Kia Carens	10/06-03/12			345 075 600 001		90	24.0	9.1	75	1500		300 061 300 107			--	C2	--	--	--	--	V	
												300 061 300 113			--	C2	--	--	--	--	V	
Kia Carens auch für Facelift 08/16-	03/12-			345 091 600 001		90	20.0	9.1	75	1500		300 210 300 107			--	A	--	E1	--	--	V	90
				345 092 600 001		90	22.0	9.1	75	1500		300 210 300 113			--	A	--	E1	D1	L1	V	90
Kia Carnival	05/06-			345 054 600 001		90	30.0	11.9	80	2000		300 210 300 113			--	A	--	E1	D1	L1	V	90
Kia Cee'd 3/5 Türer	01/07-06/12			345 027 600 001			90	16.0	8.6	75	1500		300 210 300 113	-09/09	--	A	--	E1	D1	L1	V	90
				345 028 600 001			90	17.5	8.6	75	1500		345 028 300 113	09/09-	S	A	--	E	D1	--	V	75
Kia Cee'd 5 Türer	06/12-03/18			345 086 600 001		60	20.0	8.3	75	1500		345 086 300 107	-03/18	S	A	--	E2	--	--	--	V	90
											345 086 300 113	-03/18	S	A	--	E2	D1	L1	V	90		
		KIT		345 086 900 113		60	22.0	8.3	75	1500		im KIT enthalten 345 086 300 113	-03/18	S	A	--	E2	D1	L1	V	90	
Kia Cee'd 5-Türer GT-Line	09/16-03/18			345 115 600 001		60	22.5	8.3	60	1500		345 086 300 113	-03/18	S	A	--	E2	D1	L1	V	90	
		KIT		345 115 900 113		60	24.7	8.3	60	1500		im KIT enthalten 345 086 300 113	-03/18	S	A	--	E2	D1	L1	V	90	
Kia Cee'd Sporty Wagon	07/07-09/12			345 027 600 001			90	16.0	8.6	75	1500		300 073 300 113	-09/09	--	FRE	--	--	D1	L1	V	90
				345 059 600 001		90	17.5	8.6	75	1500		345 059 300 113	09/09-	S	A	--	--	D1	L1	V	75	
Kia Cee'd Sporty Wagon	09/09-09/12	KIT		345 027 900 113		90	18.0	8.6	75	1500		im KIT enthalten 345 059 300 113	09/09-	S	A	--	--	D1	L1	V	75	
		KIT		345 059 900 113		90	19.5	8.6	75	1500		im KIT enthalten 345 059 300 113	09/09-	S	A	--	--	D1	L1	V	75	



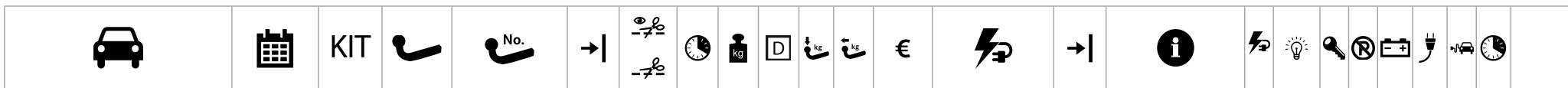
Kia

Kia Cee'd sw/Sportswagon auch für GT-Line	10/12-03/18	KIT		345 088 900 113		90	22.0	8.5	75	1500		im KIT enthalten 345 086 300 113	-03/18	S	A	--	E2	D1	L1	V	90	
Kia Cee'd sw/Sportswagon auch für GT-Line	10/12-03/18			345 111 600 001		60	19.0	8.5	75	1500		345 086 300 107	-03/18	S	A	--	E2	--	--	V	90	
				345 112 600 001		60	24.5	8.5	75	1500		345 086 300 113	-03/18	S	A	--	E2	D1	L1	V	90	
		KIT		345 089 900 113		60	24.5	8.5	75	1500		im KIT enthalten 345 086 300 113	-03/18	S	A	--	E2	D1	L1	V	90	
Kia Ceed	03/18-			345 146 600 001		45	19.8	8.4	100	1500		345 134 300 113	03/18- inkl. WLC 2.0	S	A	C1	E2	D1	L1	V	60	
				345 147 600 001		45	22.5	8.4	100	1500												
		KIT		345 146 900 113		45	20.2	8.4	100	1500		im KIT enthalten 345 134 300 113	03/18- inkl. WLC 2.0	S	A	C1	E2	D1	L1	V	60	
		KIT		345 147 900 113		45	22.9	8.4	100	1500		im KIT enthalten 345 134 300 113	03/18- inkl. WLC 2.0	S	A	C1	E2	D1	L1	V	60	
Kia Ceed Sportswagon	04/18-			345 144 600 001		45	20.3	8.4	100	1500		345 134 300 113	04/18- inkl. WLC 2.0	S	A	C1	E2	D1	L1	V	60	
				345 145 600 001		45	23.0	8.4	100	1500												
		KIT		345 144 900 113		45	21.8	8.4	100	1500		im KIT enthalten 345 134 300 113	04/18- inkl. WLC 2.0	S	A	C1	E2	D1	L1	V	60	
		KIT		345 145 900 113		45	24.5	8.4	100	1500		im KIT enthalten 345 134 300 113	04/18- inkl. WLC 2.0	S	A	C1	E2	D1	L1	V	60	
Kia Niro	01/17-			345 116 600 001		90	23.3	7.6	100	1300		345 169 300 113	-12/17 für Fzg. ohne Vorrüstung	S	A	--	E2	D1	--	H	90	
				345 117 600 001		90	20.8	7.6	100	1300		345 173 300 113	10/17- für Fzg. mit Vorrüstung	S	A	--	E2	D1	L1	H	75	



Kia

Kia Niro	01/17-12/17	KIT		345 116 900 113		60	25.0	7.6	100	1300		im KIT enthalten 345 169 300 113	-12/17 für Fzg. ohne Vorrüstung	S	A	--	E2	D1	--	H	90	
		KIT		345 117 900 113		60	26.4	7.6	100	1300		im KIT enthalten 345 169 300 113	-12/17 für Fzg. ohne Vorrüstung	S	A	--	E2	D1	--	H	90	
Kia Niro	01/18-	KIT		345 173 900 113		60	21.8	7.6	100	1300		im KIT enthalten 345 173 300 113	10/17- für Fzg. mit Vorrüstung	S	A	--	E2	D1	L1	H	75	
		KIT		345 174 900 113		60	24.1	7.6	100	1300		im KIT enthalten 345 173 300 113	10/17- für Fzg. mit Vorrüstung	S	A	--	E2	D1	L1	H	75	
Kia Optima	04/12-12/15			345 082 600 001		60	19.0	8.0	60	1300		345 082 300 113			S	A	--	--	D1	--	V	90
		KIT		345 082 900 113		60	21.0	8.0	60	1300		im KIT enthalten 345 082 300 113			S	A	--	--	D1	--	V	90
Kia Optima Fließheck nicht für Hybrid	01/16-			345 113 600 001		60	19.0	9.7	80	1800		345 082 300 113			S	A	--	--	D1	--	V	90
		KIT		345 113 900 113		60	20.0	9.7	80	1800		im KIT enthalten 345 082 300 113			S	A	--	--	D1	--	V	90
Kia Optima Sportswagon nicht für Hybrid	10/16-			345 113 600 001		60	19.0	9.7	80	1800		345 168 300 113			S	A	C1	E2	D	L1	H	60
		KIT		345 168 900 113		60	20.0	9.7	80	1800		im KIT enthalten 345 168 300 113			S	A	C1	E2	D	L1	H	60
Kia Picanto auch für Facelift 08-	04-05/11			345 058 600 001		90	18.0	5.9	40	1000		300 072 300 107 300 072 300 113			--	FRE	--	--	--	--	V	
Kia Picanto	05/11-			345 080 600 001	→	90	17.0	5.5	28	700		345 080 300 113			S	A	--	E1	D1	L1	V	75
		KIT		345 080 900 113	→	90	19.0	5.5	28	700		im KIT enthalten 345 080 300 113			S	A	--	E1	D1	L1	V	75



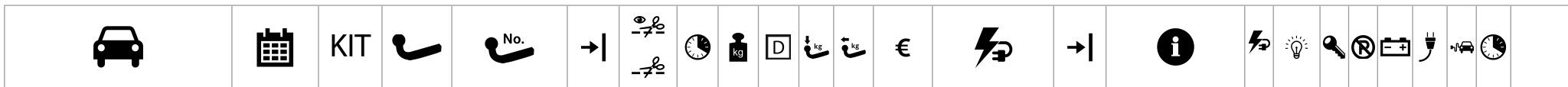
Kia

Kia Picanto 5-Türer Anhängerkupplung nur in Verbindung mit Heckträgersystemen Das Fahrzeug ist vom Fahrzeughersteller nicht für den Anhängerbetrieb freigegeben.	01/15-			350 051 600 001		90	17.0		40				300 210 300 113				--	A	--	E1	D1	L1	V	90
Kia ProCee'd	08-02/13			345 028 600 001			90	17.5	8.6	75	1500		300 210 300 113	-09/09	--	A	--	E1	D1	L1	V	90		
													345 028 300 107	09/09-	S	A	--	E	--	--	--	V	75	
													345 028 300 113	09/09-	S	A	--	E	D1	--	--	V	75	
Kia ProCee'd nicht für Pro Cee'd GT	03/13-09/18			345 086 600 001		60	20.0	8.3	75	1500			345 086 300 107	-03/18	S	A	--	E2	--	--	--	V	90	
													345 086 300 113	-03/18	S	A	--	E2	D1	L1	V	90		
Kia ProCeed CD	10/18-			345 151 600 001		60	20.9	8.5	104	1500			345 134 300 113	10/18- inkl. WLC 2.0	S	A	C1	E2	D1	L1	V	60		
				345 152 600 001		60	23.9	8.5	104	1500														
		KIT		345 151 900 113		60	22.4	8.5	104	1500		im KIT enthalten 345 134 300 113	10/18- inkl. WLC 2.0	S	A	C1	E2	D1	L1	V	60			
		KIT		314 152 900 113		60	25.4	8.5	104	1500		im KIT enthalten 345 134 300 113	10/18- inkl. WLC 2.0	S	A	C1	E2	D1	L1	V	60			
Kia Rio Schrägheck	01/17-			345 127 600 001		75	19.7	6.6	75	1110			345 171 300 107	nicht für Fzg. mit Automatikgetriebe	S	A	--	E1	--	--	--	V	90	
													345 171 300 113	nicht für Fzg. mit Automatikgetriebe	S	A	--	E1	D1	--	--	V	90	
		KIT		345 127 900 113		75	20.7	6.6	75	1110		im KIT enthalten 345 171 300 113	nicht für Fzg. mit Automatikgetriebe	S	A	--	E1	D1	--	--	--	V	90	
Kia Sorento	06/02-07/06			345 020 600 001		90	24.0	14.1	150	2800			300 061 300 107		--	C2	--	--	--	--	--	V		
													300 061 300 113		--	C2	--	--	--	--	--	V		
Kia Sorento	07/06-10/09			345 060 600 001			120	21.0	14.8	140	3500			345 881 300 113		S								
		KIT		345 060 900 113			120	23.0	14.8	140	3500		im KIT enthalten 345 881 300 113		S									



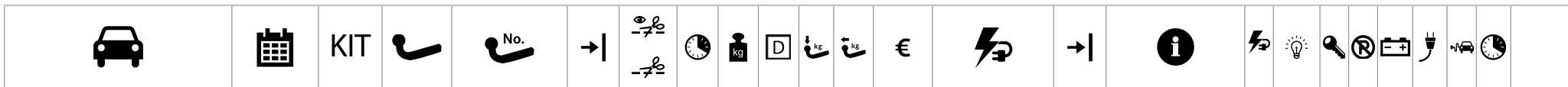
Kia

Kia Sorento	10/09-10/12			345 066 600 001	→		90	31.0	12.6	100	2500		345 066 300 113	→	für LED-Rückleuchten	S	A	--	E	D	L1	V	90
				345 068 600 001	→		90	32.0	12.6	100	2500		345 068 300 113	→	für Standard-Rückleuchten	S	A	--	E	D	L1	V	90
Kia Sorento für LED-Rückleuchten	10/09-10/12	KIT		345 066 900 113	→		90	33.0	12.6	100	2500		im KIT enthalten 345 066 300 113	→	für LED-Rückleuchten	S	A	--	E	D	L1	V	90
				345 068 900 113	→		90	34.0	12.6	100	2500		im KIT enthalten 345 066 300 113	→	für LED-Rückleuchten	S	A	--	E	D	L1	V	90
Kia Sorento für Standard-Rückleuchten	10/09-10/12	KIT		345 400 900 113	→		90	33.0	12.6	100	2500		im KIT enthalten 345 068 300 113	→	für Standard-Rückleuchten	S	A	--	E	D	L1	V	90
				345 401 900 113	→		90	34.0	12.6	100	2500		im KIT enthalten 345 068 300 113	→	für Standard-Rückleuchten	S	A	--	E	D	L1	V	90
Kia Sorento	10/12-02/15			345 093 600 001	→		90	22.0	12.5	100	2500		345 069 300 113			S	A	--	E2	D	L1	V	90
				345 094 600 001	→		90	24.0	12.5	100	2500												
		KIT		345 093 900 113	→		90	23.0	12.5	100	2500		im KIT enthalten 345 069 300 113			S	A	--	E2	D	L1	V	90
				345 094 900 113	→		90	25.0	12.5	100	2500		im KIT enthalten 345 069 300 113			S	A	--	E2	D	L1	V	90
Kia Sorento III	01/15-			345 142 600 001			60	27.2	12.6	135	2500												
				345 143 600 001			60	29.9	12.6	135	2500												
Kia Soul	02/09-04/14			345 065 600 001			90	24.0	8.0	60	1400		300 210 300 107			--	A	--	E1	--	--	V	90
													300 210 300 113			--	A	--	E1	D1	L1	V	90



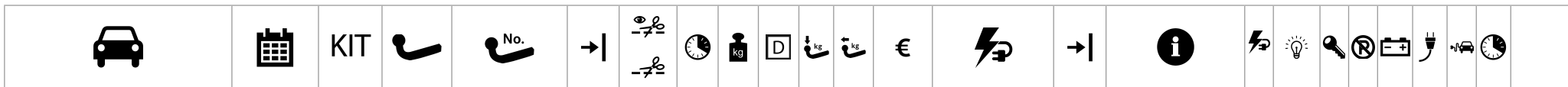
Kia

Kia Soul nicht für Soul EV nicht für Soul Dream Team Edition	04/14-			345 128 600 001		60	21.0	7.6	80	1300		345 096 300 107			S	A	C1	E2	--	--	V	90		
				345 129 600 001		60	21.0	7.6	80	1300		345 096 300 113			S	A	C1	E2	D1	--	--	V	90	
		KIT		345 128 900 113		60	25.8	7.6	80	1300		im KIT enthalten 345 096 300 113			S	A	C1	E2	D1	--	--	V	90	
		KIT		345 129 900 113		60	25.8	7.6	80	1300		im KIT enthalten 345 096 300 113			S	A	C1	E2	D1	--	--	V	90	
Kia Sportage	12/04-08/10			346 018 600 001		90	20.6	10.9	90	2200		345 481 300 113			S	--				D1	L1	H	60	
				346 019 600 001		90	23.5	10.9	90	2200					S	--								
		KIT		345 073 900 113		90	22.6	10.9	90	2200		im KIT enthalten 345 481 300 113			S	--				D1	L1	H	60	
		KIT		345 074 900 113		90	25.5	10.9	90	2200		im KIT enthalten 345 481 300 113			S	--				D1	L1	H	60	
Kia Sportage	08/10-02/16			345 087 600 001		90	23.0	11.0	80	2400		345 079 300 113			S	A	--	E	D1	L1	V	90		
				345 079 600 001		60	25.0	10.6	80	2300					S	A	--	E	D1	L1	V	90		
		KIT		345 087 900 113		90	25.0	11.0	80	2400		im KIT enthalten 345 079 300 113			S	A	--	E	D1	L1	V	90		
		KIT		345 079 900 113		60	27.0	10.6	80	2300		im KIT enthalten 345 079 300 113			S	A	--	E	D1	L1	V	90		



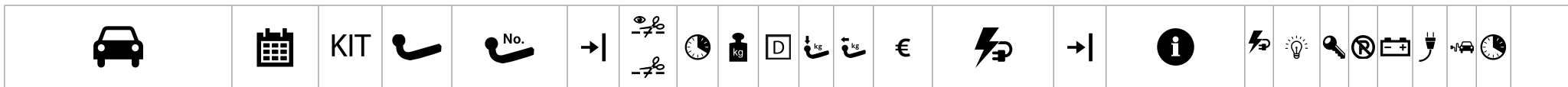
Kia

Kia Sportage	02/16-05/18			346 103 600 001			60	25.0	11.3	100	2200		345 155 300 113	-05/18	S	A	--	E2	D	L1	V	60										
				346 104 600 001		60	27.0	11.3	100	2200																						
			KIT		345 103 900 113		60	29.0	11.3	100	2200												im KIT enthalten 345 155 300 113	-05/18	S	A	--	E2	D	L1	V	60
			KIT		345 104 900 113		60	31.0	11.3	100	2200												im KIT enthalten 345 155 300 113	-05/18	S	A	--	E2	D	L1	V	60
Kia Sportage	06/18-			345 140 600 001		75	26.1	10.9	133	2200		345 174 300 113	inkl. WLC 2.0	S	A	C1	E2	D1	L1	V	60											
				345 141 600 001		75	27.6	10.9	133	2200																						
Kia Stonic	07/17-			345 138 600 001		90	22.2	6.9	75	1110		345 172 300 107	nicht für Fzg. mit Automatikgetriebe	S	A	--	E	--	--	V	120											
				345 139 600 001		90	21.6	6.9	75	1110												345 172 300 113	nicht für Fzg. mit Automatikgetriebe	A	--	E	D1	L1	V	120		
			KIT		345 139 900 113		90	22.6	6.9	75												1110	im KIT enthalten 345 172 300 113	nicht für Fzg. mit Automatikgetriebe	A	--	E	D1	L1	V	120	
Kia Venga	03/10-			345 069 600 001		90	20.0	7.6	75	1300		346 064 300 107		S	A	--	E1	--	--	V	75											
				345 070 600 001		90	21.0	7.6	75	1300												346 064 300 113		S	A	--	E1	D1	--	V	75	



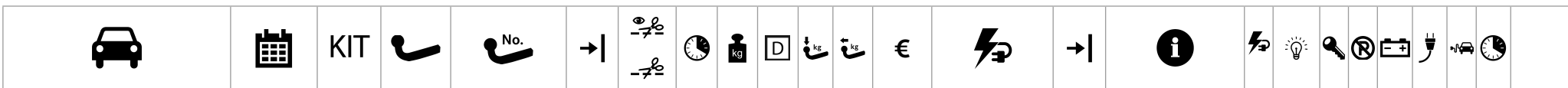
Kia

Kia XCeed (CD)	06/19-			345 155 600 001		40	23.5	8.5	104	1540		345 134 300 113	06/19-	S	A	C1	E2	D1	L1	V	60
				345 156 600 001		40	27.0	8.5	104	1540											
		KIT		345 155 900 113		40	25.2	8.5	104	1540		im KIT enthalten 345 134 300 113	06/19-	S	A	C1	E2	D1	L1	V	60
		KIT		345 156 900 113		40	28.8	8.5	104	1540		im KIT enthalten 345 134 300 113	06/19-	S	A	C1	E2	D1	L1	V	60



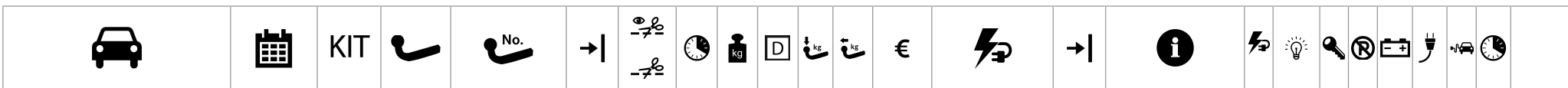
Lancia

Lancia Delta Bei Kfz. 1,4 Turbojet 120 und 140 PS bitte je 1 Auspuffhalter 51809585 und 51823864 beim Lancia-Händler bestellen.	09/08-12/14			306 275 600 001	→		60	23.0	7.7	90	1300		306 640 300 113	→		S	FRE	--	E	D1	L1	V	120	
Lancia Phedra	09/02-11/10			315 098 600 001			75	19.8	10.8	100	1900		300 210 300 113		-09/05	--	A	--	E1	D1	L1	V	90	
				315 097 600 001			75	22.0	10.8	100	1900		304 400 300 107		10/05-	S	CAN	C1	E	--	--	H	105	
				304 400 300 113									304 400 300 113		10/05-	S	CAN	C1	E	D	L1	H	105	
Lancia Phedra	10/05-11/10	KIT		315 098 900 113			75	21.8	10.8	100	1900		im KIT enthalten 304 400 300 113		10/05-	S	CAN	C1	E	D	L1	H	105	
		KIT		315 097 900 113			75	24.0	10.8	100	1900		im KIT enthalten 304 400 300 113		10/05-	S	CAN	C1	E	D	L1	H	105	
Lancia Ypsilon	07/11-			306 385 600 001			60	19.0	6.1	70	1000					--	FRE	--	--	D1	L1	V		
				306 394 600 001			60	19.5	6.1	70	1000		300 078 300 113											



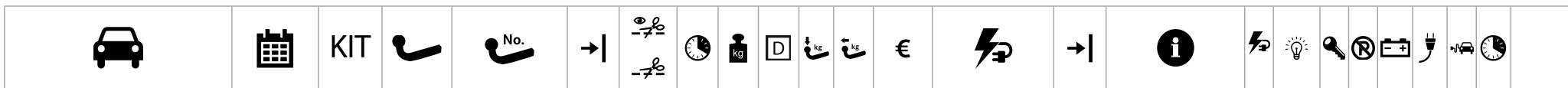
Land Rover

Land Rover Defender 90 Anhängebock für Kugel- oder Maulkupplung, passende Kugelplatte: 329062600001 oder 20 mm tiefer: 329042600001	09/98-12/16			323 048 600 001	→		90	10.3	17.2	150	3500		323 048 300 113			S	C2	--	E1	D	--	H	45
Land Rover Discovery	05/17-			323 157 600 001			60	40.4	16.3	195	3500		323 107 300 113			S	C2	C	E2	D	L	H	15
		KIT		323 157 900 113			60	42.5	16.3	195	3500		im KIT enthalten 323 107 300 113			S	C2	C	E2	D	L	H	15
Land Rover Discovery Sport L550 7-Sitzer für Kfz. mit Reserverad	09/14-			323 180 600 001	→		60	31.6	11.8	135	2200		323 141 300 113			S	C2	C	E	D	L	H	45
				323 181 600 001			60	34.0	11.8	135	2200						S	C2	C	E	D	L	H
Land Rover Discovery Sport L550 7-Sitzer für Kfz. ohne Reserverad	02/15-			323 141 600 001			90	28.0	12.5	150	2500		323 141 300 113			S	C2	C	E	D	L	H	45
		KIT		323 141 900 113			90	32.0	12.5	150	2500		im KIT enthalten 323 141 300 113			S	C2	C	E	D	L	H	45
Land Rover Freelander	98-05/07			323 040 600 001			90	17.4	11.8	140	2500		300 096 300 157 300 096 300 163			--	--	--	E1	--	--	V	30
																--	--	--	E1	D1	L1	V	30
Land Rover Freelander 2 auch für Facelift 2013-	05/07-			323 078 600 001			105	18.5	11.0	150	2000		323 410 300 113	-10/12		S	FRE	--	E2	D	L1	H	60
				323 079 600 001			105	20.0	11.0	150	2000		323 411 300 113	10/12-		S	C2	--	E1	D	L	H	30



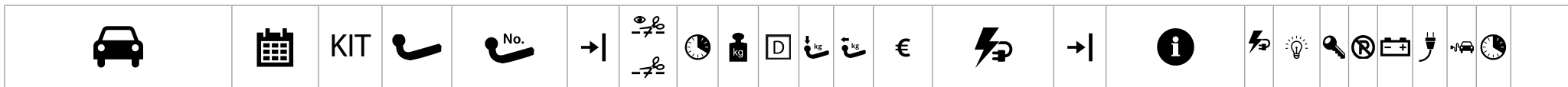
Land Rover

Range-Rover Evoque	09/11-12/18			323 101 600 001		90	18.0	10.6	150	2000	323 102 300 113			S	C2	--	E	D	L	H	30
				323 102 600 001		90	20.0	10.6	150	2000											
		KIT		323 101 900 113		90	20.0	10.6	150	2000	im KIT enthalten 323 102 300 113			S	C2	--	E	D	L	H	30
		KIT		323 102 900 113		90	22.0	10.6	150	2000	im KIT enthalten 323 102 300 113			S	C2	--	E	D	L	H	30
Range-Rover Evoque L551	12/18-			323 189 600 001		60	30.3	11.1	130	2000											
				323 190 600 001		60	33.4	11.1	130	2000											
Range-Rover Evoque Cabrio	05/16-			323 101 600 001		90	18.0	10.6	150	2000	323 102 300 113			S	C2	--	E	D	L	H	30
				323 102 600 001		90	20.0	10.6	150	2000											
		KIT		323 101 900 113		90	20.0	10.6	150	2000	im KIT enthalten 323 102 300 113			S	C2	--	E	D	L	H	30
		KIT		323 102 900 113		90	22.0	10.6	150	2000	im KIT enthalten 323 102 300 113			S	C2	--	E	D	L	H	30
Range-Rover L322 (mit BMW-Motor) Anhängelock für Aufnahmadapter	02/02-05/05			323 064 600 001		150	32.5	16.4	150	3500	323 064 300 113		-09/09	S	FRE	--	E	D	L	H	30
Range-Rover L322 Aufnahmadapter incl. abnehmbarer Kugelstange, Ablageschale und Befestigungsmaterial (nur in Verbindung mit 323064600001 oder 323074600001)	02/02-12			323 063 600 001		15	15.0	16.4	150	3500	323 064 300 113		-09/09	S	FRE	--	E	D	L	H	30
				323 062 600 001		15	11.5	16.4	150	3500	323 074 300 113		09/09-Fg.-Nr. AA ...	S		C	E	D	L	H	15



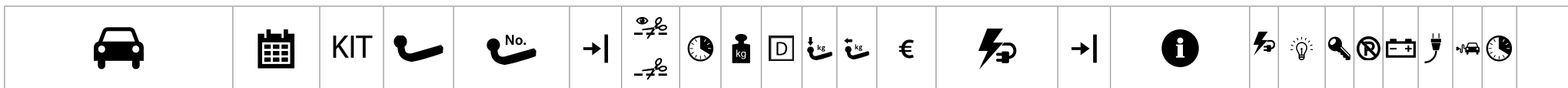
Land Rover

Range-Rover L322 (mit Jaguar-Motor) Anhängebock für Aufnahmeadapter Vogue = sichtbarer Ausschnitt	05/05-12			323 074 600 001		150	33.0	16.4	150	3500		323 064 300 113	-09/09	S	FRE	--	E	D	L	H	30	
												323 074 300 113	09/09- Fg.-Nr. AA ...	S		C	E	D	L	H	15	
Range-Rover L405	01/13-			323 107 600 001		120	50.5	16.6	200	3500		323 107 300 113		S	C2	C	E2	D	L	H	15	
Range-Rover Sport Das Fahrzeug ist serienmäßig für den Anhängerbetrieb vorgerüstet. Aufrüstsatz nur beim Land Rover- Händler erhältlich.	03/05-10/13																					
Range-Rover Sport L 494	10/13-			323 121 600 001		120	51.5	16.6	200	3500		323 107 300 113		S	C2	C	E2	D	L	H	15	
Range-Rover Velar nicht für Fzg. mit R-Dynamik- Paket nicht für V6	10/17-			323 171 600 001		60	33.5	12.5	175	2500		323 146 300 113	10/17-12/18	S	CAN	C	--	D	L	H	60	
Range-Rover Velar nicht für Fzg. mit R-Dynamik- Paket nicht für V6	10/17-12/18	KIT		323 171 900 113		75	34.0	12.5	175	2500		im KIT enthalten 323 146 300 113	10/17-12/18	S	CAN	C	--	D	L	H	60	



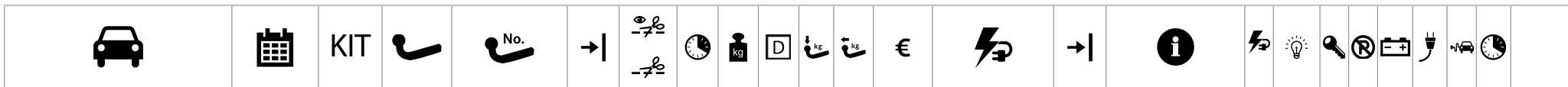
Lexus

Lexus RX 300 / 350 / 400 / 400 h	03/03-09		335 305 600 001		120	45.0	11.8	80	2000		335 357 300 107			S	FRE	--	--	--	--	V	105
											335 357 300 113			S	FRE	--	--	D	L1	V	105
Lexus RX 350 / 450 h nicht für Kfz mit Niveauregulierung	05/09-12/15		335 357 600 001		90	38.0	11.8	85	2100		335 357 300 107			S	FRE	--	--	--	--	V	105
											335 357 300 113			S	FRE	--	--	D	L1	V	105
Lexus RX 350 / 450 h für Kfz mit Niveauregulierung	05/09-12/15	KIT		335 357 900 113		90	40.0	11.8	85	2100	im KIT enthalten 335 357 300 113			S	FRE	--	--	D	L1	V	105
											335 358 600 001				90	38.0	11.9	85	2100	335 357 300 107	S
		KIT		335 358 900 113		90	40.0	11.9	85	2100	im KIT enthalten 335 357 300 113			S	FRE	--	--	D	L1	V	105



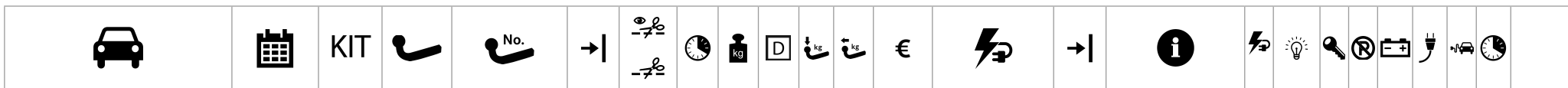
MAN

MAN TGE Kasten/Kombi Einfachbereifung Kugelplatte bitte separat bestellen: 329141600001 nicht für Kfz mit integrierter Trittstufe im Stoßfänger	02/17-		321 946 600 001			30	26.7	17.5	150	3500		321 112 300 107	für Fzg. mit Vorrüstung	S	CAN	--	E	--	--	V	15	
												321 112 300 113	für Fzg. mit Vorrüstung	S	CAN	--	E	D	L	V	15	
												321 113 300 107	für Fzg. ohne Vorrüstung	S	CAN	C	E	--	--	V	60	
												321 113 300 113	für Fzg. ohne Vorrüstung	S	CAN	C	E	D	L	V	60	
MAN TGE Kasten/Kombi Zwillingbereifung Kugelplatte bitte separat bestellen: 329141600001 nicht für Kfz mit integrierter Trittstufe im Stoßfänger	02/17-		321 947 600 001			30	27.0	21.0	150	3500		321 112 300 107	für Fzg. mit Vorrüstung	S	CAN	--	E	--	--	V	15	
												321 112 300 113	für Fzg. mit Vorrüstung	S	CAN	--	E	D	L	V	15	
												321 113 300 107	für Fzg. ohne Vorrüstung	S	CAN	C	E	--	--	V	60	
												321 113 300 113	für Fzg. ohne Vorrüstung	S	CAN	C	E	D	L	V	60	
MAN TGE Kasten/Kombi Zwillingbereifung inkl. Kugelplatte nicht für Kfz mit integrierter Trittstufe im Stoßfänger	02/17-	KIT		321 947 900 113			30	30.0	21.0	150	3500		im KIT enthalten 321 113 300 113	für Fzg. ohne Vorrüstung	S	CAN	C	E	D	L	V	60
MAN TGE Kasten/Kombi Einfachbereifung inkl. Kugelplatte nicht für Kfz mit integrierter Trittstufe im Stoßfänger	02/17-	KIT		321 946 900 113			30	28.5	17.5	150	3500		im KIT enthalten 321 113 300 113	für Fzg. ohne Vorrüstung	S	CAN	C	E	D	L	V	60
MAN TGE Pritsche Einfachbereifung Kugelplatte bitte separat bestellen: 329141600001	02/17-		321 948 600 001			30	28.0	17.5	150	3500		321 112 300 107	für Fzg. mit Vorrüstung	S	CAN	--	E	--	--	V	15	
												321 112 300 113	für Fzg. mit Vorrüstung	S	CAN	--	E	D	L	V	15	
												321 113 300 107	für Fzg. ohne Vorrüstung	S	CAN	C	E	--	--	V	60	
												321 113 300 113	für Fzg. ohne Vorrüstung	S	CAN	C	E	D	L	V	60	
MAN TGE Pritsche Zwillingbereifung Kugelplatte bitte separat bestellen: 329141600001	02/17-		321 949 600 001			30	22.0	21.0	150	3500		321 112 300 107	für Fzg. mit Vorrüstung	S	CAN	--	E	--	--	V	15	
												321 112 300 113	für Fzg. mit Vorrüstung	S	CAN	--	E	D	L	V	15	
												321 113 300 107	für Fzg. ohne Vorrüstung	S	CAN	C	E	--	--	V	60	
												321 113 300 113	für Fzg. ohne Vorrüstung	S	CAN	C	E	D	L	V	60	



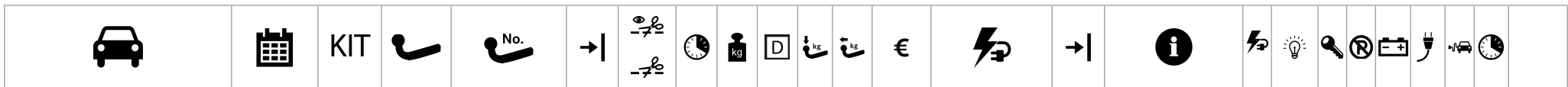
MAN

MAN TGE Pritsche Zwillingsbereifung inkl. Kugelplatte	02/17-	KIT		321 949 900 113			30	26.5	21.0		3500		im KIT enthalten 321 113 300 113	für Fzg. ohne Vorrüstung	S	CAN	C	E	D	L	V	60
MAN TGE Pritsche Einfachbereifung inkl. Kugelplatte	02/17-	KIT		321 948 900 113			30	26.5	21.0	150	3500		im KIT enthalten 321 113 300 113	für Fzg. ohne Vorrüstung	S	CAN	C	E	D	L	V	60





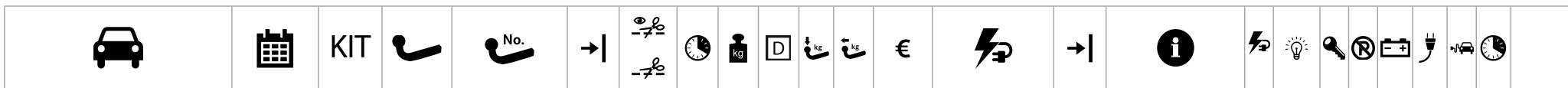
Mazda

Mazda 5 -12/07: Die Nebelschlussleuchte muss versetzt werden. Umbausatz, Art.-Nr. CC29-V7-250 beim Mazda-Händler beziehen. auch für Facelift 01/08-	06/05-10/10		343 060 600 001		90	21.0	9.3	75	1600		343 660 300 113				S	FRE	--	--	D1	L1	V	105
Mazda 5	10/10-		343 064 600 001		60	19.0	9.8	75	1700		343 063 300 113				S	A	--	E1	D1	L1	V	105
			343 063 600 001		60	19.0	9.8	75	1700													
Mazda 6 Fließ-/Stufenheck	02/13-		343 077 600 001		90	24.0	10.1	75	1800		343 199 300 113				S	A	--	E	D1	L1	V	90
			343 078 600 001		90	26.0	10.1	75	1800													
		KIT		343 077 900 113		90	26.0	10.1	75	1800	im KIT enthalten 343 199 300 113				S	A	--	E	D1	L1	V	90
		KIT		343 078 900 113		90	28.0	10.1	75	1800	im KIT enthalten 343 199 300 113				S	A	--	E	D1	L1	V	90
Mazda 6 Kombi	02/13-		343 070 600 001		90	24.0	10.1	75	1800		343 199 300 113				S	A	--	E	D1	L1	V	90
			343 071 600 001		90	26.0	10.1	75	1800													
		KIT		343 070 900 113		90	26.0	10.1	75	1800	im KIT enthalten 343 199 300 113				S	A	--	E	D1	L1	V	90
		KIT		343 071 900 113		90	28.0	10.1	75	1800	im KIT enthalten 343 199 300 113				S	A	--	E	D1	L1	V	90
Mazda 6 Limousine nicht für MPS (260 PS)	06/02-03/08		343 034 600 001		150	20.3	9.4	75	1800		343 400 300 107 343 400 300 113				S	A	--	E2	--	--	V	90
														S	A	--	E2	D1	L1	V	90	



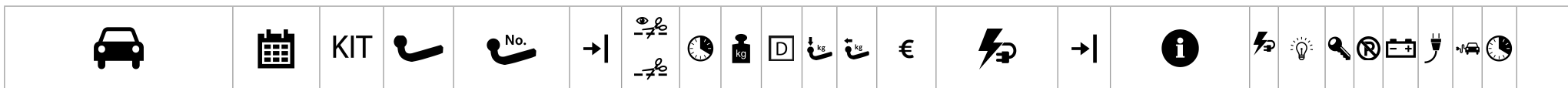
Mazda

Mazda Pickup BT50 inkl. Kugelplatte für Kfz. mit integrierter Trittstufe im Stoßfänger	06/12-			307 613 600 001			30	30.6	16.0	220	3350		343 069 300 113		-02/16	S	CAN	C	E	D	--	V	60
Mazda Pickup BT50 inkl. Kugelplatte für Kfz. mit integrierter Trittstufe im Stoßfänger	06/12-02/16	KIT		307 613 900 113			30	35.6	16.0	220	3350	im KIT enthalten 343 069 300 113		-02/16	S	CAN	C	E	D	--	V	60	



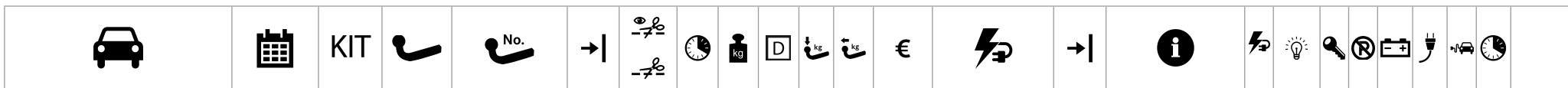
Mercedes-Benz

Mercedes A-Klasse W168 auch für Kfz. mit Facelift und Kfz. mit langem Radstand ab ca. 04/01 nicht für AMG	97-09/04			313 185 600 001		120	13.0	6.2	50	1000		313 120 300 107			S	FRE	--	E	--	--	H	45	
													313 120 300 113			S	FRE	--	E	D	L1	H	45
		KIT		313 185 900 113		120	15.0	6.2	50	1000		im KIT enthalten 313 120 300 113			S	FRE	--	E	D	L1	H	45	
Mercedes A-Klasse W169	09/04-09/12			313 171 600 001		120	18.0	8.5	80	1500		313 122 300 113	→		S	CAN	C	E	D1	--	V	90	
												313 231 300 107			S	CAN	C	E	--	--	V	90	
													313 231 300 113			S	CAN	C	E	D1	L1	V	90
		KIT		313 171 900 113		120	19.0	8.5	80	1500		im KIT enthalten 313 231 300 113			S	CAN	C	E	D1	L1	V	90	
		KIT		313 231 900 113		120	19.5	8.5	80	1500		im KIT enthalten 313 231 300 113			S	CAN	C	E	D1	L1	V	90	
Mercedes A-Klasse W176 nicht für Fahrzeuge mit AMG- Optik-Paket	09/12-05/18			313 396 600 001		60	23.0	9.2	80	1500		313 398 300 107			S	CAN	C	E	--	--	V	105	
													313 398 300 113			S	CAN	C	E	D	L	V	105
		KIT		313 396 900 113		60	25.0	9.2	80	1900		im KIT enthalten 313 398 300 113			S	CAN	C	E	D	L	V	105	
		KIT		313 398 900 113		60	27.0	9.2	80	1500		im KIT enthalten 313 398 300 113			S	CAN	C	E	D	L	V	105	
Mercedes A-Klasse W177	03/18-			313 639 600 001		60	25.3	9.9	120	2000													
													313 215 300 113			S	CAN	C	E	D	L	V	75
		KIT		313 639 900 113		60	24.9	9.9	120	2000		im KIT enthalten 313 215 300 113			S	CAN	C	E	D	L	V	75	
		KIT		313 640 900 113		60	28.3	9.9	120	2000		im KIT enthalten 313 215 300 113			S	CAN	C	E	D	L	V	75	



Mercedes-Benz

Mercedes A-Klasse Stufenheck V177 09/18-				313 639 600 001		60	25.3	9.9	120	2000		313 215 300 113											S	CAN	C	E	D	L	V	75								
				313 640 600 001		60	26.7	9.9	120	2000																												
			KIT		313 639 900 113		60	24.9	9.9	120													2000	im KIT enthalten 313 215 300 113														
			KIT		313 640 900 113		60	28.3	9.9	120													2000	im KIT enthalten 313 215 300 113														
Mercedes Atego Anhängerbock mit integriertem Unterfahrschutz (Lieferung nur paarig: 313404600002 + 313404600003) Freiräume für die Montage prüfen (Maßblatt siehe "Anhängerböcke"). empfohlene Anschraubplatte: 329103600001 Wechselsystem oder Maulkupplung möglich	01/97-			313 404 600 001		90	69.0	25.1	150	3500		300 201 300 113		für 12V Fahrzeuge	--	A	--	E1	D1	--	V																	
Mercedes Atego Anhängerbock mit integriertem Unterfahrschutz (Lieferung nur paarig: 342179600002 + 342179600003) Freiräume für die Montage prüfen (Maßblatt siehe "Anhängerböcke"). empfohlene Anschraubplatte: 329103600001 Wechselsystem oder Maulkupplung möglich	01/97-			342 179 600 001		90	76.0	23.5	150	3500		300 201 300 113		für 12V Fahrzeuge	--	A	--	E1	D1	--	V																	
Mercedes B-Klasse W245 06/05-10/11				313 171 600 001		120	18.0	8.5	80	1500		313 122 300 113	→																									
				313 231 600 001		120	18.0	8.5	80	1500		313 231 300 107																										
												313 231 300 113																										
			KIT		313 171 900 113		120	19.0	8.5	80		1500																								im KIT enthalten 313 231 300 113		
			KIT		313 231 900 113		120	19.5	8.5	80	1500	im KIT enthalten 313 231 300 113																										



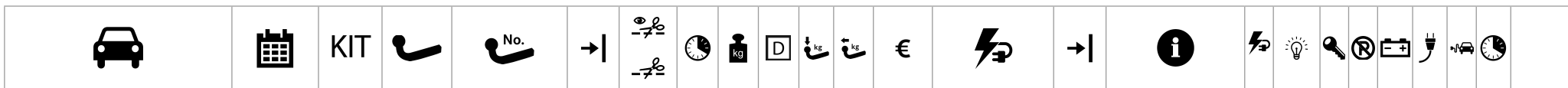
Mercedes-Benz

Mercedes B-Klasse W246 nicht für Fahrzeuge mit AMG-Optik-Paket nicht für Electric Drive B250e	11/11-12/18			313 396 600 001			60	23.0	9.2	80	1500		313 398 300 107			S	CAN	C	E	--	--	V	105	
				313 398 600 001			60	25.0	9.2	80	1500		313 398 300 113			S	CAN	C	E	D	L	V	105	
		KIT		313 396 900 113			60	25.0	9.2	80	1900		im KIT enthalten 313 398 300 113			S	CAN	C	E	D	L	V	105	
		KIT		313 398 900 113			60	27.0	9.2	80	1500		im KIT enthalten 313 398 300 113			S	CAN	C	E	D	L	V	105	
Mercedes B-Klasse W247	12/18-			313 639 600 001			60	25.3	9.9	120	2000		313 215 300 113			S	CAN	C	E	D	L	V	75	
				313 640 600 001			60	26.7	9.9	120	2000													
		KIT		313 639 900 113			60	24.9	9.9	120	2000		im KIT enthalten 313 215 300 113			S	CAN	C	E	D	L	V	75	
		KIT		313 640 900 113			60	28.3	9.9	120	2000		im KIT enthalten 313 215 300 113			S	CAN	C	E	D	L	V	75	
Mercedes C-Klasse Cabrio A205 nicht für AMG C63, AMG C63S auch für AMG-Optik-Paket nicht für Kfz. mit Niveauregulierung	07/16-			313 431 600 001			120	21.0	10.5	85	1900		313 432 300 107	-06/18		S	CAN	C	E	--	--	H	45	
												313 432 300 113	-06/18		S	CAN	C	E	D	L1	H	45		
												313 445 300 113	07/18- inkl. WLC 2.0		S	FRE	C	E	D	L1	H	60		
Mercedes C-Klasse Cabrio A205 nicht für AMG C63, AMG C63S auch für AMG-Optik-Paket auch für Kfz. mit Niveauregulierung	07/16-			313 432 600 001			120	23.0	10.5	85	1900		313 432 300 107	-06/18		S	CAN	C	E	--	--	H	45	
												313 432 300 113	-06/18		S	CAN	C	E	D	L1	H	45		
												313 445 300 113	07/18- inkl. WLC 2.0		S	FRE	C	E	D	L1	H	60		
Mercedes C-Klasse Cabrio A205 nicht für AMG C63, AMG C63S auch für AMG-Optik-Paket nicht für Kfz. mit Niveauregulierung	07/16-06/18	KIT		313 431 900 113			120	23.0	10.5	85	1900		im KIT enthalten 313 432 300 113	-06/18		S	CAN	C	E	D	L1	H	45	













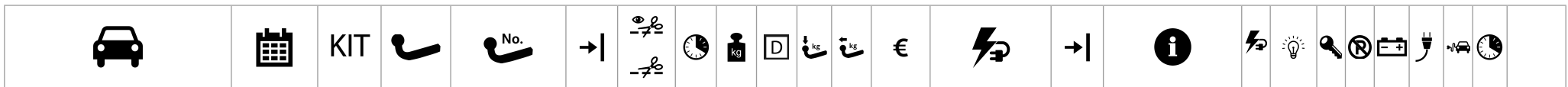
Mercedes-Benz

Mercedes C-Klasse Cabrio A205 nicht für AMG C63, AMG C63S auch für AMG-Optik-Paket auch für Kfz. mit Niveauregulierung	07/16-06/18	KIT		313 432 900 113		120	24.0	10.5	85	1900		im KIT enthalten 313 432 300 113	-06/18	S	CAN	C	E	D	L1	H	45		
Mercedes C-Klasse Cabrio A205 nicht für AMG C63, AMG C63S auch für AMG-Optik-Paket nicht für Kfz. mit Niveauregulierung	07/18-	KIT		313 445 900 113		120	29.1	10.5	85	1900		im KIT enthalten 313 445 300 113	07/18- 2.0	inkl. WLC	S	FRE	C	E	D	L1	H	60	
Mercedes C-Klasse Cabrio A205 nicht für AMG C63, AMG C63S auch für AMG-Optik-Paket auch für Kfz. mit Niveauregulierung	07/18-	KIT		313 446 900 113		120	29.1	10.5	85	1900		im KIT enthalten 313 445 300 113	07/18- 2.0	inkl. WLC	S	FRE	C	E	D	L1	H	60	
Mercedes C-Klasse Coupé C204 + C204 AMG-Styling	06/11-			313 214 600 001		>150	21.0	10.2	75	1900		313 361 300 107		S	CAN	C	E	--	--	H	45		
				313 438 600 001		120	23.0	10.2	75	1900		313 361 300 113		S	CAN	C	E	D	L	H	45		
				KIT		313 389 900 113		>150	23.0	10.2	75	1900		im KIT enthalten 313 361 300 113		S	CAN	C	E	D	L	H	45
				KIT		313 211 900 113		>150	25.0	10.2	75	1900		im KIT enthalten 313 361 300 113		S	CAN	C	E	D	L	H	45
Mercedes C-Klasse Coupé C205 nicht für AMG C63, AMG C63S auch für AMG-Optik-Paket nicht für Kfz. mit Niveauregulierung	10/15-			313 431 600 001		120	21.0	10.5	85	1900		313 432 300 107	-06/18	S	CAN	C	E	--	--	H	45		
												313 432 300 113	-06/18	S	CAN	C	E	D	L1	H	45		
												313 445 300 113	07/18- 2.0	inkl. WLC	S	FRE	C	E	D	L1	H	60	
Mercedes C-Klasse Coupé C205 nicht für AMG C63, AMG C63S auch für AMG-Optik-Paket auch für Kfz. mit Niveauregulierung	10/15-			313 432 600 001		120	23.0	10.5	85	1900		313 432 300 107	-06/18	S	CAN	C	E	--	--	H	45		
												313 432 300 113	-06/18	S	CAN	C	E	D	L1	H	45		
												313 445 300 113	07/18- 2.0	inkl. WLC	S	FRE	C	E	D	L1	H	60	
Mercedes C-Klasse Coupé C205 nicht für AMG C63, AMG C63S auch für AMG-Optik-Paket nicht für Kfz. mit Niveauregulierung	10/15-06/18	KIT		313 431 900 113		120	23.0	10.5	85	1900		im KIT enthalten 313 432 300 113	-06/18	S	CAN	C	E	D	L1	H	45		



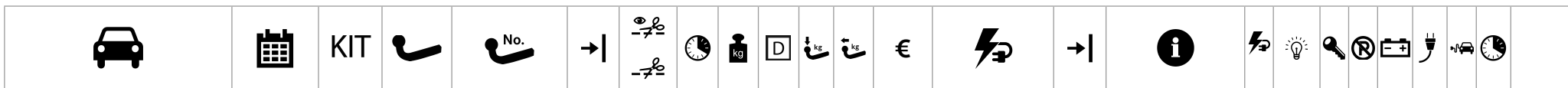
Mercedes-Benz

Mercedes C-Klasse Coupé C205 nicht für AMG C63, AMG C63S auch für AMG-Optik-Paket auch für Kfz. mit Niveauregulierung	10/15-06/18	KIT		313 432 900 113		120	24.0	10.5	85	1900		im KIT enthalten 313 432 300 113	-06/18	S	CAN	C	E	D	L1	H	45	
Mercedes C-Klasse Coupé C205 nicht für AMG C63, AMG C63S auch für AMG-Optik-Paket nicht für Kfz. mit Niveauregulierung	07/18-	KIT		313 445 900 113		120	29.1	10.5	85	1900		im KIT enthalten 313 445 300 113	07/18- 2.0	inkl. WLC	S	FRE	C	E	D	L1	H	60
Mercedes C-Klasse Coupé C205 nicht für AMG C63, AMG C63S auch für AMG-Optik-Paket auch für Kfz. mit Niveauregulierung	07/18-	KIT		313 446 900 113		120	29.1	10.5	85	1900		im KIT enthalten 313 445 300 113	07/18- 2.0	inkl. WLC	S	FRE	C	E	D	L1	H	60
Mercedes C-Klasse Kombi S202 nicht für AMG	05/96-05/01			313 082 600 001		>150	17.2	9.1	75	1700		313 082 300 113		S	FRE	--	E	D	--	H	90	
Mercedes C-Klasse Kombi S203 mit Stahlfedern nicht für Sport-Coupé, CLK ab 05/02, AMG und Allrad	06/01-09/07			313 166 600 001		>150	22.0	9.1	75	1600		313 168 300 107		S	CAN	C	E	--	--	H	60	
				313 167 600 001		>150	23.8	9.1	75	1600		313 168 300 113		S	CAN	C	E	D	--	H	60	
		KIT		313 166 900 113		>150	24.0	9.1	75	1600		im KIT enthalten 313 168 300 113		S	CAN	C	E	D	--	H	60	
		KIT		313 167 900 113		>150	25.5	9.1	75	1600		im KIT enthalten 313 168 300 113		S	CAN	C	E	D	--	H	60	




















Mercedes-Benz

Mercedes C-Klasse Kombi S204 nicht für Kfz. mit Niveauregulierung, nicht für AMG-Fahrzeuge auch für Fahrzeuge mit AMG-Optik-Paket (=> sichtbarer Stoßfängerausschnitt)	09/07-07/09	KIT		313 214 900 113		>150	23.0	10.2	75	1900	im KIT enthalten 313 210 300 113	-07/09 Falls ein SAM-Low Steuergerät verbaut ist, muss dieses gegen ein hochwertigeres SAM-High ausgetauscht werden. Beachten Sie die Herstellervorgaben.	S	CAN	C	E	D	L	H	45		
		KIT		313 315 900 113		>150	25.0	10.2	75	1900			im KIT enthalten 313 210 300 113	-07/09 Falls ein SAM-Low Steuergerät verbaut ist, muss dieses gegen ein hochwertigeres SAM-High ausgetauscht werden. Beachten Sie die Herstellervorgaben.	S	CAN	C	E	D	L	H	45
Mercedes C-Klasse Kombi S204 nicht für Kfz. mit Niveauregulierung, nicht für AMG-Fahrzeuge auch für Fahrzeuge mit AMG-Optik-Paket (=> sichtbarer Stoßfängerausschnitt)	09/07-08/14			313 214 600 001		>150	21.0	10.2	75	1900	313 210 300 113	-07/09 Falls ein SAM-Low Steuergerät verbaut ist, muss dieses gegen ein hochwertigeres SAM-High ausgetauscht werden. Beachten Sie die Herstellervorgaben.	S	CAN	C	E	D	L	H	45		
				313 438 600 001		120	23.0	10.2	75	1900			313 361 300 107	07/09-	S	CAN	C	E	--	--	H	45
														313 361 300 113	07/09-	S	CAN	C	E	D	L	H
Mercedes C-Klasse Kombi S204 für Kfz. mit Niveauregulierung nicht für AMG-Fahrzeuge auch für Fahrzeuge mit AMG-Optik-Paket (=> sichtbarer Stoßfängerausschnitt)	09/07-08/14			313 439 600 001		120	23.0	10.2	75	1900	313 210 300 113	-07/09 Falls ein SAM-Low Steuergerät verbaut ist, muss dieses gegen ein hochwertigeres SAM-High ausgetauscht werden. Beachten Sie die Herstellervorgaben.	S	CAN	C	E	D	L	H	45		
													313 361 300 107	07/09-	S	CAN	C	E	--	--	H	45
														313 361 300 113	07/09-	S	CAN	C	E	D	L	H



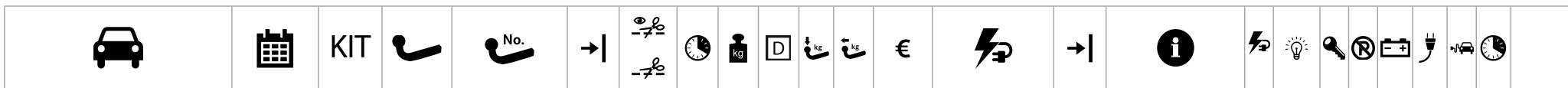
Mercedes-Benz

Mercedes C-Klasse Kombi S204 nicht für Kfz. mit Niveauregulierung, nicht für AMG-Fahrzeuge auch für Fahrzeuge mit AMG-Optik-Paket (=> sichtbarer Stoßfängerausschnitt)	07/09-08/14	KIT		313 389 900 113		>150	23.0	10.2	75	1900		im KIT enthalten 313 361 300 113	07/09-	S	CAN	C	E	D	L	H	45
		KIT		313 211 900 113		>150	25.0	10.2	75	1900		im KIT enthalten 313 361 300 113	07/09-	S	CAN	C	E	D	L	H	45
Mercedes C-Klasse Kombi S205 nicht für AMG C63, AMG C63S auch für AMG-Optik-Paket nicht für Kfz. mit Niveauregulierung	09/14-			313 431 600 001		120	21.0	10.5	85	1900		313 432 300 107	-06/18	S	CAN	C	E	--	--	H	45
												313 432 300 113	-06/18	S	CAN	C	E	D	L1	H	45
													313 445 300 113	07/18- inkl. WLC 2.0	S	FRE	C	E	D	L1	H
Mercedes C-Klasse Kombi S205 nicht für AMG C63, AMG C63S auch für AMG-Optik-Paket auch für Kfz. mit Niveauregulierung	09/14-			313 432 600 001		120	23.0	10.5	85	1900		313 432 300 107	-06/18	S	CAN	C	E	--	--	H	45
												313 432 300 113	-06/18	S	CAN	C	E	D	L1	H	45
													313 445 300 113	07/18- inkl. WLC 2.0	S	FRE	C	E	D	L1	H
Mercedes C-Klasse Kombi S205 nicht für AMG C63, AMG C63S auch für AMG-Optik-Paket nicht für Kfz. mit Niveauregulierung	09/14-06/18	KIT		313 431 900 113		120	23.0	10.5	85	1900		im KIT enthalten 313 432 300 113	-06/18	S	CAN	C	E	D	L1	H	45
Mercedes C-Klasse Kombi S205 nicht für AMG C63, AMG C63S auch für AMG-Optik-Paket auch für Kfz. mit Niveauregulierung	09/14-06/18	KIT		313 432 900 113		120	24.0	10.5	85	1900		im KIT enthalten 313 432 300 113	-06/18	S	CAN	C	E	D	L1	H	45
Mercedes C-Klasse Kombi S205 nicht für AMG C63, AMG C63S auch für AMG-Optik-Paket nicht für Kfz. mit Niveauregulierung	07/18-	KIT		313 445 900 113		120	29.1	10.5	85	1900		im KIT enthalten 313 445 300 113	07/18- inkl. WLC 2.0	S	FRE	C	E	D	L1	H	60
Mercedes C-Klasse Kombi S205 nicht für AMG C63, AMG C63S auch für AMG-Optik-Paket auch für Kfz. mit Niveauregulierung	07/18-	KIT		313 446 900 113		120	29.1	10.5	85	1900		im KIT enthalten 313 445 300 113	07/18- inkl. WLC 2.0	S	FRE	C	E	D	L1	H	60
Mercedes C-Klasse Limousine W202 für Kfz. bis Fahrgestellnr. 1A032469 und 1F020797 (ca. Ende 93): Satz Stützen 913082650002 mitbestellen	06/93-05/00			313 082 600 001		>150	17.2	9.1	75	1700		313 082 300 113		S	FRE	--	E	D	--	H	90



Mercedes-Benz

Mercedes C-Klasse Limousine W203 mit Stahlfedern nicht für Sport-Coupé, CLK ab 05/02, AMG	06/00-03/07			313 166 600 001			>150	22.0	9.1	75	1600		313 168 300 107			S	CAN	C	E	--	--	H	60
				313 167 600 001			>150	23.8	9.1	75	1600		313 168 300 113			S	CAN	C	E	D	--	H	60
		KIT		313 166 900 113			>150	24.0	9.1	75	1600		im KIT enthalten 313 168 300 113			S	CAN	C	E	D	--	H	60
		KIT		313 167 900 113			>150	25.5	9.1	75	1600		im KIT enthalten 313 168 300 113			S	CAN	C	E	D	--	H	60
Mercedes C-Klasse Limousine W204 nicht für Kfz. mit Niveauregulierung nicht für AMG-Fahrzeuge, AMG- Optik-Paket	03/07-07/09	KIT		313 214 900 113			>150	23.0	10.2	75	1900		im KIT enthalten 313 210 300 113			S	CAN	C	E	D	L	H	45
		KIT		313 315 900 113			>150	25.0	10.2	75	1900			im KIT enthalten 313 210 300 113			S	CAN	C	E	D	L	H
Mercedes C-Klasse Limousine W204 nicht für Kfz. mit Niveauregulierung, nicht für AMG- Fahrzeuge auch für Fahrzeuge mit AMG- Optik-Paket (=> sichtbarer Stoßfängerausschnitt)	03/07-01/14			313 214 600 001			>150	21.0	10.2	75	1900		313 210 300 113			S	CAN	C	E	D	L	H	45
													313 361 300 107	07/09-	S	CAN	C	E	--	--	H	45	
														313 361 300 113	07/09-	S	CAN	C	E	D	L	H	45



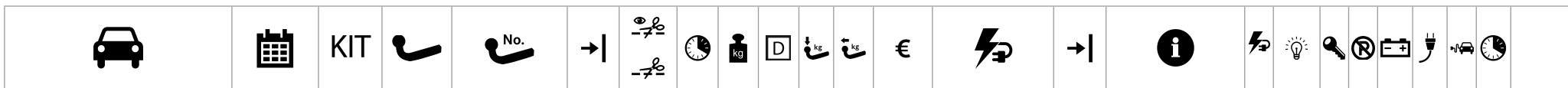
Mercedes-Benz

Mercedes C-Klasse Limousine W204 nicht für Kfz. mit Niveauregulierung nicht für AMG-Fahrzeuge, AMG-Optik-Paket	03/07-01/14		313 438 600 001		120	23.0	10.2	75	1900		313 210 300 113	-07/09 Falls ein SAM-Low Steuergerät verbaut ist, muss dieses gegen ein hochwertigeres SAM-High ausgetauscht werden. Beachten Sie die Herstellervorgaben.	S	CAN	C	E	D	L	H	45		
											313 361 300 107	07/09-	S	CAN	C	E	--	--	H	45		
											313 361 300 113	07/09-	S	CAN	C	E	D	L	H	45		
Mercedes C-Klasse Limousine W204 für Kfz. mit Niveauregulierung nicht für AMG-Fahrzeuge	03/07-01/14		313 439 600 001		120	23.0	10.2	75	1900		313 210 300 113	-07/09 Falls ein SAM-Low Steuergerät verbaut ist, muss dieses gegen ein hochwertigeres SAM-High ausgetauscht werden. Beachten Sie die Herstellervorgaben.	S	CAN	C	E	D	L	H	45		
											313 361 300 107	07/09-	S	CAN	C	E	--	--	H	45		
											313 361 300 113	07/09-	S	CAN	C	E	D	L	H	45		
Mercedes C-Klasse Limousine W204 nicht für Kfz. mit Niveauregulierung nicht für AMG-Fahrzeuge, AMG-Optik-Paket	07/09-01/14	KIT		313 389 900 113		>150	23.0	10.2	75	1900		313 361 300 113	im KIT enthalten	07/09-	S	CAN	C	E	D	L	H	45
												313 211 900 113		>150	25.0	10.2	75	1900		im KIT enthalten	313 361 300 113	07/09-
Mercedes C-Klasse Limousine W205 nicht für AMG C63, AMG C63S auch für AMG-Optik-Paket nicht für Kfz. mit Niveauregulierung	03/14-		313 431 600 001		120	21.0	10.5	85	1900		313 432 300 107	-06/18	S	CAN	C	E	--	--	H	45		
											313 432 300 113	-06/18	S	CAN	C	E	D	L1	H	45		
											313 445 300 113	07/18- inkl. WLC 2.0	S	FRE	C	E	D	L1	H	60		
Mercedes C-Klasse Limousine W205 nicht für AMG C63, AMG C63S auch für AMG-Optik-Paket auch für Kfz. mit Niveauregulierung	03/14-		313 432 600 001		120	23.0	10.5	85	1900		313 432 300 107	-06/18	S	CAN	C	E	--	--	H	45		
											313 432 300 113	-06/18	S	CAN	C	E	D	L1	H	45		
											313 445 300 113	07/18- inkl. WLC 2.0	S	FRE	C	E	D	L1	H	60		



Mercedes-Benz

Mercedes C-Klasse Limousine W205 nicht für AMG C63, AMG C63S auch für AMG-Optik-Paket nicht für Kfz. mit Niveauregulierung	03/14-06/18	KIT		313 431 900 113		120	23.0	10.5	85	1900		im KIT enthalten 313 432 300 113	-06/18	S	CAN	C	E	D	L1	H	45
Mercedes C-Klasse Limousine W205 nicht für AMG C63, AMG C63S auch für AMG-Optik-Paket auch für Kfz. mit Niveauregulierung	03/14-06/18	KIT		313 432 900 113		120	24.0	10.5	85	1900		im KIT enthalten 313 432 300 113	-06/18	S	CAN	C	E	D	L1	H	45
Mercedes C-Klasse Limousine W205 nicht für AMG C63, AMG C63S auch für AMG-Optik-Paket nicht für Kfz. mit Niveauregulierung	07/18-	KIT		313 445 900 113		120	29.1	10.5	85	1900		im KIT enthalten 313 445 300 113	07/18- inkl. WLC 2.0	S	FRE	C	E	D	L1	H	60
Mercedes C-Klasse Limousine W205 nicht für AMG C63, AMG C63S auch für AMG-Optik-Paket auch für Kfz. mit Niveauregulierung	07/18-	KIT		313 446 900 113		120	29.1	10.5	85	1900		im KIT enthalten 313 445 300 113	07/18- inkl. WLC 2.0	S	FRE	C	E	D	L1	H	60
Mercedes CLA C117 auch für KFZ mit AMG Optik Paket auch für CLA Shooting Brake (X117) 03/15-	04/13-03/19			313 396 600 001		60	23.0	9.2	80	1500		313 398 300 107		S	CAN	C	E	--	--	V	105
				313 503 600 001		60	24.5	10.2	80	1900		313 398 300 113		S	CAN	C	E	D	L	V	105
		KIT		313 396 900 113		60	25.0	9.2	80	1900		im KIT enthalten 313 398 300 113		S	CAN	C	E	D	L	V	105
		KIT		313 400 900 113		60	26.0	10.2	80	1900		im KIT enthalten 313 398 300 113		S	CAN	C	E	D	L	V	105
Mercedes CLA II Coupé C118	03/19-			313 639 600 001		60	25.3	9.9	120	2000		313 215 300 113	04/19-	S	CAN	C	E	D	L	V	75
				313 640 600 001		60	26.7	9.9	120	2000											



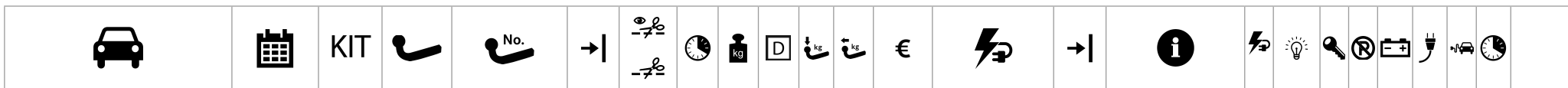
Mercedes-Benz

Mercedes CLA II Coupé C118	04/19-	KIT		313 639 900 113		60	24.9	9.9	120	2000		im KIT enthalten 313 215 300 113	04/19-	S	CAN	C	E	D	L	V	75
		KIT		313 640 900 113		60	28.3	9.9	120	2000		im KIT enthalten 313 215 300 113	04/19-	S	CAN	C	E	D	L	V	75
Mercedes CLA II Shooting Brake X118	06/19-			313 639 600 001		60	25.3	9.9	120	2000		313 215 300 113		S	CAN	C	E	D	L	V	75
				313 640 600 001		60	26.7	9.9	120	2000											
		KIT		313 639 900 113		60	24.9	9.9	120	2000		im KIT enthalten 313 215 300 113		S	CAN	C	E	D	L	V	75
		KIT		313 640 900 113		60	28.3	9.9	120	2000		im KIT enthalten 313 215 300 113		S	CAN	C	E	D	L	V	75
Mercedes CLC ist vom Hersteller nicht für den Anhängerbetrieb freigegeben.																					
Mercedes CLK C209 nicht für Cabrio, nicht für AMG	05/02-			313 200 600 001		>150	23.0	10.3	75	1500		313 168 300 107		S	CAN	C	E	--	--	H	60
												313 168 300 113		S	CAN	C	E	D	--	H	60
Mercedes CLS Shooting Brake X218 auch für Fahrzeuge mit AMG- Optik-Paket	10/12-12/17			313 371 600 001		150	26.0	11.5	84	2100		313 361 300 107		S	CAN	C	E	--	--	H	45
				313 373 600 001		150	27.0	11.5	84	2100		313 361 300 113		S	CAN	C	E	D	L	H	45
		KIT		313 371 900 113		150	30.6	11.5	84	2100		im KIT enthalten 313 361 300 113		S	CAN	C	E	D	L	H	45
		KIT		313 373 900 113		150	32.5	11.5	84	2100		im KIT enthalten 313 361 300 113		S	CAN	C	E	D	L	H	45



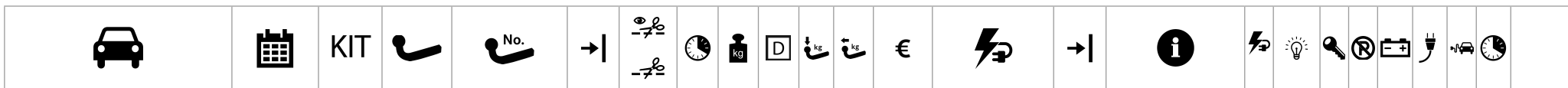
Mercedes-Benz

Mercedes Citan Länge = 4321 + 4705 mm nicht für AdBlue	10/12-			316 268 600 001			60	23.0	8.2	75	1350		316 353 300 107			S	FRE	--	--	--	H	60	
				316 269 600 001			60	23.0	8.2	75	1350		316 353 300 113			S	FRE	--	D1	L1	H	60	
		KIT		316 352 900 113			60	25.0	8.2	75	1350		im KIT enthalten 316 353 300 113			S	FRE	--	D1	L1	H	60	
		KIT		316 353 900 113			60	25.0	8.2	75	1350		im KIT enthalten 316 353 300 113			S	FRE	--	D1	L1	H	60	
Mercedes Citan Länge = 3937 mm inkl. Kugelplatte nicht für AdBlue	10/12-			316 316 600 001			90	20.0	7.2	75	1100		316 353 300 107			S	FRE	--	--	--	H	60	
													316 353 300 113			S	FRE	--	D1	L1	H	60	
Mercedes Coupé / Cabrio CLK C208 und Cabrio CLK nicht für 430 CLK und AMG-Fahrzeuge	06/97-05/02			313 082 600 001			>150	17.2	9.1	75	1700		313 116 300 107			S	FRE	--	E	--	--	V	120
													313 116 300 113			S	FRE	--	E	D	--	V	120
Mercedes Coupé / Sport Coupé CL203 nicht für AMG, CLC 05/08- Die von Mercedes angebotene Klappe für den Ausschnitt paßt nicht.	01-05/08			313 189 600 001			>150	23.0	8.8	100	1500		313 168 300 107			S	CAN	C	E	--	--	H	60
													313 168 300 113			S	CAN	C	E	D	--	H	60
Mercedes E-Klasse Cabrio A207 nicht für AMG-Fahrzeuge, nicht für Fahrzeuge mit AMG-Optik- Paket	03/10-12/16			313 214 600 001			>150	21.0	10.2	75	1900		313 361 300 107			S	CAN	C	E	--	--	H	45
				313 438 600 001			120	23.0	10.2	75	1900		313 361 300 113			S	CAN	C	E	D	L	H	45
		KIT		313 389 900 113			>150	23.0	10.2	75	1900		im KIT enthalten 313 361 300 113			S	CAN	C	E	D	L	H	45
		KIT		313 211 900 113			>150	25.0	10.2	75	1900		im KIT enthalten 313 361 300 113			S	CAN	C	E	D	L	H	45



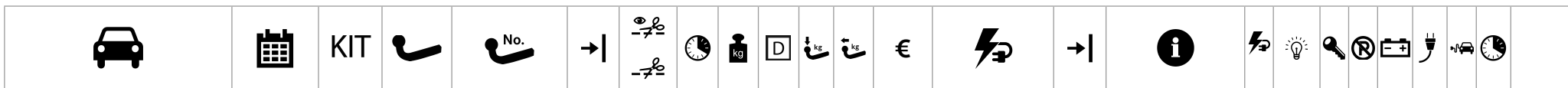
Mercedes-Benz

Mercedes E-Klasse Coupé C207 nicht für AMG-Fahrzeuge, nicht für Fahrzeuge mit AMG-Optik-Paket	05/09-12/16			313 214 600 001		>150	21.0	10.2	75	1900		313 361 300 107			S	CAN	C	E	--	--	H	45
				313 438 600 001		120	23.0	10.2	75	1900		313 361 300 113			S	CAN	C	E	D	L	H	45
		KIT		313 389 900 113		>150	23.0	10.2	75	1900		im KIT enthalten 313 361 300 113			S	CAN	C	E	D	L	H	45
		KIT		313 211 900 113		>150	25.0	10.2	75	1900		im KIT enthalten 313 361 300 113			S	CAN	C	E	D	L	H	45
Mercedes E-Klasse Kombi S210 nicht für AMG-Fahrzeuge. Bei Kfz. mit Motor 300 TD und Klimaanlage unbedingt Hinweise in der Betriebsanleitung des Fahrzeuges beachten!	05/96-03			313 121 600 001		150	17.1	11.5	84	2200		313 116 300 107			S	FRE	--	E	--	--	V	120
												313 116 300 113			S	FRE	--	E	D	--	V	120
Mercedes E-Klasse Kombi S211 nicht für AMG auch für 4-Matic	03-09/09			313 203 600 001		150	23.5	11.5	130	2200		313 196 300 107			S	CAN	C	E	--	--	H	60
				313 204 600 001		150	23.0	11.5	130	2200		313 196 300 113			S	CAN	C	E	D	--	H	60
		KIT		313 203 900 113		150	25.5	11.5	130	2200		im KIT enthalten 313 196 300 113			S	CAN	C	E	D	--	H	60
		KIT		313 204 900 113		150	25.0	11.5	130	2200		im KIT enthalten 313 196 300 113			S	CAN	C	E	D	--	H	60
Mercedes E-Klasse Kombi S212 auch für AMG-Styling	09/09-03/16			313 371 600 001		150	26.0	11.5	84	2100		313 361 300 107			S	CAN	C	E	--	--	H	45
				313 373 600 001		150	27.0	11.5	84	2100		313 361 300 113			S	CAN	C	E	D	L	H	45
		KIT		313 371 900 113		150	30.6	11.5	84	2100		im KIT enthalten 313 361 300 113			S	CAN	C	E	D	L	H	45
		KIT		313 373 900 113		150	32.5	11.5	84	2100		im KIT enthalten 313 361 300 113			S	CAN	C	E	D	L	H	45



Mercedes-Benz

Mercedes E-Klasse Kombi S213 auch für KFZ mit AMG Optik Paket Plug-in-Hybrid: Bitte D-Wert beachten!	04/16-			313 523 600 001		60	23.8	11.8	140	2100	313 446 300 113	S	CAN	C	E	D	L	H	60	
				313 524 600 001		60	25.1	11.8	140	2100										
			KIT	313 523 900 113		60	24.7	11.8	140	2100										im KIT enthalten 313 446 300 113
			KIT	313 524 900 113		60	26.0	11.8	140	2100										im KIT enthalten 313 446 300 113
Mercedes E-Klasse Limousine W210 nicht für AMG-Fahrzeuge. Bei Kfz. mit Motor 300 TD und Klimaanlage unbedingt Hinweise in der Betriebsanleitung des Fahrzeuges beachten!	06/95-03/02			313 161 600 001		150	18.5	10.8	75	2000	313 116 300 107	S	FRE	--	E	--	--	V	120	
													313 116 300 113	S	FRE	--	E	D	--	V
Mercedes E-Klasse Limousine W211 nicht für AMG-Fahrzeuge, auch für 4-Matic Falls nicht vorhanden, müssen links und rechts im Kofferraum zusätzlich Verstärkungsstreben montiert werden. Diese können beim DC-Händler erworben werden, DC-Nr. A2116390143 und A2116390443. Durch die Montage o.g. Streben passen die Verkleidungen nicht mehr. Je nach Ausstattungslinie können verschiedene Verkleidungen beim DC-Händler erworben werden, z.B. A2116909425 / 9825. Der Gebläsemotor der Kühlung muss eine Mindestleistung von 600 W haben. Die Gebläsemotoren A0015004493 und A2115000693 erfüllen diese Anforderungen.	03/02-09			313 194 600 001		150	23.5	11.0	80	2000	313 196 300 107	S	CAN	C	E	--	--	H	60	
				313 195 600 001		150	24.5	11.0	80	2000	313 196 300 113	S	CAN	C	E	D	--	H	60	
			KIT	313 194 900 113		150	25.5	11.0	80	2000	im KIT enthalten 313 196 300 113									
			KIT	313 195 900 113		150	25.0	11.0	80	2000	im KIT enthalten 313 196 300 113									



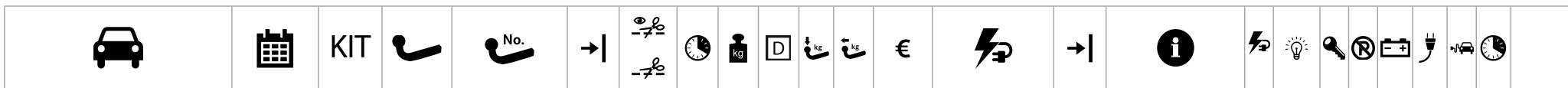
Mercedes-Benz

Mercedes E-Klasse Limousine W212	03/09-12/15			313 360 600 001			90	26.0	11.4	84	2100		313 361 300 107			S	CAN	C	E	--	--	H	45
				313 361 600 001			90	31.0	11.4	84	2100		313 361 300 113			S	CAN	C	E	D	L	H	45
		KIT		313 360 900 113			90	28.0	11.4	84	2100		im KIT enthalten 313 361 300 113			S	CAN	C	E	D	L	H	45
		KIT		313 361 900 113			90	32.0	11.4	84	2100		im KIT enthalten 313 361 300 113			S	CAN	C	E	D	L	H	45
Mercedes E-Klasse Limousine W213 auch für KFZ mit AMG Optik Paket Plug-in-Hybrid: Bitte D-Wert beachten!	01/16-			313 506 600 001		90	24.5	11.3	85	2100		313 446 300 113			S	CAN	C	E	D	L	H	60	
				313 524 600 001		60	25.1	11.8	140	2100													
		KIT		313 506 900 113		90	26.5	11.3	85	2100		im KIT enthalten 313 446 300 113			S	CAN	C	E	D	L	H	60	
		KIT		313 524 900 113		60	26.0	11.8	140	2100		im KIT enthalten 313 446 300 113			S	CAN	C	E	D	L	H	60	
Mercedes G-Klasse nur für Kfz. mit zweiteiligem Stoßfänger	02/90-			313 320 600 001		60	12.0	17.2	140	3500		300 210 300 107			--	A	--	E1	--	--	V	90	
												300 210 300 113			--	A	--	E1	D1	L1	V	90	
Mercedes GL X164/X166 auch für 8-Zylinder Diesel nicht für Fahrzeuge mit AMG- Optik-Paket für Fahrzeuge mit AD Blue Tank bitte zusätzlich bestellen: Halter 913406609103	09/06-12/15			313 421 600 001		120	38.0	16.5	135	3500		313 138 300 113	X164: Bitte Steuergerät + Relais beim DC- Händler bestellen.	S	CAN	C	E	D	L	H	45		
												313 430 300 113	X166	S	CAN	C1	E	D	L1	H	60		
Mercedes GLA X156 nicht für Fahrzeuge mit AMG- Optik-Paket	03/14-			313 401 600 001		60	21.0	10.2	80	1900		313 398 300 107			S	CAN	C	E	--	--	V	105	
												313 398 300 113			S	CAN	C	E	D	L	V	105	
		KIT		313 401 900 113		60	24.0	10.2	80	1900		im KIT enthalten 313 398 300 113			S	CAN	C	E	D	L	V	105	



Mercedes-Benz

Mercedes GLA X156 auch für Fahrzeuge mit AMG-Optik-Paket (Stoßfängerauschnitt erforderlich)	03/14-			313 503 600 001		60	24.5	10.2	80	1900		313 398 300 107			S	CAN	C	E	--	--	V	105
													313 398 300 113			S	CAN	C	E	D	L	V
		KIT		313 400 900 113		60	26.0	10.2	80	1900		im KIT enthalten 313 398 300 113			S	CAN	C	E	D	L	V	105
Mercedes GLC X253 auch für Fzg. mit Niveauregulierung auch für Fahrzeuge mit AMG- Optik-Paket Fahrzeuge mit Heckklappensensor: bitte Einbauanleitung beachten - Sensorleitung muss angepasst werden.	09/15-			313 402 600 001		90	23.0	13.2	100	2500		313 432 300 107	-05/19		S	CAN	C	E	--	--	H	45
													313 432 300 113	-05/19		S	CAN	C	E	D	L1	H
Mercedes GLC X253 auch für Fzg. mit Niveauregulierung auch für Fahrzeuge mit AMG- Optik-Paket Fahrzeuge mit Heckklappensensor: bitte Einbauanleitung beachten - Sensorleitung muss angepasst werden.	09/15-05/19	KIT		313 402 900 113		90	27.0	13.2	100	2500		im KIT enthalten 313 432 300 113	-05/19		S	CAN	C	E	D	L1	H	45
		KIT		313 403 900 113		90	27.0	13.2	100	2500		im KIT enthalten 313 432 300 113	-05/19		S	CAN	C	E	D	L1	H	45
Mercedes GLE W166 auch für Kfz. mit AMG-Optik- Paket nicht für GLE Coupé	04/15-09/18			313 405 600 001		90	47.0	16.8	140	3500		313 430 300 113	-09/18		S	CAN	C1	E	D	L1	H	60
Mercedes GLE W166 auch für Fahrzeuge mit AMG- Optik-Paket nicht für GLE Coupé	04/15-09/18			313 406 600 001		90	50.0	16.8	140	3500		313 430 300 113	-09/18		S	CAN	C1	E	D	L1	H	60
		KIT		313 406 900 113		90	51.8	16.8	140	3500		im KIT enthalten 313 430 300 113	-09/18		S	CAN	C1	E	D	L1	H	60



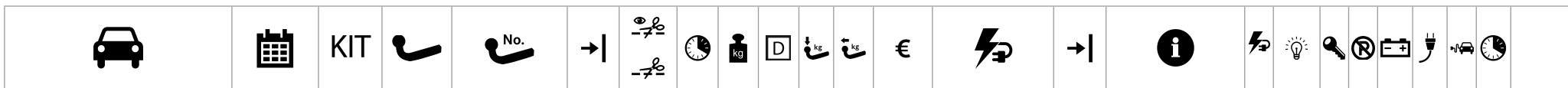
Mercedes-Benz

Mercedes GLE W167	10/18-			313 661 600 001		60	34.4	16.0	140	3500		313 446 300 113	10/18- inkl. WLC 2.0	S	CAN	C	E	D	L	H	60	
				313 662 600 001		60	37.3	16.0	140	3500												
		KIT		313 661 900 113		60	36.1	16.0	140	3500	im KIT enthalten 313 446 300 113											
		KIT		313 662 900 113		60	38.0	16.0	140	3500	im KIT enthalten 313 446 300 113											
Mercedes GLE Coupé C292	03/15-10/19			313 515 600 001		90	40.5	16.8	140	3500		313 430 300 113		S	CAN	C1	E	D	L1	H	60	
Mercedes GLK X204	06/08-12/15			313 433 600 001		90	22.0	12.8	100	2500		313 210 300 113	-07/09 Falls ein SAM-Low Steuergerät verbaut ist, muss dieses gegen ein hochwertigeres SAM-High ausgetauscht werden. Beachten Sie die Herstellervorgaben.	S	CAN	C	E	D	L	H	45	
				313 434 600 001		90	23.0	12.8	100	2500												
												313 361 300 107	07/09-	S	CAN	C	E	--	--	H	45	
												313 361 300 113	07/09-	S	CAN	C	E	D	L	H	45	
Mercedes GLK X204	07/09-12/15	KIT		313 433 900 113		90	24.0	12.8	100	2500		im KIT enthalten 313 361 300 113	07/09-	S	CAN	C	E	D	L	H	45	
		KIT		313 434 900 113		90	27.0	12.8	100	2500		im KIT enthalten 313 361 300 113	07/09-	S	CAN	C	E	D	L	H	45	
Mercedes GLS X166 auch für 8-Zylinder Diesel nicht für Fahrzeuge mit AMG- Optik-Paket für Fahrzeuge mit AD Blue Tank bitte zusätzlich bestellen: Halter 913406609103	01/16-04/19			313 421 600 001		120	38.0	16.5	135	3500		313 430 300 113		S	CAN	C1	E	D	L1	H	60	
Mercedes M-Klasse W163 nicht für Kfz. mit Reserverrad auf der Heckklappe	98-07/05			313 134 600 001		90	13.6	16.0	150	3500												







Mercedes-Benz

Mercedes M-Klasse W163 nicht für Kfz. mit Reserverad auf der Heckklappe. Für Fzg. -2000 wird empfohlen, den Stoßfänger mit Ausschnitt und Abdeckklappe der Modelle 2000-2002 beim Mercedes-Benz-Händler zu bestellen. Für Fzg. 2000- muss der vorhandene Stoßfänger ausgeschnitten werden. Abdeckklappe für Stoßfängerausschnitt bitte beim Mercedes-Händler bestellen.	98-07/05			313 179 600 001		90	15.0	16.0	150	3500											
Mercedes M-Klasse W164	07/05-11/11			313 341 600 001		120	38.0	16.0	135	3500		313 138 300 113	Bitte Steuergerät + Relais beim DC-Händler bestellen.	S	CAN	C	E	D	L	H	45
				313 340 600 001		120	39.0	16.0	135	3500											
Mercedes M-Klasse W166 nicht für Fahrzeuge mit AMG-Optik-Paket	06/11-12/15			313 405 600 001		90	47.0	16.8	140	3500		313 430 300 113		S	CAN	C1	E	D	L1	H	60
				313 406 600 001		90	50.0	16.8	140	3500											
		KIT		313 406 900 113		90	51.8	16.8	140	3500		im KIT enthalten 313 430 300 113		S	CAN	C1	E	D	L1	H	60
Mercedes R-Klasse W251	08/05-12/14			313 222 600 001		>150	34.0	12.5	85	2100		313 138 300 113	Bitte Steuergerät + Relais beim DC-Händler bestellen.	S	CAN	C	E	D	L	H	45
Mercedes SLK ist vom Hersteller nicht für den Anhängerbetrieb freigegeben.																					







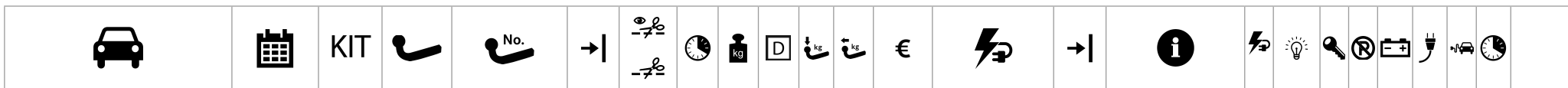
Mercedes-Benz

<p>Mercedes Sprinter Kasten/ Kombi Typen 209-224 und 309-324 Fzg. mit 3,0 und 3,5 t zGG, Auflastung auf 3,8 t zGG möglich bei Fzg. mit Stoßfänger mit integrierter Trittstufe muss das mittlere Teil der Außenhaut ausgetauscht werden (erhältlich beim Mercedes-Händler) inkl. Kugelplatte Auftritt DC-IR A906 520 0531 kann nicht verwendet werden. Passende Trittstufe: 313285600001 / 313440600001</p>	04/06-12/14	KIT		313 376 900 113			120	22.0	18.1	150	3500		im KIT enthalten 313 105 300 113		-12/14 für Fzg. ohne Vorrüstung	S	CAN	C	E	D1	--	V	90
<p>Mercedes Sprinter Kasten/ Kombi Typen 209-224 und 309-324 mit Trittstufe Fzg. mit 3,0 und 3,5 t zGG, Auflastung auf 3,8 t zGG möglich inkl. Kugelplatte</p>	04/06-12/14	KIT		313 105 900 113			60	34.0	17.6	120	2800		im KIT enthalten 313 105 300 113		-12/14 für Fzg. ohne Vorrüstung	S	CAN	C	E	D1	--	V	90
<p>Mercedes Sprinter Kasten/ Kombi Typen 411-424 und 509-524 Fzg. mit 5,0 t zGG, Ablastung auf 4,6 t zGG möglich Radstand: 3665 mm bei Fzg. mit Stoßfänger mit integrierter Trittstufe muss das mittlere Teil der Außenhaut ausgetauscht werden (erhältlich beim Mercedes-Händler) passende Kugelplatte: 329141600001 Auftritt DC-IR A906 520 0531 kann nicht verwendet werden. Passende Trittstufe: 313285600001 / 313440600001</p>	04/06-01/18			313 272 600 001			120	21.0	20.2	150	3500	313 105 300 107		-12/14 für Fzg. ohne Vorrüstung	S	CAN	C	E	--	--	V	90	
												313 105 300 113		-12/14 für Fzg. ohne Vorrüstung	S	CAN	C	E	D1	--	V	90	
												313 107 300 113		01/15-01/18 für Fzg. mit Vorrüstung	S	CAN	C	E	D1	L1	H	45	
												313 108 300 107		01/15-01/18 für Fzg. ohne Vorrüstung	S	CAN	C	E	--	--	V	90	
												313 108 300 113		01/15-01/18 für Fzg. ohne Vorrüstung	S	CAN	C	E	D1	L1	V	90	
												321 106 300 113		-12/14 für Fzg. mit Vorrüstung	S	CAN	C	E	D	--	H	45	



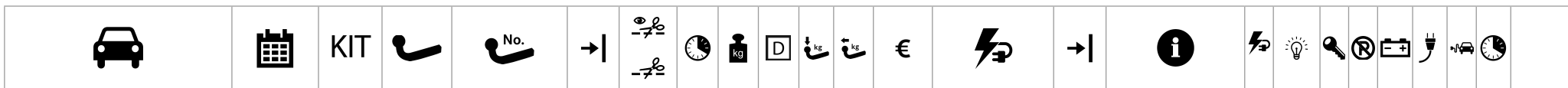
Mercedes-Benz

Mercedes Sprinter Kasten/ Kombi Typen 411-424 und 509-524 Fzg. mit 5,0 t zGG, Ablastung auf 4,6 t zGG möglich Radstand: 4325 mm bei Fzg. mit Stoßfänger mit integrierter Trittstufe muss das mittlere Teil der Außenhaut ausgetauscht werden (erhältlich beim Mercedes-Händler) passende Kugelplatte: 329141600001 Auftritt DC-IR A906 520 0531 kann nicht verwendet werden. Passende Trittstufe: 313285600001 / 313440600001	04/06-01/18		313 273 600 001			120	21.0	20.2	150	3500		313 105 300 107	-12/14 für Fzg. ohne Vorrüstung	S	CAN	C	E	--	--	V	90
												313 105 300 113	-12/14 für Fzg. ohne Vorrüstung	S	CAN	C	E	D1	--	V	90
												313 107 300 113	01/15-01/18 für Fzg. mit Vorrüstung	S	CAN	C	E	D1	L1	H	45
												313 108 300 107	01/15-01/18 für Fzg. ohne Vorrüstung	S	CAN	C	E	--	--	V	90
												313 108 300 113	01/15-01/18 für Fzg. ohne Vorrüstung	S	CAN	C	E	D1	L1	V	90
												321 106 300 113	-12/14 für Fzg. mit Vorrüstung	S	CAN	C	E	D	--	H	45
Mercedes Sprinter Kasten/ Kombi Typen 209-224 und 309-324 Frontradantrieb -01/18 Fzg. mit 3,0 und 3,5 t zGG, Auflastung auf 3,8 t zGG möglich bei Fzg. mit Stoßfänger mit integrierter Trittstufe muss das mittlere Teil der Außenhaut ausgetauscht werden (erhältlich beim Mercedes-Händler) passende Kugelplatte: 329141600001 Auftritt DC-IR A906 520 0531 kann nicht verwendet werden. Passende Trittstufe: 313285600001 / 313440600001	04/06-01/18		313 376 600 001			120	20.0	18.1	150	3500		313 105 300 107	-12/14 für Fzg. ohne Vorrüstung	S	CAN	C	E	--	--	V	90
												313 105 300 113	-12/14 für Fzg. ohne Vorrüstung	S	CAN	C	E	D1	--	V	90
												313 107 300 113	01/15-01/18 für Fzg. mit Vorrüstung	S	CAN	C	E	D1	L1	H	45
												313 108 300 107	01/15-01/18 für Fzg. ohne Vorrüstung	S	CAN	C	E	--	--	V	90
												313 108 300 113	01/15-01/18 für Fzg. ohne Vorrüstung	S	CAN	C	E	D1	L1	V	90
												321 106 300 113	-12/14 für Fzg. mit Vorrüstung	S	CAN	C	E	D	--	H	45
Mercedes Sprinter Kasten/ Kombi Typen 209-224 und 309-324 mit Trittstufe Fzg. mit 3,0 und 3,5 t zGG, Auflastung auf 3,8 t zGG möglich passende Kugelplatte: 329080600001	05/06-01/18		313 553 600 001			60	31.8	17.6	120	2800		313 105 300 107	-12/14 für Fzg. ohne Vorrüstung	S	CAN	C	E	--	--	V	90
												313 105 300 113	-12/14 für Fzg. ohne Vorrüstung	S	CAN	C	E	D1	--	V	90
												313 107 300 113	01/15-01/18 für Fzg. mit Vorrüstung	S	CAN	C	E	D1	L1	H	45
												313 108 300 107	01/15-01/18 für Fzg. ohne Vorrüstung	S	CAN	C	E	--	--	V	90
												313 108 300 113	01/15-01/18 für Fzg. ohne Vorrüstung	S	CAN	C	E	D1	L1	V	90
												321 106 300 113	-12/14 für Fzg. mit Vorrüstung	S	CAN	C	E	D	--	H	45



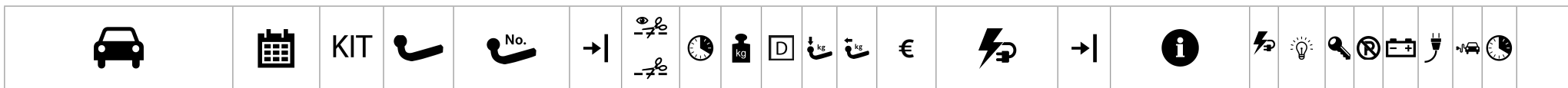
Mercedes-Benz

Mercedes Sprinter Kasten/ Kombi Typen 209-224 und 309-324 Fzg. mit 3,0 und 3,5 t zGG, Auflastung auf 3,8 t zGG möglich bei Fzg. mit Stoßfänger mit integrierter Trittstufe muss das mittlere Teil der Außenhaut ausgetauscht werden (erhältlich beim Mercedes-Händler) inkl. Kugelplatte Auftritt DC-IR A906 520 0531 kann nicht verwendet werden. Passende Trittstufe: 313285600001 / 313440600001	01/15-01/18	KIT		313 108 900 113			120	23.0	18.1	150	3500			im KIT enthalten 313 108 300 113	01/15-01/18 für Fzg. ohne Vorrüstung	S	CAN	C	E	D1	L1	V	90
Mercedes Sprinter Kasten/ Kombi Typen 209-224 und 309-324 mit Trittstufe Fzg. mit 3,0 und 3,5 t zGG, Auflastung auf 3,8 t zGG möglich inkl. Kugelplatte	01/15-01/18	KIT		313 553 900 113			60	34.0	17.6	120	2800			im KIT enthalten 313 108 300 113	01/15-01/18 für Fzg. ohne Vorrüstung	S	CAN	C	E	D1	L1	V	90
Mercedes Sprinter Kasten/ Kombi 907+910 inkl. Kugelplatte für Fahrzeuge ohne Trittstufe Wechselsystem zulässig	02/18-			313 641 600 001			60	21.7	20.2	150	3500		313 217 300 113	02/18- inkl. WLC 2.0	S	FRE	C	E	D	L1	V	75	
		KIT		313 641 900 113			60	23.4	20.2	150	3500		im KIT enthalten 313 217 300 113	02/18- inkl. WLC 2.0	S	FRE	C	E	D	L1	V	75	
Mercedes Sprinter Pritsche/ Fahrgestell Typen 411-424 und 509-524 Fzg. mit 5,0 t zGG, Ablastung auf 4,6 t zGG möglich Radstand: 3665 + 4325 mm inkl. Kugelplatte	04/06-12/14	KIT		313 275 900 113			90	20.0	20.2	150	3500		im KIT enthalten 313 105 300 113	-12/14 für Fzg. ohne Vorrüstung	S	CAN	C	E	D1	--	V	90	
Mercedes Sprinter Pritsche/ Fahrgestell Typen 209-224 und 309-324 Fzg. mit 3,0 und 3,5 t zGG, Auflastung auf 3,8 t zGG möglich nicht für Fzg. mit Unterfahrschutz inkl. Kugelplatte	04/06-12/14	KIT		313 377 900 113			90	22.0	18.1	150	3500		im KIT enthalten 313 105 300 113	-12/14 für Fzg. ohne Vorrüstung	S	CAN	C	E	D1	--	V	90	
Mercedes Sprinter Pritsche/ Fahrgestell - 3,8 t Typen 209-224 und 309-324 nicht für Fzg. mit Unterfahrschutz inkl. Kugelplatte	04/06-12/14	KIT		313 522 900 113			60	21.8	20.2	240	3500		im KIT enthalten 313 105 300 113	-12/14 für Fzg. ohne Vorrüstung	S	CAN	C	E	D1	--	V	90	



Mercedes-Benz

Mercedes Sprinter Pritsche/ Fahrgestell Typen 411-424 und 509-524 Fzg. mit 5,0 t zGG, Ablastung auf 4,6 t zGG möglich Radstand: 3665 + 4325 mm passende Kugelplatte: 329059600001	04/06-01/18		313 275 600 001			90	18.0	20.2	150	3500		313 105 300 107	-12/14 für Fzg. ohne Vorrüstung	S	CAN	C	E	--	--	V	90
												313 105 300 113	-12/14 für Fzg. ohne Vorrüstung	S	CAN	C	E	D1	--	V	90
												313 107 300 113	01/15-01/18 für Fzg. mit Vorrüstung	S	CAN	C	E	D1	L1	H	45
												313 108 300 107	01/15-01/18 für Fzg. ohne Vorrüstung	S	CAN	C	E	--	--	V	90
												313 108 300 113	01/15-01/18 für Fzg. ohne Vorrüstung	S	CAN	C	E	D1	L1	V	90
												321 106 300 113	-12/14 für Fzg. mit Vorrüstung	S	CAN	C	E	D	--	H	45
Mercedes Sprinter Pritsche/ Fahrgestell Typen 209-224 und 309-324 Fzg. mit 3,0 und 3,5 t zGG, Auflastung auf 3,8 t zGG möglich nicht für Fzg. mit Unterschutz passende Kugelplatte: 329059600001	04/06-01/18		313 377 600 001			90	20.0	18.1	150	3500		313 105 300 107	-12/14 für Fzg. ohne Vorrüstung	S	CAN	C	E	--	--	V	90
												313 105 300 113	-12/14 für Fzg. ohne Vorrüstung	S	CAN	C	E	D1	--	V	90
												313 107 300 113	01/15-01/18 für Fzg. mit Vorrüstung	S	CAN	C	E	D1	L1	H	45
												313 108 300 107	01/15-01/18 für Fzg. ohne Vorrüstung	S	CAN	C	E	--	--	V	90
												313 108 300 113	01/15-01/18 für Fzg. ohne Vorrüstung	S	CAN	C	E	D1	L1	V	90
												321 106 300 113	-12/14 für Fzg. mit Vorrüstung	S	CAN	C	E	D	--	H	45
Mercedes Sprinter Pritsche/ Fahrgestell - 3,8 t Typen 209-224 und 309-324 nicht für Fzg. mit Unterschutz inkl. Kugelplatte (nur Verwendung 2-Loch-Flansch möglich)	04/06-01/18		313 522 600 001			60	19.6	20.2	240	3500		313 105 300 107	-12/14 für Fzg. ohne Vorrüstung	S	CAN	C	E	--	--	V	90
												313 105 300 113	-12/14 für Fzg. ohne Vorrüstung	S	CAN	C	E	D1	--	V	90
												313 107 300 113	01/15-01/18 für Fzg. mit Vorrüstung	S	CAN	C	E	D1	L1	H	45
												313 108 300 107	01/15-01/18 für Fzg. ohne Vorrüstung	S	CAN	C	E	--	--	V	90
												313 108 300 113	01/15-01/18 für Fzg. ohne Vorrüstung	S	CAN	C	E	D1	L1	V	90
												321 106 300 113	-12/14 für Fzg. mit Vorrüstung	S	CAN	C	E	D	--	H	45



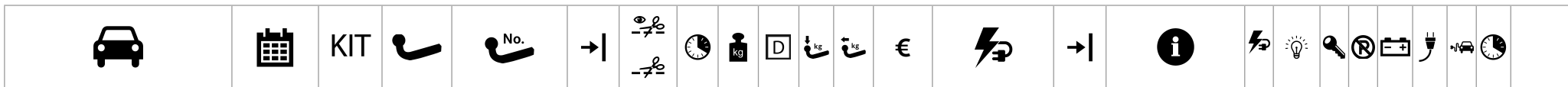
Mercedes-Benz

Mercedes Sprinter Pritsche/ Fahrgestell - 3,8 t Typen 209-224 und 309-324 nicht für Fzg. mit Unterfahrschutz inkl. Kugelplatte 3290806000001	01/15-01/18	KIT		313 107 900 113						60	22.9	20.2	240	3500		im KIT enthalten 313 108 300 113		01/15-01/18 für Fzg. ohne Vorrüstung	S	CAN	C	E	D1	L1	V	90
Mercedes Sprinter Pritsche/ Fahrgestell 907+910 inkl. Kugelplatte für Fahrzeuge ohne Trittstufe nicht für Fahrzeuge mit Unterfahrschutz unter der Hecktraverse (EG gemäß Datenkarte C71) nicht für Fahrzeuge mit 5,0t und 5,5t zGG Wechselsystem zulässig	02/18-			313 641 600 001						60	21.7	20.2	150	3500		313 217 300 113		02/18- inkl. WLC 2.0	S	FRE	C	E	D	L1	V	75
		KIT		313 641 900 113						60	23.4	20.2	150	3500		im KIT enthalten 313 217 300 113		02/18- inkl. WLC 2.0	S	FRE	C	E	D	L1	V	75
Mercedes V-Klasse W447 auch für Allrad	04/14-			313 435 600 001						90	20.0	13.8	100	2500		313 436 300 107			S	CAN	C	E2	--	--	V	90
				313 436 600 001						90	21.0	13.8	100	2500		313 436 300 113			S	CAN	C	E2	D	L1	V	90
		KIT		313 435 900 113						90	22.0	13.8	100	2500		im KIT enthalten 313 436 300 113			S	CAN	C	E2	D	L1	V	90
		KIT		313 436 900 113						90	23.0	13.8	100	2500		im KIT enthalten 313 436 300 113			S	CAN	C	E2	D	L1	V	90
Mercedes Vaneo W414 nicht für Dieselfahrzeuge mit Automatikgetriebe -10/02 (- Fg.-Nr. 414.700 1N219 022)	02/02-07/05			313 188 600 001						120	15.0	7.4	75	1200		300 072 300 107			--	FRE	--	--	--	--	V	
																300 072 300 113			--	FRE	--	--	D1	L1	V	
Mercedes Viano / V-Klasse 4x4	09/03-04/14			313 175 600 001						120	18.0	12.1	100	2000		313 176 300 107			S		--	E1	--	--		75
																313 176 300 113			S		--	E1	D1	L1		75
Mercedes Viano / V-Klasse ab Fg.-Nr. ...16793 auch für 4x4	02/04-04/14			313 240 600 001						120	19.0	13.8	150	2500		313 176 300 107			S		--	E1	--	--		75
		KIT		313 240 900 113						120	20.5	13.8	150	2500		im KIT enthalten 313 176 300 113			S		--	E1	D1	L1		75



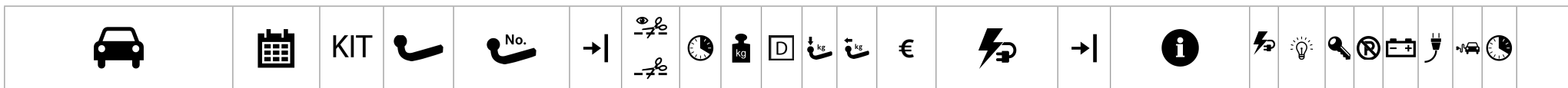
Mercedes-Benz

Mercedes Viano / V-Klasse ab Fg.-Nr. ...16793 auch für 4x4 Abdeckklappe für Stoßfängerausschnitt beim Mercedes-Händler beziehen.	02/04-04/14			313 382 600 001		90	20.0	13.5	150	2500		313 176 300 107			S		--	E1	--	--		75	
													313 176 300 113			S		--	E1	D1	L1		75
		KIT		313 382 900 113		90	22.0	13.5	150	2500		im KIT enthalten 313 176 300 113			S		--	E1	D1	L1		75	
Mercedes Vito 4x4	09/03-08/14			313 175 600 001		120	18.0	12.1	100	2000		313 176 300 107			S		--	E1	--	--		75	
												313 176 300 113			S		--	E1	D1	L1		75	
Mercedes Vito ab Fg.-Nr. ...16793 auch für 4x4	02/04-08/14			313 240 600 001		120	19.0	13.8	150	2500		313 176 300 107			S		--	E1	--	--		75	
												313 176 300 113			S		--	E1	D1	L1		75	
		KIT		313 240 900 113		120	20.5	13.8	150	2500		im KIT enthalten 313 176 300 113			S		--	E1	D1	L1		75	
Mercedes Vito ab Fg.-Nr. ...16793 auch für 4x4 Abdeckklappe für Stoßfängerausschnitt beim Mercedes-Händler beziehen.	02/04-08/14			313 382 600 001		90	20.0	13.5	150	2500		313 176 300 107			S		--	E1	--	--		75	
												313 176 300 113			S		--	E1	D1	L1		75	
		KIT		313 382 900 113		90	22.0	13.5	150	2500		im KIT enthalten 313 176 300 113			S		--	E1	D1	L1		75	
Mercedes Vito W447 auch für Allrad auch für Tourer	09/14-			313 435 600 001		90	20.0	13.8	100	2500		313 436 300 107			S	CAN	C	E2	--	--	V	90	
												313 436 300 113			S	CAN	C	E2	D	L1	V	90	
				KIT		313 435 900 113		90	22.0	13.8	100	2500	im KIT enthalten 313 436 300 113			S	CAN	C	E2	D	L1	V	90
				KIT		313 436 900 113		90	23.0	13.8	100	2500	im KIT enthalten 313 436 300 113			S	CAN	C	E2	D	L1	V	90
Mercedes X-Klasse inkl. Kugelplatte	09/17-			332 353 600 001		30	30.6	17.2	140	3500		332 354 300 113			S	FRE	--	E2	D1	L1	H	90	
			KIT		332 337 900 113		30	32.0	17.2	140	3500	im KIT enthalten 332 354 300 113			S	FRE	--	E2	D1	L1	H	90	



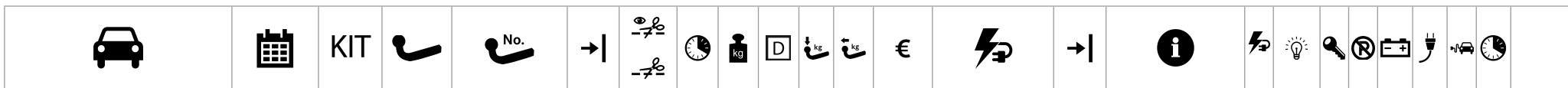
Mini

Mini R55 Clubman (Kombi) auch für Cooper S, Clubvan Bitte prüfen, ob Anhängelast in den Fahrzeugpapieren eingetragen ist.	11/07-09/10			323 084 600 001			40	20.5	6.0	50	1000		323 097 300 113				S	CAN	--	E	D	L1	V	120
Mini R55 Clubman (Kombi) auch für Cooper S, Clubvan Bitte prüfen, ob Anhängelast in den Fahrzeugpapieren eingetragen ist.	09/10-06/14			323 100 600 001			40	20.5	6.0	50	1000		323 097 300 113				S	CAN	--	E	D	L1	V	120
Mini R60 Countryman Nicht für Fahrzeuge mit werksseitiger Fahrradträger- Vorbereitung. Nicht für Cooper S/SD. Bitte prüfen, ob Anhängelast in den Fahrzeugpapieren eingetragen ist.	09/10-05/16			323 097 600 001			60	21.0	7.4	75	1200		323 097 300 113				S	CAN	--	E	D	L1	V	120
		KIT		323 097 900 113			60	23.0	7.4	75	1200		im KIT enthalten 323 097 300 113				S	CAN	--	E	D	L1	V	120
Mini Cabrio ist vom Hersteller nicht für den Anhängerbetrieb freigegeben.																								
Mini Clubman Cooper S nicht für Fahrzeuge mit Fußsensor	11/15-			303 372 600 001			90	21.0	10.4	80	2000		303 372 300 113				S	CAN	--	E	D	L1	V	105
		KIT		303 372 900 113			90	24.0	10.4	80	2000		im KIT enthalten 303 372 300 113				S	CAN	--	E	D	L1	V	105
Mini Coupé ist vom Hersteller nicht für den Anhängerbetrieb freigegeben.	09/11-																							



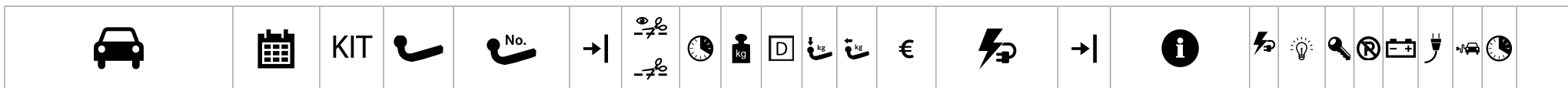
Mitsubishi

Mitsubishi Colt 5-türig	06/04-12/12		340 074 600 001		90	20.0	6.4	50	1000		300 072 300 107			--	FRE	--	--	--	--	V		
											300 072 300 113			--	FRE	--	--	D1	L1	V		
Mitsubishi Crossover ASX auch für ASX 2019-	06/10-		340 092 600 001		90	22.0	8.5	70	1400													
			340 093 600 001		90	24.0	8.5	70	1400		340 093 300 113			S	A	--	--	D	L	H	60	
		KIT	340 092 900 113		90	24.0	8.5	70	1400		im KIT enthalten 340 093 300 113			S	A	--	--	D	L	H	60	
		KIT	340 093 900 113		90	26.0	8.5	70	1400		im KIT enthalten 340 093 300 113			S	A	--	--	D	L	H	60	
Mitsubishi Eclipse Cross	10/17-		340 131 600 001		45	24.7	9.0	80	1600													
			340 132 600 001		45	26.0	9.0	80	1600		340 099 300 113			S	A	--	E2	D	L	V	75	
		KIT	340 131 900 113		45	25.9	9.0	80	1600		im KIT enthalten 340 099 300 113			S	A	--	E2	D	L	V	75	
		KIT	340 132 900 113		45	27.2	9.0	80	1600		im KIT enthalten 340 099 300 113			S	A	--	E2	D	L	V	75	
Mitsubishi L200 Club-Cab, Single-Cab Double-Cab -07/09 nicht für Double-Cab 08/09- inkl. Kugelplatte	01/06-07/15		340 089 600 001		90	35.0	14.7	120	3000		300 052 300 107			--	FRE	--	E1	--	--	V		
											300 052 300 113			--	FRE	--	E1	D1	--	V		
Mitsubishi L200 Double-Cab inkl. Longbed inkl. Kugelplatte	08/09-07/15		340 091 600 001		60	35.0	14.7	120	3000		300 052 300 107			--	FRE	--	E1	--	--	V		
											300 052 300 113			--	FRE	--	E1	D1	--	V		
Mitsubishi L200 Double Cab inkl. Kugelplatte nicht für AdBlue	07/15-08/19		340 124 600 001		60	31.5	14.7	125	3100		340 136 300 107			S	C2	--	--	--	--	V	90	
											340 136 300 113			S	C2	--	--	D	L1	V	90	
		KIT	340 124 900 113		60	35.5	14.7	125	3100		im KIT enthalten 340 136 300 113			S	C2	--	--	D	L1	V	90	



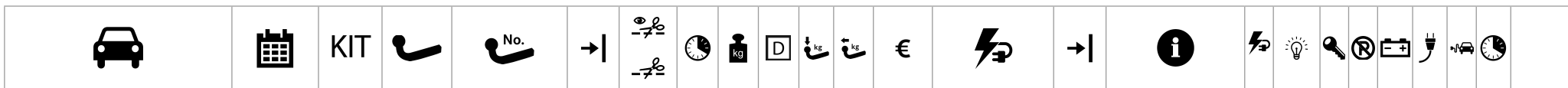
Mitsubishi

Mitsubishi Lancer Stufenheck auch für Sportback nicht für Ralliart	12/07-			340 096 600 001		60	21.0	8.4	75	1400		300 210 300 107			--	A	--	E1	--	--	V	90	
				340 097 600 001		60	21.0	8.4	75	1400		300 210 300 113			--	A	--	E1	D1	L1	V	90	
Mitsubishi Outlander	04/07-09/12			340 094 600 001		90	27.0	10.9	100	2000		340 075 300 113			S	FRE	--	E	D	L	H	75	
		KIT		340 094 900 113		90	29.0	10.9	100	2000		im KIT enthalten 340 075 300 113			S	FRE	--	E	D	L	H	75	
Mitsubishi Outlander nicht für PHEV Hybrid	09/12-			340 098 600 001		90	25.0	11.0	100	2000		340 099 300 113		für Modell PHEV = 300210300113	S	A	--	E2	D	L	V	75	
				340 099 600 001		90	25.0	11.0	100	2000													
		KIT		340 098 900 113		90	27.0	11.0	100	2000		im KIT enthalten 340 099 300 113		für Modell PHEV = 300210300113	S	A	--	E2	D	L	V	75	
		KIT		340 099 900 113		90	27.0	11.0	100	2000		im KIT enthalten 340 099 300 113		für Modell PHEV = 300210300113	S	A	--	E2	D	L	V	75	
Mitsubishi Pajero	03/07-			340 072 600 001		120	19.0	15.9	132	3180		340 072 300 113			S	FRE	--	--	D1	L1	V	60	






















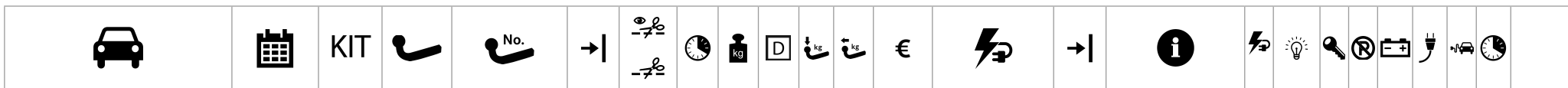
Nissan

Nissan Almera Tino Van	08/00-12/06			332 162 600 001		>150	17.0	8.4	75	1650		300 072 300 107			--	FRE	--	--	--	--	V		
												300 072 300 113			--	FRE	--	--	D1	L1	V		
Nissan Cabstar Pritsche NT 400 Typ 406 inkl. Kugelplatte	10/06-			332 273 600 001		60	22.5	19.4	150	3500		300 201 300 113			--	A	--	E1	D1	--	V		
Nissan Interstar Kasten/Kombi inkl. Kugelplatte bei Montage des Wechselssystems Kugel 3291416000001 verwenden. nicht für Master Maxi	01/98-12/10			316 126 600 001		60	29.8	15.3	80	2800		300 052 300 107		-11/03	--	FRE	--	E1	--	--	--	V	
												300 052 300 113		-11/03	--	FRE	--	E1	D1	--	V		
												316 130 300 113		11/03-	S	FRE	--	--	D1	L1	H	45	
Nissan Interstar Pritsche inkl. Kugelplatte bei Montage des Wechselssystems Kugel 32914160001 verwenden	01/98-12/10			316 126 600 001		60	29.8	15.3	80	2800		300 052 300 107		-10/03	--	FRE	--	E1	--	--	--	V	
												300 052 300 113		-10/03	--	FRE	--	E1	D1	--	V		
Nissan Juke 2 WD nicht für Nismo	10/10-			332 304 600 001		60	25.0	8.5	75	1500		332 305 300 113			S	A	--	E1	D1	L1	V	60	
		KIT		332 304 900 113		60	27.0	8.5	75	1500		im KIT enthalten 332 305 300 113			S	A	--	E1	D1	L1	V	60	
Nissan Juke 4 WD nicht für Nismo	10/10-			332 305 600 001		60	27.0	8.5	75	1500		332 305 300 113			S	A	--	E1	D1	L1	V	60	
		KIT		332 305 900 113		60	29.0	8.5	75	1500		im KIT enthalten 332 305 300 113			S	A	--	E1	D1	L1	V	60	
Nissan Kubistar	01/02-12/09			316 201 600 001		60	12.0	7.6	75	1320		316 205 300 107		nur für Fzg. mit akustischem Signalgeber	S	A	--	--	D1	--	H	45	
												316 205 300 113		nur für Fzg. mit akustischem Signalgeber	S	A	--	--	D1	--	H	45	
Nissan Kubistar 4x4	01/02-12/09			316 205 600 001		60	12.0	7.6	75	1320		316 205 300 107		nur für Fzg. mit akustischem Signalgeber	S	A	--	--	D1	--	H	45	
												316 205 300 113		nur für Fzg. mit akustischem Signalgeber	S	A	--	--	D1	--	H	45	



























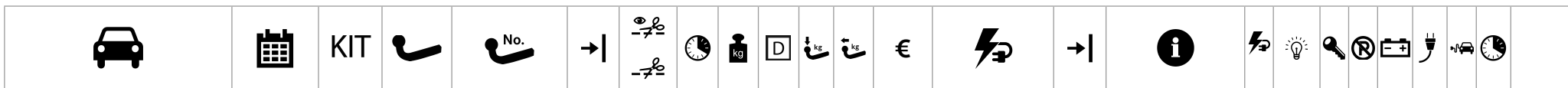
Nissan

Nissan NV 200 / Evalia nicht für e-NV 200	10/09-			332 264 600 001		120	18.0	7.5	75	1100		332 265 300 107			S	FRE	--	--	--	--	V	60	
				332 265 600 001				120	20.0	7.5	75	1100		332 265 300 113			S	FRE	--	--	D1	L1	V
		KIT		332 264 900 113		120	20.0	7.5	75	1100		im KIT enthalten 332 265 300 113			S	FRE	--	--	D1	L1	V	60	
		KIT		332 265 900 113			120	22.0	7.5	75	1100		im KIT enthalten 332 265 300 113			S	FRE	--	--	D1	L1	V	60
Nissan NV 200 / Evalia nicht für e-NV 200 inkl. Kugelplatte	10/09-			332 267 600 001			120	22.0	7.5	75	1100		332 265 300 107			S	FRE	--	--	--	--	V	60
													332 265 300 113			S	FRE	--	--	D1	L1	V	60
Nissan NV 300	01/16-			316 312 600 001		60	25.0	12.1	80	2000		316 312 300 107			S	FRE	--	E2	--	--	H	90	
													316 312 300 113			S	FRE	--	E2	D1	L1	H	90
KIT		316 312 900 113			60	26.3	12.1	80	2000		im KIT enthalten 316 312 300 113			S	FRE	--	E2	D1	L1	H	90		
Nissan NV 300 inkl. Kugelplatte	01/16-			316 408 600 001		60	25.0	12.1	80	2000		316 312 300 107			S	FRE	--	E2	--	--	H	90	
													316 312 300 113			S	FRE	--	E2	D1	L1	H	90
KIT		316 311 900 113			60	26.3	12.1	80	2000		im KIT enthalten 316 312 300 113			S	FRE	--	E2	D1	L1	H	90		
Nissan NV 400 Kasten/Kombi Frontantrieb inkl. Kugelplatte	03/10-			316 318 600 001		60	19.3	14.3	100	2500		316 300 300 107		für Fzg. ohne Zentralsteckver- bindung	S	FRE	--	E1	--	--	H	45	
													316 300 300 113		für Fzg. ohne Zentralsteckver- bindung	S	FRE	--	E1	D1	L1	H	45
														316 318 300 113		für Fzg. mit Zentralsteck- verbindung	S	FRE	--	E2	D1	L1	H
Nissan NV 400 Pritsche Front- + Heckantrieb inkl. Kugelplatte nicht für Fzg. mit Doppelbereifung	07/10-			316 347 600 001		60	16.5	13.7	85	2300		300 201 300 113			--	A	--	E1	D1	--	V		
													316 319 300 113		für Fzg. mit Vorrüstung	S	FRE	--	E1	D1	--	H	15
Nissan Navara D40 05-15 D23 11/15- inkl. Kugelplatte	05-			332 353 600 001		30	30.6	17.2	140	3500		332 354 300 113		01/16-	S	FRE	--	E2	D1	L1	H	90	























Nissan

Nissan Navara D23 inkl. Kugelplatte	01/16-	KIT		332 337 900 113			30	32.0	17.2	140	3500		im KIT enthalten 332 354 300 113	01/16-	S	FRE	--	E2	D1	L1	H	90
Nissan Note	03/06-10/13			332 239 600 001			90	16.5	6.9	50	1200		300 072 300 107 300 072 300 113		--	FRE	--	--	--	--	V	
Nissan Note nicht für DIG-S CVT	10/13-			332 308 600 001			90	15.0	3.5	45	450		300 210 300 107 300 210 300 113		--	A	--	E1	--	--	V	90
Nissan Pathfinder	03/05-12/14			332 301 600 001			60	15.0	16.4	140	3500		332 303 300 113		S	FRE	--	E2	D1	L1	V	75
				332 303 600 001			60	16.0	16.4	140	3500											
		KIT		332 301 900 113			60	17.0	16.4	140	3500		im KIT enthalten 332 303 300 113		S	FRE	--	E2	D1	L1	V	75
		KIT		332 303 900 113			>150	18.0	16.4	140	3500		im KIT enthalten 332 303 300 113		S	FRE	--	E2	D1	L1	V	75
Nissan Pathfinder inkl. Kugelplatte	03/05-12/14			332 302 600 001			60	15.0	16.4	140	3500		332 303 300 113		S	FRE	--	E2	D1	L1	V	75
Nissan Pick-up Navara für Kfz. mit Stoßfänger mit integrierter Trittstufe inkl. Kugelplatte Bei Verwendung eines Wechselsystems (Bolzen- oder 4-Loch-Kupplung) ist eine Zusatzplatte, Art.-Nr. 932245605002 erforderlich.	07/05-12/15			332 321 600 001			60	25.0	15.5	120	3000		300 052 300 107		--	FRE	--	E1	--	--	V	
													300 052 300 113		--	FRE	--	E1	D1	--	V	
Nissan Primastar inkl. Kugelplatte	03-09/14			314 364 600 001			60	21.0	12.3	85	2100		314 364 300 113	-08/06	S	FRE	--	E	D1	--	H	75
												314 860 300 113	08/06-03/10	S	FRE	--	--	D1	L1	H	60	
													314 870 300 113	03/10-	S	FRE	--	--	D1	L1	H	60
Nissan Primastar inkl. Kugelplatte	08/06-03/10	KIT		314 364 900 113			60	23.0	12.3	85	2100		im KIT enthalten 314 860 300 113	08/06-03/10	S	FRE	--	--	D1	L1	H	60
Nissan Primastar inkl. Kugelplatte	03/10-09/14	KIT		314 870 900 113			60	23.0	12.3	85	2100		im KIT enthalten 314 870 300 113	03/10-	S	FRE	--	--	D1	L1	H	60

























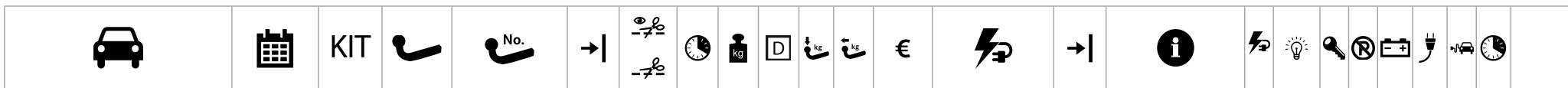
Nissan

Nissan Pulsar	09/14-			332 330 600 001		60	25.0	7.4	75	1200		332 314 300 107			S	A	--	--	--	--	V	90	
												332 314 300 113			S	A	--	--	D1	L1	V	90	
		KIT		332 329 900 113		60	25.0	7.4	75	1200		im KIT enthalten 332 314 300 113			S	A	--	--	D1	L1	V	90	
		KIT		332 330 900 113		60	26.0	7.4	75	1200		im KIT enthalten 332 314 300 113			S	A	--	--	D1	L1	V	90	
Nissan Pulsar nicht für AdBlue-Modelle	09/14-			332 329 600 001		60	22.5	7.4	75	1200		332 314 300 107			S	A	--	--	--	--	V	90	
												332 314 300 113			S	A	--	--	D1	L1	V	90	
Nissan Qashqai, Qashqai +2 nicht für AdBlue-Modelle	02/07-01/14	KIT		332 246 900 113		120	24.0	9.4	100	1800		im KIT enthalten 332 262 300 113	-01/14		S	A	--	--	D1	L1	V	75	
		KIT		332 247 900 113		120	27.0	9.4	100	1800		im KIT enthalten 332 262 300 113	-01/14		S	A	--	--	D1	L1	V	75	
Nissan Qashqai, Qashqai +2 nicht für AdBlue-Modelle inkl. Kugelplatte	02/07-12/17			332 266 600 001		120	22.6	8.6	70	1400		332 262 300 107	→	-01/14	S	A	--	--	--	--	V	75	
												332 262 300 113		-01/14	S	A	--	--	D1	L1	V	75	
													332 327 300 107		02/14-07/19	S	FRE	--	E2	--	--	H	60
													332 327 300 113		02/14-07/19	S	FRE	--	E2	D	L1	H	60
Nissan Qashqai, Qashqai +2 nicht für AdBlue-Modelle	02/07-12/17			332 319 600 001		120	22.0	9.4	100	1800		332 262 300 107	→	-01/14	S	A	--	--	--	--	V	75	
												332 262 300 113		-01/14	S	A	--	--	D1	L1	V	75	
													332 327 300 107		02/14-07/19	S	FRE	--	E2	--	--	H	60
													332 327 300 113		02/14-07/19	S	FRE	--	E2	D	L1	H	60
Nissan Qashqai, Qashqai +2 nicht für AdBlue-Modelle	02/14-12/17	KIT		332 326 900 113		120	24.0	9.4	100	1800		im KIT enthalten 332 327 300 113		02/14-07/19	S	FRE	--	E2	D	L1	H	60	
		KIT		332 327 900 113		120	27.0	9.4	100	1800		im KIT enthalten 332 327 300 113		02/14-07/19	S	FRE	--	E2	D	L1	H	60	



Nissan

Nissan Qashqai, Qashqai +2 J11	01/18-			332 359 600 001		75	24.1	10.1	100	1800		332 327 300 107	02/14-07/19	S	FRE	--	E2	--	--	H	60	
				332 360 600 001		75	25.2	10.1	100	1800		332 327 300 113	02/14-07/19	S	FRE	--	E2	D	L1	H	60	
Nissan Qashqai, Qashqai +2 J11	01/18-07/19	KIT		332 360 900 113		75	27.6	10.1	100	1800		im KIT enthalten 332 327 300 113	02/14-07/19	S	FRE	--	E2	D	L1	H	60	
Nissan X-Trail	09/01-06/07			332 237 600 001		150	17.4	11.8	100	2500		300 061 300 107		--	C2	--	--	--	--	V		
				300 061 300 113		--	C2	--	--	--	V											
Nissan X-Trail	06/07-07/14			332 261 600 001		90	26.0	10.8	100	2200		332 262 300 107	→	S	A	--	--	--	--	V	75	
				332 262 600 001	→		90	27.5	10.8	100	2200		332 262 300 113		S	A	--	--	D1	L1	V	75
			KIT		332 261 900 113		90	28.0	10.8	100	2200		im KIT enthalten 332 262 300 113		S	A	--	--	D1	L1	V	75
			KIT		332 262 900 113	→		90	29.5	10.8	100	2200		im KIT enthalten 332 262 300 113		S	A	--	--	D1	L1	V
Nissan X-Trail auch für AdBlue	07/14-			332 323 600 001		90	27.0	10.9	80	2000		332 327 300 107		S	FRE	--	E2	--	--	H	60	
				332 327 300 113		S	FRE	--	E2	D	L1	H	60									
		KIT		332 323 900 113		90	29.0	10.9	80	2000		im KIT enthalten 332 327 300 113		S	FRE	--	E2	D	L1	H	60	



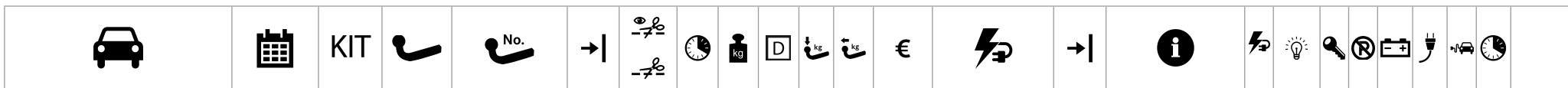
Opel

Opel Antara nicht für Kfz. mit Fahrradträgersystem Flex-Fix nicht für Kfz. mit Niveauregulierung	02/07-05/11	KIT		314 304 900 113	→		150	26.0	12.3	150	2500		im KIT enthalten 349 025 300 113	→	-05/11 bis Fg.-Nr. H5BB034033	S	A	--	E	D1	L1	V	90
		KIT		314 305 900 113	→		150	26.0	12.3	150	2500		im KIT enthalten 349 025 300 113	→	-05/11 bis Fg.-Nr. H5BB034033	S	A	--	E	D1	L1	V	90
Opel Antara nicht für Kfz. mit Fahrradträgersystem Flex-Fix nicht für Kfz. mit Niveauregulierung	02/07-02/15			314 304 600 001			150	24.0	12.3	150	2500		314 422 300 113		05/11- Fg.-Nr. H5BB034034 -	S	A	--	E2	D	L1	V	90
				314 486 600 001			150	24.0	12.3	150	2500		342 027 300 113		für Fzg. mit Vorrüstung	S	FRE	--	E1	D	L1	H	30
													349 025 300 113	→	-05/11 bis Fg.-Nr. H5BB034033	S	A	--	E	D1	L1	V	90
Opel Antara nicht für Kfz. mit Fahrradträgersystem Flex-Fix nicht für Kfz. mit Niveauregulierung	05/11-02/15	KIT		314 421 900 113			150	26.0	12.3	150	2500		im KIT enthalten 314 422 300 113		05/11- Fg.-Nr. H5BB034034 -	S	A	--	E2	D	L1	V	90
		KIT		314 422 900 113			150	26.0	12.3	150	2500		im KIT enthalten 314 422 300 113		05/11- Fg.-Nr. H5BB034034 -	S	A	--	E2	D	L1	V	90
Opel Astra Cabrio - Twin Top	05/06-04/13			314 310 600 001			100	20.0	8.0	75	1400		314 300 300 107			S	FRE	C	E	--	--	H	45
													314 300 300 113			S	FRE	C	E	D	L1	H	45
Opel Astra Coupé	00-03/04			314 236 600 001			>150	23.1	8.6	75	1500		300 072 300 107			--	FRE	--	--	--	--	V	
													300 210 300 107			--	A	--	E1	--	--	V	90
														300 210 300 113			--	A	--	E1	D1	L1	V
Opel Astra G Fließ-/Stufenheck	03/98-03/04			314 236 600 001			>150	23.1	8.6	75	1500		300 072 300 107			--	FRE	--	--	--	--	V	
													300 210 300 107			--	A	--	E1	--	--	V	90
													300 210 300 113			--	A	--	E1	D1	L1	V	90
													314 274 300 113			S	FRE	--	--	D1	L1	V	90
		KIT		314 236 900 113			>150	25.1	8.6	75	1500		im KIT enthalten 314 274 300 113			S	FRE	--	--	D1	L1	V	90



Opel

Opel Astra H Caravan Um den optimalen Sitz des Stoßfängers zu gewährleisten, empfehlen wir die Montage der Auflagen Opel-Nr. 1313 8158 bzw. 1316 8808.	10/04-11/10			314 496 600 001			60	17.0	9.1	75	1650		300 210 300 113	für Kfz. ohne Zentralelektrik hinten (REC)	--	A	--	E1	D1	L1	V	90
				314 500 600 001			60	18.5	9.1	75	1600		314 300 300 107	für Kfz. mit Zentralelektrik hinten (REC)	S	FRE	C	E	--	--	H	45
		KIT		314 285 900 113			60	19.0	9.1	75	1650		im KIT enthalten 314 300 300 113	für Kfz. mit Zentralelektrik hinten (REC)	S	FRE	C	E	D	L1	H	45
		KIT		314 287 900 113			60	19.5	9.1	75	1650		im KIT enthalten 314 300 300 113	für Kfz. mit Zentralelektrik hinten (REC)	S	FRE	C	E	D	L1	H	45
Opel Astra H Fließheck auch für GTC nicht für OPC / 240 PS	03/04-12/09			314 299 600 001			60	21.5	9.0	75	1650		300 210 300 113	für Kfz. ohne Zentralelektrik hinten (REC)	--	A	--	E1	D1	L1	V	90
				314 281 600 001			60	21.5	9.0	75	1650		314 300 300 107	für Kfz. mit Zentralelektrik hinten (REC)	S	FRE	C	E	--	--	H	45
													314 300 300 113	für Kfz. mit Zentralelektrik hinten (REC)	S	FRE	C	E	D	L1	H	45
		KIT		314 299 900 113			60	23.5	9.0	75	1650		im KIT enthalten 314 300 300 113	für Kfz. mit Zentralelektrik hinten (REC)	S	FRE	C	E	D	L1	H	45
KIT		314 281 900 113			60	23.5	9.0	75	1650		im KIT enthalten 314 300 300 113	für Kfz. mit Zentralelektrik hinten (REC)	S	FRE	C	E	D	L1	H	45		
Opel Astra J 4-Türer Limousine	10/12-			314 412 600 001	→		60	22.5	9.6	75	1500		314 386 300 107		S	CAN	--	E	--	--	V	90
				314 414 600 001				60	21.0	9.6	75	1500		314 386 300 113		S	CAN	--	E	D	L1	V
		KIT		314 412 900 113	→		60	24.5	9.6	75	1500		im KIT enthalten 314 386 300 113		S	CAN	--	E	D	L1	V	90
		KIT		314 414 900 113				60	23.0	9.6	75	1500		im KIT enthalten 314 386 300 113		S	CAN	--	E	D	L1	V



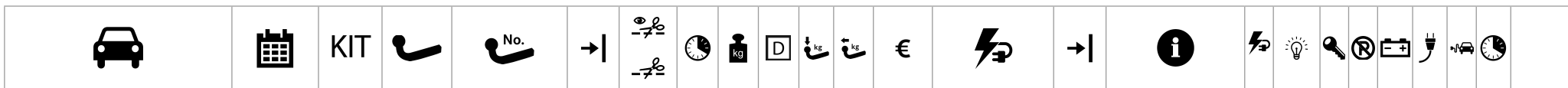
Opel

Opel Astra J Fließheck nicht für Kfz. mit Fahrradträgersystem Flex-Fix	12/09-09/15		314 474 600 001		60	23.0	9.6	75	1800		314 386 300 107			S	CAN	--	E	--	--	V	90	
			314 473 600 001		60	23.0	9.6	75	1800		314 386 300 113			S	CAN	--	E	D	L1	V	90	
	KIT		314 474 900 113		60	25.0	9.6	75	1800		im KIT enthalten 314 386 300 113			S	CAN	--	E	D	L1	V	90	
	KIT		314 473 900 113		60	25.0	9.6	75	1800		im KIT enthalten 314 386 300 113			S	CAN	--	E	D	L1	V	90	
Opel Astra J GTC nicht für OPC	01/12-		314 441 600 001		60	22.0	9.6	75	1800		314 386 300 107			S	CAN	--	E	--	--	V	90	
			314 440 600 001		60	22.0	9.6	75	1800		314 386 300 113			S	CAN	--	E	D	L1	V	90	
	KIT		314 441 900 113		60	24.0	9.6	75	1800		im KIT enthalten 314 386 300 113			S	CAN	--	E	D	L1	V	90	
	KIT		314 440 900 113		60	24.0	9.6	75	1800		im KIT enthalten 314 386 300 113			S	CAN	--	E	D	L1	V	90	
Opel Astra J Sports Tourer nicht für Kfz. mit Fahrradträgersystem Flex-Fix Bitte Klappe für Stoßfängerausschnitt beim Opel- Händler bestellen.	11/10-01/16		314 406 600 001		60	25.0	9.6	75	1800		314 386 300 107			S	CAN	--	E	--	--	V	90	
			314 406 300 113		60	25.0	9.6	75	1800		314 386 300 113			S	CAN	--	E	D	L1	V	90	
Opel Astra J Sports Tourer nicht für Kfz. mit Fahrradträgersystem Flex-Fix	11/10-01/16		314 407 600 001		60	24.5	9.6	75	1800		314 386 300 107			S	CAN	--	E	--	--	V	90	
			314 407 300 113		60	24.5	9.6	75	1800		314 386 300 113			S	CAN	--	E	D	L1	V	90	
Opel Astra J Sports Tourer nicht für Kfz. mit Fahrradträgersystem Flex-Fix	11/10-01/16	KIT		314 407 900 113		60	26.5	9.6	75	1800		im KIT enthalten 314 386 300 113			S	CAN	--	E	D	L1	V	90
Opel Astra K Fließheck 5-Türer nicht für Fzg. mit CVT-Getriebe	09/15-		314 513 600 001		60	21.0	9.9	75	1700		314 514 300 107			S	CAN	--	E2	--	--	V	90	
			314 513 300 113		60	21.0	9.9	75	1700		314 514 300 113			S	CAN	--	E2	D	L1	V	90	
		KIT		314 513 900 113		60	24.0	9.9	75	1700		im KIT enthalten 314 514 300 113			S	CAN	--	E2	D	L1	V	90





















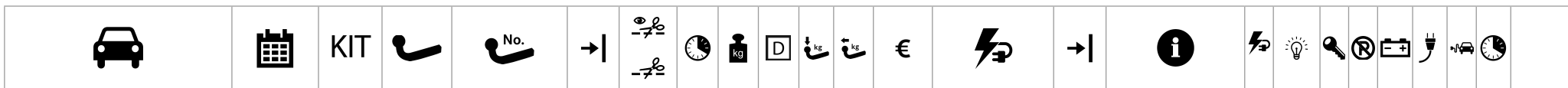
Opel

Opel Astra K SW / Sports Tourer nicht für Fzg. mit CVT-Getriebe Spoiler inkl. Abdeckklappe bitte beim Opel-Händler bestellen. Um den optimalen Sitz des Stoßfängers zu gewährleisten, empfehlen wir die Montage eines Styroporträgers (beim Opel-Händler erhältlich).	03/16-			314 516 600 001		60	19.5	9.9	75	1700		314 514 300 107			S	CAN	--	E2	--	--	V	90
				314 515 600 001		60	20.0	9.9	75	1700		314 514 300 113			S	CAN	--	E2	D	L1	V	90
		KIT		314 516 900 113		60	23.0	9.9	75	1700		im KIT enthalten 314 514 300 113			S	CAN	--	E2	D	L1	V	90
		KIT		314 515 900 113		60	24.5	9.9	75	1700		im KIT enthalten 314 514 300 113			S	CAN	--	E2	D	L1	V	90
Opel Cascada Cabrio	05/13-			314 472 600 001		60	19.0	9.6	75	1300		314 386 300 107			S	CAN	--	E	--	--	V	90
											314 386 300 113			S	CAN	--	E	D	L1	V	90	
Opel Combo nicht für Kfz. mit Gasbetrieb (CNG) nicht für Kfz. mit Einparkhilfe	02/12-08/18			306 368 600 001		60	23.0	9.2	100	1500		306 605 300 107			S	FRE	--	E	--	--	V	90
											306 605 300 113			S	FRE	--	E	D1	L1	V	90	
		KIT		306 368 900 113		45	25.0	9.2	100	1500		im KIT enthalten 306 605 300 113			S	FRE	--	E	D1	L1	V	90
Opel Combo nicht für Kfz. mit Gasbetrieb (CNG)	02/12-08/18			306 369 600 001		60	25.0	9.2	100	1500		306 605 300 107			S	FRE	--	E	--	--	V	90
											306 605 300 113			S	FRE	--	E	D1	L1	V	90	
		KIT		306 369 900 113		60	27.0	9.2	100	1500		im KIT enthalten 306 605 300 113			S	FRE	--	E	D1	L1	V	90
Opel Combo inkl. Kugelplatte nicht für Kfz. mit Gasbetrieb (CNG)	02/12-08/18			306 370 600 001		60	25.0	9.2	100	1500		306 605 300 107			S	FRE	--	E	--	--	V	90
											306 605 300 113			S	FRE	--	E	D1	L1	V	90	
Opel Combo für Kfz. mit Gasbetrieb (CNG)	02/12-08/18			306 381 600 001		60	25.0	7.0	75	1000		306 605 300 107			S	FRE	--	E	--	--	V	90
											306 605 300 113			S	FRE	--	E	D1	L1	V	90	
		KIT		306 381 900 113		60	27.0	7.0	75	1000		im KIT enthalten 306 605 300 113			S	FRE	--	E	D1	L1	V	90
Opel Combo inkl. Kugelplatte für Kfz. mit Gasbetrieb (CNG)	02/12-08/18			306 382 600 001		60	25.0	7.0	75	1000		306 605 300 107			S	FRE	--	E	--	--	V	90
											306 605 300 113			S	FRE	--	E	D1	L1	V	90	
		KIT		306 382 900 113		60	27.0	7.0	75	1000		im KIT enthalten 306 605 300 113			S	FRE	--	E	D1	L1	V	90



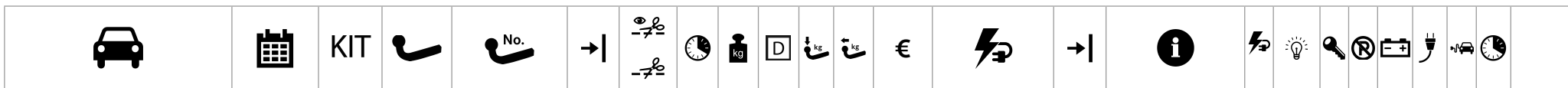
Opel

Opel Combo L1 Cargo + Life	09/18-			304 207 600 001			60	20.0	8.6	75	1500		314 594 300 113	inkl. WLC 2.0	S	A	C1	E	D	L	V	90		
				304 209 600 001			60	20.5	8.6	75	1500													
Opel Combo L2 Cargo + Life	09/18-			304 210 600 001			60	21.0	8.6	75	1500		314 594 300 113	inkl. WLC 2.0	S	A	C1	E	D	L	V	90		
				304 211 600 001			60	22.0	8.6	75	1500													
				304 212 600 001			60	21.5	8.6	75	1500													
Opel Combo L1 Cargo + Life inkl. Kugelplatte	09/18-			304 118 600 001			90	17.0	8.4	64	1600		314 594 300 113	inkl. WLC 2.0	S	A	C1	E	D	L	V	90		
Opel Corsa Combo Van nicht für Kfz. mit Gasbetrieb (CNG)	03/02-12/12			314 282 600 001			150	16.4	7.5	75	1200		300 072 300 107		--	FRE	--	--	--	--	V			
							314 335 300 113	S	FRE	--	E1		D1		--	H	45							
		KIT		314 282 900 113			150	18.0	7.5	75	1200		im KIT enthalten 314 335 300 113		S	FRE	--	E1	D1	--	H	45		
Opel Corsa D nicht für Kfz. mit Fahrradträgersystem Flex-Fix nicht für OPC / 192 PS, nicht für Gsi	10/06-12/14			314 553 600 001			60	16.4	7.7	55	1200		314 307 300 107		S	A	--	--	--	--	V	90		
				314 436 600 001				60	18.5	7.7	55		1200		314 307 300 113	S	A	--	--	D1	--	V	90	
			KIT				314 306 900 113		60	19.0	7.7		55		1200	im KIT enthalten 314 307 300 113	S	A	--	--	D1	--	V	90
			KIT				314 307 900 113		60	20.5	7.7		55		1200	im KIT enthalten 314 307 300 113	S	A	--	--	D1	--	V	90



Opel

Opel Corsa E nicht für Kfz. mit Fahrradträgersystem Flex-Fix nicht für OPC / 192 PS, nicht für Gsi	01/15-06/19			314 553 600 001		60	16.4	7.7	55	1200		314 436 300 107	-06/19	S	CAN	--	E	--	--	V	90
				314 436 600 001		60	18.5	7.7	55	1200		314 436 300 113	-06/19	S	CAN	--	E	D	L1	V	90
		KIT		314 435 900 113		60	19.0	7.7	55	1200		im KIT enthalten 314 436 300 113	-06/19	S	CAN	--	E	D	L1	V	90
		KIT		314 436 900 113		60	20.5	7.7	55	1200		im KIT enthalten 314 436 300 113	-06/19	S	CAN	--	E	D	L1	V	90
Opel Crossland X	03/17-			314 583 600 001		60	23.0	6.4	78	1000		314 580 300 113	inkl. WLC 2.0	S	CAN	C1	E2	D1	L1	V	90
				314 584 600 001		60	24.5	6.4	78	1000											
		KIT		314 583 900 113		60	24.0	6.4	78	1000		im KIT enthalten 314 580 300 113	inkl. WLC 2.0	S	CAN	C1	E2	D1	L1	V	90
		KIT		314 584 900 113		60	25.5	6.4	78	1000		im KIT enthalten 314 580 300 113	inkl. WLC 2.0	S	CAN	C1	E2	D1	L1	V	90
Opel Grandland X nicht für Hybrid 4	07/17-			315 243 600 001		120	22.0	10.0	80	2000		314 590 300 113	→ inkl. WLC 2.0 nicht für Fzg. mit elektrischer Heckklappe	S	A	C1	E2	D1	L1	V	60
				315 244 600 001		120	24.0	10.0	80	2000											
		KIT		314 590 900 113		120	23.1	10.0	80	2000		im KIT enthalten 314 590 300 113	→ inkl. WLC 2.0 nicht für Fzg. mit elektrischer Heckklappe	S	A	C1	E2	D1	L1	V	60
		KIT		314 591 900 113		120	26.1	10.0	80	2000		im KIT enthalten 314 590 300 113	→ inkl. WLC 2.0 nicht für Fzg. mit elektrischer Heckklappe	S	A	C1	E2	D1	L1	V	60



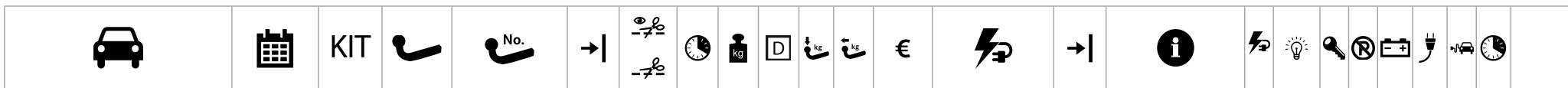
Opel

Opel Insignia Grand Sport nicht für GSI nicht für OPC	03/17-			314 581 600 001		60	25.6	11.0	134	2200		314 386 300 107			S	CAN	--	E	--	--	V	90
				314 582 600 001		60	26.4	11.0	134	2200		314 386 300 113			S	CAN	--	E	D	L1	V	90
		KIT		314 581 900 113		60	27.0	11.0	134	2200		im KIT enthalten 314 386 300 113			S	CAN	--	E	D	L1	V	90
		KIT		314 582 900 113		60	27.7	11.0	134	2200		im KIT enthalten 314 386 300 113			S	CAN	--	E	D	L1	V	90
Opel Insignia Limousine nicht für OPC, auch für 4x4	11/08-05/17			314 389 600 001		90	23.0	11.3	85	2100		314 386 300 107			S	CAN	--	E	--	--	V	90
				314 341 600 001		90	24.0	11.3	85	2100		314 386 300 113			S	CAN	--	E	D	L1	V	90
		KIT		314 389 900 113		90	25.0	11.3	85	2100		im KIT enthalten 314 386 300 113			S	CAN	--	E	D	L1	V	90
		KIT		314 341 900 113		90	25.5	11.6	85	2100		im KIT enthalten 314 386 300 113			S	CAN	--	E	D	L1	V	90
Opel Insignia Sports Tourer 2 WD, Frontantrieb nicht für OPC	03/09-05/17			314 390 600 001		90	23.0	11.3	85	2100		314 342 300 107	08/09-05/17		S	CAN	--	E2	--	--	H	45
				314 342 600 001		90	26.5	11.3	85	2100		314 342 300 113	08/09-05/17		S	CAN	--	E2	D1	L1	H	45
Opel Insignia Sports Tourer 4 WD nicht für OPC auch für Country Tourer (01/14-)	03/09-05/17			314 409 600 001		90	29.0	11.3	85	2100		314 342 300 107	08/09-05/17		S	CAN	--	E2	--	--	H	45
				314 409 600 001		90	29.0	11.3	85	2100		314 342 300 113	08/09-05/17		S	CAN	--	E2	D1	L1	H	45
Opel Insignia Sports Tourer 2 WD, Frontantrieb nicht für OPC	08/09-05/17	KIT		314 390 900 113		90	27.9	11.3	85	2100		im KIT enthalten 314 342 300 113	08/09-05/17		S	CAN	--	E2	D1	L1	H	45
		KIT		314 342 900 113		90	28.0	11.3	85	2100		im KIT enthalten 314 342 300 113	08/09-05/17		S	CAN	--	E2	D1	L1	H	45
















Opel

Opel Insignia Sports Tourer nicht für GSI Bei Fzg. mit automatischer Heckklappenöffnung muss der Sensor versetzt werden.	06/17-			314 587 600 001		60	26.6	11.0	134	2200		314 386 300 107	06/17-	S	CAN	--	E	--	--	V	90	
				314 588 600 001		60	27.8	11.0	134	2200		314 386 300 113	06/17-	S	CAN	--	E	D	L1	V	90	
			KIT		314 587 900 113		60	27.8	11.0	134	2200		im KIT enthalten 314 386 300 113	06/17-	S	CAN	--	E	D	L1	V	90
			KIT		314 588 900 113		60	29.0	11.0	134	2200		im KIT enthalten 314 386 300 113	06/17-	S	CAN	--	E	D	L1	V	90
Opel Meriva nicht für OPC Wärmeschutzbleche erforderlich (siehe Betriebsanleitung des Fahrzeugs)	05/03-05/10			314 289 600 001		60	23.0	8.3	60	1300		314 289 300 113		S	FRE	--	E1	D1	--	H	60	
			KIT		314 289 900 113		60	24.0	8.3	60	1300		im KIT enthalten 314 289 300 113		S	FRE	--	E1	D1	--	H	60
Opel Meriva nicht für Kfz. mit Fahrradträgersystem Flex-Fix Bitte prüfen, ob Anhängelast in den Fahrzeugpapieren eingetragen ist.	06/10-			314 394 600 001		60	19.0	8.3	75	1300		314 386 300 107		S	CAN	--	E	--	--	V	90	
				314 392 600 001		60	20.0	8.3	75	1300		314 386 300 113		S	CAN	--	E	D	L1	V	90	
			KIT		314 394 900 113		60	21.0	8.3	75	1300		im KIT enthalten 314 386 300 113		S	CAN	--	E	D	L1	V	90
			KIT		314 392 900 113		60	22.0	8.3	75	1300		im KIT enthalten 314 386 300 113		S	CAN	--	E	D	L1	V	90
Opel Mokka nicht für Kfz. mit Fahrradträgersystem Flex-Fix nicht für Kfz. mit Niveauregulierung nicht für OPC	10/12-			314 511 600 001		60	21.5	8.6	75	1400		314 451 300 107	-08/16	S	A	--	E2	--	--	V	90	
				314 510 600 001		60	21.0	8.6	75	1400		314 451 300 113	-08/16	S	A	--	E2	D	L1	V	90	
Opel Mokka nicht für Kfz. mit Fahrradträgersystem Flex-Fix nicht für Kfz. mit Niveauregulierung nicht für OPC	10/12-08/16	KIT		314 450 900 113		60	23.0	8.6	75	1400		im KIT enthalten 314 451 300 113	-08/16	S	A	--	E2	D	L1	V	90	
				314 451 900 113		60	25.0	8.6	75	1400		im KIT enthalten 314 451 300 113	-08/16	S	A	--	E2	D	L1	V	90	



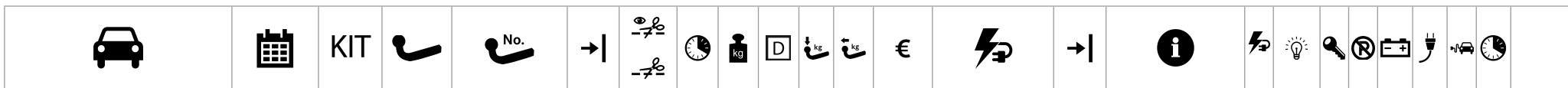
Opel

Opel Mokka X	09/16-			314 511 600 001		60	21.5	8.6	75	1400		314 386 300 107			S	CAN	--	E	--	--	V	90	
				314 510 600 001		60	21.0	8.6	75	1400		314 386 300 113			S	CAN	--	E	D	L1	V	90	
			KIT		314 511 900 113		60	25.0	8.6	75	1400		im KIT enthalten 314 386 300 113			S	CAN	--	E	D	L1	V	90
			KIT		314 510 900 113		60	25.5	8.6	75	1400		im KIT enthalten 314 386 300 113			S	CAN	--	E	D	L1	V	90
Opel Movano Kasten/Kombi Anhängebock inkl. Kugelplatte, Montage Maulkupplung oder Wechselsystem möglich, bei Verwendung des Wechselsystems muß Kugel 329141600001 verwendet werden	01/98-12/10			316 126 600 001		60	29.8	15.3	80	2800		300 052 300 107	→	-11/03	--	FRE	--	E1	--	--	V		
												300 052 300 113		-11/03	--	FRE	--	E1	D1	--	V		
												316 130 300 113	→	11/03-	S	FRE	--	--	D1	L1	H	45	
Opel Movano Kasten/Kombi Frontantrieb inkl. Kugelplatte	03/10-			316 318 600 001		60	19.3	14.3	100	2500		316 300 300 107		für Fzg. ohne Zentralsteckver- bindung	S	FRE	--	E1	--	--	H	45	
												316 300 300 113		für Fzg. ohne Zentralsteckver- bindung	S	FRE	--	E1	D1	L1	H	45	
												316 318 300 113		für Fzg. mit Zentralsteck- verbindung	S	FRE	--	E2	D1	L1	H	15	
Opel Movano Pritsche Anhängebock inkl. Kugelplatte, Montage Maulkupplung oder Wechselsystem möglich, bei Verwendung des Wechselsystems muß Kugel 329141600001 verwendet werden	01/98-12/10			316 126 600 001		60	29.8	15.3	80	2800		300 052 300 107	→	-10/03	--	FRE	--	E1	--	--	V		
												300 052 300 113		-10/03	--	FRE	--	E1	D1	--	V		
Opel Movano Pritsche Front- + Heckantrieb inkl. Kugelplatte nicht für Fzg. mit Doppelbereifung	07/10-			316 347 600 001		60	16.5	13.7	85	2300		316 319 300 113			S	FRE	--	E1	D1	--	H	15	
Opel Signum	05/03-12/08			314 283 600 001	→	120	26.0	10.7	80	2000		314 295 300 113			S	FRE	--	E	D	L1	H	30	



Opel

Opel Vectra C Caravan	10/03-02/09			314 297 600 001 →		60	33.0	10.7	85	2000		314 295 300 113			S	FRE	--	E	D	L1	H	30
				314 501 600 001		60	33.5	10.7	85	2000												
Opel Vectra C Limousine auch für GTS	04/02-10/08			314 280 600 001 →		150	24.0	10.5	75	2000		314 295 300 113			S	FRE	--	E	D	L1	H	30
				314 257 600 001 →		150	26.0	10.5	80	2000												
Opel Vivaro C Kasten/Kombi	03/19-			335 105 600 001		60	26.1	13.9	104	2500		304 157 300 113	03/19-		S	CAN	C	E	D	L1	H	90
				335 106 600 001		60	27.4	13.9	104	2500												
		KIT		335 105 900 113		60	27.2	13.9	104	2500	im KIT enthalten 304 157 300 113		03/19-		S	CAN	C	E	D	L1	H	90
		KIT		335 106 900 113		60	28.5	13.9	104	2500	im KIT enthalten 304 157 300 113		03/19-		S	CAN	C	E	D	L1	H	90
Opel Vivaro C Kasten/Kombi inkl. Kugelplatte	03/19-			304 190 600 001		45	26.0	13.9	104	2500		304 157 300 113	03/19-		S	CAN	C	E	D	L1	H	90
		KIT		304 190 900 113		45	31.0	13.9	104	2500	im KIT enthalten 304 157 300 113		03/19-		S	CAN	C	E	D	L1	H	90
Opel Vivaro Kasten/Kombi inkl. Kugelplatte	05/01-09/14			314 364 600 001		60	21.0	12.3	85	2100		314 364 300 113	-08/06		S	FRE	--	E	D1	--	H	75
											314 860 300 113	08/06-03/10		S	FRE	--	--	D1	L1	H	60	
											314 870 300 113	03/10-09/14		S	FRE	--	--	D1	L1	H	60	
Opel Vivaro Kasten/Kombi inkl. Kugelplatte	08/06-03/10	KIT		314 364 900 113		60	23.0	12.3	85	2100	im KIT enthalten 314 860 300 113		08/06-03/10		S	FRE	--	--	D1	L1	H	60
Opel Vivaro Kasten/Kombi inkl. Kugelplatte	03/10-09/14	KIT		314 870 900 113		60	23.0	12.3	85	2100	im KIT enthalten 314 870 300 113		03/10-09/14		S	FRE	--	--	D1	L1	H	60



























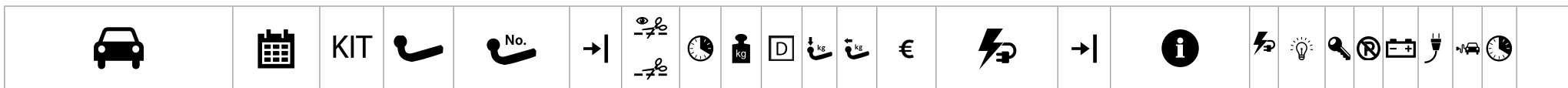
Opel

Opel Vivaro Kasten/Kombi	09/14-			316 312 600 001			60	25.0	12.1	80	2000		316 312 300 107			S	FRE	--	E2	--	--	H	90
													316 312 300 113			S	FRE	--	E2	D1	L1	H	90
Opel Vivaro Kasten/Kombi inkl. Kugelplatte	09/14-			316 312 900 113			60	26.3	12.1	80	2000		im KIT enthalten 316 312 300 113			S	FRE	--	E2	D1	L1	H	90
		KIT		316 408 600 001			60	25.0	12.1	80	2000		316 312 300 107 316 312 300 113			S	FRE	--	E2	--	--	H	90
Opel Vivaro Tour / Combi+ inkl. Kugelplatte	10/17-			316 311 900 113			60	26.3	12.1	80	2000		im KIT enthalten 316 312 300 113			S	FRE	--	E2	D1	L1	H	90
		KIT		316 408 600 001			60	25.0	12.1	80	2000		316 312 300 107 316 312 300 113			S	FRE	--	E2	--	--	H	90
Opel Vivaro Tour / Combi+ inkl. Kugelplatte	10/17-			314 270 600 001			150	22.8	8.9	75	1500		300 025 300 173	Erweiterungssatz für Checkcontrol	--	--	--	E1	--	--	V	30	
												314 245 300 113			S	FRE	--	E	D1	--	V	90	
Opel Zafira auch für GSI (mit unsichtbarem Ausschnitt)	04/99-07/05			314 362 600 001			120	17.0	9.3	80	1600		300 025 300 173	Erweiterungssatz für Checkcontrol	--	--	--	E1	--	--	V	30	
												314 245 300 113			S	FRE	--	E	D1	--	V	90	
Opel Zafira auch für GSI	04/99-07/05	KIT		314 362 900 113			120	19.0	9.3	80	1600		im KIT enthalten 314 245 300 113			S	FRE	--	E	D1	--	V	90
												300 025 300 173	Erweiterungssatz für Checkcontrol	--	--	--	E1	--	--	V	30		
Opel Zafira Life	03/19-			335 105 600 001			60	26.1	13.9	104	2500		304 157 300 113	03/19-	S	CAN	C	E	D	L1	H	90	
				335 106 600 001			60	27.4	13.9	104	2500												
		KIT		335 105 900 113			60	27.2	13.9	104	2500		im KIT enthalten 304 157 300 113	03/19-	S	CAN	C	E	D	L1	H	90	
		KIT		335 106 900 113			60	28.5	13.9	104	2500		im KIT enthalten 304 157 300 113	03/19-	S	CAN	C	E	D	L1	H	90	



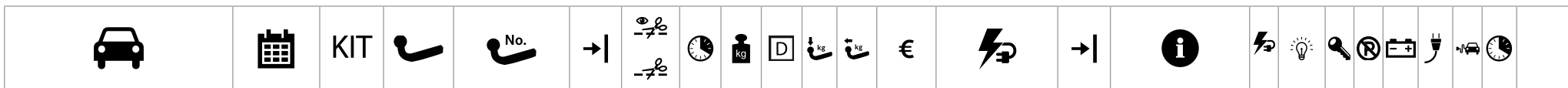
Opel

Opel Zafira Life inkl. Kugelplatte	03/19-		304 190 600 001			45	26.0	13.9	104	2500		304 157 300 113	03/19-	S	CAN	C	E	D	L1	H	90	
		KIT		304 190 900 113		45	31.0	13.9	104	2500		im KIT enthalten 304 157 300 113	03/19-	S	CAN	C	E	D	L1	H	90	
Opel Zafira Tourer nicht für CNG nicht für Kfz. mit Fahrradträgersystem Flex-Fix Um den optimalen Sitz des Stoßfängers zu gewährleisten, empfehlen wir die Montage eines Styroporträgers (beim Opel- Händler erhältlich).	01/12-		314 438 600 001			60	27.0	9.9	75	1500		314 386 300 107		S	CAN	--	E	--	--	V	90	
			314 437 600 001			60	27.0	9.9	75	1500		314 386 300 113		S	CAN	--	E	D	L1	V	90	
		KIT		314 438 900 113			60	28.0	9.9	75	1500		im KIT enthalten 314 386 300 113		S	CAN	--	E	D	L1	V	90
		KIT		314 437 900 113			60	29.0	9.9	75	1500		im KIT enthalten 314 386 300 113		S	CAN	--	E	D	L1	V	90
Opel Zafira, Zafira Family auch für Facelift 01/08- nicht für CNG OPC-Version und Fzg. mit Sportstoßfänger: zusätzlicher Ausschnitt zum sichtbaren Ausschnitt erforderlich. Keine Klappe für Ausschnitt verfügbar.	07/05-04/15		314 293 600 001			75	17.5	9.6	75	1650		314 300 300 107	für Kfz. mit Zentralelektrik hinten (REC)	S	FRE	C	E	--	--	H	45	
			314 300 300 113									314 300 300 113	für Kfz. mit Zentralelektrik hinten (REC)	S	FRE	C	E	D	L1	H	45	
		KIT		314 293 900 113			75	18.5	9.6	75	1650		im KIT enthalten 314 300 300 113	für Kfz. mit Zentralelektrik hinten (REC)	S	FRE	C	E	D	L1	H	45
Opel Zafira, Zafira Family nicht für CNG	07/05-04/15		314 361 600 001			90	19.0	9.6	75	1650		300 210 300 113	für Kfz. ohne Zentralelektrik hinten (REC)	--	A	--	E1	D1	L1	V	90	
			314 300 300 107									314 300 300 107	für Kfz. mit Zentralelektrik hinten (REC)	S	FRE	C	E	--	--	H	45	
			314 300 300 113									314 300 300 113	für Kfz. mit Zentralelektrik hinten (REC)	S	FRE	C	E	D	L1	H	45	
		KIT		314 361 900 113			90	21.0	9.6	75	1650		im KIT enthalten 314 300 300 113	für Kfz. mit Zentralelektrik hinten (REC)	S	FRE	C	E	D	L1	H	45



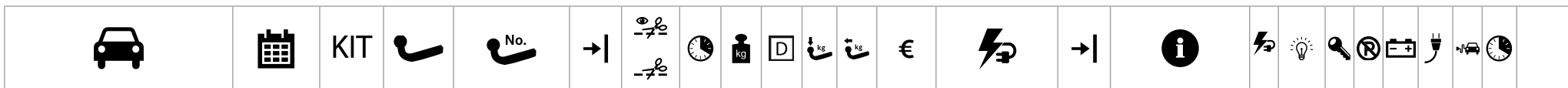
Peugeot

Peugeot 1007 nicht für RC/120 PS mit Doppelrohr-Auspuffanlage	07/05-12/09		304 074 600 001		120	16.0	6.6	80	1100		300 210 300 107	-01/08	--	A	--	E1	--	--	V	90	
											300 210 300 113	-01/08	--	A	--	E1	D1	L1	V	90	
											304 402 300 107	02/08-	S	CAN	C1	E	--	--	V	105	
											304 402 300 113	02/08-	S	CAN	C1	E	D	L1	V	105	
Peugeot 2008	06/13-07/19		315 189 600 001		120	18.0	6.7	55	1150		315 185 300 107	-07/19	S	CAN	C	E	--	--	V	60	
											315 185 300 113	-07/19	S	CAN	C	E	D	L1	V	60	
		KIT		315 189 900 113		120	18.0	6.7	55	1150		im KIT enthalten 315 185 300 113	-07/19	S	CAN	C	E	D	L1	V	60
												im KIT enthalten 315 185 300 113	-07/19	S	CAN	C	E	D	L1	V	60
Peugeot 206 XS, Gti, CC, RC 99- XR/XT 04/03- 206+ 09- nicht für sw	99-		315 170 600 001		90	16.0	6.8	50	1200		300 072 300 107		--	FRE	--	--	--	--	V		
											300 072 300 113		--	FRE	--	--	D1	L1	V		
Peugeot 207 auch für 207 cc Cabrio, auch für 207 RC - 175 PS, auch für 207 Kasten Typ WG, auch für Sport	04/06-		315 113 600 001		75	16.5	6.7	60	1200		304 402 300 107		S	CAN	C1	E	--	--	V	105	
											304 402 300 113		S	CAN	C1	E	D	L1	V	105	
		KIT		315 113 900 113		75	18.5	6.7	60	1200		im KIT enthalten 304 402 300 113		S	CAN	C1	E	D	L1	V	105
												im KIT enthalten 304 402 300 113		S	CAN	C1	E	D	L1	V	105



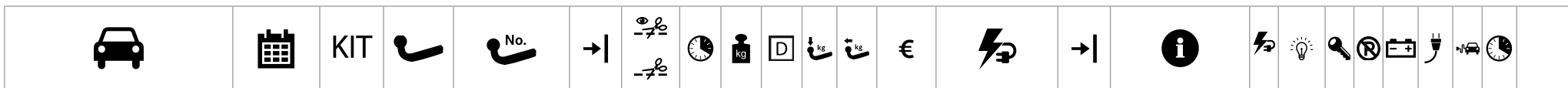
Peugeot

Peugeot 207 sw / Kombi nicht für Outdoor nicht für RC (Doppelrohr- Auspuffanlage)	06/07-			315 118 600 001			120	17.5	6.4	46	1150		304 402 300 107			S	CAN	C1	E	--	--	V	105
				315 119 600 001			120	21.0	6.8	46	1150		304 402 300 113			S	CAN	C1	E	D	L1	V	105
		KIT		315 118 900 113			120	19.5	6.4	46	1150		im KIT enthalten 304 402 300 113			S	CAN	C1	E	D	L1	V	105
		KIT		315 119 900 113			120	23.0	6.8	46	1150		im KIT enthalten 304 402 300 113			S	CAN	C1	E	D	L1	V	105
Peugeot 208	04/12-05/19			315 184 600 001			60	12.0	7.2	53	1300		315 185 300 107	-05/19		S	CAN	C	E	--	--	V	60
				315 185 600 001			60	12.0	7.2	53	1300		315 185 300 113	-05/19		S	CAN	C	E	D	L1	V	60
		KIT		315 184 900 113			60	14.0	7.2	53	1300		im KIT enthalten 315 185 300 113	-05/19		S	CAN	C	E	D	L1	V	60
		KIT		315 185 900 113			60	14.0	7.2	53	1300		im KIT enthalten 315 185 300 113	-05/19		S	CAN	C	E	D	L1	V	60
Peugeot 3008 nicht für Hybrid	06/09-09/16			315 157 600 001			90	22.0	9.2	70	1600		315 109 300 107			S	CAN	C	E	--	--	V	105
				315 158 600 001			90	24.0	9.2	70	1600		315 109 300 113			S	CAN	C	E	D	L1	V	105
		KIT		315 157 900 113			90	24.0	9.2	70	1600		im KIT enthalten 315 109 300 113			S	CAN	C	E	D	L1	V	105
		KIT		315 158 900 113			90	26.0	9.2	70	1600		im KIT enthalten 315 109 300 113			S	CAN	C	E	D	L1	V	105



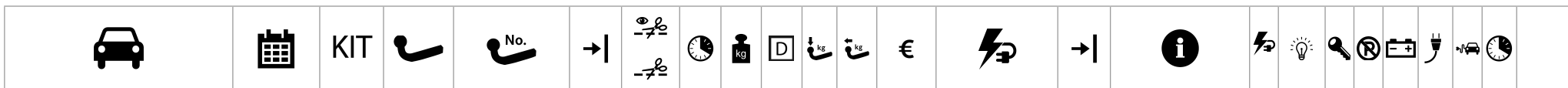
Peugeot

Peugeot 3008 auch für GT-Line nicht für Hybrid 4	10/16-			315 243 600 001		120	22.0	10.0	80	2000		315 229 300 113	10/16- inkl. WLC 2.0	S	CAN	C	E	D	L1	V	75	
				315 244 600 001		120	24.0	10.0	80	2000												
		KIT		315 243 900 113		120	23.0	10.0	80	2000	im KIT enthalten 315 229 300 113											
		KIT		315 244 900 113		120	25.0	10.0	80	2000	im KIT enthalten 315 229 300 113											
Peugeot 307 Fließheck	06/01-			315 109 600 001		60	21.0	9.1	80	1700		300 072 300 107	-07/05	--	FRE	--	--	--	--	V		
												300 072 300 113	-07/05	--	FRE	--	--	D1	L1	V		
													304 401 300 107	07/05-	S	CAN	C1	E	--	--	H	105
													304 401 300 113	07/05-	S	CAN	C1	E	D	L1	V	105
Peugeot 307 Fließheck	07/05-	KIT		315 109 900 113		60	23.0	9.1	80	1700		im KIT enthalten 304 401 300 113	07/05-	S	CAN	C1	E	D	L1	V	105	
Peugeot 307 sw 7-Sitzer und Kombi	06/02-			315 099 600 001		45	19.0	9.1	60	1700		300 072 300 107	-07/05	--	FRE	--	--	--	--	V		
												300 072 300 113	-07/05	--	FRE	--	--	D1	L1	V		
													304 401 300 107	07/05-	S	CAN	C1	E	--	--	H	105
													304 401 300 113	07/05-	S	CAN	C1	E	D	L1	V	105
Peugeot 307 sw 7-Sitzer und Kombi	07/05-	KIT		315 099 900 113		45	21.0	9.1	60	1700		im KIT enthalten 304 401 300 113	07/05-	S	CAN	C1	E	D	L1	V	105	
Peugeot 308 Fließheck nicht für GTi / 200 PS	10/07-05/11			315 109 600 001		60	21.0	9.1	80	1700		315 109 300 107		S	CAN	C	E	--	--	V	105	
												315 109 300 113		S	CAN	C	E	D	L1	V	105	
		KIT		315 401 900 113		60	23.0	9.1	80	1700		im KIT enthalten 315 109 300 113		S	CAN	C	E	D	L1	V	105	
Peugeot 308 Fließheck nicht für GTi	09/13-			304 151 600 001		90	21.0	9.5	75	1750		315 196 300 107	-08/17	S	CAN	C	E2	--	--	V	75	
												315 196 300 113	-08/17	S	CAN	C	E2	D	L1	V	75	
													315 252 300 113	09/17- inkl. WLC 2.0	S	CAN	C	E	D	L1	V	75



Peugeot

Peugeot 308 Fließheck auch für GT nicht für GTI	09/13-		304 152 600 001		90	24.0	9.5	75	1750		315 196 300 107	-08/17	S	CAN	C	E2	--	--	V	75	
											315 196 300 113	-08/17	S	CAN	C	E2	D	L1	V	75	
											315 252 300 113	09/17- inkl. WLC 2.0	S	CAN	C	E	D	L1	V	75	
Peugeot 308 Fließheck nicht für GTI	09/13-08/17	KIT		304 151 900 113		90	21.0	9.5	75	1750		im KIT enthalten 315 196 300 113	-08/17	S	CAN	C	E2	D	L1	V	75
Peugeot 308 Fließheck auch für GT nicht für GTI	09/13-08/17	KIT		304 152 900 113		90	24.0	9.5	75	1750		im KIT enthalten 315 196 300 113	-08/17	S	CAN	C	E2	D	L1	V	75
Peugeot 308 Fließheck nicht für GTI	09/17-	KIT		315 252 900 113		90	22.9	9.5	75	1750		im KIT enthalten 315 252 300 113	09/17- inkl. WLC 2.0	S	CAN	C	E	D	L1	V	75
Peugeot 308 Fließheck auch für GT nicht für GTI	09/17-	KIT		315 253 900 113		90	27.4	9.5	75	1750		im KIT enthalten 315 252 300 113	09/17- inkl. WLC 2.0	S	CAN	C	E	D	L1	V	75
Peugeot 308 cc, Cabrio nicht für GTI / 200 PS	03/09-03/15		315 150 600 001		120	22.6	8.4	80	1500		315 109 300 107		S	CAN	C	E	--	--	V	105	
											315 109 300 113		S	CAN	C	E	D	L1	V	105	
Peugeot 308 sw	05/08-05/14		315 151 600 001	→	120	17.6	9.5	74	1700		315 109 300 107		S	CAN	C	E	--	--	V	105	
											315 109 300 113		S	CAN	C	E	D	L1	V	105	
		KIT		315 151 900 113	→	120	19.6	9.5	74	1700		im KIT enthalten 315 109 300 113		S	CAN	C	E	D	L1	V	105
		KIT		315 152 900 113	→	120	24.0	9.5	74	1700		im KIT enthalten 315 109 300 113		S	CAN	C	E	D	L1	V	105
Peugeot 308 sw nicht für GT	05/14-08/17	KIT		304 151 900 113		90	21.0	9.5	75	1750		im KIT enthalten 315 196 300 113	-08/17	S	CAN	C	E2	D	L1	V	75
		KIT		304 152 900 113		90	24.0	9.5	75	1750		im KIT enthalten 315 196 300 113	-08/17	S	CAN	C	E2	D	L1	V	75



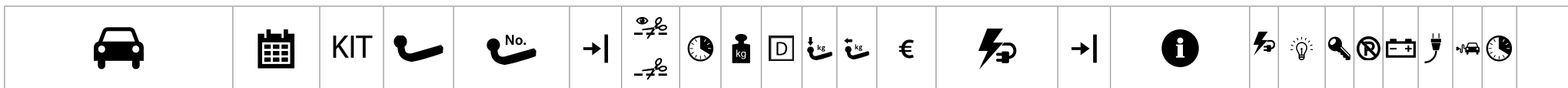
Peugeot

Peugeot 308 sw nicht für GT	05/14-02/18			304 151 600 001		90	21.0	9.5	75	1750		315 196 300 107	-08/17	S	CAN	C	E2	--	--	V	75	
				304 152 600 001		90	24.0	9.5	75	1750		315 196 300 113	-08/17	S	CAN	C	E2	D	L1	V	75	
				304 252 600 001		90	24.0	9.5	75	1750		315 252 300 113	09/17- inkl. WLC 2.0	S	CAN	C	E	D	L1	V	75	
Peugeot 308 sw nicht für GT	09/17-02/18	KIT		315 252 900 113		90	22.9	9.5	75	1750		im KIT enthalten 315 252 300 113	09/17- inkl. WLC 2.0	S	CAN	C	E	D	L1	V	75	
				315 253 900 113		90	27.4	9.5	75	1750		im KIT enthalten 315 252 300 113	09/17- inkl. WLC 2.0	S	CAN	C	E	D	L1	V	75	
Peugeot 4007	09/07-12/12			340 094 600 001		90	27.0	10.9	100	2000		340 075 300 113		S	FRE	--	E	D	L	H	75	
			KIT		340 094 900 113		90	29.0	10.9	100	2000		im KIT enthalten 340 075 300 113		S	FRE	--	E	D	L	H	75
Peugeot 4008	03/12-			340 092 600 001		90	22.0	8.5	70	1400		340 093 300 113		S	A	--	--	D	L	H	60	
				340 093 600 001		90	24.0	8.5	70	1400												
			KIT		340 092 900 113		90	24.0	8.5	70	1400		im KIT enthalten 340 093 300 113		S	A	--	--	D	L	H	60
			KIT		340 093 900 113		90	26.0	8.5	70	1400		im KIT enthalten 340 093 300 113		S	A	--	--	D	L	H	60
Peugeot 407 Kombi / sw	01/05-			304 146 600 001			120	22.0	10.4	80	1900	304 401 300 107	-07/08 ->OPR11557	S	CAN	C1	E	--	--	H	105	
				304 135 600 001		90	25.4	10.4	75	1900	304 401 300 113	-07/08 ->OPR11557	S	CAN	C1	E	D	L1	V	105		
Peugeot 407 Kombi / sw	01/05-07/08	KIT		315 104 900 113		90	29.0	10.4	75	1900	im KIT enthalten 304 401 300 113	-07/08 ->OPR11557	S	CAN	C1	E	D	L1	V	105		
				315 105 900 113		90	31.4	10.4	75	1900	im KIT enthalten 304 401 300 113	-07/08 ->OPR11557	S	CAN	C1	E	D	L1	V	105		



Peugeot

Peugeot 407 Kombi / sw	05/08-			304 133 600 001		90	23.0	10.4	75	1900		304 401 300 107	-07/08 ->OPR11557	S	CAN	C1	E	--	--	H	105	
												304 401 300 113	-07/08 ->OPR11557	S	CAN	C1	E	D	L1	V	105	
Peugeot 407 Limousine	05/04-07/08	KIT		315 105 900 113		90	31.4	10.4	75	1900		im KIT enthalten 304 401 300 113	-07/08 - >OPR11557	S	CAN	C1	E	D	L1	V	105	
Peugeot 407 Limousine	05/08-			304 135 600 001		90	25.4	10.4	75	1900		304 401 300 107	-07/08 ->OPR11557	S	CAN	C1	E	--	--	H	105	
												304 401 300 113	-07/08 - >OPR11557	S	CAN	C1	E	D	L1	V	105	
Peugeot 5008 nicht für Kfz. mit Ad-Blue-Tank	09/09-12/16			315 177 600 001		120	21.0	10.0	75	1550		304 400 300 107	-12/11	S	CAN	C1	E	--	--	H	105	
												304 400 300 113	-12/11	S	CAN	C1	E	D	L1	H	105	
				315 178 600 001		90	22.5	9.7	80	1700		315 109 300 107	01/12-03/14	S	CAN	C	E	--	--	V	105	
												315 109 300 113	01/12-03/14	S	CAN	C	E	D	L1	V	105	
												315 110 300 107	03/14-	S	CAN	C	E	--	--	V	60	
												315 110 300 113	03/14-	S	CAN	C	E	D	L1	V	60	
Peugeot 5008 nicht für Kfz. mit Ad-Blue-Tank	01/12-03/14	KIT		315 177 900 113		120	23.0	10.0	75	1550		im KIT enthalten 315 109 300 113	01/12-03/14	S	CAN	C	E	D	L1	V	105	
		KIT		315 178 900 113		90	24.5	9.7	80	1700		im KIT enthalten 315 109 300 113	01/12-03/14	S	CAN	C	E	D	L1	V	105	
Peugeot 5008	12/16-			314 585 600 001			20.0	9.9	72	1800												
				314 586 600 001		60	21.6	9.9	72	1800		315 229 300 113	12/16- inkl. WLC 2.0	S	CAN	C	E	D	L1	V	75	
		KIT		314 585 900 113		60	23.0	9.9	72	1800		im KIT enthalten 315 229 300 113	12/16- inkl. WLC 2.0	S	CAN	C	E	D	L1	V	75	
		KIT		314 586 900 113		60	24.6	9.9	72	1800		im KIT enthalten 315 229 300 113	12/16- inkl. WLC 2.0	S	CAN	C	E	D	L1	V	75	



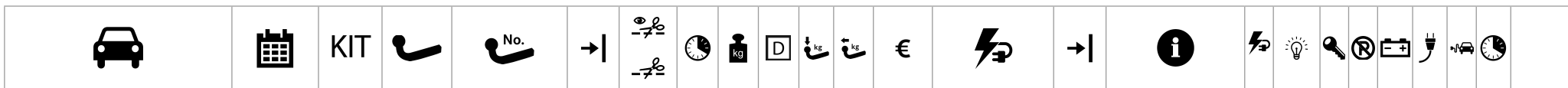
Peugeot

Peugeot 508 II	09/18-			315 261 600 001		60	26.6	9.6	75	1800		315 228 300 113	09/18- 2.0	inkl. WLC	S	CAN	C	E	D1	L1	V	75
				315 262 600 001		60	28.1	9.6	75	1800												
		KIT		315 261 900 113		60	28.3	9.6	75	1800	im KIT enthalten 315 228 300 113	09/18- 2.0	inkl. WLC	S	CAN	C	E	D1	L1	V	75	
		KIT		315 262 900 113		60	29.9	9.6	75	1800	im KIT enthalten 315 228 300 113	09/18- 2.0	inkl. WLC	S	CAN	C	E	D1	L1	V	75	
Peugeot 508 II sw	12/18-			315 261 600 001		60	26.6	9.6	75	1800		315 228 300 113	12/18- 2.0	inkl. WLC	S	CAN	C	E	D1	L1	V	75
				315 262 600 001		60	28.1	9.6	75	1800												
		KIT		315 261 900 113		60	28.3	9.6	75	1800	im KIT enthalten 315 228 300 113	12/18- 2.0	inkl. WLC	S	CAN	C	E	D1	L1	V	75	
		KIT		315 262 900 113		60	29.9	9.6	75	1800	im KIT enthalten 315 228 300 113	12/18- 2.0	inkl. WLC	S	CAN	C	E	D1	L1	V	75	
Peugeot 508 Kombi nicht für GT nicht für RXH	03/11-08/18			315 180 600 001		90	20.5	10.2	75	1900		315 182 300 113			S	CAN	C	E	D	L	H	
				315 182 600 001		90	20.5	10.2	75	1900												
		KIT		315 180 900 113		90	22.5	10.2	75	1900	im KIT enthalten 315 182 300 113			S	CAN	C	E	D	L	H		
		KIT		315 182 900 113		90	22.5	10.2	75	1900	im KIT enthalten 315 182 300 113			S	CAN	C	E	D	L	H		
Peugeot 508 Limousine nicht für GT	03/11-08/18			315 175 600 001		90	20.5	10.2	75	1900		315 182 300 113			S	CAN	C	E	D	L	H	
		KIT		315 175 900 113		90	22.5	10.2	75	1900	im KIT enthalten 315 182 300 113			S	CAN	C	E	D	L	H		



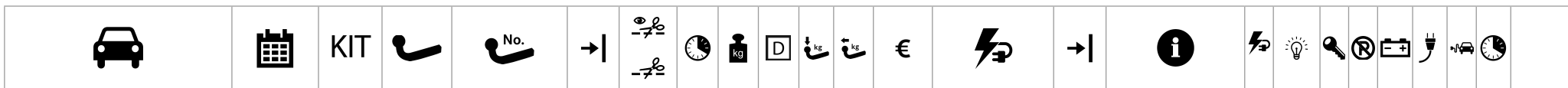
Peugeot

Peugeot 607	11/00-			315 169 600 001		120	25.0	9.9	80	1800		300 210 300 107			--	A	--	E1	--	--	V	90
												300 210 300 113			--	A	--	E1	D1	L1	V	90
Peugeot 807	09/02-12/14			315 098 600 001		75	19.8	10.8	100	1900		300 210 300 113	-09/05		--	A	--	E1	D1	L1	V	90
				315 097 600 001		75	22.0	10.8	100	1900		304 400 300 107	10/05-	S	CAN	C1	E	--	--	--	H	105
				315 097 600 001		75	22.0	10.8	100	1900		304 400 300 113	10/05-	S	CAN	C1	E	D	L1	H	105	
Peugeot 807	10/05-	KIT		315 098 900 113		75	21.8	10.8	100	1900		im KIT enthalten 304 400 300 113	10/05-	S	CAN	C1	E	D	L1	H	105	
		KIT		315 097 900 113		75	24.0	10.8	100	1900		im KIT enthalten 304 400 300 113	10/05-	S	CAN	C1	E	D	L1	H	105	
Peugeot Bipper + Tepee nicht für Kfz. mit Gasbetrieb	02/08-			306 349 600 001		150	16.5	7.5	75	1300		306 580 300 107			S	FRE	--	E	--	--	V	120
				306 350 600 001		150	17.0	7.5	75	1300		306 580 300 113			S	FRE	--	E	D1	L1	V	120
		KIT		306 349 900 113		150	18.5	7.5	75	1300		im KIT enthalten 306 580 300 113			S	FRE	--	E	D1	L1	V	120
		KIT		306 350 900 113		150	19.0	7.5	75	1300		im KIT enthalten 306 580 300 113			S	FRE	--	E	D1	L1	V	120
Peugeot Bipper + Tepee inkl. Kugelplatte nicht für Kfz. mit Gasbetrieb	02/08-			306 351 600 001		150	17.0	7.5	75	1300		306 580 300 107			S	FRE	--	E	--	--	V	120
												306 580 300 113			S	FRE	--	E	D1	L1	V	120
Peugeot Boxer Kasten/Kombi auch 4WD Nicht für Fahrzeuge mit Gasflaschen anstelle des Ersatzrades Bei 4WD: Schraubensatz 906216650002 mitbestellen. Passende Kugelplatte für Kfz. mit Standardfahrgestell: 329089600001. Passende Kugel für Kfz. mit 16"-Bereifung und verstärkten Federn: 329062600001. Bei Einsatz des Wechselsystems an Fahrzeugen mit Standardfahrgestell empfehlen wir die Kugelplatte: 329141600001.	03/94-06/06			306 216 600 001		60	32.7	13.3	150	2500		306 216 300 113	03/02-		S	FRE	--	E	D1	L1	V	75












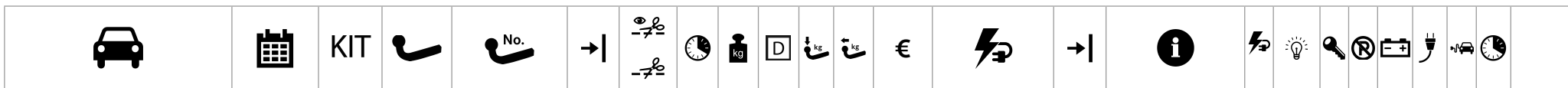
Peugeot

Peugeot Boxer Kasten/Kombi inkl. Kugelplatte	02/95-06/06			306 329 600 001	→		60	29.0	12.5	130	2000		306 216 300 113		03/02-	S	FRE	--	E	D1	L1	V	75
Peugeot Boxer Kasten/Kombi Bei Kfz. mit langem Überhang L4/XL bitte einen Satz Distanzröhrchen zur Rahmenverstärkung mitbestellen, Art.-Nr. 906270650003. Bei Fahrzeugen 03/08- fehlen in der Karosserie werkseitig Bohrungen. Diese müssen nachträglich eingebracht werden. Die Montagezeit erhöht sich dadurch auf ca. 120 Min.	06/06-			306 491 600 001			120	32.0	16.9	150	3000		306 271 300 107		02/11- ab Fg.-Nr. 1948841	S	FRE	--	E	--	--	V	105
													306 271 300 113		02/11- ab Fg.-Nr. 1948841	S	FRE	--	E	D1	L1	V	105
													306 510 300 107		-02/11 bis Fg.-Nr. 1948840	S	FRE	--	E	--	--	V	105
													306 510 300 113		-02/11 bis Fg.-Nr. 1948840	S	FRE	--	E	D1	L1	V	105
Peugeot Boxer Kasten/Kombi Kasten / Kombi Bei Kfz. mit langem Überhang L4/XL bitte einen Satz Distanzröhrchen zur Rahmenverstärkung mitbestellen, Art.-Nr. 906270650003. Bei Fahrzeugen 03/08- fehlen in der Karosserie werkseitig Bohrungen. Diese müssen nachträglich eingebracht werden. Die Montagezeit erhöht sich dadurch auf ca. 120 Min.	06/06-02/11	KIT		306 271 900 113			120	34.0	16.9	150	3000		im KIT enthalten 306 510 300 113		-02/11 bis Fg.-Nr. 1948840	S	FRE	--	E	D1	L1	V	105
Peugeot Boxer Kasten/Kombi Bei Kfz. mit langem Überhang L4/XL bitte einen Satz Distanzröhrchen zur Rahmenverstärkung mitbestellen, Art.-Nr. 906270650003. Bei Fahrzeugen 03/08- fehlen in der Karosserie werkseitig Bohrungen. Diese müssen nachträglich eingebracht werden. Die Montagezeit erhöht sich dadurch auf ca. 120 Min.	02/11-	KIT		306 272 900 113			120	34.0	16.9	150	3000		im KIT enthalten 306 271 300 113		02/11- ab Fg.-Nr. 1948841	S	FRE	--	E	D1	L1	V	105
Peugeot Boxer Kasten/Kombi inkl. Kugelplatte Bei Kfz. mit langem Überhang L4/XL bitte einen Satz Distanzröhrchen zur Rahmenverstärkung mitbestellen, Art.-Nr. 906270650003. Bei Fahrzeugen 03/08- fehlen in der Karosserie werkseitig Bohrungen. Diese müssen nachträglich eingebracht werden. Die Montagezeit erhöht sich dadurch auf ca. 120 Min.	06/06-02/11	KIT		306 330 900 113			120	34.0	16.9	150	3000		im KIT enthalten 306 510 300 113		-02/11 bis Fg.-Nr. 1948840	S	FRE	--	E	D1	L1	V	105



Peugeot

Peugeot Boxer Kasten/Kombi inkl. Kugelplatte Bei Kfz. mit langem Überhang L4/XL bitte einen Satz Distanzröhrchen zur Rahmenverstärkung mitbestellen, Art.-Nr. 906270650003. Bei Fahrzeugen 03/08- fehlen in der Karosserie werkseitig Bohrungen. Diese müssen nachträglich eingebracht werden. Die Montagezeit erhöht sich dadurch auf ca. 120 Min.	06/06-			306 357 600 001		60	21.0	15.8	150	3000		306 271 300 107	02/11- ab Fg.-Nr. 1948841	S	FRE	--	E	--	--	V	105
				306 490 600 001		120	32.0	16.9	150	3000		306 271 300 113	02/11- ab Fg.-Nr. 1948841	S	FRE	--	E	D1	L1	V	105
												306 510 300 107	-02/11 bis Fg.-Nr. 1948840	S	FRE	--	E	--	--	V	105
												306 510 300 113	-02/11 bis Fg.-Nr. 1948840	S	FRE	--	E	D1	L1	V	105
Peugeot Boxer Kasten/Kombi inkl. Kugelplatte Bei Kfz. mit langem Überhang L4/XL bitte einen Satz Distanzröhrchen zur Rahmenverstärkung mitbestellen, Art.-Nr. 906270650003. Bei Fahrzeugen 03/08- fehlen in der Karosserie werkseitig Bohrungen. Diese müssen nachträglich eingebracht werden. Die Montagezeit erhöht sich dadurch auf ca. 120 Min.	02/11-	KIT		306 329 900 113		60	31.0	15.8	150	3000		im KIT enthalten 306 271 300 113	02/11- ab Fg.-Nr. 1948841	S	FRE	--	E	D1	L1	V	105
Peugeot Boxer Kasten/Kombi inkl. Kugelplatte Bei Kfz. mit langem Überhang L4/XL bitte einen Satz Distanzröhrchen zur Rahmenverstärkung mitbestellen, Art.-Nr. 906270650003. Bei Fahrzeugen 03/08- fehlen in der Karosserie werkseitig Bohrungen. Diese müssen nachträglich eingebracht werden. Die Montagezeit erhöht sich dadurch auf ca. 120 Min.	02/11-	KIT		306 357 900 113		120	34.0	16.9	150	3000		im KIT enthalten 306 271 300 113	02/11- ab Fg.-Nr. 1948841	S	FRE	--	E	D1	L1	V	105
Peugeot Boxer Pritsche auch 4 WD Nicht für Fahrzeuge mit Gasflaschen anstelle des Ersatzrades bei 4 WD: Schraubensatz 906216650002 mitbestellen. Passende Kugelplatte für Kfz mit Standardfahrgestell: 329089600001. Passende Kugel für Kfz mit 16"-Bereifung und verstärkten Federn: 329062600001. Bei Einsatz des Wechselsystems an Fahrzeugen mit Standardfahrgestell empfehlen wir die Kugelplatte: 329141600001.	03/94-06/06			306 216 600 001		60	32.7	13.3	150	2500		300 052 300 107	→ 03/02-	--	FRE	--	E1	--	--	V	
												300 052 300 113	03/02-	--	FRE	--	E1	D1	--	V	
												300 060 300 113	03/02-	--	C2	--	E1	D1	L1	H	45



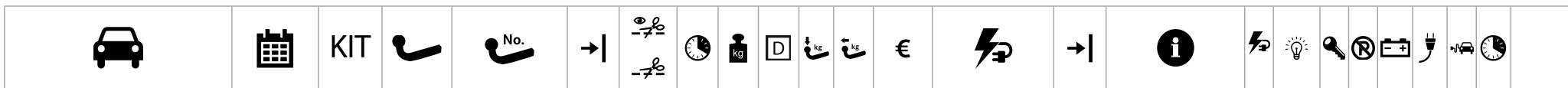
Peugeot

Peugeot Boxer Pritsche inkl. Kugelplatte	02/95-06/06			306 329 600 001 →		60	29.0	12.5	130	2000		300 052 300 107 →	03/02-	--	FRE	--	E1	--	--	V			
												300 052 300 113	03/02-	--	FRE	--	E1	D1	--	V			
												300 060 300 113	03/02-	--	C2	--	E1	D1	L1	H	45		
Peugeot Boxer Pritsche inkl. Kugelplatte Bei Kfz. mit langem Überhang L4/XL bitte einen Satz Distanzröhrchen zur Rahmenverstärkung mitbestellen, Art.-Nr. 906270650003.	06/06-			306 357 600 001		60	21.0	15.8	150	3000		306 531 300 107		S	FRE	--	E1	--	--	V	90		
				306 492 600 001		120	35.0	15.9	150	3000		306 531 300 113		S	FRE	--	E1	D	--	V	90		
Peugeot Boxer Pritsche inkl. Kugelplatte Bei Kfz. mit langem Überhang L4/XL bitte einen Satz Distanzröhrchen zur Rahmenverstärkung mitbestellen, Art.-Nr. 906270650003.	06/06-	KIT		306 318 900 113		120	32.5	15.9	150	3000		im KIT enthalten 306 531 300 113		S	FRE	--	E1	D	--	V	90		
Peugeot Boxer Pritsche Kombikupplung für Maul und Kugel inkl. Kugelplatte, passende Maulkupplung: 342090600001 bitte mitbestellen. Bei Kfz. mit langem Überhang L4/XL bitte einen Satz Distanzröhrchen zur Rahmenverstärkung mitbestellen, Art.-Nr. 906270650003. Bei Fahrzeugen 03/08- fehlen in der Karosserie werkseitig Bohrungen. Diese müssen nachträglich eingebracht werden. Die Montagezeit erhöht sich dadurch auf ca. 120 Min. Nach Montage der Anhängerkupplung muss das Kennzeichen verlegt werden.	06/06-			306 517 600 001		90	50.0	12.5	150	2000		306 531 300 107		S	FRE	--	E1	--	--	V	90		
												306 531 300 113		S	FRE	--	E1	D	--	V	90		
Peugeot Boxer Wohnmobile keine Anhängerkupplung im Programm												306 531 300 183		S	FRE	--	E1	D	L1	V			



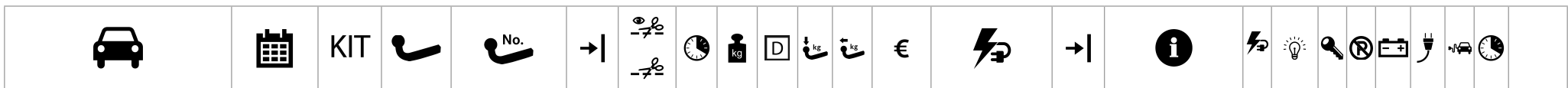
Peugeot

Peugeot Expert	01/07-06/16			306 331 600 001		75	22.5	12.2	122	2200		304 400 300 107	-06/16	S	CAN	C1	E	--	--	H	105
				306 333 600 001		75	22.5	12.2	122	2200		304 400 300 113	-06/16	S	CAN	C1	E	D	L1	H	105
		KIT		306 331 900 113		75	22.5	12.2	122	2200		im KIT enthalten 304 400 300 113	-06/16	S	CAN	C1	E	D	L1	H	105
		KIT		306 333 900 113		75	24.5	12.2	122	2200		im KIT enthalten 304 400 300 113	-06/16	S	CAN	C1	E	D	L1	H	105
Peugeot Expert / Traveller inkl. Kugelplatte	07/16-			304 190 600 001		45	26.0	13.9	104	2500		304 157 300 113	-10/19	S	CAN	C	E	D	L1	H	90
Peugeot Expert / Traveller	07/16-			335 105 600 001		60	26.1	13.9	104	2500		304 157 300 113	-10/19	S	CAN	C	E	D	L1	H	90
				335 106 600 001		60	27.4	13.9	104	2500											
Peugeot Expert / Traveller inkl. Kugelplatte	07/16-10/19	KIT		304 190 900 113		45	31.0	13.9	104	2500		im KIT enthalten 304 157 300 113	-10/19	S	CAN	C	E	D	L1	H	90
Peugeot Expert / Traveller	07/16-10/19	KIT		335 105 900 113		60	27.2	13.9	104	2500		im KIT enthalten 304 157 300 113	-10/19	S	CAN	C	E	D	L1	H	90
		KIT		335 106 900 113		60	28.5	13.9	104	2500		im KIT enthalten 304 157 300 113	-10/19	S	CAN	C	E	D	L1	H	90
Peugeot Partner Kasten/Kombi	11/96-04/08			304 054 600 001		90	14.8	7.8	70	1350		304 054 300 113		S	FRE	--	E1	D1	--	V	75
		KIT		304 054 900 113		90	16.8	7.8	70	1350		im KIT enthalten 304 054 300 113		S	FRE	--	E1	D1	--	V	75
Peugeot Partner Kasten/Kombi langer Überhang + Tepee, Fzg.- Länge = 4628 mm	08-11/11	KIT		304 129 900 113		90	18.3	8.7	64	1600		im KIT enthalten 304 400 300 113	-11/11 -> OPR12775	S	CAN	C1	E	D	L1	H	105
		KIT		304 131 900 113		90	21.0	8.7	64	1600		im KIT enthalten 304 400 300 113	-11/11 -> OPR12775	S	CAN	C1	E	D	L1	H	105



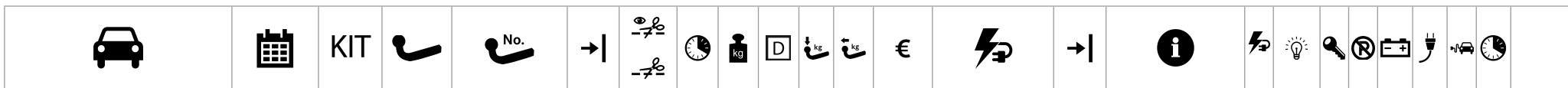
Peugeot

Peugeot Partner Kasten/Kombi langer Überhang + Tepee, Fzg.- Länge = 4628 mm	08-08/18			304 129 600 001			90	16.3	8.7	64	1600		304 400 300 107	-11/11 -> OPR12775	S	CAN	C1	E	--	--	H	105		
				304 131 600 001			90	19.0	8.7	64	1600		304 400 300 113	-11/11 -> OPR12775	S	CAN	C1	E	D	L1	H	105		
														304 402 300 107	11/11- OPR12776->	S	CAN	C1	E	--	--	V	105	
														304 402 300 113	11/11- OPR12776->	S	CAN	C1	E	D	L1	V	105	
Peugeot Partner Kasten/Kombi kurzer Überhang + Tepee, Fzg.- Länge = 4380 mm	04/08-11/11	KIT		304 091 900 113			90	17.0	8.7	64	1600		im KIT enthalten 304 400 300 113	-11/11 -> OPR12775	S	CAN	C1	E	D	L1	H	105		
				304 092 900 113			90	21.0	8.7	64	1600		im KIT enthalten 304 400 300 113	-11/11 -> OPR12775	S	CAN	C1	E	D	L1	H	105		
Peugeot Partner Kasten/Kombi kurzer Überhang + Tepee, Fzg.- Länge = 4380 mm nicht für Partner Electric	04/08-08/18			304 091 600 001			90	15.0	8.7	64	1600		304 400 300 107	-11/11 -> OPR12775	S	CAN	C1	E	--	--	H	105		
				304 092 600 001			90	19.0	8.7	64	1600		304 400 300 113	-11/11 -> OPR12775	S	CAN	C1	E	D	L1	H	105		
														304 402 300 107	11/11- OPR12776->	S	CAN	C1	E	--	--	V	105	
														304 402 300 113	11/11- OPR12776->	S	CAN	C1	E	D	L1	V	105	
Peugeot Partner Kasten/Kombi L1 auch für Rifter inkl. Kugelplatte	09/18-			304 118 600 001			90	17.0	8.4	64	1600													
Peugeot Partner Kasten/Kombi L1 auch für Rifter	09/18-			304 207 600 001			60	20.0	8.6	75	1500													
				304 209 600 001			60	20.5	8.6	75	1500													
Peugeot Partner Kasten/Kombi L2 auch für Rifter	09/18-			304 210 600 001			60	21.0	8.6	75	1500													
				304 211 600 001			60	22.0	8.6	75	1500													
				304 212 600 001			60	21.5	8.6	75	1500													
Peugeot Partner Origin	04/08-			304 054 600 001			90	14.8	7.8	70	1350		304 054 300 113		S	FRE	--	E1	D1	--	V	75		
			KIT		304 054 900 113			90	16.8	7.8	70	1350		im KIT enthalten 304 054 300 113		S	FRE	--	E1	D1	--	V	75	



Peugeot

Peugeot RCZ Coupé nicht für R, nicht für GT line	04/10-		315 187 600 001		60	24.5	4.7	65	650																						
Peugeot Rifter L1 auch für Partner	09/18-		304 207 600 001		60	20.0	8.6	75	1500																						
			304 209 600 001		60	20.5	8.6	75	1500				314 594 300 113	inkl. WLC 2.0	S	A	C1	E	D	L	V	90									
Peugeot Rifter L2 auch für Partner	09/18-		304 210 600 001		60	21.0	8.6	75	1500																						
			304 211 600 001		60	22.0	8.6	75	1500				314 594 300 113	inkl. WLC 2.0	S	A	C1	E	D	L	V	90									
			304 212 600 001		60	21.5	8.6	75	1500																						
Peugeot Rifter L1 auch für Partner inkl. Kugelplatte	09/18-		304 118 600 001		90	17.0	8.4	64	1600				314 594 300 113	inkl. WLC 2.0	S	A	C1	E	D	L	V	90									
















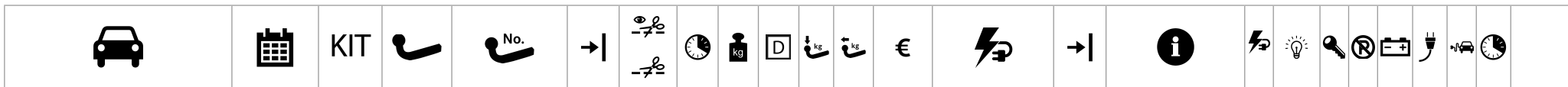
Porsche

Porsche Cayenne Abdeckklappe für Stoßfängerausschnitt bitte beim Porsche-Händler bestellen. nicht für Kfz. mit Reserverad auf der Heckklappe	12/02-04/10	KIT		321 500 900 113		150	36.0	16.4	140	3500		im KIT enthalten 321 500 300 113	-04/10	S	CAN	--	E	D	L1	H	45	
Porsche Cayenne nicht für Kfz. mit Reserverad auf der Heckklappe	12/02-10/17			321 735 600 001		150	33.5	16.4	140	3500		321 500 300 113 321 765 300 107 321 765 300 113	-04/10 04/10-10/17 nicht für Kfz. mit ACC / Distanzregulierung 04/10-10/17 nicht für Kfz. mit ACC / Distanzregulierung	S S S	CAN CAN CAN	-- C C	E E E	D -- D	L1 -- L1	H V V	45 180 180	
Porsche Cayenne Modelle 12/02-04/10: Abdeckklappe für Stoßfängerausschnitt bitte beim Porsche-Händler bestellen. nicht für Kfz. mit Reserverad auf der Heckklappe	12/02-10/17			321 736 600 001		150	34.0	16.4	140	3500		321 500 300 113 321 765 300 107 321 765 300 113	-04/10 04/10-10/17 nicht für Kfz. mit ACC / Distanzregulierung 04/10-10/17 nicht für Kfz. mit ACC / Distanzregulierung	S S S	CAN CAN CAN	-- C C	E E E	D -- D	L1 -- L1	H V V	45 180 180	
Porsche Cayenne nicht für Kfz. mit Reserverad auf der Heckklappe	04/10-10/17	KIT		321 736 900 113		150	36.0	16.4	140	3500		im KIT enthalten 321 765 300 113	04/10-10/17 nicht für Kfz. mit ACC / Distanzregulierung	S	CAN	C	E	D	L1	V	180	
Porsche Cayenne (9YA)	11/17-			322 063 600 001		60	25.1	15.7	191	3500		327 088 300 113	11/17-	S	CAN	C	E	D	L	H	60	
				322 064 600 001		60	27.0	15.7	191	3500												
Porsche Cayenne 9YA	11/17-	KIT		327 088 900 113		60	28.0	15.7	191	3500		im KIT enthalten 327 088 300 113	11/17-	S	CAN	C	E	D	L	H	60	
Porsche Macan	04/14-			327 068 600 001		90	21.0	12.1	100	2400		327 068 300 113		S	CAN	C	E	D	L1	H	30	
		KIT		327 068 900 113		90	23.0	12.1	100	2400		im KIT enthalten 327 068 300 113		S	CAN	C	E	D	L1	H	30	



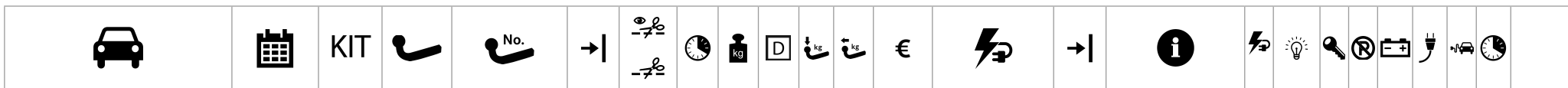
Renault

Renault Alaskan inkl. Kugelplatte	09/17-		332 353 600 001			30	30.6	17.2	140	3500		332 354 300 113			S	FRE	--	E2	D1	L1	H	90	
		KIT		332 337 900 113			30	32.0	17.2	140	3500		im KIT enthalten 332 354 300 113			S	FRE	--	E2	D1	L1	H	90
Renault Captur	05/13-19		316 354 600 001			90	14.0	7.1	75	1200		316 337 300 107			S	A	--	E2			H	90	
			316 355 600 001			90	16.0	7.1	75	1200		316 337 300 113			S	A	--	E2	D1	L1	H	90	
		KIT		316 354 900 113			90	16.0	7.1	75	1200		im KIT enthalten 316 337 300 113			S	A	--	E2	D1	L1	H	90
		KIT		316 355 900 113			90	18.0	7.1	75	1200		im KIT enthalten 316 337 300 113			S	A	--	E2	D1	L1	H	90
Renault Clio II Phase I + II, nicht für Phase IV, nicht für Clio Sport V6	09/98-10/05		316 187 600 001			90	14.5	6.2	75	1200		300 072 300 113	-05/01 (Phase I)		--	FRE	--	--	D1	L1	V		
Renault Clio III Phase I + II nicht für Clio Sport 197/201 PS nicht für RS-Cup nicht für GT	10/05-		316 354 600 001			90	14.0	7.1	75	1200		316 252 300 113			S	FRE	--	--	D1	L1	H	45	
			316 355 600 001			90	16.0	7.1	75	1200													
		KIT		316 251 900 113			60	15.0	7.1	75	1200		im KIT enthalten 316 252 300 113			S	FRE	--	--	D1	L1	H	45
		KIT		316 252 900 113			90	17.0	7.1	75	1200		im KIT enthalten 316 252 300 113			S	FRE	--	--	D1	L1	H	45
Renault Clio III Grandtour	01/08-01/13		316 277 600 001			90	18.0	7.0	75	1200													
		KIT		316 277 900 113			90	20.0	7.0	75	1200		im KIT enthalten 316 252 300 113			S	FRE	--	--	D1	L1	H	45



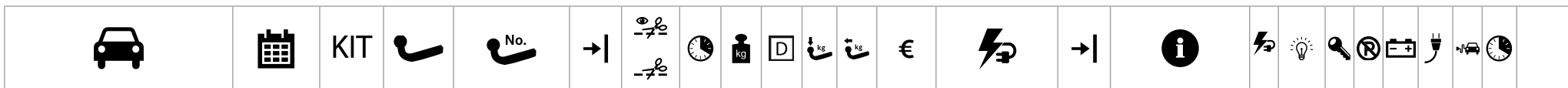
Renault

Renault Clio IV Fließheck nicht für GT nicht für Modell Initiale	11/12-			316 354 600 001			90	14.0	7.1	75	1200		316 337 300 107			S	A	--	E2			H	90
				316 355 600 001			90	16.0	7.1	75	1200		316 337 300 113			S	A	--	E2	D1	L1	H	90
		KIT		316 354 900 113			90	16.0	7.1	75	1200		im KIT enthalten 316 337 300 113			S	A	--	E2	D1	L1	H	90
		KIT		316 355 900 113			90	18.0	7.1	75	1200		im KIT enthalten 316 337 300 113			S	A	--	E2	D1	L1	H	90
Renault Clio IV Grandtour	03/13-			316 336 600 001			60	15.0	7.1	75	1200		316 337 300 107			S	A	--	E2			H	90
				316 337 600 001			60	18.0	7.1	75	1200		316 337 300 113			S	A	--	E2	D1	L1	H	90
		KIT		316 336 900 113			60	17.0	7.1	75	1200		im KIT enthalten 316 337 300 113			S	A	--	E2	D1	L1	H	90
		KIT		316 337 900 113			60	20.0	7.1	75	1200		im KIT enthalten 316 337 300 113			S	A	--	E2	D1	L1	H	90
Renault Espace kurzer Radstand	09/02-05/15			316 195 600 001			55	31.0	11.3	80	2000		300 078 300 113			--	FRE	--	--	D1	L1	V	
				316 194 600 001			55	31.0	11.3	80	2000												
Renault Espace langer Radstand	09/02-05/15			316 191 600 001			55	31.0	11.3	80	2000		300 078 300 113			--	FRE	--	--	D1	L1	V	
				316 192 600 001			55	31.0	11.3	80	2000												



Renault

Renault Espace nicht für AdBlue	06/15-			316 386 600 001	→		120	22.0	11.0	80	2000		316 403 300 113			S	FRE	--	E2	D1	L1	H	90
				316 387 600 001			120	25.0	11.0	80	2000												
		KIT		316 386 900 113	→		120	26.0	11.0	80	2000		im KIT enthalten 316 403 300 113			S	FRE	--	E2	D1	L1	H	90
		KIT		316 387 900 113			120	29.0	11.0	80	2000		im KIT enthalten 316 403 300 113			S	FRE	--	E2	D1	L1	H	90
Renault Fluence	03/10-			316 308 600 001			120	22.5	7.5	75	1300		300 210 300 107			--	A	--	E1	--	--	V	90
													300 210 300 113			--	A	--	E1	D1	L1	V	90
Renault Grand Kangoo 7-Sitzer nicht für AdBlue	02/08-			316 268 600 001			60	23.0	8.2	75	1350		316 353 300 107	05/13- 05/13- -04/13 nicht für Kfz mit Start/Stop- Automatik		S	FRE	--	--	--	H	60	
				316 269 600 001			60	23.0	8.2	75	1350		316 353 300 113		S	FRE	--		D1	L1	H	60	
													316 440 300 113		S	FRE	--	E2	D1	L1	H	45	
Renault Grand Kangoo 7-Sitzer nicht für AdBlue	02/08-04/13	KIT		316 268 900 113			60	25.0	8.2	75	1350		im KIT enthalten 316 440 300 113	-04/13 nicht für Kfz mit Start/Stop- Automatik	S	FRE	--	E2	D1	L1	H	45	
		KIT		316 269 900 113			60	25.0	8.2	75	1350		im KIT enthalten 316 440 300 113	-04/13 nicht für Kfz mit Start/Stop- Automatik	S	FRE	--	E2	D1	L1	H	45	
Renault Grand Kangoo 7-Sitzer nicht für AdBlue	05/13-	KIT		316 352 900 113			60	25.0	8.2	75	1350		im KIT enthalten 316 353 300 113	05/13-	S	FRE	--		D1	L1	H	60	
		KIT		316 353 900 113			60	25.0	8.2	75	1350		im KIT enthalten 316 353 300 113	05/13-	S	FRE	--		D1	L1	H	60	
Renault Grand Modus nicht für Kfz. mit Heckträgersystem Velofix	01/08-			316 354 600 001			90	14.0	7.1	75	1200		300 210 300 113			--	A	--	E1	D1	L1	V	90
				316 355 600 001			90	16.0	7.1	75	1200												













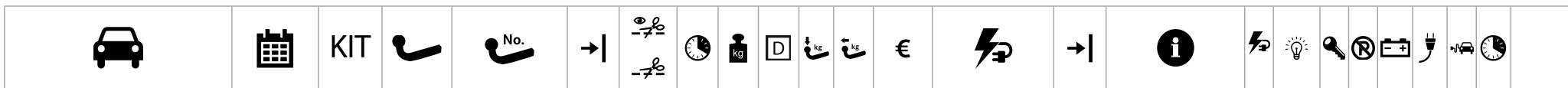
Renault

Renault Grand Scenic	04/09-08/16			316 297 600 001			90	21.4	8.2	75	1300		316 297 300 113			S	A	--	--	D1	L1	H	60
		KIT		316 297 900 113			90	23.4	8.2	75	1300		im KIT enthalten 316 297 300 113			S	A	--	--	D1	L1	H	60
Renault Grand Scenic	12/16-			316 431 600 001			25.3	10.2	75	1850		316 368 300 107			S	FRE	--	E	--	--	H	90	
				316 432 600 001		60	27.3	10.2	75	1850		316 368 300 113			S	FRE	--	E	D1	L1	H	90	
		KIT		316 431 900 113			28.0	10.2	75	1850		im KIT enthalten 316 368 300 113			S	FRE	--	E	D1	L1	H	90	
		KIT		316 432 900 113		60	29.5	10.2	75	1850		im KIT enthalten 316 368 300 113			S	FRE	--	E	D1	L1	H	90	
Renault Kadjar	06/15-12/18			316 390 600 001			120	21.0	9.8	80	1800		316 404 300 113	-12/18		S	FRE	--	E2	D1	L1	H	90
				316 391 600 001			120	22.0	9.8	80	1800					S	FRE	--	E2	D1	L1	H	90
		KIT		316 390 900 113			120	22.0	9.8	80	1800		im KIT enthalten 316 404 300 113	-12/18		S	FRE	--	E2	D1	L1	H	90
		KIT		316 391 900 113			120	23.0	9.8	80	1800		im KIT enthalten 316 404 300 113	-12/18		S	FRE	--	E2	D1	L1	H	90
Renault Kadjar	01/19-			316 471 600 001			60	26.8	9.6	117	1800												
				316 472 600 001			60	28.8	9.6	117	1800												



Renault

Renault Kangoo nicht für Kangoo-Rapid-Maxi Campus ohne Baujahrbegrenzung	05/97-02/08			316 201 600 001			60	12.0	7.6	75	1320		300 061 300 107	-06/02	--	C2	--	--	--	--	V	
													300 061 300 113	-06/02	--	C2	--	--	--	--	V	
													316 205 300 107	07/02-, nur für Fzg. mit akustischem Signalgeber	S	A	--	--	D1	--	H	45
													316 205 300 113	07/02-, nur für Fzg. mit akustischem Signalgeber	S	A	--	--	D1	--	H	45
Renault Kangoo RX4, Allrad/Pampa/Freeworld nicht für Kangoo Rapid	06/01-02/08			316 205 600 001			60	12.0	7.6	75	1320		300 061 300 107	-06/02	--	C2	--	--	--	--	V	
													300 061 300 113	-06/02	--	C2	--	--	--	--	V	
													316 205 300 107	07/02-, nur für Fzg. mit akustischem Signalgeber	S	A	--	--	D1	--	H	45
													316 205 300 113	07/02-, nur für Fzg. mit akustischem Signalgeber	S	A	--	--	D1	--	H	45
Renault Kangoo nicht für Kangoo-Rapid-Maxi Campus ohne Baujahrbegrenzung	07/02-02/08	KIT		316 201 900 113			60	14.0	7.6	75	1320		im KIT enthalten 316 205 300 113	07/02-, nur für Fzg. mit akustischem Signalgeber	S	A	--	--	D1	--	H	45
Renault Kangoo + Kangoo Rapid nicht für BeBop, Intense, Grand Intense, Generation, TomTom nicht für AdBlue	02/08-			316 268 600 001			60	23.0	8.2	75	1350		316 353 300 107	05/13-	S	FRE	--	--	--	--	H	60
				316 269 600 001			60	23.0	8.2	75	1350		316 353 300 113	05/13-	S	FRE	--	--	D1	L1	H	60
				316 440 300 113									316 440 300 113	-04/13 nicht für Kfz mit Start/Stop- Automatik	S	FRE	--	E2	D1	L1	H	45
Renault Kangoo + Kangoo Rapid nicht für BeBop, Intense, Grand Intense, Generation, TomTom nicht für AdBlue	02/08-04/13	KIT		316 268 900 113			60	25.0	8.2	75	1350		im KIT enthalten 316 440 300 113	-04/13 nicht für Kfz mit Start/Stop- Automatik	S	FRE	--	E2	D1	L1	H	45
		KIT		316 269 900 113			60	25.0	8.2	75	1350		im KIT enthalten 316 440 300 113	-04/13 nicht für Kfz mit Start/Stop- Automatik	S	FRE	--	E2	D1	L1	H	45
Renault Kangoo + Kangoo Rapid nicht für BeBop, Intense, Grand Intense, Generation, TomTom nicht für AdBlue	05/13-	KIT		316 352 900 113			60	25.0	8.2	75	1350		im KIT enthalten 316 353 300 113	05/13-	S	FRE	--	--	D1	L1	H	60
		KIT		316 353 900 113			60	25.0	8.2	75	1350		im KIT enthalten 316 353 300 113	05/13-	S	FRE	--	--	D1	L1	H	60











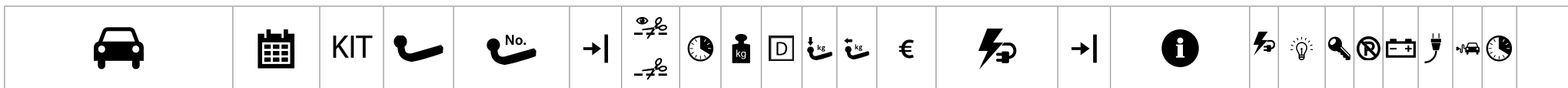
Renault

Renault Kangoo BeBop inkl. Kugelplatte nicht für AdBlue	02/09-		316 316 600 001			90	20.0	7.2	75	1100		316 353 300 107	06/13-	S	FRE	--	--	--	H	60		
													316 353 300 113	06/13-	S	FRE	--	D1	L1	H	60	
														316 440 300 113	-05/13	S	FRE	--	E2	D1	L1	H
Renault Koleos auch für Phase I + II 09/11-	09/08-12/15		316 226 600 001			40	21.7	10.5	100	2000				S	FRE	--	--	D1	L1	H	60	
			316 227 600 001			40	23.8	10.5	100	2000												
		KIT		316 226 900 113			40	23.0	10.5	100	2000		im KIT enthalten 316 410 300 113		S	FRE	--	--	D1	L1	H	60
		KIT		316 227 900 113			40	25.0	10.5	100	2000		im KIT enthalten 316 410 300 113		S	FRE	--	--	D1	L1	H	60
Renault Koleos II	04/17-		316 453 600 001			75	27.2	10.8	80	1900				S	FRE	C	E	D1	L1	H	75	
			316 454 600 001			75	27.7	10.8	80	1900												
		KIT		316 454 900 113			75	28.2	10.8	80	1900		im KIT enthalten 316 437 300 113		S	FRE	C	E	D1	L1	H	75
Renault Laguna Coupé nicht für GT 4 control	01/09-		316 267 600 001			60	20.5	9.8	75	1700		300 210 300 113		--	A	--	E1	D1	L1	V	90	
Renault Laguna Grandtour nicht für GT 4 control	01/08-		316 265 600 001			60	20.0	9.8	75	1700		316 430 300 113		S	A	--	E	D1	L1	H	45	
			KIT		316 265 900 113			60	22.0	9.8	75	1700		im KIT enthalten 316 430 300 113		S	A	--	E	D1	L1	H
Renault Laguna III Limousine nicht für GT 4 control	09/07-		316 262 600 001			60	22.0	8.8	75	1500		300 210 300 107		--	A	--	E1	--	--	V	90	
												300 210 300 113		--	A	--	E1	D1	L1	V	90	



Renault

Renault Master Kasten/Kombi inkl. Kugelplatte bei Montage des Wechselssystems Kugel 329141600001 verwenden. nicht für Master Maxi	01/98-12/10		316 126 600 001			60	29.8	15.3	80	2800			300 052 300 107 → 300 052 300 113 316 130 300 113 →	-11/03	--	FRE	--	E1	--	--	V			
														-11/03	--	FRE	--	E1	D1	--	V			
														11/03-	S	FRE	--	--	D1	L1	H	45		
Renault Master Kasten/Kombi Frontantrieb inkl. Kugelplatte	03/10-		316 318 600 001			60	19.3	14.3	100	2500			316 300 300 107 316 300 300 113 316 318 300 113	für Fzg. ohne Zentralsteckver- bindung	S	FRE	--	E1	--	--	H	45		
														für Fzg. ohne Zentralsteckver- bindung	S	FRE	--	E1	D1	L1	H	45		
														für Fzg. mit Zentralsteck- verbindung	S	FRE	--	E2	D1	L1	H	15		
Renault Master Pritsche inkl. Kugelplatte bei Montage des Wechselssystems Kugel 32914160001 verwenden	01/98-12/10		316 126 600 001			60	29.8	15.3	80	2800			300 052 300 107 → 300 052 300 113	-10/03	--	FRE	--	E1	--	--	V			
														-10/03	--	FRE	--	E1	D1	--	V			
Renault Master Pritsche Front- + Heckantrieb inkl. Kugelplatte nicht für Fzg. mit Doppelbereifung	07/10-		316 347 600 001			60	16.5	13.7	85	2300			316 319 300 113		S	FRE	--	E1	D1	--	H	15		
Renault Maxity inkl. Kugelplatte	07-		332 273 600 001			60	22.5	19.4	150	3500			300 201 300 113		--	A	--	E1	D1	--	V			
Renault Mégane 5-Türer nicht für GT	11/08-01/16		316 352 600 001			120	18.0	8.7	75	1500			300 210 300 107 300 210 300 113		--	A	--	E1	--	--	V	90		
															--	A	--	E1	D1	L1	V	90		
Renault Mégane 5-Türer nicht für GT/GT-Line	02/16-		316 448 600 001			60	27.3	9.6	75	1300			316 359 300 107 316 359 300 113		S	FRE	--	E2	--	--	V	90		
															S	FRE	--	E2	D1	L1	V	90		
Renault Mégane Coupé nicht für Sport 250 PS nicht für GT-Line	01/09-		316 352 600 001			120	18.0	8.7	75	1500			300 210 300 107 300 210 300 113		--	A	--	E1	--	--	V	90		
															--	A	--	E1	D1	L1	V	90		



Renault

Renault Mégane Fließheck 3-/5-Türer nicht für GT	11/02-11/08			316 352 600 001			120	18.0	8.7	75	1500		300 072 300 107	-12/05	--	FRE	--	--	--	--	V	
				316 363 600 001		120	21.0	8.7	75	1500		300 072 300 113	-12/05	--	FRE	--	--	D1	L1	V		
Renault Mégane Fließheck nicht für GT + GT line	09/16-			316 358 600 001		75	21.3	10.0	75	1900		316 359 300 107		S	FRE	--	E2	--	--	V	90	
				316 359 600 001		75	23.2	10.0	75	1900		316 359 300 113		S	FRE	--	E2	D1	L1	V	90	
			KIT		316 358 900 113		75	24.2	10.0	75	1900		im KIT enthalten 316 359 300 113		S	FRE	--	E2	D1	L1	V	90
			KIT		316 359 900 113		75	25.2	10.0	75	1900		im KIT enthalten 316 359 300 113		S	FRE	--	E2	D1	L1	V	90
Renault Mégane Grandtour	07/03-06/09			316 208 600 001	→	90	21.5	7.7	75	1350		316 174 300 113	→	S	FRE	--	--	D1	L1	H	45	
			KIT		316 208 900 113	→	90	23.5	7.7	75	1350		im KIT enthalten 316 174 300 113	→	S	FRE	--	--	D1	L1	H	45
Renault Mégane Grandtour nicht für GT	06/09-03/16			316 289 600 001		90	20.5	7.7	75	1300		316 290 300 107		S	A	--	--	--	--	V	60	
				316 291 600 001		90	25.0	10.4	75	1500		316 290 300 113		S	A	--	--	D1	L1	V	60	
			KIT		316 289 900 113		90	22.5	7.7	75	1300		im KIT enthalten 316 290 300 113		S	A	--	--	D1	L1	V	60
			KIT		316 291 900 113		90	27.0	10.4	75	1500		im KIT enthalten 316 290 300 113		S	A	--	--	D1	L1	V	60
Renault Mégane Grandtour	04/16-			316 388 600 001		60	29.2	10.2	75	1850		316 359 300 107		S	FRE	--	E2	--	--	V	90	
				316 389 600 001		60	30.0	10.2	75	1850		316 359 300 113		S	FRE	--	E2	D1	L1	V	90	



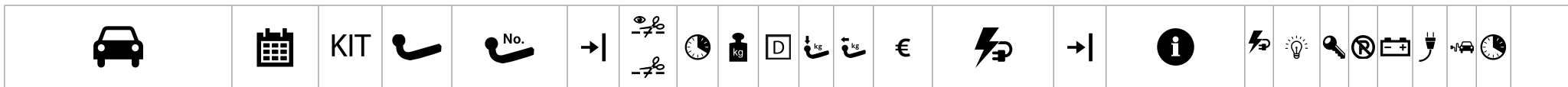
Renault

Renault Mégane Stufenheck	07/03-		316 208 600 001	→		90	21.5	7.7	75	1350		300 072 300 107									--	FRE	--	--	--	--	V				
																					300 072 300 113	--	FRE	--	--	D1	L1	V			
Renault Mégane cc Cabrio	04/10-		316 320 600 001			120	22.1	6.1	75	750		300 210 300 107									--	A	--	E1	--	--	V	90			
																					300 210 300 113	--	A	--	E1	D1	L1	V	90		
Renault Modus II nicht für Kfz. mit Heckträgersystem Velofix	01/08-12/12		316 283 600 001			60	18.0	5.8	75	900		300 210 300 107									--	A	--	E1	--	--	V	90			
																					300 210 300 113	--	A	--	E1	D1	L1	V	90		
Renault Scenic nicht für Grand Scenic, nicht für Conquest	07/03-06/09		316 352 600 001			120	18.0	8.7	75	1500																					
																														316 363 600 001	
		KIT		316 206 900 113			90	21.0	8.1	75	1350																				
		KIT		316 207 900 113			90	22.0	8.1	75	1350																				
Renault Scenic auch für Scenic Xmod	06/09-08/16		316 352 600 001			120	18.0	8.7	75	1500		316 294 300 107										S	A	--	--	--	--	H	60		
																							316 363 600 001			120	21.0	8.7	75	1500	
		KIT		316 292 900 113			90	20.3	7.9	75	1300																				
		KIT		316 294 900 113			90	24.4	7.9	75	1300																				





		KIT		No.								€											
--	--	-----	--	-----	--	--	--	--	--	--	--	---	--	--	--	--	--	--	--	--	--	--	--

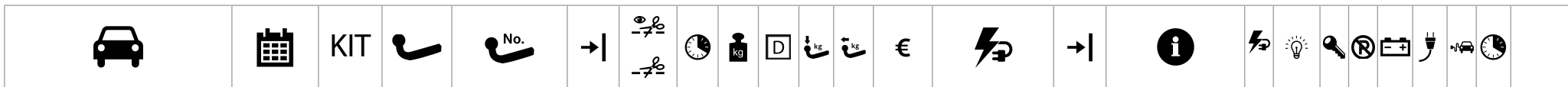
Renault

Renault Talisman Grandtour nicht für Kfz. mit sensorgesteuerter Heckklappe (Fußsensor)	04/16-		316 406 600 001		75	21.3	10.1	75	1850		316 407 300 113			S	FRE	--	E2	D1	L1	H	75	
			316 407 600 001		75	24.2	10.1	75	1850													
		KIT		316 406 900 113		90	24.4	10.0	75	1850		im KIT enthalten 316 407 300 113			S	FRE	--	E2	D1	L1	H	75
		KIT		316 407 900 113		90	27.4	10.0	75	1850		im KIT enthalten 316 407 300 113			S	FRE	--	E2	D1	L1	H	75
Renault Talisman Limousine nicht für Kfz. mit sensorgesteuerter Heckklappe (Fußsensor)	04/16-		316 406 600 001		75	21.3	10.1	75	1850		316 407 300 113			S	FRE	--	E2	D1	L1	H	75	
			316 407 600 001		75	24.2	10.1	75	1850													
		KIT		316 406 900 113		90	24.4	10.0	75	1850		im KIT enthalten 316 407 300 113			S	FRE	--	E2	D1	L1	H	75
		KIT		316 407 900 113		90	27.4	10.0	75	1850		im KIT enthalten 316 407 300 113			S	FRE	--	E2	D1	L1	H	75
Renault Trafic Kasten/Kombi inkl. Kugelplatte	05/01-09/14		314 364 600 001		60	21.0	12.3	85	2100		314 364 300 113	-08/06	S	FRE	--	E	D1	--	H	75		
			314 364 600 001		60	21.0	12.3	85	2100		314 860 300 113	08/06-03/10	S	FRE	--	--	D1	L1	H	60		
			314 364 600 001		60	21.0	12.3	85	2100		314 870 300 113	03/10-	S	FRE	--	--	D1	L1	H	60		
Renault Trafic Kasten/Kombi inkl. Kugelplatte	08/06-03/10	KIT		314 364 900 113		60	23.0	12.3	85	2100		im KIT enthalten 314 860 300 113	08/06-03/10	S	FRE	--	--	D1	L1	H	60	
Renault Trafic Kasten/Kombi inkl. Kugelplatte	03/10-09/14	KIT		314 870 900 113		60	23.0	12.3	85	2100		im KIT enthalten 314 870 300 113	03/10-	S	FRE	--	--	D1	L1	H	60	
Renault Trafic Kasten/Kombi	10/14-		316 312 600 001		60	25.0	12.1	80	2000		316 312 300 107			S	FRE	--	E2	--	--	H	90	
			316 312 600 001		60	25.0	12.1	80	2000		316 312 300 113			S	FRE	--	E2	D1	L1	H	90	
		KIT		316 312 900 113		60	26.3	12.1	80	2000		im KIT enthalten 316 312 300 113			S	FRE	--	E2	D1	L1	H	90



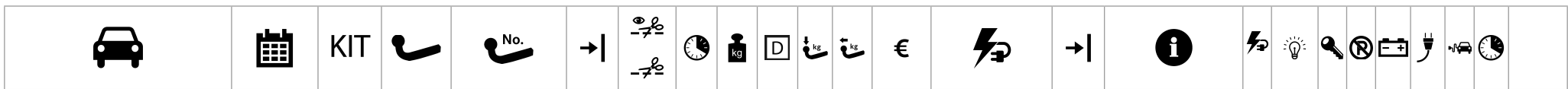
Renault

Renault Trafic Kasten/Kombi inkl. Kugelplatte	10/14-			316 408 600 001			60	25.0	12.1	80	2000		316 312 300 107			S	FRE	--	E2	--	--	H	90
														316 312 300 113			S	FRE	--	E2	D1	L1	H
		KIT		316 311 900 113			60	26.3	12.1	80	2000		im KIT enthalten 316 312 300 113			S	FRE	--	E2	D1	L1	H	90
Renault Twingo nicht für Modell "Sport" auch für Gordini R.S., jedoch ist ein sichtbarer Ausschnitt notwendig (anpassen)	06/07-14			316 326 600 001			60	17.0	4.2	65	500		300 210 300 107			--	A	--	E1	--	--	V	90
													300 210 300 113			--	A	--	E1	D1	L1	V	90























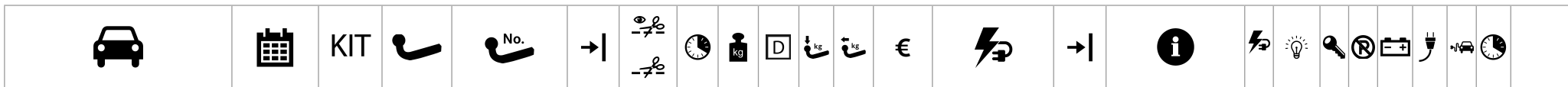
Saab

Saab 9-3 Cabrio	07/03-		324 023 600 001		120	12.0	9.0	75	1600	314 295 300 113			S	FRE	--	E	D	L1	H	30
Saab 9-3 Limousine	09/02-		324 023 600 001		120	12.0	9.0	75	1600	314 295 300 113			S	FRE	--	E	D	L1	H	30
Saab 9-3 SportCombi nicht für Aero X WD, Turbo X	09/05-		324 023 600 001		120	12.0	9.0	75	1600	314 295 300 113			S	FRE	--	E	D	L1	H	30

















Seat

Seat Alhambra inkl. Wärmeschutzblech auch für 4WD Stoßfängerträger nicht erforderlich	05/00-09/10		321 665 600 001			90	24.0	12.5	100	2500		321 458 300 107			S	FRE	--	E	--	--	H	60
		KIT		321 665 900 113			90	26.0	12.5	100	2500		im KIT enthalten 321 458 300 113			S	FRE	--	E	D1	L1	H
Seat Alhambra auch für 4 WD Stoßfängerträger nicht erforderlich Bei 4-Motion bitte Hinweise des Kfz.-Herstellers beachten.	05/00-09/10		321 775 600 001			90	26.0	12.5	100	2500		321 458 300 107			S	FRE	--	E	--	--	H	60
		KIT		321 775 900 113			90	28.0	12.5	100	2500		im KIT enthalten 321 458 300 113			S	FRE	--	E	D1	L1	H
Seat Alhambra	10/10-		321 698 600 001			22.0	12.3	100	2500		321 600 300 107			S	FRE	C	E	--	--	V	105	
		KIT		321 698 900 113			24.0	12.3	100	2500		im KIT enthalten 321 600 300 113			S	FRE	C	E	D	L1	V	105
Seat Alhambra Bitte Spoiler und Klappe für Stoßfängerausschnitt beim Seat- Händler bestellen.	10/10-		321 700 600 001			22.0	12.3	100	2500		321 600 300 107			S	FRE	C	E	--	--	V	105	
		KIT		321 700 900 113			24.0	12.3	100	2500		im KIT enthalten 321 600 300 113			S	FRE	C	E	D	L1	V	105
Seat Altea nicht für FR	06/04-12/15		344 043 600 001			60	18.0	9.3	100	1650		344 044 300 107			S	CAN	C	E	--	--	V	75
		KIT		344 043 900 113			60	20.0	9.3	100	1650		im KIT enthalten 344 044 300 113			S	CAN	C	E	D1	L1	V
Seat Altea auch für FR Bitte Klappe für Stoßfängerausschnitt beim Seat- Händler bestellen, Art.-Nr. 5P0 803 595.	06/04-12/15		344 044 600 001			60	18.0	9.3	100	1650		344 044 300 107			S	CAN	C	E	--	--	V	75
		KIT		344 044 900 113			60	19.5	9.3	100	1650		im KIT enthalten 344 044 300 113			S	CAN	C	E	D1	L1	V



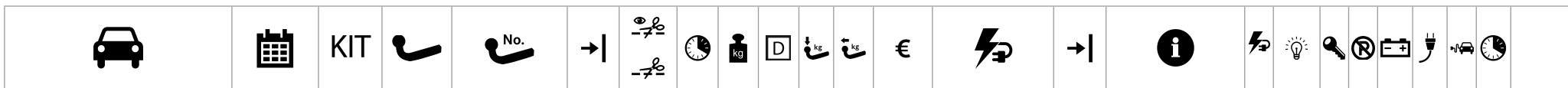
Seat

Seat Altea XL + Freetrack	10/06-12/15		344 043 600 001		60	18.0	9.3	100	1650		344 042 300 113	mit Vorrüstung	S	CAN	C	E	D	L1	H	45																											
											344 044 300 107	ohne Vorrüstung	S	CAN	C	E	--	--	V	75																											
											344 044 300 113	ohne Vorrüstung	S	CAN	C	E	D1	L1	V	90																											
		KIT		344 043 900 113		60	20.0	9.3	100	1650	im KIT enthalten 344 044 300 113	ohne Vorrüstung	S	CAN	C	E	D1	L1	V	90																											
Seat Altea XL + Freetrack Passende Klappe für Stoßängerauschnitt nicht verfügbar.	10/06-12/15		344 048 600 001		60	17.5	9.3	100	1650		344 042 300 113	mit Vorrüstung	S	CAN	C	E	D	L1	H	45																											
											344 044 300 107	ohne Vorrüstung	S	CAN	C	E	--	--	V	75																											
											344 044 300 113	ohne Vorrüstung	S	CAN	C	E	D1	L1	V	90																											
		KIT		344 048 900 113		60	19.5	9.3	100	1650	im KIT enthalten 344 044 300 113	ohne Vorrüstung	S	CAN	C	E	D1	L1	V	90																											
Seat Arona FR: sichtbarer Ausschnitt nicht für TGI	11/17-		344 110 600 001		70	20.4	7.1	55	1200		344 110 300 113										S	CAN	C	E	D	L	V	60																			
																						344 111 600 001		70	21.6	7.1	55	1200																			
																					KIT		344 110 900 113		70	21.6	7.1	55	1200	im KIT enthalten 344 110 300 113				S	CAN	C	E	D	L	V	60						
																					KIT		344 111 900 113		70	22.8	7.1	55	1200	im KIT enthalten 344 110 300 113				S	CAN	C	E	D	L	V	60						



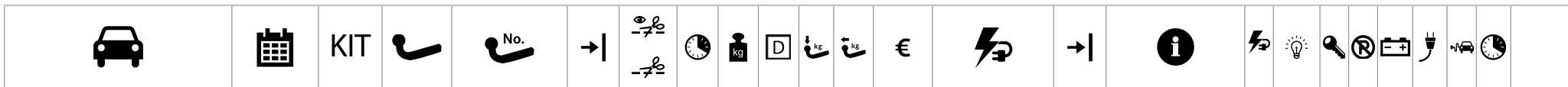
Seat

Seat Ateca nicht für FR	09/16-		344 093 600 001			60	22.3	11.8	100	2100		305 407 300 107	für Fzg. mit Vorrüstung	S	CAN	C	E	--	--	H	30	
			344 094 600 001			60	24.7	11.8	100	2100		305 407 300 113	für Fzg. mit Vorrüstung	S	CAN	C	E	D	L	H	30	
												305 408 300 107	für Fzg. ohne Vorrüstung	S	CAN	C	E	--	--	V	60	
												305 408 300 113	für Fzg. ohne Vorrüstung	S	CAN	C	E	D	L	V	60	
												321 863 300 107		S	A	C1	E2	--	--	V	60	
												321 863 300 113		S	A	C1	E2	D	L1	V	60	
			KIT	344 093 900 113			60	23.6	11.8	100	2100		im KIT enthalten 321 863 300 113		S	A	C1	E2	D	L1	V	60
			KIT	344 112 900 113			60	23.8	11.8	100	2100		im KIT enthalten 305 408 300 113	für Fzg. ohne Vorrüstung	S	CAN	C	E	D	L	V	60
			KIT	344 094 900 113			60	26.0	11.8	100	2100		im KIT enthalten 321 863 300 113		S	A	C1	E2	D	L1	V	60
			KIT	344 113 900 113			60	26.2	11.8	100	2100		im KIT enthalten 305 408 300 113	für Fzg. ohne Vorrüstung	S	CAN	C	E	D	L	V	60
Seat Exeo Limousine und ST/ Kombi	03/09-12/13		344 074 600 001			120	20.0	10.6	100	2000		300 210 300 107		--	A	--	E1	--	--	V	90	
												305 210 300 113		S	CAN	C	E	D1	L1	V	105	
		KIT	344 054 900 113			120	22.0	10.6	100	2000		im KIT enthalten 305 210 300 113		S	CAN	C	E	D1	L1	V	105	
Seat Ibiza ST/Kombi / 3-/5-Türer Bitte Klappe für Stoßfängerausschnitt beim Seat-Händler bestellen.	07/08-07/15	KIT	344 060 900 113			90	24.0	7.7	75	1400		im KIT enthalten 317 420 300 113	-07/15	S	CAN	C	E	D1	L1	V	105	
Seat Ibiza ST/Kombi / 3-/5-Türer	07/08-		344 059 600 001			90	17.5	8.3	75	1400		317 114 300 107	07/15-	S	CAN	C	E	--	--	V	90	
											317 114 300 113	07/15-	S	CAN	C	E	D1	L1	V	90		
												317 420 300 107	-07/15	S	CAN	C	E	--	--	V	105	
												317 420 300 113	-07/15	S	CAN	C	E	D1	L1	V	105	



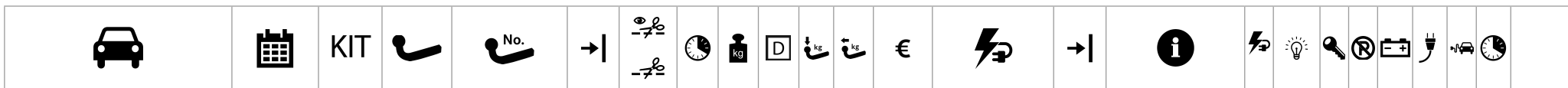
Seat

Seat Ibiza ST/Kombi / 3-/5-Türer Bitte Klappe für Stoßfängerausschnitt beim Seat-Händler bestellen.	07/08-			344 079 600 001		90	22.0	7.7	75	1400		317 114 300 107	07/15-	S	CAN	C	E	--	--	V	90
												317 114 300 113	07/15-	S	CAN	C	E	D1	L1	V	90
												317 420 300 107	-07/15	S	CAN	C	E	--	--	V	105
												317 420 300 113	-07/15	S	CAN	C	E	D1	L1	V	105
Seat Ibiza ST/Kombi / 3-/5-Türer	07/15-	KIT		344 059 900 113		90	18.5	8.3	75	1400		im KIT enthalten 317 114 300 113	07/15-	S	CAN	C	E	D1	L1	V	90
Seat Ibiza ST/Kombi / 3-/5-Türer Bitte Klappe für Stoßfängerausschnitt beim Seat-Händler bestellen.	07/15-	KIT		344 079 900 113		90	19.5	7.7	75	1400		im KIT enthalten 317 114 300 113	07/15-	S	CAN	C	E	D1	L1	V	90
Seat Ibiza V (KJ1)	02/17-			344 101 600 001		60	18.0	7.1	85	1200		344 110 300 113		S	CAN	C	E	D	L	V	60
				344 102 600 001		60	19.0	7.1	85	1200											
		KIT		344 101 900 113		60	19.1	7.1	85	1200		im KIT enthalten 344 110 300 113		S	CAN	C	E	D	L	V	60
		KIT		344 102 900 113		60	20.1	7.1	85	1200		im KIT enthalten 344 110 300 113		S	CAN	C	E	D	L	V	60
Seat Inca	11/95-06/03			321 437 600 001		90	15.0	6.7	50	1100		300 072 300 107		--	FRE	--	--	--	--	V	
												300 072 300 113		--	FRE	--	--	D1	L1	V	
Seat Leon	99-06			305 223 600 001		120	16.8	8.9	75	1650											
Seat Leon nicht für FR + FRV Formula Race, nicht für Cupra	09/05-12/12			344 043 600 001		60	18.0	9.3	100	1650		321 600 300 107		S	FRE	C	E	--	--	V	105
												321 600 300 113		S	FRE	C	E	D	L1	V	105
Seat Leon auch für FR nicht für FRV Formula Race, Cupra Bitte Klappe für Stoßfängerausschnitt beim Seat- Händler bestellen, Art.-Nr.-05/09: 5P0 803 595, 05/09-: 1P0 092 595.	09/05-12/12			344 044 600 001		60	18.0	9.3	100	1650		321 600 300 107		S	FRE	C	E	--	--	V	105
												321 600 300 113		S	FRE	C	E	D	L1	V	105









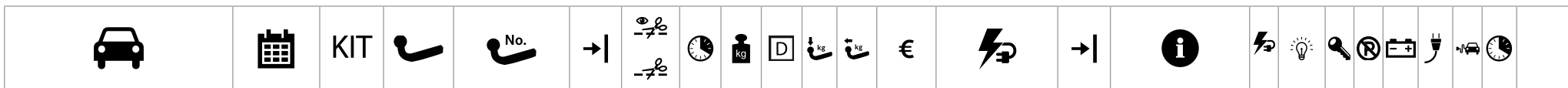
Seat

Seat Leon 5-Türer Seat Leon SC, 3-Türer Seat Leon ST, Kombi auch für X-Perience 06/14- auch für FR nicht für Cupra Bitte Klappe für Stoßfängerausschnitt beim Seat- Händler bestellen.	11/12-		317 132 600 001		60	19.0	10.3	85	2000		305 403 300 107	-06/14 für Fzg. mit Vorrüstung	S	CAN	C	E	--	--	H	45
											305 403 300 113	-06/14 für Fzg. mit Vorrüstung	S	CAN	C	E	D	L1	H	45
											305 406 300 107	-06/14 für Fzg. ohne Vorrüstung	S	CAN	C	E	--	--	V	150
											305 406 300 113	-06/14 für Fzg. ohne Vorrüstung	S	CAN	C	E	D	L1	V	150
											305 407 300 107	06/14- für Fzg. mit Vorrüstung	S	CAN	C	E	--	--	H	30
											305 407 300 113	06/14- für Fzg. mit Vorrüstung	S	CAN	C	E	D	L	H	30
											305 408 300 107	06/14- für Fzg. ohne Vorrüstung	S	CAN	C	E	--	--	V	60
											305 408 300 113	06/14- für Fzg. ohne Vorrüstung	S	CAN	C	E	D	L	V	60
344 095 300 113	06/14- für Fzg. mit Vorrüstung und im Fahrzeug integriertem Anhängers- Steuergerät	S	CAN	C	E	D	L	H	90											



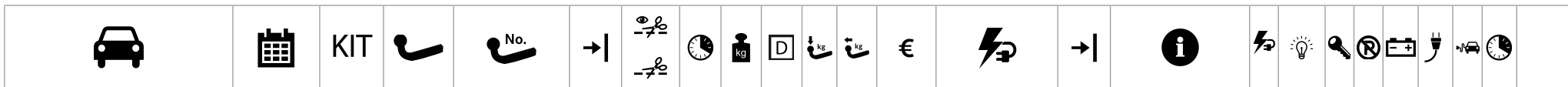
Seat

Seat Leon 5-Türer Seat Leon SC, 3-Türer Seat Leon ST, Kombi auch für X-Perience 06/14- auch für FR nicht für Cupra	11/12-			317 131 600 001		60	19.0	10.3	85	2000		305 403 300 107	-06/14 für Fzg. mit Vorrüstung	S	CAN	C	E	--	--	H	45	
													305 403 300 113	-06/14 für Fzg. mit Vorrüstung	S	CAN	C	E	D	L1	H	45
													305 406 300 107	-06/14 für Fzg. ohne Vorrüstung	S	CAN	C	E	--	--	V	150
													305 406 300 113	-06/14 für Fzg. ohne Vorrüstung	S	CAN	C	E	D	L1	V	150
													305 407 300 107	06/14- für Fzg. mit Vorrüstung	S	CAN	C	E	--	--	H	30
													305 407 300 113	06/14- für Fzg. mit Vorrüstung	S	CAN	C	E	D	L	H	30
													305 408 300 107	06/14- für Fzg. ohne Vorrüstung	S	CAN	C	E	--	--	V	60
													305 408 300 113	06/14- für Fzg. ohne Vorrüstung	S	CAN	C	E	D	L	V	60
												344 095 300 113	06/14- für Fzg. mit Vorrüstung und im Fahrzeug integriertem Anhängers- Steuergerät	S	CAN	C	E	D	L	H	90	
Seat Leon 5-Türer Seat Leon SC, 3-Türer Seat Leon ST, Kombi auch für FR nicht für Cupra	11/12-06/14	KIT		317 131 900 113		60	21.0	10.3	85	2000		im KIT enthalten 305 406 300 113		-06/14 für Fzg. ohne Vorrüstung	S	CAN	C	E	D	L1	V	150
Seat Leon 5-Türer Seat Leon SC, 3-Türer Seat Leon ST, Kombi auch für FR nicht für Cupra Bitte Klappe für Stoßängerausschnitt beim Seat- Händler bestellen.	11/12-06/14	KIT		317 132 900 113		60	21.0	10.3	85	2000		im KIT enthalten 305 406 300 113		-06/14 für Fzg. ohne Vorrüstung	S	CAN	C	E	D	L1	V	150



Seat

Seat Leon 5-Türer Seat Leon SC, 3-Türer Seat Leon ST, Kombi auch für X-Perience auch für FR nicht für Cupra	06/14-	KIT		305 408 900 113		60	19.0	10.3	85	2000	im KIT enthalten 305 408 300 113	06/14- für Fzg. ohne Vorrüstung	S	CAN	C	E	D	L	V	60	
		KIT		317 154 900 113		60	20.5	10.3	85	2000	im KIT enthalten 305 407 300 113	06/14- für Fzg. mit Vorrüstung	S	CAN	C	E	D	L	H	30	
Seat Leon 5-Türer Seat Leon SC, 3-Türer Seat Leon ST, Kombi auch für X-Perience auch für FR nicht für Cupra Bitte Klappe für Stoßfängerausschnitt beim Seat- Händler bestellen.	06/14-	KIT		305 409 900 113		60	21.0	10.3	85	2000	im KIT enthalten 305 408 300 113	06/14- für Fzg. ohne Vorrüstung	S	CAN	C	E	D	L	V	60	
		KIT		317 155 900 113		60	20.5	10.3	85	2000	im KIT enthalten 305 407 300 113	06/14- für Fzg. mit Vorrüstung	S	CAN	C	E	D	L	H	30	
Seat Tarraco	09/18-			317 133 600 001		60	22.2	12.3	80	2500	305 407 300 107	für Fzg. mit Vorrüstung	S	CAN	C	E	--	--	H	30	
				317 134 600 001		60	23.4	12.3	80	2500	305 407 300 113	für Fzg. mit Vorrüstung									30
												305 408 300 107	für Fzg. ohne Vorrüstung	S	CAN	C	E	--	--	V	60
												305 408 300 113	für Fzg. ohne Vorrüstung	S	CAN	C	E	D	L	V	60
												321 863 300 107		S	A	C1	E2	--	--	V	60
												321 863 300 113		S	A	C1	E2	D	L1	V	60
Seat Toledo	03/12--07/15	KIT		317 129 900 113		45	23.0	8.5	50	1200	im KIT enthalten 317 420 300 113	-07/15	S	CAN	C	E	D1	L1	V	105	
		KIT		317 130 900 113		45	23.0	8.5	50	1200	im KIT enthalten 317 420 300 113	-07/15	S	CAN	C	E	D1	L1	V	105	























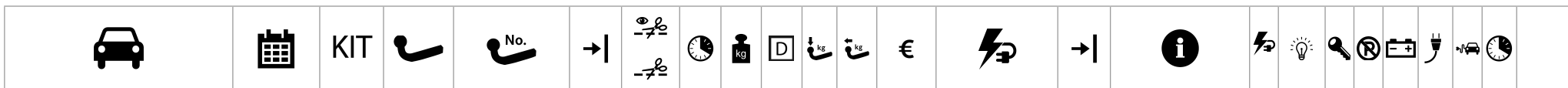
Seat

Seat Toledo Typ 6L, 5P, 1P	11/04-03/12			344 043 600 001		60	18.0	9.3	100	1650		317 114 300 107	07/15-	S	CAN	C	E	--	--	V	90	
				344 044 600 001		60	18.0	9.3	100	1650		317 114 300 113	07/15-	S	CAN	C	E	D1	L1	V	90	
				344 044 300 107										-07/15	S	CAN	C	E	--	--	V	75
				344 044 300 113										-07/15	S	CAN	C	E	D1	L1	V	90
	KIT		344 043 900 113		60	20.0	9.3	100	1650		im KIT enthalten 344 044 300 113		-07/15	S	CAN	C	E	D1	L1	V	90	
	KIT		344 044 900 113		60	19.5	9.3	100	1650		im KIT enthalten 344 044 300 113		-07/15	S	CAN	C	E	D1	L1	V	90	
Seat Toledo	03/12-04/19			317 129 600 001		45	21.5	8.5	50	1200		317 420 300 107	-07/15	S	CAN	C	E	--	--	V	105	
				317 130 600 001		45	21.5	8.5	50	1200		317 420 300 113	-07/15	S	CAN	C	E	D1	L1	V	105	
Seat Toledo	07/15-04/19	KIT		317 119 900 113		45	24.5	8.5	50	1200		im KIT enthalten 317 114 300 113	07/15-	S	CAN	C	E	D1	L1	V	90	
		KIT		317 120 900 113		45	25.0	8.5	50	1200		im KIT enthalten 317 114 300 113	07/15-	S	CAN	C	E	D1	L1	V	90	



Skoda

Skoda Fabia I Combi/ Stufenheck nicht für GT, auch für Praktik -07	11/00-12/07		317 059 600 001		60	16.5	7.0	50	1200	317 043 300 107 317 043 300 113			S	FRE	--	E	--	--	H	45
			317 059 900 113											60	18.5	7.0	50	1200	im KIT enthalten 317 043 300 113	S
Skoda Fabia I Schrägheck nicht für Combi, auch für GT, nicht für RS (RS ist nicht für den Anhängerbetrieb freigegeben)	12/99-06/07		317 043 600 001		60	16.5	7.0	50	1200	317 043 300 107 317 043 300 113			S	FRE	--	E	--	--	H	45
			317 043 900 113											60	18.5	7.0	50	1200	im KIT enthalten 317 043 300 113	S
Skoda Fabia II Combi nicht für RS	01/08-05/10		317 085 900 113		40	16.5	7.2	86	1200	im KIT enthalten 317 400 300 113	-05/10		S	C2	C	E	D1	--	H	45
Skoda Fabia II Combi nicht für RS Bitte Abdeckklappe für Stoßfängerausschnitt beim Skoda-Händler bestellen.	01/08-05/10		317 086 900 113		40	16.5	7.2	86	1200	im KIT enthalten 317 400 300 113	-05/10		S	C2	C	E	D1	--	H	45
Skoda Fabia II Combi nicht für RS	01/08-12/14		317 113 600 001		40	14.5	7.2	86	1200	317 400 300 107	-05/10	S	C2	C	E	--	--	H	45	
										317 400 300 113	-05/10	S	C2	C	E	D1	--	H	45	
										317 420 300 107	05/10-	S	CAN	C	E	--	--	V	105	
										317 420 300 113	05/10-	S	CAN	C	E	D1	L1	V	105	
Skoda Fabia II Combi nicht für RS Bitte Abdeckklappe für Stoßfängerausschnitt beim Skoda-Händler bestellen.	01/08-12/14		317 114 600 001		40	15.0	7.2	86	1200	317 400 300 107	-05/10	S	C2	C	E	--	--	H	45	
										317 400 300 113	-05/10	S	C2	C	E	D1	--	H	45	
										317 420 300 107	05/10-	S	CAN	C	E	--	--	V	105	
										317 420 300 113	05/10-	S	CAN	C	E	D1	L1	V	105	
Skoda Fabia II Combi nicht für RS	05/10-12/14		317 250 900 113		40	16.5	7.2	86	1200	im KIT enthalten 317 420 300 113	05/10-	S	CAN	C	E	D1	L1	V	105	
Skoda Fabia II Combi nicht für RS Bitte Abdeckklappe für Stoßfängerausschnitt beim Skoda-Händler bestellen.	05/10-12/14		317 251 900 113		40	16.5	7.2	86	1200	im KIT enthalten 317 420 300 113	05/10-	S	CAN	C	E	D1	L1	V	105	
Skoda Fabia II Schrägheck nicht für RS + Monte Carlo	06/07-05/10		317 085 900 113		40	16.5	7.2	86	1200	im KIT enthalten 317 400 300 113	-05/10	S	C2	C	E	D1	--	H	45	



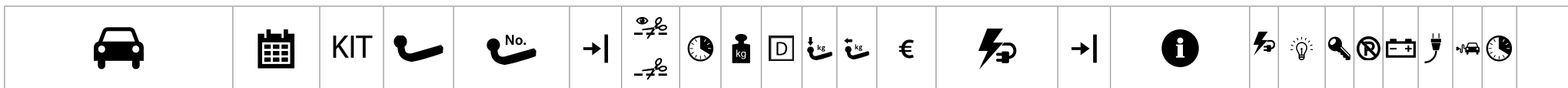
Skoda

Skoda Fabia II Schrägheck nicht für RS + Monte Carlo Bitte Abdeckklappe für Stoßfängerausschnitt beim Skoda-Händler bestellen.	06/07-05/10	KIT		317 086 900 113		40	16.5	7.2	86	1200		im KIT enthalten 317 400 300 113	-05/10	S	C2	C	E	D1	--	H	45
Skoda Fabia II Schrägheck nicht für RS + Monte Carlo	06/07-10/14			317 113 600 001		40	14.5	7.2	86	1200		317 400 300 107 317 400 300 113 317 420 300 107 317 420 300 113	-05/10 -05/10 05/10- 05/10-	S S S S	C2 C2 CAN CAN	C C C C	E E E E	-- D1 -- D1	-- -- -- L1	H H V V	45 45 105 105
Skoda Fabia II Schrägheck nicht für RS + Monte Carlo Bitte Abdeckklappe für Stoßfängerausschnitt beim Skoda-Händler bestellen.	06/07-10/14			317 114 600 001		40	15.0	7.2	86	1200		317 400 300 107 317 400 300 113 317 420 300 107 317 420 300 113	-05/10 -05/10 05/10- 05/10-	S S S S	C2 C2 CAN CAN	C C C C	E E E E	-- D1 -- D1	-- -- -- L1	H H V V	45 45 105 105
Skoda Fabia II Schrägheck nicht für RS + Monte Carlo	05/10-10/14	KIT		317 250 900 113		40	16.5	7.2	86	1200		im KIT enthalten 317 420 300 113	05/10-	S	CAN	C	E	D1	L1	V	105
Skoda Fabia II Schrägheck nicht für RS + Monte Carlo Bitte Abdeckklappe für Stoßfängerausschnitt beim Skoda-Händler bestellen.	05/10-10/14	KIT		317 251 900 113		40	16.5	7.2	86	1200		im KIT enthalten 317 420 300 113	05/10-	S	CAN	C	E	D1	L1	V	105
Skoda Fabia III Combi auch für Facelift 2019- Achtung: Aufnahmerohr und Steckdosenhalter sichtbar	01/15-			317 114 600 001		40	15.0	7.2	86	1200		317 114 300 107 317 114 300 113		S S	CAN CAN	C C	E E	-- D1	-- L1	V V	90 90
KIT			317 114 900 113		40	18.0	7.2	86	1200		im KIT enthalten 317 114 300 113		S	CAN	C	E	D1	L1	V	90	
Skoda Fabia III Combi	01/15-			317 113 600 001		40	14.5	7.2	86	1200		317 114 300 107 317 114 300 113		S S	CAN CAN	C C	E E	-- D1	-- L1	V V	90 90
KIT			317 113 900 113		40	17.5	7.2	86	1200		im KIT enthalten 317 114 300 113		S	CAN	C	E	D1	L1	V	90	
Skoda Fabia III Schrägheck	11/14-			317 113 600 001		40	14.5	7.2	86	1200		317 114 300 107 317 114 300 113		S S	CAN CAN	C C	E E	-- D1	-- L1	V V	90 90
KIT			317 113 900 113		40	17.5	7.2	86	1200		im KIT enthalten 317 114 300 113		S	CAN	C	E	D1	L1	V	90	



Skoda

Skoda Fabia III Schrägheck auch für Facelift 2019- Achtung: Aufnahmerohr und Steckdosenhalter sichtbar	11/14-			317 114 600 001		40	15.0	7.2	86	1200		317 114 300 107			S	CAN	C	E	--	--	V	90	
													317 114 300 113			S	CAN	C	E	D1	L1	V	90
		KIT		317 114 900 113		40	18.0	7.2	86	1200		im KIT enthalten 317 114 300 113			S	CAN	C	E	D1	L1	V	90	
Skoda Karoq	11/17-			317 167 600 001		60	23.9	10.8	130	2000		305 407 300 107	für Fzg. mit Vorrüstung	S	CAN	C	E	--	--	H	30		
												305 407 300 113	für Fzg. mit Vorrüstung	S	CAN	C	E	D	L	H	30		
						317 168 600 001		60	25.3	10.8	130	2000		305 408 300 107	für Fzg. ohne Vorrüstung	S	CAN	C	E	--	--	V	60
													305 408 300 113	für Fzg. ohne Vorrüstung	S	CAN	C	E	D	L	V	60	
													321 863 300 107		S	A	C1	E2	--	--	V	60	
													321 863 300 113		S	A	C1	E2	D	L1	V	60	
				KIT		317 167 900 113		60	25.4	10.8	130	2000		im KIT enthalten 305 408 300 113	für Fzg. ohne Vorrüstung	S	CAN	C	E	D	L	V	60
				KIT		317 168 900 113		60	26.8	10.8	130	2000		im KIT enthalten 305 408 300 113	für Fzg. ohne Vorrüstung	S	CAN	C	E	D	L	V	60
Skoda Kodiaq 150 BHP Diesel Manual 4WD 7- Sitzer ist nicht für Anhängerbetrieb freigegeben Aufnahmerohr und Steckdosenhalter im Sichtbereich des Stoßfängers	10/16-			317 134 600 001		60	23.4	12.3	80	2500		305 407 300 107	für Fzg. mit Vorrüstung	S	CAN	C	E	--	--	H	30		
												305 407 300 113	für Fzg. mit Vorrüstung	S	CAN	C	E	D	L	H	30		
													305 408 300 107	für Fzg. ohne Vorrüstung	S	CAN	C	E	--	--	V	60	
													305 408 300 113	für Fzg. ohne Vorrüstung	S	CAN	C	E	D	L	V	60	
													321 863 300 107		S	A	C1	E2	--	--	V	60	
													321 863 300 113		S	A	C1	E2	D	L1	V	60	
				KIT		317 134 900 113		60	24.9	12.3	80	2500		im KIT enthalten 305 408 300 113	für Fzg. ohne Vorrüstung	S	CAN	C	E	D	L	V	60



















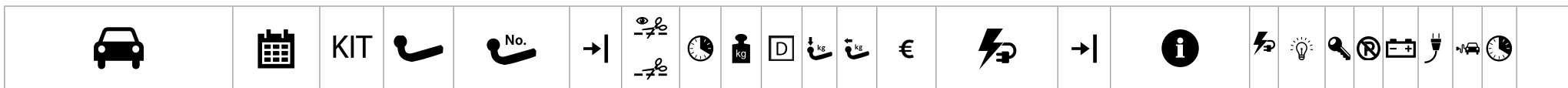
Skoda

Skoda Kodiaq 150 BHP Diesel Manual 4WD 7-Sitzer ist nicht für Anhängerbetrieb freigegeben	10/16-		317 133 600 001		60	22.2	12.3	80	2500	305 407 300 107	für Fzg. mit Vorrüstung	S	CAN	C	E	--	--	H	30										
											305 407 300 113	für Fzg. mit Vorrüstung	S	CAN	C	E	D	L	H	30									
											305 408 300 107	für Fzg. ohne Vorrüstung	S	CAN	C	E	--	--	V	60									
											305 408 300 113	für Fzg. ohne Vorrüstung	S	CAN	C	E	D	L	V	60									
											321 863 300 107		S	A	C1	E2	--	--	V	60									
											321 863 300 113		S	A	C1	E2	D	L1	V	60									
Skoda Octavia I Limousine/Combi Typ 1U nicht für Allradfahrzeuge, auch für RS Bei Anhängelasten ab 1400 kg bitte unbedingt Hinweise in der Betriebsanleitung des Fahrzeugs beachten!	12/96-01/05		317 015 600 001		90	15.0	8.4	60	1500	317 015 300 107		S	FRE	--	E	--	--	H	45										
											305 223 600 001		120	16.8	8.9	75	1650	317 015 300 113		S	FRE	--	E	D1	L1	H	45		
											KIT		317 015 900 113		90	17.0	8.4	60	1500	im KIT enthalten 317 015 300 113		S	FRE	--	E	D1	L1	H	45
											KIT		317 016 900 113		90	18.2	8.4	60	1500	im KIT enthalten 317 015 300 113		S	FRE	--	E	D1	L1	H	45
Skoda Octavia II Combi 1Z / 3T auch für 4 x 4, RS und Scout Facelift 11/08-: kein Ausschnitt erforderlich	01/05-12/13		317 104 600 001		40	18.0	10.6	100	2000	321 600 300 107		S	FRE	C	E	--	--	V	105										
											317 102 600 001		40	19.0	10.6	100	2000	321 600 300 113		S	FRE	C	E	D	L1	V	105		
											KIT		317 104 900 113		40	20.0	10.6	100	2000	im KIT enthalten 321 600 300 113		S	FRE	C	E	D	L1	V	105
											KIT		317 102 900 113		40	21.0	10.6	100	2000	im KIT enthalten 321 600 300 113		S	FRE	C	E	D	L1	V	105



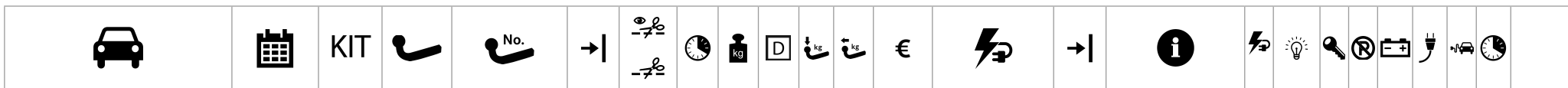
Skoda

Skoda Octavia II Limousine 1Z / 3T auch für 4 x 4, RS und Scout Facelift 11/08-: kein Ausschnitt erforderlich	01/05-12/13			317 104 600 001		40	18.0	10.6	100	2000		321 600 300 107			S	FRE	C	E	--	--	V	105	
				317 102 600 001		40	19.0	10.6	100	2000		321 600 300 113			S	FRE	C	E	D	L1	V	105	
			KIT		317 104 900 113		40	20.0	10.6	100	2000		im KIT enthalten 321 600 300 113			S	FRE	C	E	D	L1	V	105
			KIT		317 102 900 113		40	21.0	10.6	100	2000		im KIT enthalten 321 600 300 113			S	FRE	C	E	D	L1	V	105
Skoda Octavia III Limousine und Combi auch für RS und Scout auch für Fzg. mit Gasbetrieb	02/13-			317 131 600 001		60	19.0	10.3	85	2000		305 403 300 107		-06/14 für Fzg. mit Vorrüstung	S	CAN	C	E	--	--	H	45	
				317 132 600 001		60	19.0	10.3	85	2000		305 403 300 113		-06/14 für Fzg. mit Vorrüstung	S	CAN	C	E	D	L1	H	45	
												305 406 300 107		-06/14 für Fzg. ohne Vorrüstung	S	CAN	C	E	--	--	V	150	
												305 406 300 113		-06/14 für Fzg. ohne Vorrüstung	S	CAN	C	E	D	L1	V	150	
												305 407 300 107		06/14- für Fzg. mit Vorrüstung	S	CAN	C	E	--	--	H	30	
												305 407 300 113		06/14- für Fzg. mit Vorrüstung	S	CAN	C	E	D	L	H	30	
												305 408 300 107		06/14- für Fzg. ohne Vorrüstung	S	CAN	C	E	--	--	V	60	
												305 408 300 113		06/14- für Fzg. ohne Vorrüstung	S	CAN	C	E	D	L	V	60	
Skoda Octavia III Limousine und Combi auch für RS und Scout auch für Fzg. mit Gasbetrieb	02/13-06/14	KIT		317 131 900 113		60	21.0	10.3	85	2000		im KIT enthalten 305 406 300 113		-06/14 für Fzg. ohne Vorrüstung	S	CAN	C	E	D	L1	V	150	
			KIT		317 132 900 113		60	21.0	10.3	85	2000		im KIT enthalten 305 406 300 113		-06/14 für Fzg. ohne Vorrüstung	S	CAN	C	E	D	L1	V	150



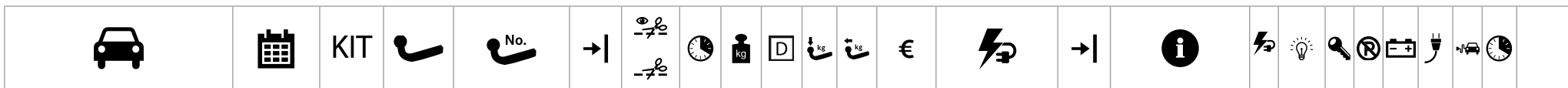
Skoda

Skoda Octavia III Limousine und Combi auch für RS und Scout auch für Fzg. mit Gasbetrieb	06/14-	KIT		305 408 900 113		60	19.0	10.3	85	2000	im KIT enthalten 305 408 300 113	06/14- für Fzg. ohne Vorrüstung	S	CAN	C	E	D	L	V	60		
		KIT		317 154 900 113		60	20.5	10.3	85	2000	im KIT enthalten 305 407 300 113	06/14- für Fzg. mit Vorrüstung	S	CAN	C	E	D	L	H	30		
		KIT		305 409 900 113		60	21.0	10.3	85	2000	im KIT enthalten 305 408 300 113	06/14- für Fzg. ohne Vorrüstung	S	CAN	C	E	D	L	V	60		
		KIT		317 155 900 113		60	20.5	10.3	85	2000	im KIT enthalten 305 407 300 113	06/14- für Fzg. mit Vorrüstung	S	CAN	C	E	D	L	H	30		
Skoda Rapid / Rapid Spaceback auch für Monte Carlo nicht für Scoutline	10/12-			317 129 600 001		45	21.5	8.5	50	1200	317 114 300 107	07/15-	S	CAN	C	E	--	--	V	90		
				317 130 600 001		45	21.5	8.5	50	1200	317 114 300 113	07/15-	S	CAN	C	E	D1	L1	V	90		
							45	21.5	8.5	50	1200	317 420 300 107	-07/15	S	CAN	C	E	--	--	V	105	
								45	21.5	8.5	50	1200	317 420 300 113	-07/15	S	CAN	C	E	D1	L1	V	105
Skoda Rapid / Rapid Spaceback auch für Monte Carlo nicht für Scoutline	10/12-07/15	KIT		317 129 900 113		45	23.0	8.5	50	1200	im KIT enthalten 317 420 300 113	-07/15	S	CAN	C	E	D1	L1	V	105		
		KIT		317 130 900 113		45	23.0	8.5	50	1200	im KIT enthalten 317 420 300 113	-07/15	S	CAN	C	E	D1	L1	V	105		
Skoda Rapid / Rapid Spaceback auch für Monte Carlo nicht für Scoutline	07/15-	KIT		317 119 900 113		45	24.5	8.5	50	1200	im KIT enthalten 317 114 300 113	07/15-	S	CAN	C	E	D1	L1	V	90		
		KIT		317 120 900 113		45	25.0	8.5	50	1200	im KIT enthalten 317 114 300 113	07/15-	S	CAN	C	E	D1	L1	V	90		
Skoda Roomster auch für Skoda Praktik 07- auch für Scout	09/06-05/10	KIT		317 063 900 113		40	19.0	7.5	50	1200	im KIT enthalten 317 400 300 113	-05/10	S	C2	C	E	D1	--	H	45		
Skoda Roomster auch für Skoda Praktik 07- auch für Scout Abdeckklappe bitte beim Skoda- Händler bestellen, Art.-Nr. XEA 77001	09/06-05/10	KIT		317 064 900 113		40	19.0	7.5	50	1200	im KIT enthalten 317 400 300 113	-05/10	S	C2	C	E	D1	--	H	45		
Skoda Roomster auch für Skoda Praktik 07- auch für Scout	09/06-04/15			317 063 600 001		40	17.0	7.5	50	1200	317 400 300 107	-05/10	S	C2	C	E	--	--	H	45		
							40	17.0	7.5	50	1200	317 400 300 113	-05/10	S	C2	C	E	D1	--	H	45	
								40	17.0	7.5	50	1200	317 420 300 107	05/10-	S	CAN	C	E	--	--	V	105
								40	17.0	7.5	50	1200	317 420 300 113	05/10-	S	CAN	C	E	D1	L1	V	105



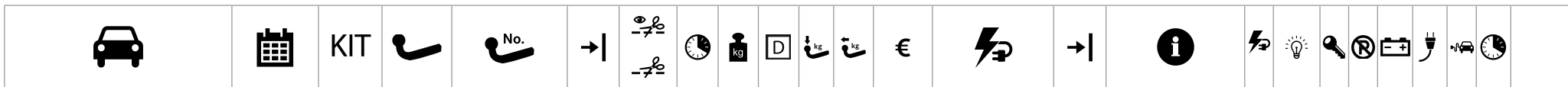
Skoda

Skoda Roomster auch für Skoda Praktik 07- auch für Scout Abdeckklappe bitte beim Skoda- Händler bestellen, Art.-Nr. XEA 77001	09/06-04/15			317 064 600 001		40	17.0	7.5	50	1200		317 400 300 107	-05/10	S	C2	C	E	--	--	H	45
												317 400 300 113	-05/10	S	C2	C	E	D1	--	H	45
												317 420 300 107	05/10-	S	CAN	C	E	--	--	V	105
												317 420 300 113	05/10-	S	CAN	C	E	D1	L1	V	105
Skoda Roomster auch für Skoda Praktik 07- auch für Scout	05/10-04/15	KIT		317 420 900 113		40	19.0	7.5	50	1200		im KIT enthalten 317 420 300 113	05/10-	S	CAN	C	E	D1	L1	V	105
Skoda Roomster auch für Skoda Praktik 07- auch für Scout Abdeckklappe bitte beim Skoda- Händler bestellen, Art.-Nr. XEA 77001	05/10-04/15	KIT		317 421 900 113		40	19.0	7.5	50	1200		im KIT enthalten 317 420 300 113	05/10-	S	CAN	C	E	D1	L1	V	105
Skoda Superb nicht für Kfz mit Tuning-Paket der Fa. M+S	03/02-06/08			321 874 600 001		120	17.0	10.5	85	2000		300 072 300 113		--	FRE	--	--	D1	L1	V	
				321 505 600 001		90	20.8	10.3	85	1800											
Skoda Superb Combi auch für Facelift 06/13-	12/09-09/15			317 104 600 001		40	18.0	10.6	100	2000		321 600 300 107		S	FRE	C	E	--	--	V	105
				317 102 600 001		40	19.0	10.6	100	2000		321 600 300 113		S	FRE	C	E	D	L1	V	105
		KIT		317 104 900 113		40	20.0	10.6	100	2000		im KIT enthalten 321 600 300 113		S	FRE	C	E	D	L1	V	105
		KIT		317 102 900 113		40	21.0	10.6	100	2000		im KIT enthalten 321 600 300 113		S	FRE	C	E	D	L1	V	105




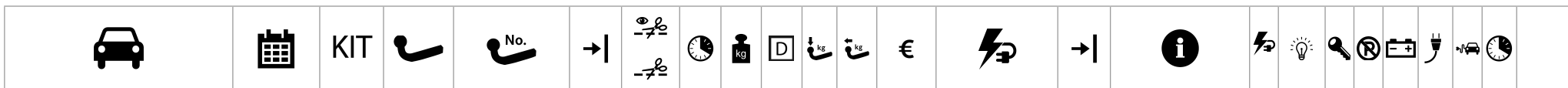
Skoda

Skoda Superb Combi auch für Sportline	03/15-			317 140 600 001		90	15.0	11.5	100	2200		305 407 300 107	für Fzg. mit Vorrüstung	S	CAN	C	E	--	--	H	30
				317 141 600 001		90	15.9	11.5	100	2200		305 407 300 113	für Fzg. mit Vorrüstung	S	CAN	C	E	D	L	H	30
				317 140 600 001		90	15.9	11.5	100	2200		305 408 300 107	für Fzg. ohne Vorrüstung	S	CAN	C	E	--	--	V	60
				317 141 600 001		90	15.9	11.5	100	2200		305 408 300 113	für Fzg. ohne Vorrüstung	S	CAN	C	E	D	L	V	60
		KIT		317 140 900 113		90	19.6	11.5	100	2200		im KIT enthalten 305 408 300 113	für Fzg. ohne Vorrüstung	S	CAN	C	E	D	L	V	60
		KIT		317 141 900 113		90	19.9	11.5	100	2200		im KIT enthalten 305 408 300 113	für Fzg. ohne Vorrüstung	S	CAN	C	E	D	L	V	60
Skoda Superb Limousine auch für Facelift 06/13-	06/08-05/15			317 104 600 001		40	18.0	10.6	100	2000		321 600 300 107		S	FRE	C	E	--	--	V	105
				317 102 600 001		40	19.0	10.6	100	2000		321 600 300 113		S	FRE	C	E	D	L1	V	105
		KIT		317 104 900 113		40	20.0	10.6	100	2000		im KIT enthalten 321 600 300 113		S	FRE	C	E	D	L1	V	105
		KIT		317 102 900 113		40	21.0	10.6	100	2000		im KIT enthalten 321 600 300 113		S	FRE	C	E	D	L1	V	105
Skoda Superb Limousine auch für Sportline	03/15-			317 140 600 001		90	15.0	11.5	100	2200		305 407 300 107	für Fzg. mit Vorrüstung	S	CAN	C	E	--	--	H	30
				317 141 600 001		90	15.9	11.5	100	2200		305 407 300 113	für Fzg. mit Vorrüstung	S	CAN	C	E	D	L	H	30
				317 140 600 001		90	15.9	11.5	100	2200		305 408 300 107	für Fzg. ohne Vorrüstung	S	CAN	C	E	--	--	V	60
				317 141 600 001		90	15.9	11.5	100	2200		305 408 300 113	für Fzg. ohne Vorrüstung	S	CAN	C	E	D	L	V	60
		KIT		317 140 900 113		90	19.6	11.5	100	2200		im KIT enthalten 305 408 300 113	für Fzg. ohne Vorrüstung	S	CAN	C	E	D	L	V	60
		KIT		317 141 900 113		90	19.9	11.5	100	2200		im KIT enthalten 305 408 300 107	für Fzg. ohne Vorrüstung	S	CAN	C	E	--	--	V	60



Skoda

Skoda Yeti	08/09-12/17		317 125 600 001		40	18.0	10.6	85	2100	317 079 300 107			S	CAN	C	E	--	--	V	105
											317 079 300 113			S	CAN	C	E	D	L1	V
Skoda Yeti Wir empfehlen, den Ausschnitt im Stoßfänger vom Skoda-Händler vornehmen zu lassen, da hierzu ein Spezialwerkzeug notwendig ist. Abdeckklappe und Rahmen für Stoßfängerausschnitt beim Skoda-Händler erhältlich.	08/09-12/17	KIT 	317 080 900 113		40	20.0	10.6	85	2100	im KIT enthalten 317 079 300 113			S	CAN	C	E	D	L1	V	105
														S	CAN	C	E	D	L1	V
Skoda Yeti Wir empfehlen, den Ausschnitt im Stoßfänger vom Skoda-Händler vornehmen zu lassen, da hierzu ein Spezialwerkzeug notwendig ist. Abdeckklappe und Rahmen für Stoßfängerausschnitt beim Skoda-Händler erhältlich.	08/09-12/17		317 128 600 001		40	19.5	10.6	85	2100	317 079 300 107			S	CAN	C	E	--	--	V	105
											317 079 300 113			S	CAN	C	E	D	L1	V
Skoda Yeti Wir empfehlen, den Ausschnitt im Stoßfänger vom Skoda-Händler vornehmen zu lassen, da hierzu ein Spezialwerkzeug notwendig ist. Abdeckklappe und Rahmen für Stoßfängerausschnitt beim Skoda-Händler erhältlich.	08/09-12/17	KIT 	317 105 900 113		40	20.5	10.6	85	2100	im KIT enthalten 317 079 300 113			S	CAN	C	E	D	L1	V	105
														S	CAN	C	E	D	L1	V



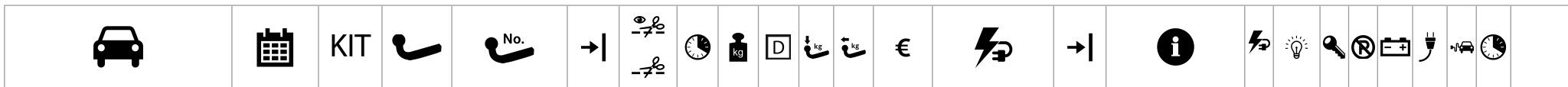
Subaru

Subaru Forester	10/97-03/08			348 013 600 001			60	20.9	10.0	85	1950		300 061 300 107			--	C2	--	--	--	--	V		
													300 061 300 113			--	C2	--	--	--	--	V		
Subaru Forester (SH)	03/08-03/13			348 024 600 001	→		90	25.0	9.9	80	2000		348 023 300 113			S	C2	--	E1	D1	L1	V	40	
Subaru Forester (SJ)	03/13-19			348 038 600 001			90	23.0	10.4	90	2150		348 037 300 113			S	A	--	--	D	L1	V	90	
				348 039 600 001			90	25.0	10.4	90	2150													
		KIT		348 038 900 113			90	26.0	10.4	90	2150		im KIT enthalten 348 037 300 113			S	A	--	--	D	L1	V	90	
		KIT		348 039 900 113			90	27.0	10.4	90	2150		im KIT enthalten 348 037 300 113			S	A	--	--	D	L1	V	90	
Subaru Forester (SK)	09/19-			348 084 600 001			60	27.7	10.5	100	2100													
Subaru Impreza nicht für WRX/Sti	01/13-			348 036 600 001			90	22.0	8.4	75	1500		348 037 300 113			S	A	--	--	D	L1	V	90	
		KIT		348 036 900 113			90	23.0	8.4	75	1500		im KIT enthalten 348 037 300 113			S	A	--	--	D	L1	V	90	
Subaru Impreza nicht für WRX/STI	18-			348 079 600 001			45	22.6	8.0	90	1400													
				348 080 600 001			45	29.8	8.0	90	1400													
Subaru Impreza Fließheck auch für WRX, XV 09/10-10/11	09/07-13			348 019 600 001			90	29.0	8.6	75	1600		300 210 300 113			--	A	--	E1	D1	L1	V	90	
				348 020 600 001			90	29.0	8.6	75	1600													



Subaru

Subaru Impreza Stufenheck nicht für WRX/Sti auch für XV 09/10-10/11	09/07-13		348 019 600 001	→		90	29.0	8.6	75	1600		300 210 300 107			--	A	--	E1	--	--	V	90
			348 020 600 001				90	29.0	8.6	75					1600	300 210 300 113	--	A	--	E1	D1	L1
Subaru Justy G3X	09/03-10/07		348 032 600 001			120	24.0	6.1	70	1000		300 072 300 107			--	FRE	--	--	--	--	V	
										300 072 300 113					--	FRE	--	--	D1	L1	V	
Subaru Legacy Kombi	09/09-		348 025 600 001	→		90	23.0	9.8	80	1800		348 062 300 113			S	FRE	--	E1	D1	L1	V	75
			348 026 600 001				90	24.0	9.8	80					1800							
Subaru Legacy Outback auch für Facelift 05/13-	09/09-		348 027 600 001	→		120	23.0	10.4	80	2000		348 062 300 113			S	FRE	--	E1	D1	L1	V	75
			KIT 348 027 900 113			→		120	27.0	10.4					80	2000	im KIT enthalten 348 062 300 113	S	FRE	--	E1	D1
Subaru Levorg	09/15-		348 064 600 001	→		60	22.5	8.7	90	1500		348 054 300 113			S	FRE	--	E1	D1	L1	H	75
			348 065 600 001				60	24.0	8.7	90					1500							
Subaru Outback	03/15-		348 062 600 001	→		60	24.5	10.5	90	2000		348 062 300 113			S	FRE	--	E1	D1	L1	V	75
			348 063 600 001				60	26.0	10.5	90					2000							
Subaru Trezia	03/11-		335 413 600 001	→		60	17.5	5.8	50	900		335 413 300 113			S	FRE	--	--	D1	L1	V	105
			335 414 600 001				60	17.5	5.8	50					900							



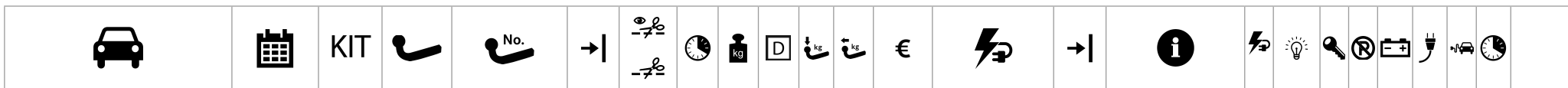
Subaru

Subaru XV	03/12-10/17			348 037 600 001		90	20.0	8.9	75	1600		348 037 300 113			S	A	--	--	D	L1	V	90
		KIT		348 037 900 113		90	22.0	8.9	75	1600		im KIT enthalten 348 037 300 113			S	A	--	--	D	L1	V	90
Subaru XV	10/17-			348 077 600 001		75	22.5	8.0	90	1940		348 073 300 113			S	A	C1	E1	D	L1	V	90
				348 078 600 001		75	21.4	8.0	90	1940												
		KIT		348 078 900 113		75	22.8	8.0	90	1940		im KIT enthalten 348 073 300 113			S	A	C1	E1	D	L1	V	90



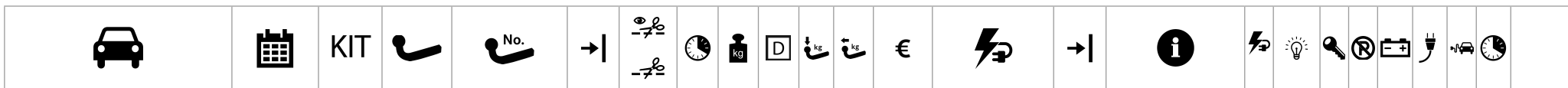
Suzuki

Suzuki Grand Vitara 3-Türer JT für Fahrzeuge mit Reserverad auf der Heckklappe	10/05-12/15		342 098 600 001		90	20.0	8.7	100	1600		342 099 300 113			S	FRE	--	E	D1	L1	H	60	
Suzuki Grand Vitara 5-Türer JT für Fahrzeuge mit Reserverad auf der Heckklappe	04/05-12/15		342 162 600 001		90	26.0	10.6	80	2000		342 099 300 113			S	FRE	--	E	D1	L1	H	60	
Suzuki Grand Vitara 5-Türer JT nicht für Kfz. mit Reserverad auf der Heckklappe	08/10-12/15		341 020 600 001		90	23.0	10.8	85	2000		342 099 300 113			S	FRE	--	E	D1	L1	H	60	
Suzuki Ignis SUV TSM (europäische Produktion) nicht für Ignis Sport	03-12/16		348 032 600 001		120	24.0	6.1	70	1000		300 072 300 107 300 072 300 113			--	FRE	--	--	--	--	V		
Suzuki Jimny	98-09/18		341 003 600 001		60	26.0	7.0	75	1300		300 072 300 107 300 072 300 113			--	FRE	--	--	--	--	V		
Suzuki Jimny (A6G)	07/18-		341 067 600 001		30	19.0	7.4	90	1500		341 052 300 113	07/18-		S	FRE	--	E1	D1	L1	V	60	
		KIT	341 067 900 113		30	20.5	7.4	90	1500		im KIT enthalten 341 052 300 113	07/18-		S	FRE	--	E1	D1	L1	V	60	
Suzuki Kizashi	09/10-		341 018 600 001		60	21.0	9.2	75	1700		300 078 300 113			--	FRE	--	--	D1	L1	V		
Suzuki SX4 nicht für Stufenheck, WRC	06/06-09/13		306 276 600 001		120	24.0	7.1	70	1200		306 520 300 113			S	FRE	--	E	D1	L1	H	45	
			306 277 600 001			120	25.0	7.1	70	1200												
		KIT	306 276 900 113		120	26.0	7.1	70	1200		im KIT enthalten 306 520 300 113			S	FRE	--	E	D1	L1	H	45	
		KIT	306 277 900 113			120	27.0	7.1	70	1200		im KIT enthalten 306 520 300 113			S	FRE	--	E	D1	L1	H	45



Suzuki

Suzuki SX4 Classic nicht für Stufenheck, WRC	09/13-12/15			306 276 600 001		120	24.0	7.1	70	1200	306 520 300 113	S	FRE	--	E	D1	L1	H	45	
				306 277 600 001			120	25.0	7.1	70										1200
		KIT		306 276 900 113		120	26.0	7.1	70	1200										im KIT enthalten 306 520 300 113
		KIT		306 277 900 113			120	27.0	7.1	70										1200
Suzuki SX4 S-Cross	09/13-			341 024 600 001		45	19.0	8.4	75	1500	341 024 300 107 341 024 300 113	S	FRE	--	--	--	--	H	60	
		KIT		341 024 900 113		45	22.0	8.4	75	1500	im KIT enthalten 341 024 300 113	S	FRE	--	--	D1	L1	H	60	
Suzuki Vitara	03/15-09/18			341 024 600 001		45	19.0	8.4	75	1500	341 024 300 107 341 024 300 113	S	FRE	--	--	--	--	H	60	
		KIT		341 024 900 113		45	22.0	8.4	75	1500	im KIT enthalten 341 024 300 113	S	FRE	--	--	D1	L1	H	60	
Suzuki Vitara	10/18-			341 065 600 001		60	26.7	8.5	103	1550	341 024 300 107 341 024 300 113	S	FRE	--	--	--	--	H	60	
												S	FRE	--	--	D1	L1	H	60	



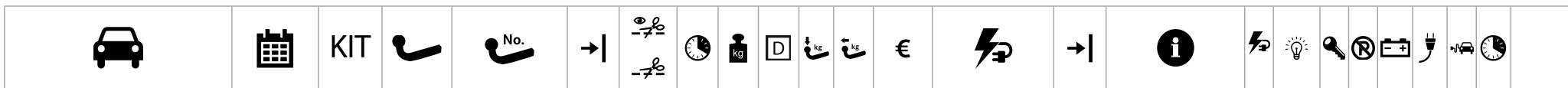
Toyota

Toyota Auris 3/5-Türer	03/07-13			335 412 600 001						60	21.5	8.6	60	1500		335 025 300 113		Zusatzkabel für Dauerplus (Bitte zusätzlich bestellen.)	--	--	--	E1	D	L	V	75
				335 353 600 001		75	21.6	8.6	60	1500		335 600 300 113				S	FRE	--	--	D1	L1	H		60		
		KIT		335 333 600 001		60	22.5	8.6	60	1500		im KIT enthalten 335 600 300 113				S	FRE	--	--	D1	L1	H		60		
		KIT		335 334 600 001		75	22.6	8.6	60	1500		im KIT enthalten 335 600 300 113				S	FRE	--	--	D1	L1	H		60		
Toyota Auris Fließheck nicht für Hybrid	01/13-			335 423 600 001		90	23.0	8.7	75	1500		335 423 300 107				S	FRE	--	E2	--	--	V		120		
				335 423 900 113		90	24.0	8.7	75	1500		335 423 300 113				S	FRE	--	E2	D	L1	V		120		
		KIT		335 423 900 113		90	24.0	8.7	75	1500		im KIT enthalten 335 423 300 113				S	FRE	--	E2	D	L1	V		120		
Toyota Auris Touring Sports nicht für Hybrid	07/13-			335 424 600 001		90	15.0	8.7	75	1500		335 423 300 107				S	FRE	--	E2	--	--	V		120		
				335 425 600 001		90	17.0	8.7	75	1500		335 423 300 113				S	FRE	--	E2	D	L1	V		120		
		KIT		335 424 900 113		90	17.0	8.7	75	1500		im KIT enthalten 335 423 300 113				S	FRE	--	E2	D	L1	V		120		
		KIT		335 425 900 113		90	19.0	8.7	75	1500		im KIT enthalten 335 423 300 113				S	FRE	--	E2	D	L1	V		120		



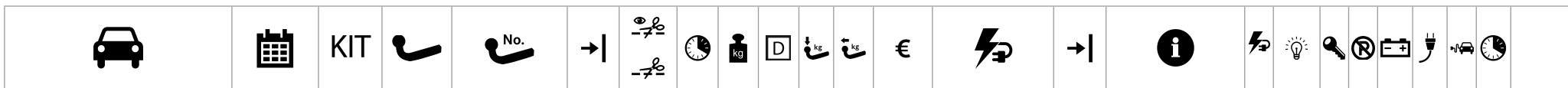
Toyota

Toyota C-HR	01/17-			335 495 600 001			60	25.5	7.6	75	1300		335 494 300 113			S	FRE	--	E2	D	L1	H	75
		KIT		335 495 900 113			60	30.0	7.6	75	1300		im KIT enthalten 335 494 300 113			S	FRE	--	E2	D	L1	H	75
Toyota Corolla (E21)	10/18-			335 514 600 001			60	18.9	7.6	90	2100		335 423 300 113	für Fzg. ohne Vorrüstung	S	FRE	--	E2	D	L1	V	120	
				335 515 600 001			60	21.9	7.6	90	2100												
		KIT		335 514 900 113			60	20.6	7.6	90	2100		im KIT enthalten 335 423 300 113	für Fzg. ohne Vorrüstung	S	FRE	--	E2	D	L1	V	120	
KIT		335 515 900 113			60	23.6	7.6	90	2100		im KIT enthalten 335 423 300 113	für Fzg. ohne Vorrüstung	S	FRE	--	E2	D	L1	V	120			
Toyota Corolla Kombi/Wagon-Kombi E12	01/02-12/07			335 288 600 001			70	16.6	7.9	55	1300		300 072 300 113			--	FRE	--	--	D1	L1	V	
Toyota Corolla Liftback E12 3/5-Türer	01/02-12/07			335 284 600 001			60	15.5	7.9	55	1300		300 072 300 107			--	FRE	--	--	--	--	V	
													300 072 300 113			--	FRE	--	--	D1	L1	V	
Toyota Corolla Limousine Stufenheck	08/07-13			335 343 600 001			60	24.0	10.3	80	2000		300 072 300 107			--	FRE	--	--	--	--	V	
				335 344 600 001			60	24.0	10.3	80	2000		300 072 300 113			--	FRE	--	--	D1	L1	V	
Toyota Corolla Touring Sports auch für Hybrid	02/19-			335 512 600 001			60	19.0	7.5	75	1300		335 423 300 107			S	FRE	--	E2	--	--	V	120
				335 513 600 001			60	22.0	7.5	75	1300		335 423 300 113			S	FRE	--	E2	D	L1	V	120
		KIT		335 512 900 113			60	21.4	7.5	75	1300		im KIT enthalten 335 423 300 113			S	FRE	--	E2	D	L1	V	120
		KIT		335 513 900 113			60	24.4	7.5	75	1300		im KIT enthalten 335 423 300 113			S	FRE	--	E2	D	L1	V	120



Toyota

Toyota Corolla Verso	04/04-09			335 322 600 001	→	70	8.6	75	1450		335 025 300 113	Zusatzkabel für Dauerplus (Bitte zusätzlich bestellen.)	--	--	--	E1	D	L	V	75	
				335 323 600 001	→	70	8.6	75	1450		335 323 300 113		S	FRE	--	--	D1	L1	H	45	
		KIT		335 322 900 113	→	70	8.6	75	1450		im KIT enthalten 335 323 300 113		S	FRE	--	--	D1	L1	H	45	
		KIT		335 323 900 113	→	70	8.6	75	1450		im KIT enthalten 335 323 300 113	Zusatzkabel für Dauerplus (Bitte zusätzlich bestellen.)	--	--	--	E1	D	L	V	75	
Toyota Hiace (H12, H12G), auch für 4WD (H18, H18G), auch für Facelift 07-	09/95-12/12			335 230 600 001		60	18.4	12.0	80	2000	335 025 300 113	Zusatzkabel für Dauerplus (Bitte zusätzlich bestellen.)	--	--	--	E1	D	L	V	75	
Toyota Hilux Double Cab, 4x4 inkl. Kugelplatte nur für Fahrzeuge mit Unterfahrschutz amtliche Typbezeichnung des Fzg. auf dem Typenschild: e11*2007/46*0148	10/10-			335 408 600 001		30	10.0	13.8	120	2500	335 328 300 107	→	-08/16	S	FRE	--	E1	--	--	V	75
											335 328 300 113		-08/16	S	FRE	--	E1	D1	L1	V	75
												335 456 300 113		09/16-	S	FRE	--	--	D	L1	V
Toyota Hilux Double Cab, 4x4 inkl. Kugelplatte nur für Fahrzeuge mit Unterfahrschutz amtliche Typbezeichnung des Fzg. auf dem Typenschild: e11*2007/46*0148	10/10-08/16	KIT		335 408 900 113		30	12.0	13.8	120	2500	im KIT enthalten 335 328 300 113		-08/16	S	FRE	--	E1	D1	L1	V	75
Toyota Hilux Double Cab, 4x4 inkl. Kugelplatte	09/16-			335 505 600 001		30	34.4	16.4	200	3500	335 456 300 113		09/16-	S	FRE	--	--	D	L1	V	75
		KIT		335 505 900 113		30	35.0	16.4	200	3500	im KIT enthalten 335 456 300 113		09/16-	S	FRE	--	--	D	L1	V	75
Toyota Hilux Extra Cab, 4x4 inkl. Kugelplatte nur für Fahrzeuge mit Unterfahrschutz amtliche Typbezeichnung des Fzg. auf dem Typenschild: e11*2007/46*0149	08/10-			335 408 600 001		30	10.0	13.8	120	2500	335 328 300 107	→	-08/16	S	FRE	--	E1	--	--	V	75
											335 328 300 113		-08/16	S	FRE	--	E1	D1	L1	V	75
												335 456 300 113		09/16-	S	FRE	--	--	D	L1	V











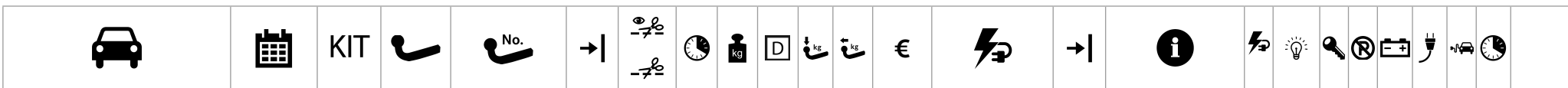
Toyota

Toyota Landcruiser J 15 inkl. Anschraubplatten: 329062600001 Kappe für Stoßfängerausschnitt bitte beim Toyota-Händler bestellen.	11/09-	KIT		335 397 900 113		18.0	15.9	130	3500		im KIT enthalten 335 398 300 113				S	A	--	--	D	L1	H	75
Toyota Landcruiser V8 / 200	08-			335 359 600 001			90	15.0	17.2	140	3500		300 210 300 113		--	A	--	E1	D1	L1	V	90
				335 360 600 001			90	14.0	17.2	140	3500											
Toyota Prius	02/16-			335 472 600 001			60	19.5	5.3	75	725		335 477 300 113		S	FRE	--	E2	D	L1	H	60
		KIT		335 472 900 113			60	20.4	5.3	75	725		im KIT enthalten 335 477 300 113		S	FRE	--	E2	D	L1	H	60
Toyota Pro Ace	04/12-02/16			306 331 600 001			75	22.5	12.2	122	2200		304 400 300 107		S	CAN	C1	E	--	--	H	105
				306 333 600 001			75	22.5	12.2	122	2200		304 400 300 113		S	CAN	C1	E	D	L1	H	105
		KIT		306 331 900 113			75	22.5	12.2	122	2200		im KIT enthalten 304 400 300 113		S	CAN	C1	E	D	L1	H	105
		KIT		306 333 900 113			75	24.5	12.2	122	2200		im KIT enthalten 304 400 300 113		S	CAN	C1	E	D	L1	H	105
Toyota Pro Ace	03/16-			335 105 600 001			60	26.1	13.9	104	2500		304 157 300 113	-10/19	S	CAN	C	E	D	L1	H	90
				335 106 600 001			60	27.4	13.9	104	2500											
Toyota Pro Ace inkl. Kugelplatte	03/16-			304 190 600 001			45	26.0	13.9	104	2500		304 157 300 113	-10/19	S	CAN	C	E	D	L1	H	90
Toyota Pro Ace inkl. Kugelplatte	03/16-10/19	KIT		304 190 900 113			45	31.0	13.9	104	2500		im KIT enthalten 304 157 300 113	-10/19	S	CAN	C	E	D	L1	H	90



Toyota

Toyota Pro Ace	03/16-10/19	KIT		335 105 900 113			60	27.2	13.9	104	2500		im KIT enthalten 304 157 300 113	-10/19	S	CAN	C	E	D	L1	H	90
		KIT		335 106 900 113			60	28.5	13.9	104	2500		im KIT enthalten 304 157 300 113	-10/19	S	CAN	C	E	D	L1	H	90
Toyota RAV4 nicht in Verbindung mit nachrüstbarer Trittstufe	06/00-02/06			335 246 600 001			>150	16.7	9.8	75	2000		335 250 300 113		S	FRE	--	E1	D1	L1	H	60
Toyota RAV4 nur für Executive bzw. nur für Kfz. ohne Reserverad auf der Heckklappe	03/06-13			335 324 600 001			90	33.5	10.4	80	2000		335 251 300 107 335 251 300 113 335 251 300 183		S	FRE	--	--	--	--	H	60
		KIT		335 347 600 001			90	35.0	10.4	80	2000		im KIT enthalten 335 251 300 113 335 251 300 183		S	FRE	--	--	D1	L1	H	60
Toyota RAV4 alle Modelle	03/06-13			335 325 600 001			90	36.0	10.4	80	2000		335 251 300 107 335 251 300 113 335 251 300 183		S	FRE	--	--	--	--	H	60
		KIT		335 348 600 001			90	37.0	10.4	80	2000		im KIT enthalten 335 251 300 113 335 251 300 183		S	FRE	--	--	D1	L1	H	60



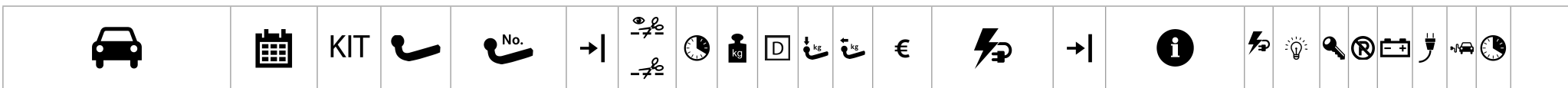
Volkswagen

VW Amarok für Kfz. mit Stoßfänger mit integrierter Trittstufe Anhängebock inkl. Kugelplatte	08/10-		321 835 600 001			30	10.0	15.7	130	3200		321 704 300 107	mit Vorrüstung	S	CAN	C	E	--	--	H	15		
												321 704 300 113	mit Vorrüstung	S	CAN	C	E	D	--	H	15		
												321 705 300 113	ohne Vorrüstung	S	CAN	C	E	D	--	V	150		
VW Amarok für Kfz. mit Stoßfänger mit integrierter Trittstufe	08/10-		321 831 600 001			30	7.2	15.7	140	3200		321 704 300 107	mit Vorrüstung	S	CAN	C	E	--	--	H	15		
												321 704 300 113	mit Vorrüstung	S	CAN	C	E	D	--	H	15		
												321 705 300 113	ohne Vorrüstung	S	CAN	C	E	D	--	V	150		
VW Arteon	04/17-		322 069 600 001				60	21.7	10.6	125	2100		305 407 300 107	für Fzg. mit Vorrüstung	S	CAN	C	E	--	--	H	30	
													305 407 300 113	für Fzg. mit Vorrüstung	S	CAN	C	E	D	L	H	30	
													305 408 300 107	für Fzg. ohne Vorrüstung	S	CAN	C	E	--	--	V	60	
													305 408 300 113	für Fzg. ohne Vorrüstung	S	CAN	C	E	D	L	V	60	
		KIT		322 069 900 113				60	23.3	10.6	125	2100		im KIT enthalten 305 408 300 113	für Fzg. ohne Vorrüstung	S	CAN	C	E	D	L	V	60
														im KIT enthalten 305 407 300 113	für Fzg. mit Vorrüstung	S	CAN	C	E	D	L	H	30
														im KIT enthalten 305 408 300 113	für Fzg. ohne Vorrüstung	S	CAN	C	E	D	L	V	60
														im KIT enthalten 305 407 300 113	für Fzg. mit Vorrüstung	S	CAN	C	E	D	L	H	30
VW Bora Limousine nicht für Syncro - 4-Motion	10/98-		305 222 600 001				120	17.5	8.9	75	1650		321 465 300 107		S	FRE	--	E	--	--	H	60	
													305 223 600 001		S	FRE	--	E	D1	L1	H	60	
KIT		321 457 900 113				90	19.5	8.9	75	1650		im KIT enthalten 321 465 300 113		S	FRE	--	E	D1	L1	H	60		
												im KIT enthalten 321 465 300 113		S	FRE	--	E	D1	L1	H	60		

		KIT		No.								€											
--	--	-----	--	-----	--	--	--	--	--	--	--	---	--	--	--	--	--	--	--	--	--	--	--

Volkswagen

VW Bora Variant nicht für Syncro - 4-Motion	10/98-			305 222 600 001		120	17.5	8.9	75	1650		321 457 300 113					S	FRE	--	E	D1	L1	H	60										
				305 223 600 001		120	16.8	8.9	75	1650																								
			KIT			305 222 900 113		90	19.5	8.9															75	1650	im KIT enthalten 321 457 300 113							
			KIT			305 223 900 113		90	18.8	8.9															75	1650	im KIT enthalten 321 457 300 113							
VW Bora Variant 4-Motion nicht für V6	10/97-			305 277 600 001		120	17.0	8.9	75	1650		321 457 300 113					S	FRE	--	E	D1	L1	H	60										
VW CC	12-			321 821 600 001		90	17.5	11.3	90	2200		321 600 300 107					S	FRE	C	E	--	--	V	105										
				321 823 600 001			90	20.0	11.3	90															2200	321 600 300 113								
			KIT			321 821 900 113		90	19.5	11.3															90	2200	im KIT enthalten 321 600 300 113							
			KIT			321 823 900 113		90	22.0	11.3															90	2200	im KIT enthalten 321 600 300 113							
VW Caddy 4x4 / 4-Motion inkl. Stoßfängerträger auch für Caddy Cross 10/13- auch für Caddy Alltrack 16-	10/08-			321 768 600 001		75	19.5	8.9	80	1500		321 554 300 107		09/10-			S	CAN	C	E	--	--	V	105										
																									321 554 300 113	09/10-	S	CAN	C	E	D	L1	V	105
																									321 557 300 107	-08/10	S	CAN	C	E	--	--	V	105
																									321 557 300 113	-08/10	S	CAN	C	E	D	L1	V	105
																									321 661 300 113	01/13- mit Vorrüstung	S	CAN	C	E	D	L1	H	30
VW Caddy 4x4 / 4-Motion inkl. Stoßfängerträger auch für Caddy Cross 10/13- inkl. Kugelplatte	10/08-			321 837 600 001		75	20.5	8.9	80	1500		321 554 300 107		09/10-			S	CAN	C	E	--	--	V	105										
																									321 554 300 113	09/10-	S	CAN	C	E	D	L1	V	105
																									321 557 300 107	-08/10	S	CAN	C	E	--	--	V	105
																									321 557 300 113	-08/10	S	CAN	C	E	D	L1	V	105
																									321 661 300 113	01/13- mit Vorrüstung	S	CAN	C	E	D	L1	H	30



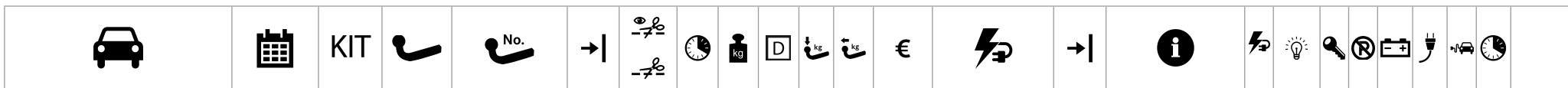
Volkswagen

VW Caddy III / Caddy Life auch für Caddy Maxi auch für Caddy Alltrack 16- inkl. Stoßfängerträger 5-Sitzer: auch für Kfz. mit Gasbetrieb 7-Sitzer: nicht für Kfz. mit Gasbetrieb	02/04-		321 661 600 001			75	19.5	9.4	80	1650		321 554 300 107	09/10-	S	CAN	C	E	--	--	V	105
												321 554 300 113	09/10-	S	CAN	C	E	D	L1	V	105
												321 557 300 107	-08/10	S	CAN	C	E	--	--	V	105
												321 557 300 113	-08/10	S	CAN	C	E	D	L1	V	105
												321 661 300 113	01/13- mit Vorrüstung	S	CAN	C	E	D	L1	H	30
VW Caddy III / Caddy Life auch für Caddy Maxi auch für Caddy Alltrack 16- nicht für Kfz. mit Gasbetrieb inkl. Blechträger für Stoßfänger Aufnahmebox für abnehmbare Kugelstange 2K0 804 969 bitte beim VW-Händler bestellen.	02/04-		321 673 600 001			75	18.0	9.4	80	1650		321 554 300 107	09/10-	S	CAN	C	E	--	--	V	105
												321 554 300 113	09/10-	S	CAN	C	E	D	L1	V	105
												321 557 300 107	-08/10	S	CAN	C	E	--	--	V	105
												321 557 300 113	-08/10	S	CAN	C	E	D	L1	V	105
												321 661 300 113	01/13- mit Vorrüstung	S	CAN	C	E	D	L1	H	30
VW Caddy III / Caddy Life auch für Caddy Maxi nicht für Kfz. mit Gasbetrieb inkl. Blechträger für Stoßfänger Aufnahmebox für abnehmbare Kugelstange 2K0 804 969 bitte beim VW-Händler bestellen.	02/04-08/10	KIT		321 659 900 113		75	19.0	9.4	80	1650		im KIT enthalten 321 557 300 113	-08/10	S	CAN	C	E	D	L1	V	105
VW Caddy III / Caddy Life auch für Caddy Maxi inkl. Stoßfängerträger 5-Sitzer: auch für Kfz. mit Gasbetrieb 7-Sitzer: nicht für Kfz. mit Gasbetrieb	02/04-08/10	KIT		321 661 900 113		75	22.5	9.4	80	1650		im KIT enthalten 321 557 300 113	-08/10	S	CAN	C	E	D	L1	V	105
VW Caddy III / Caddy Life auch für Caddy Maxi auch für Caddy Alltrack 16- inkl. Stoßfängerträger 5-Sitzer: auch für Kfz. mit Gasbetrieb 7-Sitzer: nicht für Kfz. mit Gasbetrieb inkl. Kugelplatte	02/04-08/15		321 758 600 001			120	19.0	9.4	80	1650		321 554 300 107	09/10-	S	CAN	C	E	--	--	V	105
												321 554 300 113	09/10-	S	CAN	C	E	D	L1	V	105
												321 557 300 107	-08/10	S	CAN	C	E	--	--	V	105
												321 557 300 113	-08/10	S	CAN	C	E	D	L1	V	105
												321 661 300 113	01/13- mit Vorrüstung	S	CAN	C	E	D	L1	H	30
VW Caddy III / Caddy Life auch für Caddy Maxi auch für Caddy Alltrack 16- inkl. Stoßfängerträger 5-Sitzer: auch für Kfz. mit Gasbetrieb 7-Sitzer: nicht für Kfz. mit Gasbetrieb	09/10-	KIT		321 554 900 113		75	21.5	9.4	80	1650		im KIT enthalten 321 554 300 113	09/10-	S	CAN	C	E	D	L1	V	105



Volkswagen

VW Caddy III / Caddy Life auch für Caddy Maxi auch für Caddy Alltrack 16- nicht für Kfz. mit Gasbetrieb inkl. Blechträger für Stoßfänger Aufnahmebox für abnehmbare Kugelstange 2K0 804 969 bitte beim VW-Händler bestellen.	09/10-	KIT		321 660 900 113			75	20.0	9.4	80	1650			im KIT enthalten 321 554 300 113	09/10-	S	CAN	C	E	D	L1	V	105
VW Caddy Kasten/Kombi	11/95-12/03			321 437 600 001			90	15.0	6.7	50	1100			300 072 300 107 300 072 300 113		--	FRE	--	--	--	--	V	
VW Crafter Kasten/Kombi Typen 30/35/38 Fzg. mit 3,0 und 3,5 t zGG, Auflastung auf 3,8 t zGG möglich bei Fzg. mit Stoßfänger mit integrierter Trittstufe muss das mittlere Teil der Außenhaut ausgetauscht werden (erhältlich beim VW-Händler) inkl. Kugelplatte VW-Auftritt kann nicht verwendet werden. Passende Trittstufen: 313285600001 / 313440600001	04/06-12/14	KIT		313 376 900 113			120	22.0	18.1	150	3500			im KIT enthalten 313 105 300 113	-12/14 für Fzg. ohne Vorrüstung	S	CAN	C	E	D1	--	V	90
VW Crafter Kasten/Kombi Typen 46 und 50 Fzg. mit 5,0 t zGG, Ablastung auf 4,6 t zGG möglich Radstand: 3665 mm bei Fzg. mit Stoßfänger mit integrierter Trittstufe muss das mittlere Teil der Außenhaut ausgetauscht werden (erhältlich beim VW-Händler) passende Kugelplatte: 329141600001 VW-Auftritt kann nicht verwendet werden. Passende Trittstufen: 313285600001 / 313440600001	04/06-12/16			313 272 600 001			120	21.0	20.2	150	3500			313 105 300 107 313 105 300 113 313 107 300 113 313 108 300 107 313 108 300 113 321 106 300 113	-12/14 für Fzg. ohne Vorrüstung -12/14 für Fzg. ohne Vorrüstung 01/15- für Fzg. mit Vorrüstung 01/15- für Fzg. ohne Vorrüstung 01/15- für Fzg. ohne Vorrüstung -12/14 für Fzg. mit Vorrüstung	S S S S S S	CAN CAN CAN CAN CAN CAN	C C C C C C	E E E E E E	-- D1 D1 -- D1 D	-- -- L1 -- L1 --	V V H V V H	90 90 45 90 90 45









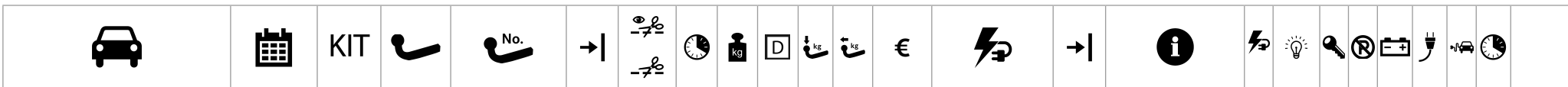
Volkswagen

VW Crafter Kasten/Kombi Typen 46 und 50 Fzg. mit 5,0 t zGG, Ablastung auf 4,6 t zGG möglich Radstand: 4325 mm bei Fzg. mit Stoßfänger mit integrierter Trittstufe muss das mittlere Teil der Außenhaut ausgetauscht werden (erhältlich beim VW-Händler) passende Kugelplatte: 329141600001 VW-Austritt kann nicht verwendet werden. Passende Trittstufen: 313285600001 / 313440600001	04/06-12/16		313 273 600 001			120	21.0	20.2	150	3500		313 105 300 107	-12/14 für Fzg. ohne Vorrüstung	S	CAN	C	E	--	--	V	90
												313 105 300 113	-12/14 für Fzg. ohne Vorrüstung	S	CAN	C	E	D1	--	V	90
												313 107 300 113	01/15- für Fzg. mit Vorrüstung	S	CAN	C	E	D1	L1	H	45
												313 108 300 107	01/15- für Fzg. ohne Vorrüstung	S	CAN	C	E	--	--	V	90
												313 108 300 113	01/15- für Fzg. ohne Vorrüstung	S	CAN	C	E	D1	L1	V	90
VW Crafter Kasten/Kombi Typen 30/35/38 Fzg. mit 3,0 und 3,5 t zGG, Auflastung auf 3,8 t zGG möglich. Nur Fahrzeuge ohne Trittstufe. Für Fahrzeuge mit Trittstufe Art.-Nr.313553600001. passende Kugelplatte: 329141600001 VW-Austritt kann nicht verwendet werden. Passende Trittstufen: 313285600001 / 313440600001	04/06-12/16		313 376 600 001			120	20.0	18.1	150	3500		313 105 300 107	-12/14 für Fzg. ohne Vorrüstung	S	CAN	C	E	--	--	V	90
												313 105 300 113	-12/14 für Fzg. ohne Vorrüstung	S	CAN	C	E	D1	--	V	90
												313 107 300 113	01/15- für Fzg. mit Vorrüstung	S	CAN	C	E	D1	L1	H	45
												313 108 300 107	01/15- für Fzg. ohne Vorrüstung	S	CAN	C	E	--	--	V	90
												313 108 300 113	01/15- für Fzg. ohne Vorrüstung	S	CAN	C	E	D1	L1	V	90
VW Crafter Kasten/Kombi Typen 30/35/38 Fzg. mit 3,0 und 3,5 t zGG, Auflastung auf 3,8 t zGG möglich bei Fzg. mit Stoßfänger mit integrierter Trittstufe muss das mittlere Teil der Außenhaut ausgetauscht werden (erhältlich beim VW-Händler) inkl. Kugelplatte VW-Austritt kann nicht verwendet werden. Passende Trittstufen: 313285600001 / 313440600001	01/15-12/16	KIT		313 108 900 113		120	23.0	18.1	150	3500		im KIT enthalten 313 108 300 113	01/15- für Fzg. ohne Vorrüstung	S	CAN	C	E	D1	L1	V	90







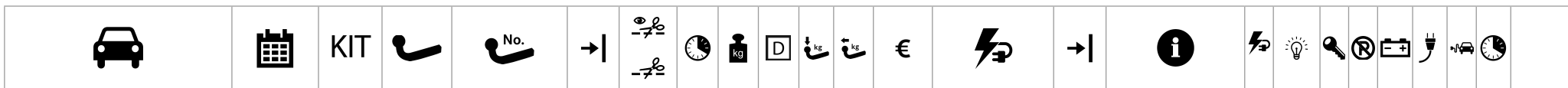
Volkswagen

VW Crafter Kasten/Kombi Einfachbereifung Kugelplatte bitte separat bestellen: 329141600001 nicht für Kfz mit integrierter Trittstufe im Stoßfänger Bitte ggfs.Unterfahrschutz tauschen.	01/17-		321 946 600 001			30	26.7	17.5	150	3500		321 112 300 107	für Fzg. mit Vorrüstung	S	CAN	--	E	--	--	V	15
													für Fzg. mit Vorrüstung	S	CAN	--	E	D	L	V	15
													für Fzg. ohne Vorrüstung	S	CAN	C	E	--	--	V	60
													für Fzg. ohne Vorrüstung	S	CAN	C	E	D	L	V	60
VW Crafter Kasten/Kombi Zwillingsbereifung Kugelplatte bitte separat bestellen: 329141600001 nicht für Kfz mit integrierter Trittstufe im Stoßfänger Bitte ggfs.Unterfahrschutz tauschen.	01/17-		321 947 600 001			30	27.0	21.0	150	3500		321 112 300 107	für Fzg. mit Vorrüstung	S	CAN	--	E	--	--	V	15
													für Fzg. mit Vorrüstung	S	CAN	--	E	D	L	V	15
													für Fzg. ohne Vorrüstung	S	CAN	C	E	--	--	V	60
													für Fzg. ohne Vorrüstung	S	CAN	C	E	D	L	V	60
VW Crafter Kasten/Kombi Zwillingsbereifung inkl. Kugelplatte nicht für Kfz mit integrierter Trittstufe im Stoßfänger Bitte ggfs.Unterfahrschutz tauschen.	01/17-	KIT		321 947 900 113		30	30.0	21.0	150	3500		im KIT enthalten 321 113 300 113	für Fzg. ohne Vorrüstung	S	CAN	C	E	D	L	V	60
VW Crafter Kasten/Kombi Einfachbereifung inkl. Kugelplatte nicht für Kfz mit integrierter Trittstufe im Stoßfänger Bitte ggfs.Unterfahrschutz tauschen.	01/17-	KIT		321 946 900 113		30	28.5	17.5	150	3500		im KIT enthalten 321 113 300 113	für Fzg. ohne Vorrüstung	S	CAN	C	E	D	L	V	60
VW Crafter Pritsche/Fahrgestell Typen 46 und 50 Fzg. mit 5,0 t zGG, Ablastung auf 4,6 t zGG möglich Radstand: 3665 + 4325 mm inkl. Kugelplatte Evt. vorhandenen Unterfahrschutz austauschen und neu VW-Nr. 2E3 805 721 A montieren.	04/06-12/14	KIT		313 275 900 113		90	20.0	20.2	150	3500		im KIT enthalten 313 105 300 113	-12/14 für Fzg. ohne Vorrüstung	S	CAN	C	E	D1	--	V	90
VW Crafter Pritsche/Fahrgestell Typen 30/35/38 Fzg. mit 3,0 und 3,5 t zGG, Auflastung auf 3,8 t zGG möglich nicht für Fzg. mit Unterfahrschutz inkl. Kugelplatte	04/06-12/14	KIT		313 377 900 113		90	22.0	18.1	150	3500		im KIT enthalten 313 105 300 113	-12/14 für Fzg. ohne Vorrüstung	S	CAN	C	E	D1	--	V	90












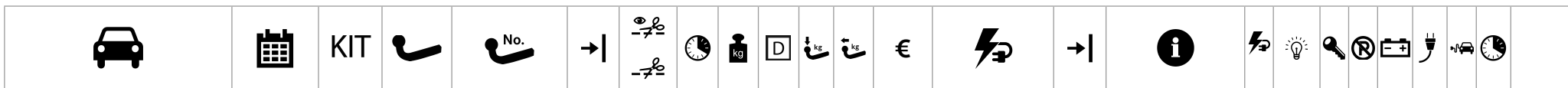
Volkswagen

VW Crafter Pritsche/Fahrgestell Typen 30/35/38 Fzg. mit 3,0 und 3,5 t zGG, Auflastung auf 3,8 t zGG möglich nicht für Fzg. mit Unterfahrschutz inkl. Kugelplatte	04/06-12/14	KIT		313 522 900 113			60	21.8	20.2	240	3500		im KIT enthalten 313 105 300 113	-12/14 für Fzg. ohne Vorrüstung	S	CAN	C	E	D1	--	V	90
VW Crafter Pritsche/Fahrgestell Typen 46 und 50 Fzg. mit 5,0 t zGG, Ablastung auf 4,6 t zGG möglich Radstand: 3665 + 4325 mm Kugelplatte: 329059600001 Evt. vorhandenen Unterfahrschutz austauschen und neu VW-Nr. 2E3 805 721 A montieren.	04/06-12/16			313 275 600 001			90	18.0	20.2	150	3500		313 105 300 107	-12/14 für Fzg. ohne Vorrüstung	S	CAN	C	E	--	--	V	90
													313 105 300 113	-12/14 für Fzg. ohne Vorrüstung	S	CAN	C	E	D1	--	V	90
													313 107 300 113	01/15- für Fzg. mit Vorrüstung	S	CAN	C	E	D1	L1	H	45
													313 108 300 107	01/15- für Fzg. ohne Vorrüstung	S	CAN	C	E	--	--	V	90
													313 108 300 113	01/15- für Fzg. ohne Vorrüstung	S	CAN	C	E	D1	L1	V	90
321 106 300 113	-12/14 für Fzg. mit Vorrüstung	S	CAN	C	E	D	--	H	45													
VW Crafter Pritsche/Fahrgestell Typen 30/35/38 Fzg. mit 3,0 und 3,5 t zGG, Auflastung auf 3,8 t zGG möglich nicht für Fzg. mit Unterfahrschutz passende Kugelplatte: 329059600001	04/06-12/16			313 377 600 001			90	20.0	18.1	150	3500		313 105 300 107	-12/14 für Fzg. ohne Vorrüstung	S	CAN	C	E	--	--	V	90
													313 105 300 113	-12/14 für Fzg. ohne Vorrüstung	S	CAN	C	E	D1	--	V	90
													313 107 300 113	01/15- für Fzg. mit Vorrüstung	S	CAN	C	E	D1	L1	H	45
													313 108 300 107	01/15- für Fzg. ohne Vorrüstung	S	CAN	C	E	--	--	V	90
													313 108 300 113	01/15- für Fzg. ohne Vorrüstung	S	CAN	C	E	D1	L1	V	90
321 106 300 113	-12/14 für Fzg. mit Vorrüstung	S	CAN	C	E	D	--	H	45													
VW Crafter Pritsche/Fahrgestell Typen 30/35/38 Fzg. mit 3,0 und 3,5 t zGG, Auflastung auf 3,8 t zGG möglich nicht für Fzg. mit Unterfahrschutz inkl. Kugelplatte (nur Verwendung 2-Loch-Flansch möglich)	04/06-12/16			313 522 600 001			60	19.6	20.2	240	3500		313 105 300 113	-12/14 für Fzg. ohne Vorrüstung	S	CAN	C	E	D1	--	V	90



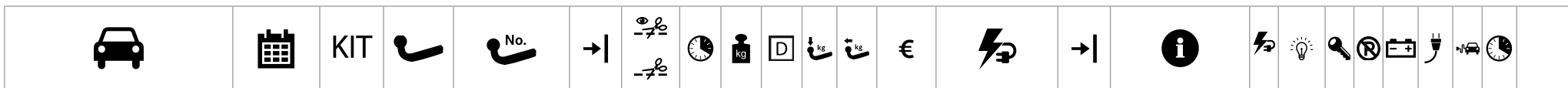
Volkswagen

VW Crafter Pritsche/Fahrgestell Typen 30/35/38 Fzg. mit 3,0 und 3,5 t zGG, Auflastung auf 3,8 t zGG möglich nicht für Fzg. mit Unterschutz Kugelplatte 3290806000001 inkl.	01/15-12/16	KIT		313 107 900 113			60	22.9	20.2	240	3500		im KIT enthalten 313 108 300 113	01/15- für Fzg. ohne Vorrüstung	S	CAN	C	E	D1	L1	V	90
VW Crafter Pritsche/Fahrgestell Einfachbereifung Kugelplatte bitte separat bestellen: 329141600001	01/17-			321 948 600 001			30	28.0	17.5	150	3500		321 112 300 107	für Fzg. mit Vorrüstung	S	CAN	--	E	--	--	V	15
													321 112 300 113	für Fzg. mit Vorrüstung	S	CAN	--	E	D	L	V	15
													321 113 300 107	für Fzg. ohne Vorrüstung	S	CAN	C	E	--	--	V	60
													321 113 300 113	für Fzg. ohne Vorrüstung	S	CAN	C	E	D	L	V	60
VW Crafter Pritsche/Fahrgestell Zwillingsbereifung Kugelplatte bitte separat bestellen: 329141600001	01/17-			321 949 600 001			30	22.0	21.0	150	3500		321 112 300 107	für Fzg. mit Vorrüstung	S	CAN	--	E	--	--	V	15
													321 112 300 113	für Fzg. mit Vorrüstung	S	CAN	--	E	D	L	V	15
													321 113 300 107	für Fzg. ohne Vorrüstung	S	CAN	C	E	--	--	V	60
													321 113 300 113	für Fzg. ohne Vorrüstung	S	CAN	C	E	D	L	V	60
VW Crafter Pritsche/Fahrgestell Zwillingsbereifung inkl. Kugelplatte	01/17-	KIT		321 949 900 113			30	26.5	21.0		3500		im KIT enthalten 321 113 300 113	für Fzg. ohne Vorrüstung	S	CAN	C	E	D	L	V	60
VW Crafter Pritsche/Fahrgestell Einfachbereifung inkl. Kugelplatte	01/17-	KIT		321 948 900 113			30	26.5	21.0	150	3500		im KIT enthalten 321 113 300 113	für Fzg. ohne Vorrüstung	S	CAN	C	E	D	L	V	60
VW Eos / Cabrio Spoiler inkl. Abdeckklappe bitte beim VW-Händler bestellen. auch für Facelift 01/11-	06/06-12/15			321 543 600 001			75	18.0	9.3	100	1800		321 600 300 107		S	FRE	C	E	--	--	V	105
													321 600 300 113		S	FRE	C	E	D	L1	V	105
VW Golf III Limousine und Lim. Syncro, Cabrio ab 09/93-97	11/91-09/97			321 331 600 001			90	15.5	8.2	75	1500		321 331 300 107		S	C2	--	E1	--	--	H	45
													321 331 300 113		S	C2	--	E1	D1	--	H	45



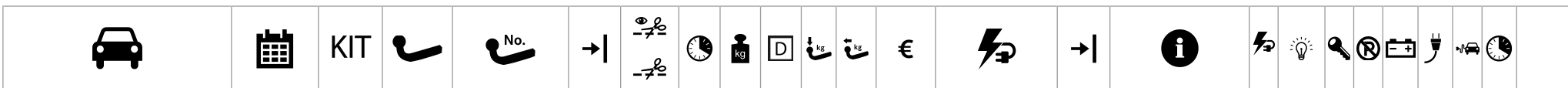
Volkswagen

VW Golf IV Limousine nicht für Syncro - 4-Motion und Cabrio nicht für Golf R32 / 241 PS	10/97-10/03			305 222 600 001	→		120	17.5	8.9	75	1650		321 465 300 107	-10/03	S	FRE	--	E	--	--	H	60	
				305 223 600 001			120	16.8	8.9	75	1650		321 465 300 113	-10/03	S	FRE	--	E	D1	L1	H	60	
			KIT			321 457 900 113		90	19.5	8.9	75	1650		im KIT enthalten 321 465 300 113	-10/03	S	FRE	--	E	D1	L1	H	60
			KIT			321 465 900 113		90	18.8	8.9	75	1650		im KIT enthalten 321 465 300 113	-10/03	S	FRE	--	E	D1	L1	H	60
VW Golf IV Limousine 4-Motion nicht für Modelle mit V6-Motor	10/97-10/03			305 277 600 001	→		120	17.0	8.9	75	1650		321 465 300 107	-10/03	S	FRE	--	E	--	--	H	60	
													321 465 300 113	-10/03	S	FRE	--	E	D1	L1	H	60	
VW Golf IV Variant nicht für Syncro - 4-Motion und Cabrio nicht für Golf R32 / 241 PS	10/97-05/07			305 222 600 001	→		120	17.5	8.9	75	1650												
				305 223 600 001			120	16.8	8.9	75	1650		321 457 300 113	-05/07	S	FRE	--	E	D1	L1	H	60	
			KIT			305 222 900 113		90	19.5	8.9	75	1650		im KIT enthalten 321 457 300 113	-05/07	S	FRE	--	E	D1	L1	H	60
			KIT			305 223 900 113		90	18.8	8.9	75	1650		im KIT enthalten 321 457 300 113	-05/07	S	FRE	--	E	D1	L1	H	60
VW Golf IV Variant 4-Motion	10/97-05/07			305 277 600 001	→		120	17.0	8.9	75	1650		321 457 300 113	-05/07	S	FRE	--	E	D1	L1	H	60	
VW Golf V Limousine nicht für R/RS32 09/05- nicht für R/R20 / 270 PS 09- auch für 4-Motion / Gti	11/03-09/08			321 865 600 001	→		60	17.0	9.4	100	1800		321 600 300 107	-09/08	S	FRE	C	E	--	--	V	105	
													321 600 300 113	-09/08	S	FRE	C	E	D	L1	V	105	
VW Golf V Limousine nicht für R/RS32 09/05- nicht für R/R20 / 270 PS 09- auch für 4-Motion / Gti Bitte Spoiler und Abdeckklappe für Stoßfängerausschnitt beim VW-Händler bestellen.	11/03-09/08			321 885 600 001	→		60	17.0	9.4	100	1800		321 600 300 107	-09/08	S	FRE	C	E	--	--	V	105	
													321 600 300 113	-09/08	S	FRE	C	E	D	L1	V	105	
			KIT			321 751 900 113		60	18.5	9.4	100	1800		im KIT enthalten 321 600 300 113	-09/08	S	FRE	C	E	D	L1	V	105



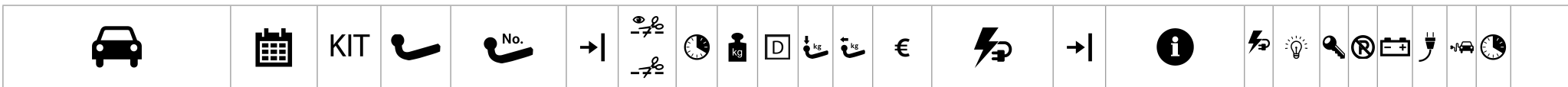
Volkswagen

VW Golf V Limousine nicht für RS32 09/05- nicht für R20 / 270 PS 09- auch für 4-Motion / Gti	11/03-08/09		321 811 600 001	→		60	20.0	9.0	75	1650	321 600 300 107	-09/08	S	FRE	C	E	--	--	V	105
											321 600 300 113	-09/08	S	FRE	C	E	D	L1	V	105
VW Golf V Plus auch für Cross Golf nicht für RS32 09/05- nicht für R20 / 270 PS 09- auch für 4-Motion / Gti	03/05-02/09		321 865 600 001			60	17.0	9.4	100	1800	321 600 300 107	-02/09	S	FRE	C	E	--	--	V	105
											321 600 300 113	-02/09	S	FRE	C	E	D	L1	V	105
VW Golf V Plus auch für Cross Golf nicht für RS32 09/05- nicht für R20 / 270 PS 09- auch für 4-Motion / Gti Bitte Spoiler und Adeckklappe für Stoßfängerauschnitt beim VW- Händler bestellen.	03/05-02/09	KIT		321 750 900 113		60	18.5	9.4	100	1800	im KIT enthalten 321 600 300 113	-02/09	S	FRE	C	E	D	L1	V	105
											321 885 600 001	-02/09	S	FRE	C	E	--	--	V	105
VW Golf V Plus auch für Cross Golf nicht für RS32 09/05- nicht für R20 / 270 PS 09- auch für 4-Motion / Gti Bitte Spoiler und Adeckklappe für Stoßfängerauschnitt beim VW- Händler bestellen.	03/05-02/09	KIT		321 751 900 113		60	18.5	9.4	100	1800	im KIT enthalten 321 600 300 113	-02/09	S	FRE	C	E	D	L1	V	105
											321 885 600 001	-02/09	S	FRE	C	E	D	L1	V	105
VW Golf V Plus nicht für RS32 09/05- nicht für R20 / 270 PS 09- auch für 4-Motion / Gti	03/05-02/09		321 811 600 001	→		60	20.0	9.0	75	1650	321 600 300 107	-02/09	S	FRE	C	E	--	--	V	105
											321 600 300 113	-02/09	S	FRE	C	E	D	L1	V	105
VW Golf V Variant auch für 4-Motion Bitte Spoiler beim VW-Händler bestellen.	06/07-05/09		321 630 600 001			90	17.0	9.3	100	1800	321 600 300 107	-05/09	S	FRE	C	E	--	--	V	105
											321 600 300 113	-05/09	S	FRE	C	E	D	L1	V	105
VW Golf V Variant auch für 4-Motion	06/07-05/09	KIT		321 630 900 113		90	21.0	9.3	100	1800	im KIT enthalten 321 600 300 113	-05/09	S	FRE	C	E	D	L1	V	105
											321 662 600 001	-05/09	S	FRE	C	E	--	--	V	105
VW Golf V Variant auch für 4-Motion	06/07-05/09	KIT		321 662 900 113		90	19.0	9.3	100	1800	im KIT enthalten 321 600 300 113	-05/09	S	FRE	C	E	D	L1	V	105
											321 662 600 001	-05/09	S	FRE	C	E	D	L1	V	105
VW Golf VI Cabrio Ausschnitt gemäß Schablone, alternativ Spoiler + Klappe beim VW-Händler erhältlich	06/11-05/16		321 873 600 001			60	17.0	9.4	75	1800	305 256 300 107	-05/16	S	CAN	C	E	--	--	V	120
											305 256 300 113	-05/16	S	CAN	C	E	D1	--	V	120
VW Golf VI Cabrio Ausschnitt gemäß Schablone, alternativ Spoiler + Klappe beim VW-Händler erhältlich	06/11-05/16	KIT		321 730 900 113		60	19.0	9.4	75	1800	im KIT enthalten 305 256 300 113	-05/16	S	CAN	C	E	D1	--	V	120
											305 256 300 107	-05/16	S	CAN	C	E	D1	--	V	120







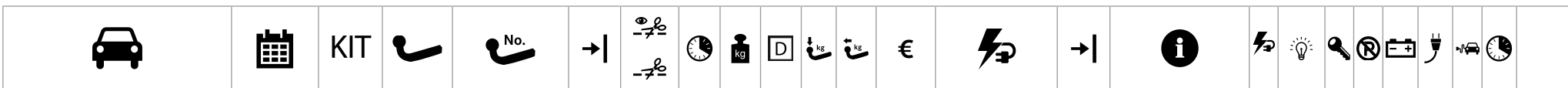
Volkswagen

VW Golf VI Limousine nicht für R/RS32 09/05- nicht für R/R20 / 270 PS 09- auch für 4-Motion / Gti	10/08-09/12			321 865 600 001		60	17.0	9.4	100	1800		321 600 300 107	-09/12	S	FRE	C	E	--	--	V	105
												321 600 300 113	-09/12	S	FRE	C	E	D	L1	V	105
		KIT		321 750 900 113		60	18.5	9.4	100	1800		im KIT enthalten 321 600 300 113	-09/12	S	FRE	C	E	D	L1	V	105
VW Golf VI Limousine nicht für R/RS32 09/05- nicht für R/R20 / 270 PS 09- auch für 4-Motion / Gti Bitte Spoiler und Abdeckklappe für Stoßfängerauschnitt beim VW-Händler bestellen.	10/08-09/12			321 885 600 001		60	17.0	9.4	100	1800		321 600 300 107	-09/12	S	FRE	C	E	--	--	V	105
											321 600 300 113	-09/12	S	FRE	C	E	D	L1	V	105	
		KIT		321 751 900 113		60	18.5	9.4	100	1800		im KIT enthalten 321 600 300 113	-09/12	S	FRE	C	E	D	L1	V	105
VW Golf VI Plus auch für Cross Golf nicht für RS32 09/05- nicht für R20 / 270 PS 09- auch für 4-Motion / Gti	03/09-12/13			321 865 600 001		60	17.0	9.4	100	1800		321 600 300 107	-12/13	S	FRE	C	E	--	--	V	105
											321 600 300 113	-12/13	S	FRE	C	E	D	L1	V	105	
		KIT		321 750 900 113		60	18.5	9.4	100	1800		im KIT enthalten 321 600 300 113	-12/13	S	FRE	C	E	D	L1	V	105
VW Golf VI Plus auch für Cross Golf nicht für RS32 09/05- nicht für R20 / 270 PS 09- auch für 4-Motion / Gti Bitte Spoiler und Adeckklappe für Stoßfängerauschnitt beim VW- Händler bestellen.	03/09-12/13			321 885 600 001		60	17.0	9.4	100	1800		321 600 300 107	-12/13	S	FRE	C	E	--	--	V	105
											321 600 300 113	-12/13	S	FRE	C	E	D	L1	V	105	
		KIT		321 751 900 113		60	18.5	9.4	100	1800		im KIT enthalten 321 600 300 113	-12/13	S	FRE	C	E	D	L1	V	105
VW Golf VI Variant auch für 4-Motion Bitte Spoiler beim VW-Händler bestellen.	06/09-07/13			321 630 600 001		90	17.0	9.3	100	1800		321 600 300 107	-07/13	S	FRE	C	E	--	--	V	105
											321 600 300 113	-07/13	S	FRE	C	E	D	L1	V	105	
		KIT		321 630 900 113		90	21.0	9.3	100	1800		im KIT enthalten 321 600 300 113	-07/13	S	FRE	C	E	D	L1	V	105
VW Golf VI Variant auch für 4-Motion	06/09-07/13			321 662 600 001		90	17.0	9.3	100	1800		321 600 300 107	-07/13	S	FRE	C	E	--	--	V	105
											321 600 300 113	-07/13	S	FRE	C	E	D	L1	V	105	
		KIT		321 662 900 113		90	19.0	9.3	100	1800		im KIT enthalten 321 600 300 113	-07/13	S	FRE	C	E	D	L1	V	105



Volkswagen

VW Golf VII Limousine nicht für e-Golf, GTI TCR, GTI Clubsport	10/12-		317 131 600 001		60	19.0	10.3	85	2000	305 403 300 107	-06/14 für Fzg. mit Vorrüstung	S	CAN	C	E	--	--	H	45	
											305 403 300 113	-06/14 für Fzg. mit Vorrüstung	S	CAN	C	E	D	L1	H	45
											305 406 300 107	-06/14 für Fzg. ohne Vorrüstung	S	CAN	C	E	--	--	V	150
											305 406 300 113	-06/14 für Fzg. ohne Vorrüstung	S	CAN	C	E	D	L1	V	150
											305 407 300 107	06/14- für Fzg. mit Vorrüstung	S	CAN	C	E	--	--	H	30
											305 407 300 113	06/14- für Fzg. mit Vorrüstung	S	CAN	C	E	D	L	H	30
											305 408 300 107	06/14- für Fzg. ohne Vorrüstung	S	CAN	C	E	--	--	V	60
											305 408 300 113	06/14- für Fzg. ohne Vorrüstung	S	CAN	C	E	D	L	V	60
VW Golf VII Limousine nicht für e-Golf, GTI TCR, GTI Clubsport Spoiler inkl. Abdeckklappe bitte beim VW-Händler bestellen.	10/12-		317 132 600 001		60	19.0	10.3	85	2000	305 403 300 107	-06/14 für Fzg. mit Vorrüstung	S	CAN	C	E	--	--	H	45	
											305 403 300 113	-06/14 für Fzg. mit Vorrüstung	S	CAN	C	E	D	L1	H	45
											305 406 300 107	-06/14 für Fzg. ohne Vorrüstung	S	CAN	C	E	--	--	V	150
											305 406 300 113	-06/14 für Fzg. ohne Vorrüstung	S	CAN	C	E	D	L1	V	150
											305 407 300 107	06/14- für Fzg. mit Vorrüstung	S	CAN	C	E	--	--	H	30
											305 407 300 113	06/14- für Fzg. mit Vorrüstung	S	CAN	C	E	D	L	H	30
											305 408 300 107	06/14- für Fzg. ohne Vorrüstung	S	CAN	C	E	--	--	V	60
											305 408 300 113	06/14- für Fzg. ohne Vorrüstung	S	CAN	C	E	D	L	V	60



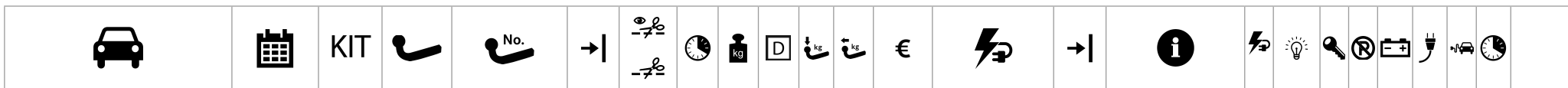
Volkswagen

VW Golf VII Limousine nicht für e-Golf	10/12-06/14	KIT		317 131 900 113		60	21.0	10.3	85	2000		im KIT enthalten 305 406 300 113	-06/14 für Fzg. ohne Vorrüstung	S	CAN	C	E	D	L1	V	150
VW Golf VII Limousine nicht für e-Golf Spoiler inkl. Abdeckklappe bitte beim VW-Händler bestellen.	10/12-06/14	KIT		317 132 900 113		60	21.0	10.3	85	2000		im KIT enthalten 305 406 300 113	-06/14 für Fzg. ohne Vorrüstung	S	CAN	C	E	D	L1	V	150
VW Golf VII Limousine nicht für e-Golf, GTI TCR, GTI Clubsport	06/14-	KIT		305 408 900 113		60	19.0	10.3	85	2000		im KIT enthalten 305 408 300 113	06/14- für Fzg. ohne Vorrüstung	S	CAN	C	E	D	L	V	60
		KIT		317 154 900 113		60	20.5	10.3	85	2000		im KIT enthalten 305 407 300 113	06/14- für Fzg. mit Vorrüstung	S	CAN	C	E	D	L	H	30
VW Golf VII Limousine nicht für e-Golf, GTI TCR, GTI Clubsport Spoiler inkl. Abdeckklappe bitte beim VW-Händler bestellen.	06/14-	KIT		305 409 900 113		60	21.0	10.3	85	2000		im KIT enthalten 305 408 300 113	06/14- für Fzg. ohne Vorrüstung	S	CAN	C	E	D	L	V	60
		KIT		317 155 900 113		60	20.5	10.3	85	2000		im KIT enthalten 305 407 300 113	06/14- für Fzg. mit Vorrüstung	S	CAN	C	E	D	L	H	30
VW Golf VII Sportsvan Spoiler inkl. Abdeckklappe bitte beim VW-Händler bestellen.	06/14-			317 132 600 001		60	19.0	10.3	85	2000		305 407 300 107	für Fzg. mit Vorrüstung	S	CAN	C	E	--	--	H	30
												305 407 300 113	für Fzg. mit Vorrüstung	S	CAN	C	E	D	L	H	30
												305 408 300 107	für Fzg. ohne Vorrüstung	S	CAN	C	E	--	--	V	60
												305 408 300 113	für Fzg. ohne Vorrüstung	S	CAN	C	E	D	L	V	60
		KIT		305 409 900 113		60	21.0	10.3	85	2000		im KIT enthalten 305 408 300 113	für Fzg. ohne Vorrüstung	S	CAN	C	E	D	L	V	60
		KIT		317 155 900 113		60	20.5	10.3	85	2000		im KIT enthalten 305 407 300 113	für Fzg. mit Vorrüstung	S	CAN	C	E	D	L	H	30



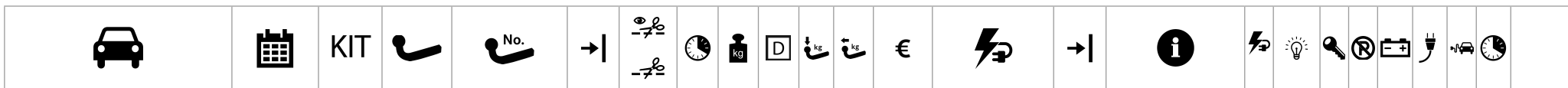
Volkswagen

VW Golf VII Sportsvan	06/14-		317 131 600 001		60	19.0	10.3	85	2000		305 407 300 107	für Fzg. mit Vorrüstung	S	CAN	C	E	--	--	H	30			
													305 407 300 113	für Fzg. mit Vorrüstung	S	CAN	C	E	D	L	H	30	
														305 408 300 107	für Fzg. ohne Vorrüstung	S	CAN	C	E	--	--	V	60
														305 408 300 113	für Fzg. ohne Vorrüstung	S	CAN	C	E	D	L	V	60
		KIT		305 408 900 113		60	19.0	10.3	85	2000	im KIT enthalten 305 408 300 113	für Fzg. ohne Vorrüstung	S	CAN	C	E	D	L	V	60			
		KIT		317 154 900 113		60	20.5	10.3	85	2000	im KIT enthalten 305 407 300 113	für Fzg. mit Vorrüstung	S	CAN	C	E	D	L	H	30			
VW Golf VII Variant auch für 4-Motion auch für Alltrack 02/15-	08/13-		321 781 600 001		60	16.0	10.2	80	2000		305 403 300 107	-06/14 für Fzg. mit Vorrüstung	S	CAN	C	E	--	--	H	45			
													305 403 300 113	-06/14 für Fzg. mit Vorrüstung	S	CAN	C	E	D	L1	H	45	
														305 406 300 107	-06/14 für Fzg. ohne Vorrüstung	S	CAN	C	E	--	--	V	150
														305 406 300 113	-06/14 für Fzg. ohne Vorrüstung	S	CAN	C	E	D	L1	V	150
														305 407 300 107	06/14- für Fzg. mit Vorrüstung	S	CAN	C	E	--	--	H	30
														305 407 300 113	06/14- für Fzg. mit Vorrüstung	S	CAN	C	E	D	L	H	30
														305 408 300 107	06/14- für Fzg. ohne Vorrüstung	S	CAN	C	E	--	--	V	60
														305 408 300 113	06/14- für Fzg. ohne Vorrüstung	S	CAN	C	E	D	L	V	60
VW Golf VII Variant auch für 4-Motion	08/13-06/14	KIT		321 781 900 113		60	18.0	10.2	80	2000		im KIT enthalten 305 406 300 113	-06/14 für Fzg. ohne Vorrüstung	S	CAN	C	E	D	L1	V	150		
															im KIT enthalten 305 406 300 113	-06/14 für Fzg. ohne Vorrüstung	S	CAN	C	E	D	L1	V

















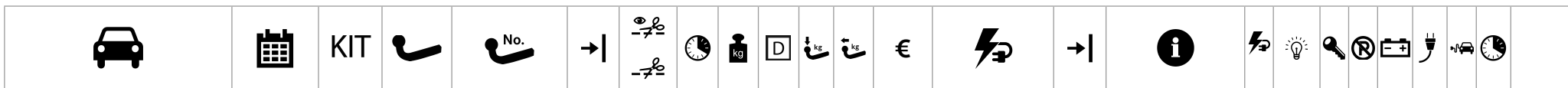
Volkswagen

VW Golf VII Variant auch für 4-Motion auch für Alltrack 02/15-	06/14-	KIT		321 783 900 113		60	18.0	10.2	80	2000	im KIT enthalten 305 408 300 113	06/14- für Fzg. ohne Vorrüstung	S	CAN	C	E	D	L	V	60
		KIT		321 784 900 113		60	19.0	10.2	80	2000	im KIT enthalten 305 408 300 113	06/14- für Fzg. ohne Vorrüstung	S	CAN	C	E	D	L	V	60
VW Jetta Bitte Spoiler beim VW-Händler bestellen.	08/05-12/10			321 630 600 001		90	17.0	9.3	100	1800	321 600 300 107 321 600 300 113		S	FRE	C	E	--	--	V	105
		KIT		321 630 900 113		90	21.0	9.3	100	1800	im KIT enthalten 321 600 300 113		S	FRE	C	E	D	L1	V	105
VW Jetta	08/05-12/10			321 662 600 001		90	17.0	9.3	100	1800	321 600 300 107 321 600 300 113		S	FRE	C	E	--	--	V	105
		KIT		321 662 900 113		90	19.0	9.3	100	1800	im KIT enthalten 321 600 300 113		S	FRE	C	E	D	L1	V	105
VW Passat CC auch für 4-Motion nicht für R36 Stoßfängerunterteil inkl. Abdeckklappe bitte beim VW- Händler bestellen.	03/05-12/12			321 546 600 001		90	17.5	11.3	90	2200	321 600 300 107 321 600 300 113		S	FRE	C	E	--	--	V	105
		KIT		321 546 900 113		90	21.0	11.3	90	2200	im KIT enthalten 321 600 300 113		S	FRE	C	E	D	L1	V	105
VW Passat Limousine Frontantrieb nicht für 4-Motion Reserveradeinlage für sichere Unterbringung der abnehmbaren Kugelstange: 3B0 804 993A	10/96-03/05			321 505 600 001	→	90	20.8	10.3	85	1800	321 505 300 113 321 512 300 113	11/00- -10/00	S	FRE	--	E	D1	L1	V	60
				321 508 600 001	→	90	21.0	11.3	85	2200	321 505 300 113 321 512 300 113	11/00- -10/00	S	FRE	--	E	D1	L1	V	60
VW Passat Limousine Syncro, 4 Motion und Passat W8	10/96-03/05			321 637 600 001		90	23.6	11.3	85	2200	321 505 300 113 321 512 300 113	11/00- -10/00	S	FRE	--	E	D1	L1	V	60
				321 874 600 001		120	17.0	10.5	85	2000	321 505 300 113 321 512 300 113	11/00- -10/00	S	FRE	--	E	D1	L1	V	60
VW Passat Limousine Frontantrieb nicht für 4-Motion	11/00-03/05	KIT		321 772 900 113		120	25.0	10.5	85	2000	im KIT enthalten 321 505 300 113	11/00-	S	FRE	--	E	D1	L1	V	60

















Volkswagen

VW Passat Limousine auch für 4-Motion nicht für R36	03/05-10/10		321 544 600 001		90	16.0	11.3	90	2200	321 600 300 107			S	FRE	C	E	--	--	V	105	
										321 600 300 113			S	FRE	C	E	D	L1	V	105	
VW Passat Limousine auch für 4-Motion nicht für R36 Stoßfängerunterteil inkl. Abdeckklappe bitte beim VW- Händler bestellen.	03/05-10/10		321 546 600 001		90	17.5	11.3	90	2200	321 600 300 107			S	FRE	C	E	--	--	V	105	
		KIT		321 546 900 113		90	21.0	11.3	90	2200	im KIT enthalten 321 600 300 113			S	FRE	C	E	D	L1	V	105
VW Passat Limousine B7 R-Line = sichtbarer Ausschnitt	10/10-11/14		321 821 600 001		90	17.5	11.3	90	2200	321 600 300 107			S	FRE	C	E	--	--	V	105	
				321 823 600 001		90	20.0	11.3	90	2200	321 600 300 113			S	FRE	C	E	D	L1	V	105
		KIT		321 821 900 113		90	19.5	11.3	90	2200	im KIT enthalten 321 600 300 113			S	FRE	C	E	D	L1	V	105
		KIT		321 823 900 113		90	22.0	11.3	90	2200	im KIT enthalten 321 600 300 113			S	FRE	C	E	D	L1	V	105



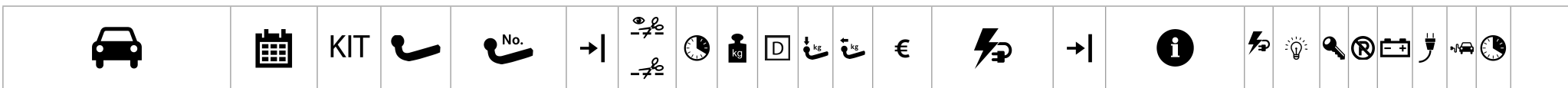
Volkswagen

VW Passat Limousine B8	11/14-			317 140 600 001		90	15.0	11.5	100	2200		305 407 300 107	für Fzg. mit Vorrüstung	S	CAN	C	E	--	--	H	30		
				317 141 600 001		90	15.9	11.5	100	2200		305 407 300 113	für Fzg. mit Vorrüstung	S	CAN	C	E	D	L	H	30		
												305 408 300 107	für Fzg. ohne Vorrüstung	S	CAN	C	E	--	--	V	60		
												305 408 300 113	für Fzg. ohne Vorrüstung	S	CAN	C	E	D	L	V	60		
												321 863 300 107		S	A	C1	E2	--	--	V	60		
												321 863 300 113		S	A	C1	E2	D	L1	V	60		
			KIT			321 851 900 113		90	18.9	11.5		100	2200	im KIT enthalten 321 863 300 113		S	A	C1	E2	D	L1	V	60
			KIT			317 140 900 113		90	19.6	11.5		100	2200	im KIT enthalten 305 408 300 113	für Fzg. ohne Vorrüstung	S	CAN	C	E	D	L	V	60
			KIT			321 852 900 113		90	18.6	11.5		100	2200	im KIT enthalten 321 863 300 113		S	A	C1	E2	D	L1	V	60
			KIT			317 141 900 113		90	19.9	11.5		100	2200	im KIT enthalten 305 408 300 113	für Fzg. ohne Vorrüstung	S	CAN	C	E	D	L	V	60
VW Passat Variant Syncro - 4-Motion und Passat W8 Um den optimalen Sitz des Stoßfängers beim Variant (ab Bauj. 11/00) zu gewährleisten, empfehlen wir die Montage der Stoßfängerverstärkung VW Nr. 3B9 807 251A, erhältlich beim VAG-Partner Reserveradeinlage für sichere Unterbringung der abnehmbaren Kugelstange: 3B0 804 993A	10/96-09/05			321 508 600 001		90	21.0	11.3	85	2200		321 512 300 113	-10/00	S	FRE	--	E	D1	L1	V	60		
												321 520 300 107	11/00-	S	FRE	--	E	--	--	V	60		
												321 520 300 113	11/00-	S	FRE	--	E	D1	L1	V	60		
VW Passat Variant Syncro, 4 Motion und Passat W8 Um den optimalen Sitz des Stoßfängers beim Variant (ab Bauj. 11/00) zu gewährleisten, empfehlen wir die Montage der Stoßfängerverstärkung VW-Nr. 3B9 807 251A, erhältlich beim VW-Händler	10/96-09/05			321 637 600 001		90	23.6	11.3	85	2200		321 512 300 113	-10/00	S	FRE	--	E	D1	L1	V	60		
												321 520 300 107	11/00-	S	FRE	--	E	--	--	V	60		
												321 520 300 113	11/00-	S	FRE	--	E	D1	L1	V	60		



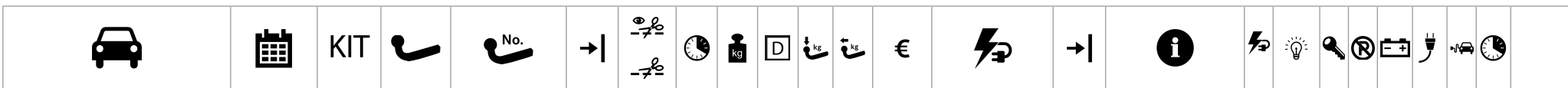
Volkswagen

VW Passat Variant Frontantrieb nicht für 4-Motion Um den optimalen Sitz des Stoßfängers ab Bauj. 11/00 zu gewährleisten, empfehlen wir die Montage der Stoßfängerverstärkung VW-Nr. 3B9 807 251A, erhältlich beim VW-Partner. Reserveradeinlage für sichere Unterbringung der abnehmbaren Kugelstange: 3B0 804 993A	04/97-09/05		321 505 600 001	→		90	20.8	10.3	85	1800		321 512 300 113	-10/00	S	FRE	--	E	D1	L1	V	60	
												321 520 300 107	11/00-	S	FRE	--	E	--	--	--	V	60
												321 520 300 113	11/00-	S	FRE	--	E	D1	L1	V	60	
VW Passat Variant Frontantrieb nicht für 4-Motion	04/97-09/05		321 874 600 001			120	17.0	10.5	85	2000		321 512 300 113	-10/00	S	FRE	--	E	D1	L1	V	60	
												321 520 300 107	11/00-	S	FRE	--	E	--	--	V	60	
												321 520 300 113	11/00-	S	FRE	--	E	D1	L1	V	60	
VW Passat Variant Frontantrieb nicht für 4-Motion Um den optimalen Sitz des Stoßfängers ab Bauj. 11/00 zu gewährleisten, empfehlen wir die Montage der Stoßfängerverstärkung VW-Nr. 3B9 807 251A, erhältlich beim VW-Partner. Reserveradeinlage für sichere Unterbringung der abnehmbaren Kugelstange: 3B0 804 993A	11/00-09/05	KIT		321 505 900 113		90	24.0	10.3	85	2000		im KIT enthalten 321 520 300 113	11/00-	S	FRE	--	E	D1	L1	V	60	
VW Passat Variant Frontantrieb nicht für 4-Motion	11/00-09/05	KIT		321 632 900 113		120	25.0	10.0	85	2000		im KIT enthalten 321 520 300 113	11/00-	S	FRE	--	E	D1	L1	V	60	
VW Passat Variant auch für 4-Motion, auch für R36 08/05-: Für den optimalen Sitz des Stoßfängers die Stoßfängerverstärkung 3C9 807 251 A beim VW-Händler bestellen.	09/05-10/10			321 544 600 001		90	16.0	11.3	90	2200		321 600 300 107		S	FRE	C	E	--	--	V	105	
				321 546 600 001		90	17.5	11.3	90	2200		321 600 300 113		S	FRE	C	E	D	L1	V	105	
		KIT		321 544 900 113		90	18.0	12.3	90	2200		im KIT enthalten 321 600 300 113		S	FRE	C	E	D	L1	V	105	
		KIT		321 546 900 113		90	21.0	11.3	90	2200		im KIT enthalten 321 600 300 113		S	FRE	C	E	D	L1	V	105	



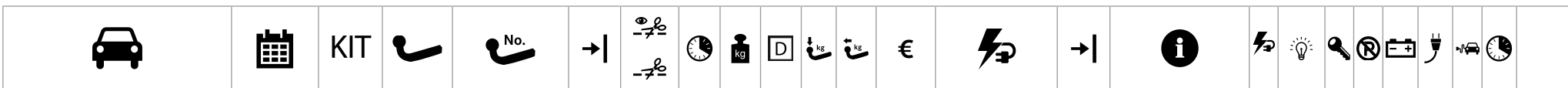
Volkswagen

VW Passat Variant B7 auch für Alltrack R-Line = sichtbarer Ausschnitt	10/10-11/14			321 821 600 001		90	17.5	11.3	90	2200		321 600 300 107			S	FRE	C	E	--	--	V	105
				321 823 600 001		90	20.0	11.3	90	2200		321 600 300 113			S	FRE	C	E	D	L1	V	105
		KIT		321 821 900 113		90	19.5	11.3	90	2200		im KIT enthalten 321 600 300 113			S	FRE	C	E	D	L1	V	105
		KIT		321 823 900 113		90	22.0	11.3	90	2200		im KIT enthalten 321 600 300 113			S	FRE	C	E	D	L1	V	105
VW Passat Variant B8 auch für Alltrack Für den optimalen Sitz des Stoßfängers die Stoßfängerverstärkung 3G9807863B beim VW-Händler bestellen.	11/14-			317 141 600 001		90	15.9	11.5	100	2200		305 407 300 107	für Fzg. mit Vorrüstung	S	CAN	C	E	--	--	H	30	
												305 407 300 113	für Fzg. mit Vorrüstung	S	CAN	C	E	D	L	H	30	
													305 408 300 107	für Fzg. ohne Vorrüstung	S	CAN	C	E	--	--	V	60
													305 408 300 113	für Fzg. ohne Vorrüstung	S	CAN	C	E	D	L	V	60
													321 863 300 107		S	A	C1	E2	--	--	V	60
													321 863 300 113		S	A	C1	E2	D	L1	V	60
VW Passat Variant B8 auch für Alltrack Für den optimalen Sitz des Stoßfängers die Stoßfängerverstärkung 3G9807863B beim VW-Händler bestellen.	11/14-	KIT		321 851 900 113		90	18.9	11.5	100	2200		im KIT enthalten 321 863 300 113			S	A	C1	E2	D	L1	V	60
		KIT		317 140 900 113		90	19.6	11.5	100	2200		im KIT enthalten 305 408 300 113	für Fzg. ohne Vorrüstung	S	CAN	C	E	D	L	V	60	
		KIT		321 852 900 113		90	18.6	11.5	100	2200		im KIT enthalten 321 863 300 113			S	A	C1	E2	D	L1	V	60
		KIT		317 141 900 113		90	19.9	11.5	100	2200		im KIT enthalten 305 408 300 113	für Fzg. ohne Vorrüstung	S	CAN	C	E	D	L	V	60	



















Volkswagen

VW Passat Variant B8 auch für Alltrack Für den optimalen Sitz des Stoßfängers die Stoßfängerverstärkung 3G9807863B beim VW-Händler bestellen.	11/14-		317 140 600 001		90	15.0	11.5	100	2200		305 407 300 107	für Fzg. mit Vorrüstung	S	CAN	C	E	--	--	H	30	
											305 407 300 113	für Fzg. mit Vorrüstung	S	CAN	C	E	D	L	H	30	
											305 408 300 107	für Fzg. ohne Vorrüstung	S	CAN	C	E	--	--	V	60	
											305 408 300 113	für Fzg. ohne Vorrüstung	S	CAN	C	E	D	L	V	60	
											321 863 300 107		S	A	C1	E2	--	--	V	60	
											321 863 300 113		S	A	C1	E2	D	L1	V	60	
VW Phaeton Bitte beim VW-Händler bestellen: Spoiler V6 Benzin + V 8: 3D5 807 434 F Spoiler V6 Diesel + V10: 3D5 807 434 H Spoiler: V12: 3D5 807 434 G Stoßfänger-Abdeckung: 3D5 807 397 A V7S Klammer (2x): 6Q0 807 180 Halterung für Kugelstange im Kofferraum, bestehend aus: Halterung: 3D5 863 503 Aufnahme für Kugelkopf: 3D5 804 969 A Montageteile: 3D5 807 996 Deckel rechts: 3D5 868 886 A	05/02-01/16		321 525 600 001		90	26.0	13.6	100	2500		321 495 300 113	11/08-	S	CAN	C	E	D	L1	H	60	
VW Polo auch für R-Line Falls aus optischen Gründen erwünscht, kann bei VW ein kpl. Stoßfänger inkl. Abdeckkappe bestellt werden. R-Line: Verlängerung für Steckdosenhalter erforderlich, Art.-Nr. 921740650001	06/09-04/14	KIT		321 741 900 113		120	17.0	7.0	85	1200		im KIT enthalten	-04/14	S	CAN	C	E	D1	L1	V	105
												321 527 300 113									
VW Polo auch für R-Line Falls aus optischen Gründen erwünscht, kann bei VW ein kpl. Stoßfänger inkl. Abdeckkappe bestellt werden. R-Line: Verlängerung für Steckdosenhalter erforderlich, Art.-Nr. 921740650001	06/09-04/14	KIT		321 748 900 113		120	18.5	7.0	85	1200		im KIT enthalten	-04/14	S	CAN	C	E	D1	L1	V	105
												321 527 300 113									





















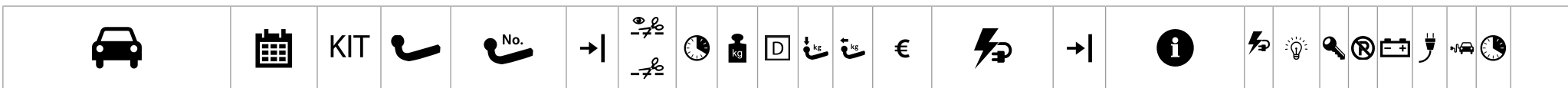
Volkswagen

VW Polo auch für R-Line Falls aus optischen Gründen erwünscht, kann bei VW ein kpl. Stoßfänger inkl. Abdeckkappe bestellt werden. R-Line: Verlängerung für Steckdosenhalter erforderlich, Art.-Nr. 921740650001	06/09-07/17			321 832 600 001		120	14.5	7.0	50	1200		321 527 300 107	-04/14	S		C	E	--	--	105				
														321 527 300 113	-04/14	S	CAN	C	E	D1	L1	V	105	
				321 878 600 001			120	16.5	7.0	50	1200		321 529 300 107	04/14-07/17	S	CAN	C	E	--	--	V			
													321 529 300 113	04/14-07/17	S	CAN	C	E	D1	L1	V			
VW Polo auch für R-Line Falls aus optischen Gründen erwünscht, kann bei VW ein kpl. Stoßfänger inkl. Abdeckkappe bestellt werden. R-Line: Verlängerung für Steckdosenhalter erforderlich, Art.-Nr. 921740650001	04/14-07/17	KIT		321 832 900 113		120	16.5	7.0	50	1200		im KIT enthalten 321 529 300 113	04/14-07/17	S	CAN	C	E	D1	L1	V				
				321 878 900 113			120	18.5	7.0	50	1200		im KIT enthalten 321 529 300 113	04/14-07/17	S	CAN	C	E	D1	L1	V			
VW Polo Bluemotion Bitte prüfen, ob Anhängelast in den Fahrzeugpapieren eingetragen ist. Verlängerung für Steckdosenhalter erforderlich, Art.-Nr. 921740650001	06/09-04/14	KIT		321 741 900 113			120	17.0	7.0	85	1200		im KIT enthalten 321 527 300 113	-04/14	S	CAN	C	E	D1	L1	V	105		
VW Polo Bluemotion Verlängerung für Steckdosenhalter erforderlich, Art.-Nr. 921740650001. Bitte prüfen, ob Anhängelast in den Fahrzeugpapieren eingetragen ist.	06/09-04/14	KIT		321 748 900 113		120	18.5	7.0	85	1200		im KIT enthalten 321 527 300 113	-04/14	S	CAN	C	E	D1	L1	V	105			
VW Polo Bluemotion Bitte prüfen, ob Anhängelast in den Fahrzeugpapieren eingetragen ist.	06/09-07/17			321 832 600 001		120	14.5	7.0	50	1200		321 527 300 107	-04/14	S		C	E	--	--	105				
														321 527 300 113	-04/14	S	CAN	C	E	D1	L1	V	105	
															321 529 300 107	04/14-07/17	S	CAN	C	E	--	--	V	
															321 529 300 113	04/14-07/17	S	CAN	C	E	D1	L1	V	
VW Polo Bluemotion Verlängerung für Steckdosenhalter erforderlich, Art.-Nr. 921740650001. Bitte prüfen, ob Anhängelast in den Fahrzeugpapieren eingetragen ist.	06/09-07/17			321 878 600 001		120	16.5	7.0	50	1200		321 527 300 107	-04/14	S		C	E	--	--	105				
														321 527 300 113	-04/14	S	CAN	C	E	D1	L1	V	105	
															321 529 300 107	04/14-07/17	S	CAN	C	E	--	--	V	
															321 529 300 113	04/14-07/17	S	CAN	C	E	D1	L1	V	
VW Polo Bluemotion Bitte prüfen, ob Anhängelast in den Fahrzeugpapieren eingetragen ist. Verlängerung für Steckdosenhalter erforderlich, Art.-Nr. 921740650001	04/14-07/17	KIT		321 832 900 113		120	16.5	7.0	50	1200		im KIT enthalten 321 529 300 113	04/14-07/17	S	CAN	C	E	D1	L1	V				



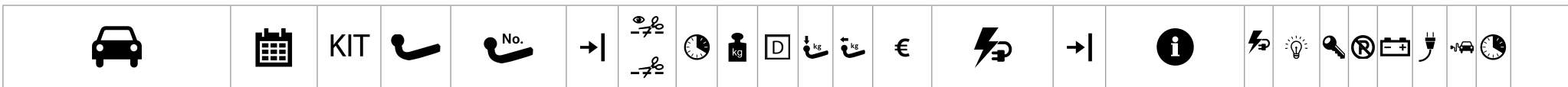
Volkswagen

VW Polo Bluemotion Verlängerung für Steckdosenhalter erforderlich, Art.-Nr. 921740650001. Bitte prüfen, ob Anhängelast in den Fahrzeugpapieren eingetragen ist.	04/14-07/17	KIT		321 878 900 113		120	18.5	7.0	50	1200		im KIT enthalten 321 529 300 113	04/14-07/17	S	CAN	C	E	D1	L1	V		
VW Polo Cross Bitte Abdeckklappe beim VW-Händler bestellen.	02/06-06/09			321 523 600 001		90	16.0	7.0	50	1200		321 524 300 113		S	C2	C	E	D1	L1	H	45	
		KIT		321 523 900 113		90	18.0	7.0	50	1200		im KIT enthalten 321 524 300 113		S	C2	C	E	D1	L1	H	45	
VW Polo Cross	02/06-06/09			321 607 600 001		75	16.0	7.0	50	1200		321 524 300 107 321 524 300 113		S	C2	C	E	--	--	H	45	
		KIT		321 607 900 113		75	18.0	7.0	50	1200		im KIT enthalten 321 524 300 113		S	C2	C	E	D1	L1	H	45	
VW Polo Cross Verlängerung für Steckdosenhalter erforderlich, Art.-Nr. 921740650001	06/09-04/14	KIT		321 741 900 113		120	17.0	7.0	85	1200		im KIT enthalten 321 527 300 113	-04/14	S	CAN	C	E	D1	L1	V	105	
VW Polo Cross Bitte Spoiler beim VW-Händler bestellen. Verlängerung für Steckdosenhalter erforderlich, Art.-Nr. 921740650001	06/09-04/14	KIT		321 748 900 113		120	18.5	7.0	85	1200		im KIT enthalten 321 527 300 113	-04/14	S	CAN	C	E	D1	L1	V	105	
VW Polo Cross Verlängerung für Steckdosenhalter erforderlich, Art.-Nr. 921740650001	06/09-04/14			321 832 600 001		120	14.5	7.0	50	1200		321 527 300 107 321 527 300 113	-04/14 -04/14	S S	 CAN	C C	E E	-- D1	-- L1	 V	105 105	
		KIT		321 878 600 001		120	16.5	7.0	50	1200		321 527 300 107 321 527 300 113	-04/14 -04/14	S S	 CAN	C C	E E	-- D1	-- L1	 V	105 105	



Volkswagen

VW Polo Steilheck für Polo Fun mit Sonderfreigabe durch VW, nicht für GTi / 150 PS, auch für Facelift ab 05/05, auch für Blue Motion, jedoch ist ein anderer Ausschnitt notwendig (anpassen)	11/01-08/09		321 607 600 001		75	16.0	7.0	50	1200		321 523 300 107	-05/05	S	C2	C	E	--	--	H	45		
											321 523 300 113	-05/05	S	C2	C	E	D1	L1	H	45		
											321 524 300 113	05/05-	S	C2	C	E	D1	L1	H	45		
VW Polo Steilheck für Polo Fun mit Sonderfreigabe durch VW nicht für GTi / 150 PS auch für Facelift ab 05/05, Blue Motion Für die Abdeckung (bei demontierter Kugelstange) bitte folgende Teile beim VW-Händler erwerben: 1 Spoiler 6Q6 807 433 B41 1 Deckel 6Q6 807 397 B41 2 Bolzen 6Q6 807 643 2 Federklammern 6Q6 807 180 2 Scheiben 6N0 129 355	05/05-09	KIT		321 523 900 113		90	18.0	7.0	50	1200		im KIT enthalten 321 524 300 113	05/05-	S	C2	C	E	D1	L1	H	45	
VW Polo Steilheck für Polo Fun mit Sonderfreigabe durch VW, nicht für GTi / 150 PS, auch für Facelift ab 05/05, auch für Blue Motion, jedoch ist ein anderer Ausschnitt notwendig (anpassen)	05/05-09	KIT		321 607 900 113		75	18.0	7.0	50	1200		im KIT enthalten 321 524 300 113	05/05-	S	C2	C	E	D1	L1	H	45	
VW Polo VI (AW1) nicht für GTi	08/17-		344 101 600 001		60	18.0	7.1	85	1200		344 110 300 113			S	CAN	C	E	D	L	V	60	
		KIT		344 101 900 113		60	19.1	7.1	85	1200		im KIT enthalten 344 110 300 113			S	CAN	C	E	D	L	V	
		KIT		344 102 900 113		60	20.1	7.1	85	1200		im KIT enthalten 344 110 300 113			S	CAN	C	E	D	L	V	60
VW Sharan inkl. Wärmeschutzblech auch 4WD Stoßfängerträger nicht erforderlich. Bei 4-Motion bitte Hinweise des Kfz.-Herstellers beachten.	05/00-08/10		321 665 600 001		90	24.0	12.5	100	2500		321 458 300 107			S	FRE	--	E	--	--	H	60	
											321 458 300 113			S	FRE	--	E	D1	L1	H	60	
		KIT		321 665 900 113		90	26.0	12.5	100	2500		im KIT enthalten 321 458 300 113			S	FRE	--	E	D1	L1	H	60



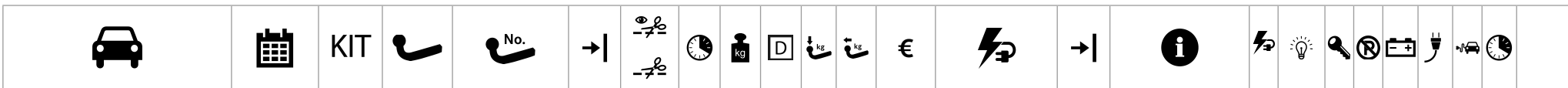
Volkswagen

VW Sharan inkl. Wärmeschutzblech auch für 4WD Stoßfängerträger nicht erforderlich Bei 4-Motion bitte Hinweise des Kfz.-Herstellers beachten. Bei Ausstattung mit "Tyre-Fit- System" Kugelstangenhalter beim VW-Händler bestellen, Art.-Nr. 7M3 803 994 B	05/00-08/10			321 775 600 001			90	26.0	12.5	100	2500		321 458 300 107			S	FRE	--	E	--	--	H	60
														321 458 300 113			S	FRE	--	E	D1	L1	H
VW Sharan inkl. Wärmeschutzblech auch für 4WD Stoßfängerträger nicht erforderlich Bei 4-Motion bitte Hinweise des Kfz.-Herstellers beachten. Bei Ausstattung mit "Tyre-Fit- System" Kugelstangenhalter beim VW-Händler bestellen, Art.-Nr. 7M3 803 994 B	05/00-08/10	KIT		321 775 900 113			90	28.0	12.5	100	2500		im KIT enthalten 321 458 300 113			S	FRE	--	E	D1	L1	H	60
VW Sharan	09/10-			321 698 600 001			22.0	12.3	100	2500		321 600 300 107				S	FRE	C	E	--	--	V	105
												321 600 300 113				S	FRE	C	E	D	L1	V	105
VW Sharan Bitte Spoiler und Klappe für Stoßfängerausschnitt beim VW- Händler bestellen.	09/10-	KIT		321 698 900 113			24.0	12.3	100	2500		im KIT enthalten 321 600 300 113				S	FRE	C	E	D	L1	V	105
VW Sharan Bitte Spoiler und Klappe für Stoßfängerausschnitt beim VW- Händler bestellen.	09/10-			321 700 600 001			22.0	12.3	100	2500		321 600 300 107				S	FRE	C	E	--	--	V	105
												321 600 300 113				S	FRE	C	E	D	L1	V	105
VW Sharan Bitte Spoiler und Klappe für Stoßfängerausschnitt beim VW- Händler bestellen.	09/10-	KIT		321 700 900 113			24.0	12.3	100	2500		im KIT enthalten 321 600 300 113				S	FRE	C	E	D	L1	V	105



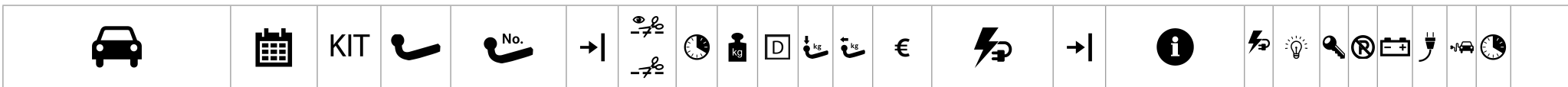
Volkswagen

VW T-Roc	07/17-		317 131 600 001		60	19.0	10.3	85	2000	305 407 300 107	für Fzg. mit Vorrüstung	S	CAN	C	E	--	--	H	30	
			317 132 600 001		60	19.0	10.3	85	2000	305 407 300 113	für Fzg. mit Vorrüstung	S	CAN	C	E	D	L	H	30	
										305 408 300 107	für Fzg. ohne Vorrüstung	S	CAN	C	E	--	--	V	60	
										305 408 300 113	für Fzg. ohne Vorrüstung	S	CAN	C	E	D	L	V	60	
										321 863 300 107		S	A	C1	E2	--	--	V	60	
										321 863 300 113		S	A	C1	E2	D	L1	V	60	
		KIT		321 865 900 113		60	20.3	10.3	85	2000	im KIT enthalten 321 863 300 113		S	A	C1	E2	D	L1	V	60
		KIT		305 408 900 113		60	19.0	10.3	85	2000	im KIT enthalten 305 408 300 113	für Fzg. ohne Vorrüstung	S	CAN	C	E	D	L	V	60
		KIT		317 154 900 113		60	20.5	10.3	85	2000	im KIT enthalten 305 407 300 113	für Fzg. mit Vorrüstung	S	CAN	C	E	D	L	H	30
		KIT		305 409 900 113		60	21.0	10.3	85	2000	im KIT enthalten 305 408 300 113	für Fzg. ohne Vorrüstung	S	CAN	C	E	D	L	V	60
		KIT		321 864 900 113		60	20.3	10.3	85	2000	im KIT enthalten 321 863 300 113		S	A	C1	E2	D	L1	V	60
		KIT		317 155 900 113		60	20.5	10.3	85	2000	im KIT enthalten 305 407 300 113	für Fzg. mit Vorrüstung	S	CAN	C	E	D	L	H	30



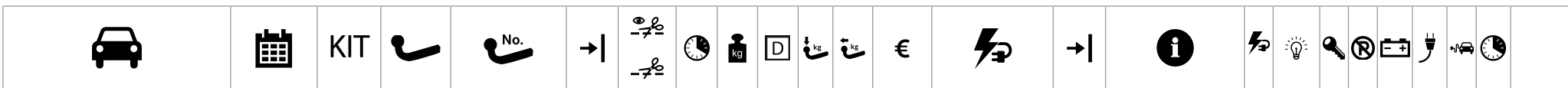
Volkswagen

VW T-Roc Cabrio	12/19-			317 131 600 001		60	19.0	10.3	85	2000		305 407 300 107	für Fzg. mit Vorrüstung	S	CAN	C	E	--	--	H	30	
				317 132 600 001		60	19.0	10.3	85	2000		305 407 300 113	für Fzg. mit Vorrüstung	S	CAN	C	E	D	L	H	30	
												305 408 300 107	für Fzg. ohne Vorrüstung	S	CAN	C	E	--	--	V	60	
												305 408 300 113	für Fzg. ohne Vorrüstung	S	CAN	C	E	D	L	V	60	
												321 863 300 107		S	A	C1	E2	--	--	V	60	
												321 863 300 113		S	A	C1	E2	D	L1	V	60	
			KIT		321 865 900 113		60	20.3	10.3	85	2000		im KIT enthalten 321 863 300 113		S	A	C1	E2	D	L1	V	60
			KIT		305 408 900 113		60	19.0	10.3	85	2000		im KIT enthalten 305 408 300 113	für Fzg. ohne Vorrüstung	S	CAN	C	E	D	L	V	60
			KIT		317 154 900 113		60	20.5	10.3	85	2000		im KIT enthalten 305 407 300 113	für Fzg. mit Vorrüstung	S	CAN	C	E	D	L	H	30
			KIT		305 409 900 113		60	21.0	10.3	85	2000		im KIT enthalten 305 408 300 113	für Fzg. ohne Vorrüstung	S	CAN	C	E	D	L	V	60
			KIT		321 864 900 113		60	20.3	10.3	85	2000		im KIT enthalten 321 863 300 113		S	A	C1	E2	D	L1	V	60
			KIT		317 155 900 113		60	20.5	10.3	85	2000		im KIT enthalten 305 407 300 113	für Fzg. mit Vorrüstung	S	CAN	C	E	D	L	H	30
VW Tiguan	11/07-03/16			305 421 600 001		90	19.0	12.0	100	2500		321 600 300 107		S	FRE	C	E	--	--	V	105	
				305 423 600 001		90	21.0	12.0	140	2500		321 600 300 113		S	FRE	C	E	D	L1	V	105	
			KIT		321 727 900 113		90	21.0	12.0	100	2500		im KIT enthalten 321 600 300 113		S	FRE	C	E	D	L1	V	105
			KIT		321 728 900 113		90	23.0	12.0	100	2500		im KIT enthalten 321 600 300 113		S	FRE	C	E	D	L1	V	105



Volkswagen

VW Tiguan	04/16-			321 906 600 001		60	16.0	12.6	100	2500		305 407 300 107	für Fzg. mit Vorrüstung	S	CAN	C	E	--	--	H	30	
				321 907 600 001		60	17.8	12.6	100	2500		305 407 300 113	für Fzg. mit Vorrüstung	S	CAN	C	E	D	L	H	30	
												305 408 300 107	für Fzg. ohne Vorrüstung	S	CAN	C	E	--	--	V	60	
												305 408 300 113	für Fzg. ohne Vorrüstung	S	CAN	C	E	D	L	V	60	
												321 863 300 107		S	A	C1	E2	--	--	V	60	
												321 863 300 113		S	A	C1	E2	D	L1	V	60	
			KIT		321 906 900 113		60	17.3	12.6	100	2500		im KIT enthalten 305 408 300 113	für Fzg. ohne Vorrüstung	S	CAN	C	E	D	L	V	60
			KIT		321 908 900 113		60	18.5	12.6	100	2500		im KIT enthalten 321 863 300 113		S	A	C1	E2	D	L1	V	60
			KIT		321 907 900 113		60	19.1	12.6	100	2500		im KIT enthalten 305 408 300 113	für Fzg. ohne Vorrüstung	S	CAN	C	E	D	L	V	60
			KIT		321 909 900 113		60	17.8	12.6	100	2500		im KIT enthalten 321 863 300 113		S	A	C1	E2	D	L1	V	60
VW Touareg nicht für Fahrzeuge mit Reserverad auf der Heckklappe Um ein optimales Erscheinungsbild des Fahrzeuges zu erreichen, ist es erforderlich, den hinteren, unteren Spoiler sowie die Abdeckkappe (je nach Ausstattung des Fahrzeuges) separat beim VW-Händler zu bestellen (siehe Original-Katalog (ETKA) Bildtafel 806-50). Bei Fahrzeugen -04/10 bitte Schaumträger bei VW bestellen.	11/02-04/10	KIT		321 500 900 113		150	36.0	16.4	140	3500		im KIT enthalten 321 500 300 113	-04/10	S	CAN	--	E	D	L1	H	45	



















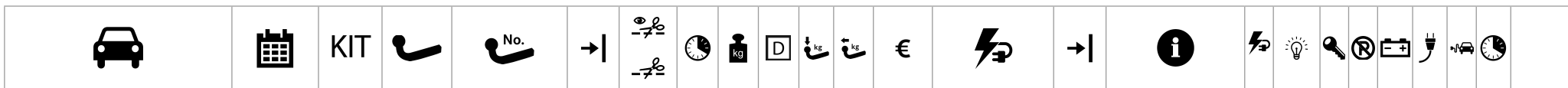
Volkswagen

VW Touareg nicht für Fahrzeuge mit Reserverad auf der Heckklappe Um ein optimales Erscheinungsbild des Fahrzeuges zu erreichen, ist es erforderlich, den hinteren, unteren Spoiler sowie die Abdeckkappe (je nach Ausstattung des Fahrzeuges) separat beim VW-Händler zu bestellen (siehe Original-Katalog (ETKA) Bildtafel 806-50). Bei Fahrzeugen -04/10 bitte Schaumträger bei VW bestellen.	11/02-10/17			321 735 600 001		150	33.5	16.4	140	3500		321 500 300 113	-04/10	S	CAN	--	E	D	L1	H	45
				321 736 600 001		150	34.0	16.4	140	3500		321 765 300 107	04/10-08/14 nicht für Kfz. mit ACC / Distanzregulierung	S	CAN	C	E	--	--	V	180
												321 765 300 113	04/10-08/14 nicht für Kfz. mit ACC / Distanzregulierung	S	CAN	C	E	D	L1	V	180
												321 766 300 113	08/14-10/17	S	CAN	C	E	D	L	H	
VW Touareg nicht für Fahrzeuge mit Reserverad auf der Heckklappe Um ein optimales Erscheinungsbild des Fahrzeuges zu erreichen, ist es erforderlich, den hinteren, unteren Spoiler sowie die Abdeckkappe (je nach Ausstattung des Fahrzeuges) separat beim VW-Händler zu bestellen (siehe Original-Katalog (ETKA) Bildtafel 806-50). Bei Fahrzeugen -04/10 bitte Schaumträger bei VW bestellen.	04/10-08/14	KIT		321 736 900 113		150	36.0	16.4	140	3500		im KIT enthalten 321 765 300 113	04/10-08/14 nicht für Kfz. mit ACC / Distanzregulierung	S	CAN	C	E	D	L1	V	180
VW Touareg nicht für Fahrzeuge mit Reserverad auf der Heckklappe Um ein optimales Erscheinungsbild des Fahrzeuges zu erreichen, ist es erforderlich, den hinteren, unteren Spoiler sowie die Abdeckkappe (je nach Ausstattung des Fahrzeuges) separat beim VW-Händler zu bestellen (siehe Original-Katalog (ETKA) Bildtafel 806-50). Bei Fahrzeugen -04/10 bitte Schaumträger bei VW bestellen.	08/14-10/17	KIT		321 766 900 113			36.0	16.4	140	3500		im KIT enthalten 321 766 300 113	08/14-10/17	S	CAN	C	E	D	L	H	
VW Touareg	11/17-			322 063 600 001		60	25.1	15.7	191	3500		305 417 300 107		S	A	C1	E2	--	--	H	60
				322 064 600 001		60	27.0	15.7	191	3500		305 417 300 113		S	A	C1	E2	D	L1	H	60
				322 064 600 001		60	27.0	15.7	191	3500		305 437 300 107		S	CAN	C	E	--	--	H	60
				322 064 600 001		60	27.0	15.7	191	3500		305 437 300 113		S	CAN	C	E	D	L	H	60
		KIT		322 064 900 113		60	28.0	15.7	191	3500		im KIT enthalten 305 437 300 113		S	CAN	C	E	D	L	H	60



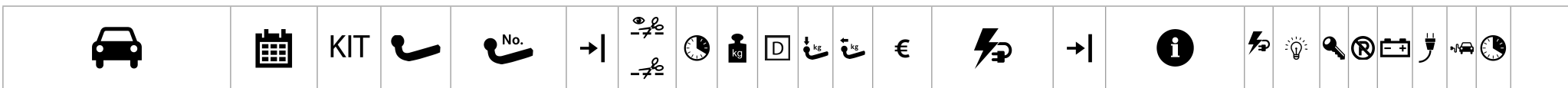
Volkswagen

VW Touran auch für Cross-Touran	03/03-09/15			321 536 600 001		90	19.5	9.9	75	1800		321 600 300 107			S	FRE	C	E	--	--	V	105	
												321 600 300 113			S	FRE	C	E	D	L1	V	105	
VW Touran auch für Cross-Touran 08/10-: Bitte Klappe für Stoßfängerausschnitt beim VW- Händler bestellen.	03/03-09/15	KIT		321 536 900 113		90	21.5	9.9	75	1800		im KIT enthalten 321 600 300 113			S	FRE	C	E	D	L1	V	105	
												321 600 300 107			S	FRE	C	E	--	--	V	105	
VW Touran	09/15-			321 814 600 001		60	15.5	10.8	80	2100		305 407 300 107	für Fzg. mit Vorrüstung	S	CAN	C	E	--	--	H	30		
												305 407 300 113	für Fzg. mit Vorrüstung	S	CAN	C	E	D	L	H	30		
						321 815 600 001		60	16.0	10.8	80	2100		305 408 300 107	für Fzg. ohne Vorrüstung	S	CAN	C	E	--	--	V	60
													305 408 300 113	für Fzg. ohne Vorrüstung	S	CAN	C	E	D	L	V	60	
													321 863 300 107		S	A	C1	E2	--	--	V	60	
													321 863 300 113		S	A	C1	E2	D	L1	V	60	
		KIT		321 814 900 113		60	19.5	10.8	80	2100		im KIT enthalten 305 408 300 113	für Fzg. ohne Vorrüstung	S	CAN	C	E	D	L	V	60		
		KIT		321 816 900 113		60	15.5	10.8	80	2100		im KIT enthalten 321 863 300 113		S	A	C1	E2	D	L1	V	60		
		KIT		321 815 900 113		60	20.0	10.8	80	2100		im KIT enthalten 305 408 300 113	für Fzg. ohne Vorrüstung	S	CAN	C	E	D	L	V	60		
		KIT		321 817 900 113		60	16.0	10.8	80	2100		im KIT enthalten 321 863 300 113		S	A	C1	E2	D	L1	V	60		
VW Transporter T4 Kasten/ Kombi auch für Syncro	09/90-01/96			321 358 600 001		90	16.5	13.4	100	2600		321 315 300 113	-08/98	S	C2	--	E1	D1	L1	H	30		
VW Transporter T4 Kasten/ Kombi auch für Syncro und Caravelle	01/96-07/03			321 391 600 001		90	20.2	13.4	105	2600		321 315 300 113	-08/98	S	C2	--	E1	D1	L1	H	30		
												321 318 300 113	09/98-	S	C2	--	--	D1	--		45		



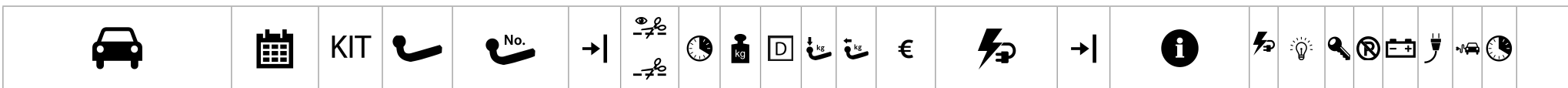
Volkswagen

VW Transporter T4 Kasten/ Kombi auch für Syncro und Caravelle Halter für Kugelstange: 921405631005	01/96-07/03			321 405 600 001											321 315 300 113	-08/98	S	C2	--	E1	D1	L1	H	30
															321 318 300 113	09/98-	S	C2	--	--	D1	--		45
VW Transporter T4 Kasten/ Kombi auch für Syncro und Caravelle	09/98-07/03	KIT		321 391 900 113											im KIT enthalten 321 318 300 113	09/98-	S	C2	--	--	D1	--		45
VW Transporter T4 Pritsche auch für Syncro	09/90-03			321 316 600 001											300 052 300 107	→ 09/98-	--	FRE	--	E1	--	--	V	
															300 052 300 113	09/98-	--	FRE	--	E1	D1	--	V	
															300 060 300 107	-08/98	--	C2	--	E1	--	H	45	
															300 060 300 113	-08/98	--	C2	--	E1	D1	L1	H	45
VW Transporter T5 Kasten/ Kombi auch für 4-Motion nicht für Rockton Um den optimalen Sitz des Stoßfängers zu gewährleisten, empfehlen wir die Montage eines Schaumträgers VW-Nr. 7H0 807 252 A, erhältlich beim VAG- Partner. Bitte beim VW-Händler bestellen: Aufnahme für Kugelstange: 7H0 804 897 A Spannband: 7H0 867 749 Kastenwagen (ohne hintere Seitenfenster) 10/09: Um den optimalen Sitz des Stoßfängers zu gewährleisten, empfehlen wir die Montage von - 1 x Kunststoffleiste 7H0 807 723 - 8 x Tülle 357 853 586 B - Clip 701 867 299	04/03-10/09	KIT KIT	 	321 792 900 113 321 717 900 113											im KIT enthalten 321 451 300 113 im KIT enthalten 321 451 300 113 321 451 300 100 321 025 300 113	-10/09 -10/09 -10/09 Zusatzkabel GS-Tab folgenden Fg-Nr.kann die Gespannstabilisierung aktiviert werden:WV2ZZZ7HZ u. ...H059728 (Bitte zusätzlich bestellen.) Zusatzkabel für Dauerplus (Bitte zusätzlich bestellen.)	S S S --	C2 C2 -- --	C C -- --	E E E1 E1	D1 D1 -- D	L1 L1 -- L	H H -- V	45 45 60 V



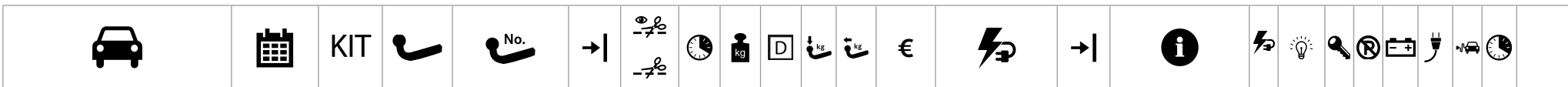
Volkswagen

VW Transporter T5 Kasten/ Kombi auch für 4-Motion, nicht für Rockton Um den optimalen Sitz des Stoßfängers zu gewährleisten, empfehlen wir die Montage zweier Schaumträger 7H0 807 252 A, erhältlich beim VW-Händler Kastenwagen (ohne hintere Seitenfenster) 10/09-: Um den optimalen Sitz des Stoßfängers zu gewährleisten, empfehlen wir die Montage von: 1 x Kunststoffleiste 7H0 807 723 8 x Tülle 357 853 586 B 8 x Clip 701 867 299	10/09-08/15	KIT		321 650 900 113			115	22.5	14.0	100	2800		im KIT enthalten	10/09-08/15 für Fzg. ohne Vorrüstung	S	CAN	C	E	D	L1	V	180								
													321 454 300 113																	
													300 028 300 113										Zusatzkabel für Ladeleitung (Bitte zusätzlich bestellen.)	45						
													321 025 300 113										Zusatzkabel für Dauerplus (Bitte zusätzlich bestellen.)	-- -- -- E1 D L V						
													321 455 300 001	10/09-Erweiterungssatz für Kfz. ohne Sicherungsbox unter dem Fahrersitz (Bitte zusätzlich bestellen.)	S						V	60								
VW Transporter T5 Kasten/ Kombi auch für 4-Motion nicht für Rockton Um den optimalen Sitz des Stoßfängers zu gewährleisten, empfehlen wir die Montage eines Schaumträgers VW-Nr. 7H0 807 252 A, erhältlich beim VAG-Partner. Bitte beim VW-Händler bestellen: Aufnahme für Kugelstange: 7H0 804 897 A Spannband: 7H0 867 749 Kastenwagen (ohne hintere Seitenfenster) 10/09: Um den optimalen Sitz des Stoßfängers zu gewährleisten, empfehlen wir die Montage von - 1 x Kunststoffleiste 7H0 807 723 - 8 x Tülle 357 853 586 B - Clip 701 867 299	10/09-08/15	KIT		321 651 900 113			120	20.0	14.0	100	2800		im KIT enthalten	10/09-08/15 für Fzg. ohne Vorrüstung	S	CAN	C	E	D	L1	V	180								
													321 454 300 113																	
													321 455 300 001										10/09-Erweiterungssatz für Kfz. ohne Sicherungsbox unter dem Fahrersitz (Bitte zusätzlich bestellen.)	S					V	60
													321 025 300 113										Zusatzkabel für Dauerplus (Bitte zusätzlich bestellen.)	-- -- -- E1 D L V						
													300 028 300 113	Zusatzkabel für Ladeleitung (Bitte zusätzlich bestellen.)									V	45						



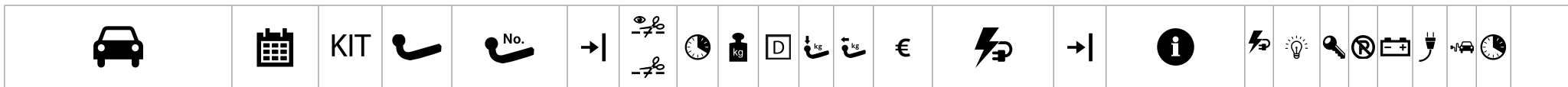
Volkswagen

VW Transporter T6 Kasten/ Kombi	06/15-		321 650 600 001	115	18.0	14.0	100	2800	300 028 300 113	Zusatzkabel für Ladeleitung (Bitte zusätzlich bestellen.)									45		
			321 651 600 001	120	20.0	14.0	100	2800	321 025 300 113	Zusatzkabel für Dauerplus(Bitte zusätzlich bestellen.)	--	--	--	E1	D	L	V				
										321 454 300 107	06/15-09/19 für Fzg. ohne Vorrüstung	S	CAN	C	E	--	--	V	180		
										321 454 300 113	06/15-09/19 für Fzg. ohne Vorrüstung	S	CAN	C	E	D	L1	V	180		
										321 455 300 001	Erweiterungssatz für Kfz. ohne Sicherungsbox unter dem Fahrersitz (Bitte zusätzlich bestellen.)	S						V	60		
										321 652 300 113	06/15-09/19 für Fzg. mit Vorrüstung	S	CAN	--	E	D	L	H	30		
VW Transporter T6 Kasten/ Kombi inkl. Kugelplatte	06/15-		321 681 600 001	120	17.5	14.0	100	2800	300 028 300 113	Zusatzkabel für Ladeleitung (Bitte zusätzlich bestellen.)									45		
									321 025 300 113	Zusatzkabel für Dauerplus(Bitte zusätzlich bestellen.)	--	--	--	E1	D	L	V				
										321 454 300 107	06/15-09/19 für Fzg. ohne Vorrüstung	S	CAN	C	E	--	--	V	180		
										321 454 300 113	06/15-09/19 für Fzg. ohne Vorrüstung	S	CAN	C	E	D	L1	V	180		
										321 455 300 001	Erweiterungssatz für Kfz. ohne Sicherungsbox unter dem Fahrersitz (Bitte zusätzlich bestellen.)	S						V	60		
										321 652 300 113	06/15-09/19 für Fzg. mit Vorrüstung	S	CAN	--	E	D	L	H	30		



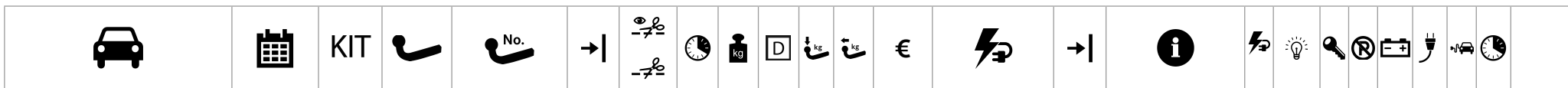
Volkswagen

VW Transporter T6 Kasten/ Kombi	06/15-09/19	KIT		321 650 900 113			115	22.5	14.0	100	2800		im KIT enthalten 321 454 300 113	06/15-09/19 für Fzg. ohne Vorrüstung	S	CAN	C	E	D	L1	V	180
		KIT		321 651 900 113			120	20.0	14.0	100	2800		321 451 300 100	Zusatzkabel GST ab folgenden Fg.-Nr. kann die Gespannstabilisierung aktiviert werden: WV2ZZZ7HZ5X0139 u. ...H059728 (Bitte zusätzlich bestellen.)	S	--	--	E1	--	--	V	60
													321 455 300 001	Erweiterungssatz für Kfz. ohne Sicherungsbox unter dem Fahrersitz (Bitte zusätzlich bestellen.)	S						V	60
													300 028 300 113	Zusatzkabel für Ladeleitung (Bitte zusätzlich bestellen.)								
												321 025 300 113	Zusatzkabel für Dauerplus(Bitte zusätzlich bestellen.)	--	--	--	E1	D	L	V		



Volkswagen

VW Transporter T6 Pritsche	06/15-		321 973 600 001	60	25.0	13.8	105	2500	300 028 300 113	Zusatzkabel für Ladeleitung (Bitte zusätzlich bestellen.)										45								
									321 025 300 113	Zusatzkabel für Dauerplus (Bitte zusätzlich bestellen.)	--	--	--	E1	D	L	V											
									321 451 300 100	Zusatzkabel GST ab folgenden Fg.-Nr. kann die Gespannstabilisierung aktiviert werden: WV2ZZZ7HZ5X0139 u. ...H059728 (Bitte zusätzlich bestellen.)	S	--	--	E1	--	--	V	60										
									321 454 300 107	06/15-09/19 für Fzg. ohne Vorrüstung	S	CAN	C	E	--	--	V	180										
									321 454 300 113	06/15-09/19 für Fzg. ohne Vorrüstung	S	CAN	C	E	D	L1	V	180										
									321 455 300 001	Erweiterungssatz für Kfz. ohne Sicherungsbox unter dem Fahrersitz (Bitte zusätzlich bestellen.)	S						V	60										
									321 653 300 113	06/15-09/19 für Fzg. mit Vorrüstung	S	CAN	C	E	D	L	H		30									



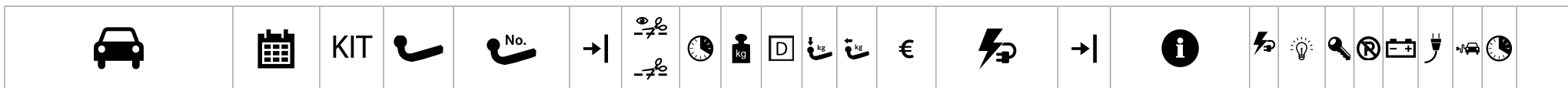
Volvo

Volvo S40 / V40	04/96-01/04			320 093 600 001				21.0	8.2	80	1500		300 072 300 107	-06/00	--	FRE	--	--	--	--	V		
													300 072 300 113	-06/00	--	FRE	--	--	D1	L1	V		
													300 210 300 107	07/00-	--	A	--	E1	--	--	V	90	
													300 210 300 113	07/00-	--	A	--	E1	D1	L1	V	90	
Volvo S40 / V50 nicht für Sport, nicht für R-Design	02/04-			320 059 600 001			40	9.7	8.9	100	1600		300 210 300 113		--	A	--	E1	D1	L1	V	90	
				320 060 600 001			40	10.0	8.9	100	1600		320 240 300 107	06/07-	S	CAN	--	E2	--	--	H	60	
													320 240 300 113	06/07-	S	CAN	--	E2	D	L1	H	60	
Volvo S40 / V50 nicht für Sport, nicht für R-Design	06/07-	KIT		320 059 900 113			40	11.7	8.9	100	1600		im KIT enthalten 320 240 300 113	06/07-	S	CAN	--	E2	D	L1	H	60	
		KIT		320 060 900 113			40	12.0	8.9	100	1600		im KIT enthalten 320 240 300 113	06/07-	S	CAN	--	E2	D	L1	H	60	
Volvo S60	06/10-01/18			320 071 600 001			90	15.0	10.2	80	1800		300 320 300 183	Zusatzkabel für 2. Nebelschlussleuchte									
				320 072 600 001			90	17.0	10.2	80	1800		320 543 300 107	-01/18	S	CAN	--	E2	--	--	H	45	
													320 543 300 113	-01/18	S	CAN	--	E2	D1	L1	H	45	
		KIT		320 071 900 113			90	17.0	10.2	80	1800		im KIT enthalten 320 543 300 113	-01/18	S	CAN	--	E2	D1	L1	H	45	
		KIT		320 072 900 113			90	19.0	10.2	80	1800		im KIT enthalten 320 543 300 113	-01/18	S	CAN	--	E2	D1	L1	H	45	
													300 320 300 183	Zusatzkabel für 2. Nebelschlussleuchte									
													300 320 300 183	Zusatzkabel für 2. Nebelschlussleuchte									
													300 320 300 183	Zusatzkabel für 2. Nebelschlussleuchte									
Volvo S60 III (224)	02/19-			320 173 600 001			60	24.1	12.6	150	2000												
				320 174 600 001			60	27.0	12.6	150	2000												





























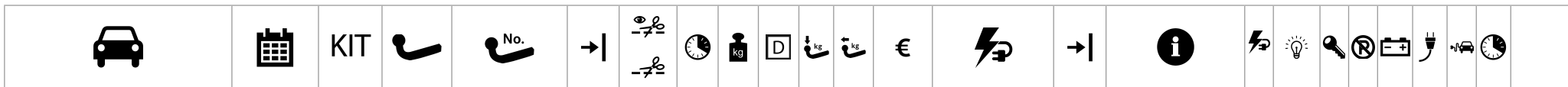
Volvo

Volvo V70 inkl. AWD nicht für XC70	03/00-09/07		320 090 600 001		100	21.0	10.3	80	2000		320 049 300 113	-09/04	S	FRE	C	E	D	L	H	45	
											320 540 300 113	10/04-	S	FRE	--	E2	D	L1	H	45	
Volvo V70 ohne Niveauregulierung auch für AWD	09/07-		320 069 600 001		90	20.0	11.0	85	2100		300 320 300 183	Zusatzkabel für 2. Nebenschlussleuchte	S	CAN	--	E2	--	--	H	45	
											320 543 300 107										S
		KIT		320 069 900 113		90	22.0	11.0	85	2100		im KIT enthalten 320 543 300 113	Zusatzkabel für 2. Nebenschlussleuchte	S	CAN	--	E2	D1	L1	H	45
												320 075 900 113									
Volvo V70 mit Niveauregulierung auch für AWD	09/07-		320 073 600 001		90	20.0	11.0	85	2100		320 543 300 107		S	CAN	--	E2	--	--	H	45	
											320 076 600 001										320 543 300 113
		KIT		320 073 900 113		90	22.0	11.0	85	2100		im KIT enthalten 320 543 300 113	Zusatzkabel für 2. Nebenschlussleuchte	S	CAN	--	E2	D1	L1	H	45
												320 076 900 113									
Volvo V90	09/16-		320 116 600 001		60	22.0	12.6	150	2200		320 117 300 113		S	A	--	E2	D	L1	H	75	
																					320 117 600 001
		KIT		320 117 900 113		60	28.4	12.6	150	2200	im KIT enthalten 320 117 300 113	S	A	--	E2	D	L1	H	75		



Volvo

Volvo XC60 II (246)	03/17-			320 171 600 001		60	21.2	12.6	150	2500		320 173 300 107			S	A	C1	E2	--	--	H	75	
				320 172 600 001		60	22.4	12.6	150	2500		320 173 300 113			S	A	C1	E2	D	L1	H	75	
		KIT		320 171 900 113		60	25.9	12.6	150	2500		im KIT enthalten 320 173 300 113			S	A	C1	E2	D	L1	H	75	
		KIT		320 172 900 113		60	28.9	12.6	150	2500		im KIT enthalten 320 173 300 113			S	A	C1	E2	D	L1	H	75	
Volvo XC70	03/00-09/07			320 086 600 001		100	17.0	10.3	80	2000		320 049 300 113	-09/04		S	FRE	C	E	D	L	H	45	
				320 097 600 001		100	26.0	10.3	80	2000		320 540 300 113	10/04-		S	FRE	--	E2	D	L1	H	45	
Volvo XC70 ohne Niveauregulierung	09/07-			320 073 600 001		90	20.0	11.0	85	2100		300 320 300 183	Zusatzkabel für 2. Nebelschlussleuchte										
				320 076 600 001		60	24.0	11.0	85	2100		320 543 300 107 320 543 300 113		S	CAN	--	E2	--	--	H	45		
		KIT		320 073 900 113		90	22.0	11.0	85	2100		im KIT enthalten 320 543 300 113			S	CAN	--	E2	D1	L1	H	45	
		KIT		320 076 900 113		60	24.0	11.0	85	2100		im KIT enthalten 320 543 300 113 300 320 300 183	Zusatzkabel für 2. Nebelschlussleuchte		S	CAN	--	E2	D1	L1	H	45	
Volvo XC90	01/03-06/15			320 098 600 001		120	21.0	12.2	90	2250		320 049 300 113	-09/04		S	FRE	C	E	D	L	H	45	
				320 057 600 001		120	26.2	12.2	140	2250		320 780 300 113	09/04-		S	FRE	--	E2	D	L1	H	60	
Volvo XC90	10/04-06/15	KIT		320 057 900 113		120	28.2	12.2	140	2250		im KIT enthalten 320 780 300 113	09/04-		S	FRE	--	E2	D	L1	H	60	

























































Volvo

Volvo XC90 auch für Hybrid	06/15-			320 101 600 001	→		60	23.0	13.4	140	2700		320 102 300 107			S	A	--	E2	--	--	H	75
				320 102 600 001			60	25.0	13.4	140	2700		320 102 300 113			S	A	--	E2	D	L1	H	75
	KIT			320 101 900 113	→		60	26.0	12.2	140	2250		im KIT enthalten 320 102 300 113			S	A	--	E2	D	L1	H	75
		KIT			320 102 900 113			60	26.0	12.2	140	2250		im KIT enthalten 320 102 300 113			S	A	--	E2	D	L1	H
Volvo XC90 auch für Hybrid inkl. Kugelplatte	06/15-			320 103 600 001			60	27.0	13.4	140	2700		320 102 300 107			S	A	--	E2	--	--	H	75
													320 102 300 113			S	A	--	E2	D	L1	H	75
		KIT		320 103 900 113			60	31.0	13.4	140	2700		im KIT enthalten 320 102 300 113			S	A	--	E2	D	L1	H	75

Anhängeböcke, Anschraubplatten und Spezial-Kupplungen

Mercedes-Benz Sprinter / VW LT 2

Zulässiges Gesamtgewicht	2,8t (2,95t)		3,5t			4,0t und 4,6t		6,0t	6,0t
Radstand	3.000 mm	3.550 mm	3.000 mm	3.550 mm	4.025 mm	3.550 mm	4.025 mm	3.550 mm	4.025 mm
Kastenwagen	1 	2 	1 	2 		2 			
Hochraum-Kastenwagen		2 		2 	2 	4 	8 		
Kombi	1 	2 	1 	2 					
Hochraum-Kombi		2 		2 	2 				
Pritschenwagen	3 	3 	3 	3 	3 	6 	5 	9 	9 
Pritschenwagen mit Doppelkabine		3 		3 	3 	6 	5 	9 	9 
Fahrgestell mit Fahrerhaus	3 	3 	3 	3 	3 	6 	7 	9 	9 
Fahrgestell mit Doppelkabine		3 		3 	3 	6 	5 	9 	9 
Kipper			3 	3 		6 			
Kipper mit Doppelkabine				3 		6 			

Das Produktionsprogramm vom MB Sprinter / VW LT II 03/96-03/06

Ident-Nr.	Anhängelast 2000 kg End-Nr.: ...600001	Anhängelast 2800/3000 kg End-Nr.: ...600001	Anschraubplatte mit Kugelhals für Allrad
1	313087+329059	313152+329059	329042600001
2	313088+329059	313149+329059	329042600001
3	313118 (Auslaufmod.,Ers.313157) +329059 Kugel 40 mm tiefer: 313118+329062	313153+329059 Kugel 40 mm tiefer: 313153+329062	329042600001
4	313103 (Auslaufmod.,Ers.313154) +329062	Ersatz: 313154 (Auslaufmodell) +329062	329042600001
5	313105*+329062	313156* (Auslaufmodell) + 329062	329042600001
6	313107*+329062	313157*+329062	329042600001
7	313105*+329062+313112605001	313156*+329062+313112605001	329042600001
8	313088+329062	313155+329062	329042600001
9		313145+329062 (3500 kg)	

Das Produktionsprogramm vom MB Sprinter / VW LT II 03/96-03/06

MB Sprinter / VW LT 2	Best.-Nr. ...600001	D-Wert	Stützlast	Anhänge- last	Montage- zeit			
Kasten/Kombi 3,5t ZGG, Radstand=3550/4025mm	313149	17,82	120	2800	150			
Fahrerhaus/Doppelkabine 3,5t ZGG	313153	17,82	120	2800	150			
Anschraubplatte mit Kugelhals	329042	17,2	120					
Anschraubplatte mit Kugelhals	329059	23,5	150					
Anschraubplatte mit Kugelhals	329062	19,0	120					
Wechselplattensystem für alle Modelle	329064600001	18,5	120					
Wechselplattensystem für alle Modelle	342032600001	30	350					
Kabelsatz, 7-polig, alle Modelle bis 12/99 Kasten/Kombi ab 01/00 Pritsche ab 01/00	300072300107	-	FRE	-	-	-	V	
	300072300107	-	FRE	-	-	D1	L1	V
	300052300107	-	FRE	-	-	-	-	V
Kabelsatz, 13-polig, alle Modelle bis 12/99 Kasten/Kombi ab 01/00 Pritsche ab 01/00	300072300113	-	FRE	-	-	-	-	V
	300072300113	-	FRE	-	-	D1	L1	V
	300052300113	-	FRE	-	-	D1	-	V

Bei allen Kasten/Kombi muss die werkseitig vorhandene Trittstufe durch die Nr. 313132600001 bei Montage einer Anhängerkupplung ersetzt werden! Dies gilt auch für Kastenwagen mit integrierter Trittstufe im Stoßfänger. Für weitere Informationen betreffend der Anhängelast Ihres Fahrzeuges wenden Sie sich bitte an Ihren VW- oder Mercedes-Händler.

- * Bei Montage der Anhängerkupplung kann der vorhandene Unterfahrschutz nicht mehr am Fahrzeug belassen werden. Es muss ein neuer Unterfahrschutz beim MB- oder VW-Händler bestellt werden:
 MB-Teile-Nr.: für Pritsche/Koffer 904 520 0333, für Kipper 904 520 0733
 für Pritsche 6,0 t ZGG 905 520 0133 (313145)
 VW-Teile-Nr.: für Pritsche/Koffer 2D3 804 490 N, für Kipper 2D3 804 490 Q

Universal LKW-Anhängeböcke

Bitte unbedingt den D-Wert der einzelnen Komponenten beachten!
Freiräume für die Montage prüfen (Maßblatt nebenstehend)!

Anhängebock

mit integriertem Unterfahrschutz
Bestell-Nr. 313404600001
und Anschraubplatte
Bestell-Nr. 329103600001




Unterfahrschutz
Prüf-Nr.: e13-6131

Die Anschraubplatte ist nicht im Lieferumfang enthalten.

	Artikel-Nr.	kg	D-Wert kN	kg	kg		
Anhängebock mit integriertem Unterfahrschutz für LKW u.a. auch für MB Atego, Wechselsystem und/oder Maulkupplung zulässig empfohlene Anschraubplatte	313404600001	69,0	25,1	150	3000 3500	17000 9400	
	329103600001	8,2	25,1	120	3000 3500	17000 9400	

Anhängebock

mit integriertem Unterfahrschutz
Bestell-Nr. 342179600001
und Anschraubplatte
Bestell-Nr. 329103600001




Unterfahrschutz
Prüf-Nr.: e13-6130

Die Anschraubplatte ist nicht im Lieferumfang enthalten.

	Artikel-Nr.	kg	D-Wert kN	kg	kg		
Anhängebock mit integriertem Unterfahrschutz für LKW u.a. auch für MB Atego, Wechselsystem und/oder Maulkupplung zulässig empfohlene Anschraubplatte	342179600001	76,0	23,5	150	3500	z.B. 7500	
	329103600001	8,2	25,1	120			

Anhängebock

mit integriertem Unterfahrschutz
Bestell-Nr. 314052600001
und Anschraubplatte
Bestell-Nr. 329062600001



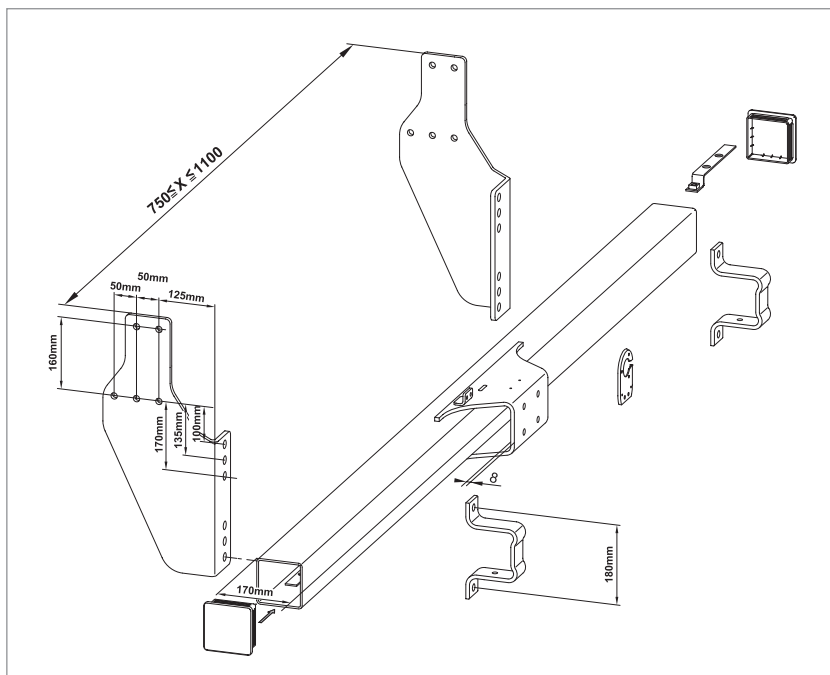
Die Anschraubplatte ist nicht im Lieferumfang enthalten.

	Artikel-Nr.	kg	D-Wert kN	kg	kg		
Anhängebock für LKW Wechselsystem und/oder Maulkupplung zulässig empfohlene Anschraubplatte	314052600001	27,2	16,4	100	2000	10000	
	329062600001						

Universal LKW-Elektrosatz für 12V	Artikel-Nr.	fz-spez.	Blinkü-berw.	Codie-rung	EPH Abschalt-ung	Dauerplus Ladelei-tung	Ladelei-tung	Strom-an-schluss	Montage-zeit	
	300201300113	-	A	-	-	D1	L1	V		

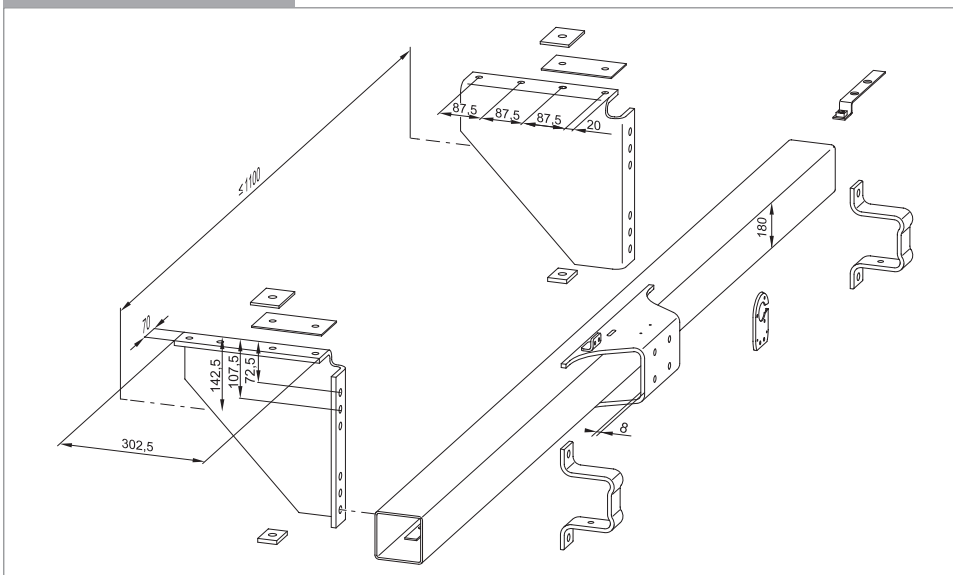
Maßblatt für Anhängböcke

Alle Maßangaben in mm

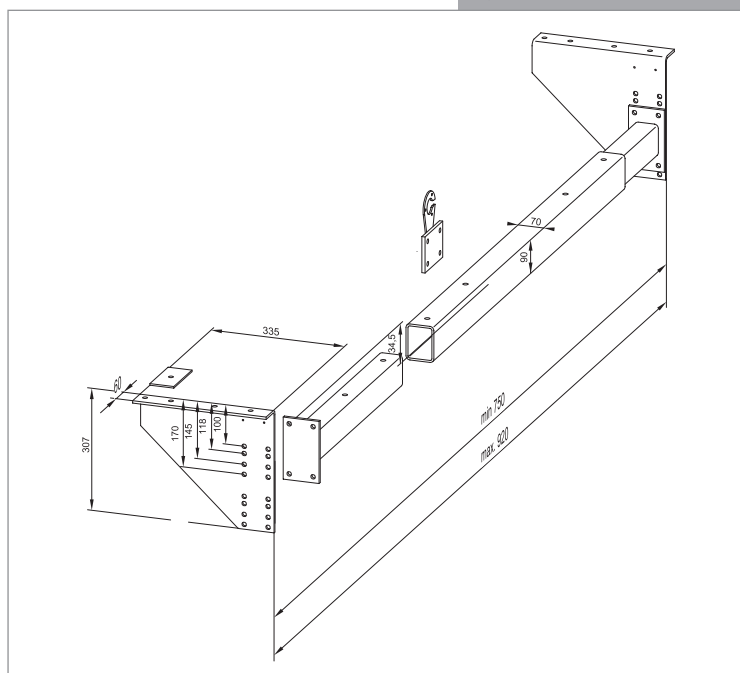


342 179

313 404





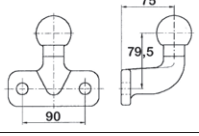
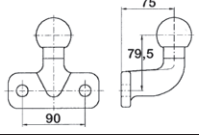
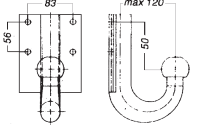
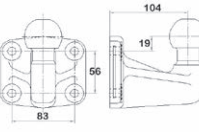
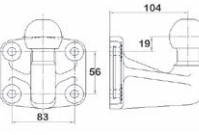
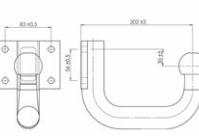
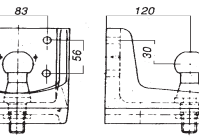
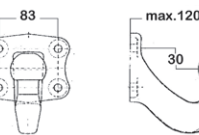
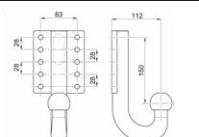
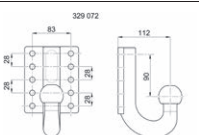
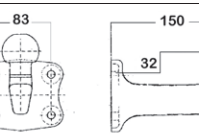
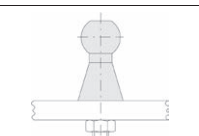


314 052



Anhängböcke universell einsetzbar durch viele 2-dimensionale Verstellmöglichkeiten (Höhe und Breite)

Anschaubplatten mit Kugelhals

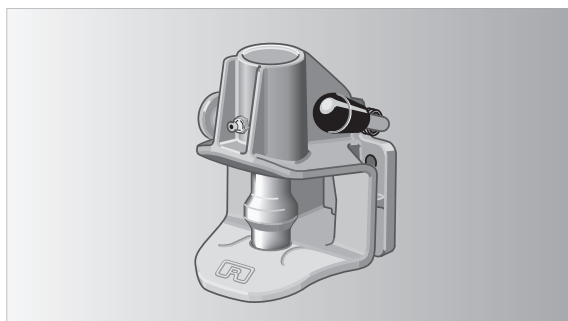
	Artikel-Nr.	 kg	D-Wert kN	 kg	 kg	kg 	
	329076600001	2,4	17,0	150	2.500 oder 2.200 oder 2.000	5.600 oder 8.100 oder 11.500	
	inkl. 2 Schrauben M 16 x 50, 8.8						
	329080600001	2,4	20,0	150	2.500 oder 2.800 oder 3.500	11.000 oder 7.500 oder 4.880	
	inkl. 2 Schrauben M 16 x 50, 8.8						
	329042600001	4,4	17,2	100	2.800 oder 2.500 oder 2.000	4.700 oder 5.800 oder 14.200	
	329059600001 (Auslaufmodell)	3,0	23,5	150	2.800 oder 3.100 oder 3.500	15.000 oder 10.000 oder 7.500	
	329141600001	4,0	24,8	250	3.500 oder 3.815 oder 3.385	9.115 oder 7.500 oder 10.000	
	329143600001	4,5	17,5	200	4.900 oder 6.200 oder 3.600	2.800 oder 2.500 oder 3.500	
	329103600001	8,5	25,1	120	3.500 oder 2.500 oder 3.000	9.400 oder 40.000 oder 17.000	
	329062600001	3,6	23,5	150	2.800 oder 3.100 oder 3.500	15.000 oder 10.000 oder 7.500	
	329071600001	4,1	17,5	150	2.500 oder 2.800 oder 3.500	6.200 oder 4.900 oder 3.600	
	329072600001	3,7	17,5	150	2.500 oder 2.800 oder 3.500	6.200 oder 4.900 oder 3.600	
	329089600001	2,8	17,5	150	2.800 oder 2.500 oder 3.500	4.900 oder 6.200 oder 3.600	
	329113600001	1,0	17,17	140	2.800 oder 2.500 oder 2.000	4.700 oder 5.800 oder 14.000	

Befestigungsteile für Anschraubplatten

Querträger des Zugfahrzeugs oder Anhängbocks	Kugelplatten (die Artikel-Nr. endet immer mit ...600001)	Schraubentüten*	
8 - 12 mm	329 042 329 059, 329 062, 329 071, 329 072 329 060, 329 089, 329 103	900 040 632 340 900 045 632 325 900 055 632 552	
15 - 20 mm	329 042, 329 057, 329 062, 329 071, 329 072 329 059 329 060, 329 103	900 050 632 424 900 055 632 552 900 060 632 523	
60 - 65 mm	329 042, 329 062, 329 071, 329 072 329 059 329 060, 329 103, 329 089	900 095 632 553 900 100 632 527 900 105 632 554	
65 - 70 mm	329 042, 329 062, 329 071, 329 072 329 059 329 060, 329 103, 329 089	900 100 632 527 900 105 632 554 900 110 632 505	
70 - 75 mm	329 042, 329 062, 329 071, 329 072 329 059 329 060, 329 103, 329 089	900 105 632 554 900 110 632 505 900 115 632 524	
75 - 80 mm	329 042, 329 062, 329 071, 329 072 329 059 329 060, 329 103, 329 089	900 110 632 505 900 115 632 524 900 120 632 516	
80 - 85 mm	329 042, 329 062, 329 071, 329 072 329 059 329 060, 329 103, 329 089	900 115 632 524 900 120 632 516 900 125 632 504	
85 - 90 mm	329 042, 329 062, 329 071, 329 072 329 059 329 060, 329 103, 329 089	900 120 632 516 900 125 632 504 900 130 632 539	
90 - 95 mm	329 042, 329 062, 329 071, 329 072 329 059 329 060, 329 103, 329 089	900 125 632 504 900 130 632 539 900 135 632 379	

* Die Schraubentüten enthalten jeweils: 4 Schrauben M10 10.9, 4 Muttern, 8 Scheiben.
Aus der 4.-6. Stelle der Artikel-Nummer geht die Länge der Schrauben in mm hervor.


Fangmaul-Anhängekupplung



Anhängekupplung
Rockinger-Nr. 243A11000

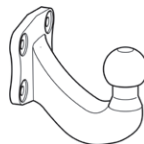
Bestell-Nr.	Loch- bild mm	D- Wert kN	Dc-Wert kN (je nach Kugellage)	kg	kg	
342090600001	83 x 56	18,0	min. 18,0 max. 30,0	5,0	250	

Wechselsysteme

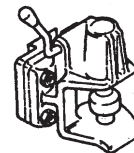


Bestell-Nr.	Lieferumfang	Loch- bild mm	D/Dc- Wert kN	kg	kg
329064600001	1 Grundplatte 2 Wechselpplatten 1 Abdeckkappe	83 x 56	18,5	3,5	120

Verwendung
in Verbindung
mit:



Anschraubplatten



Maulkupplungen

* Schrauben/
Befestigungsma-
terial (abhängig
von Anhängen-
bock und Kugel-
platte) siehe
unten.

Ersatzteile für Wechselsystem 329064600001

Art.-Nr.	Bezeichnung
929 064 605 002	Grundplatte
900 001 508 003	O-Ring
929 064 605 101	Wechselpplatte
929 064 630 101	Abdeckkappe
929 064 625 001	Bolzen

Befestigungsteile für Wechselsystem

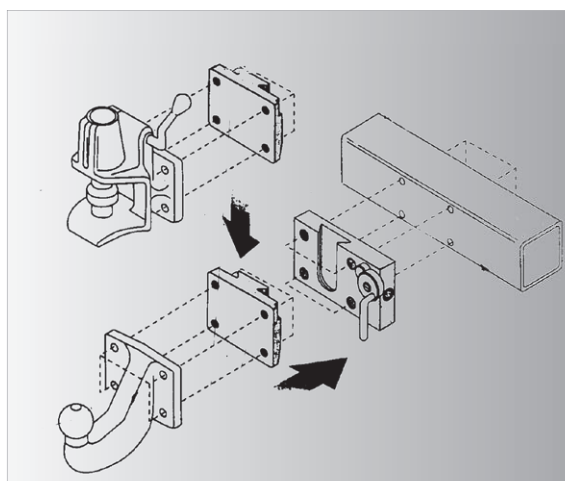
Schraubentüten*	Kugelplatte an Wechselpplatte	Flansch	Schrauben
900 050 636 186	329 042	5 - 10 mm	M 10 x 50
900 055 636 187	329 059, 329 062, 329 072, 329 089 Rockinger-Bolzenkupplung	10 - 15 mm	M 10 x 55
900 060 636 188	329 060, 329 103	15 - 20 mm	M 10 x 60

Schraubentüten*	Grundplatte am Zugfahrzeug oder Anhängerkupplung	Schrauben
900 040 636 176	8 - 12 mm	M 10 x 40
900 100 636 180	70 - 75 mm	M 10 x 100
900 110 636 182	80 - 85 mm	M 10 x 110
900 130 636 185	95 - 105 mm	M 10 x 130

* Die Schraubentüten enthalten jeweils: 4 Zylinderschrauben mit Innensechskant M10 (10.9)
4 Muttern M10
4 Scheiben 10,5

Aus der 4.-6. Stelle der Artikel-Nummer geht die Länge der Schrauben in mm hervor.

Wechselplattensysteme




Bestell-Nr.	Lieferumfang	Loch- bild mm	D/Dc- Wert kN	kg	kg
342032600001	1 Grundplatte 2 Wechselpplatten	83 x 56	30	5,8	120

Verwendung in Verbindung mit:



Anschraubplatten



Maulkupplungen

* Schrauben/Befesti-
gungsmaterial (abhän-
gig von Anhängen-
bock und Kugel-
platte)

Zubehör Spezial-Kupplungen

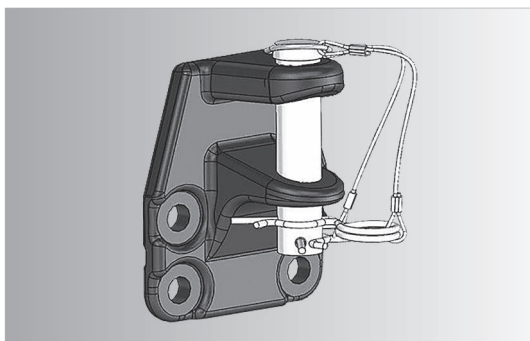


Adapter 2-Loch-Befestigung (90 mm) auf 4-Loch-Befestigung (83 x 56 mm)

Bestell-Nr.	900 001 005 062
zul. Ges.-Gewicht kg	3500
Stützlast kg	140
D-Wert kN	20,2
Gewicht kg	3,0

Die Kombination mit den Wechselplattensystemen 329064600001 und 329073600001 ist nicht möglich.

Spezial-Kupplungen



Bestell-Nr.	329 142 600 001
Flanschplatte	
Loch Ø mm	17
Lochabstand mm	4-Loch, 90 x 40
zul. Ges.-Gewicht kg	3500
D-Wert kN Flansch	23,4
Stützlast kg Flansch	350
Gewicht kg	3,5
€	



zum Ziehen von Anhängern mit Zugöse, Ideal für große Nutzfahrzeuge

Bestell-Nr.	329 091 600 001
Flanschplatte	114 x 73
Loch Ø mm	17
Lochabstand mm	2-Loch, 90
zul. Ges.-Gewicht kg	3500
Öffnung mm	50 Ø
D-Wert kN	27,5
Stützlast kg	150
Gewicht kg	3,5



zum Ziehen von Anhängern mit Kugelkupplung oder Zugöse Ideal für große Nutzfahrzeuge

Bestell-Nr.	329 094 600 001	329 090 600001 Auslauf	329 131 600 001
Flanschplatte	122 x 91	122 x 91	122 x 91
Loch Ø mm	17	10-11	17
Lochabstand mm	2-Loch, 90	4-Loch, 83 x 56	2-Loch, 90
zul. Ges.-Gewicht kg	3500	3500	3500
D-Wert kN	31	31	31
Stützlast kg	340	340	340
Gewicht kg	5,2	5,2	5,2



mit viereckiger Aufnahme und 51,5 x 51,5mm Durchmesser

Bestell-Nr.	342 171 600 001	900001001850
Lieferumfang	1 Basisplatte 1 Anschraubplatte (2-Loch) 1 Steckdosenhalter 1 Befestigungsteile	1 Basisplatte 1 Befestigungsteile
D/Dc-Wert	17,17	17,17
Eigengewicht kg	8	2,7
Stützlast kg	140	140
Anhängelast kg	3500	2700

Anhängekupplungen

Zubehör
Ersatzteile

Zubehör



Kugelschutzkappe

VPE 10 Stck.

Art.-Nr.: 917 034 630 010

VPE 100 Stck.: Art.-Nr. 917 034 630 100

VPE 800 Stck.: Art.-Nr. 917 034 630 101



Kugelschutzkappe blau "CAP"

VPE 10 Stck.

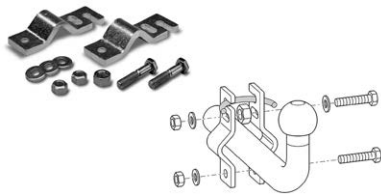
Art.-Nr.: 300 010 001 909

VPE 50 Stck.: Art.-Nr. 300 050 001 909



Grenzrachenlehre

Art.-Nr.: 900 001 535 051



Sicherungsschelle

für das Sicherungsbremsseil des Anhängers

Art.-Nr.: 935 211 627 001



Sicherungsschelle 50 mm Ø

für das Sicherungsbremsseil des Anhängers

Art.-Nr.: 921 540 627 001



Sicherungsschelle 56 mm Ø

für das Sicherungsbremsseil des Anhängers

Art.-Nr.: 905 243 627 001



Sicherungsschelle 84 mm Ø

für das Sicherungsbremsseil des Anhängers

Art.-Nr.: 905 276 627 001

Zubehör



Präsentationsständer für Anhängekupplungen

Anhängekupplungen gehören nicht zum Lieferumfang

Art.-Nr.: 300 100 600 001

Trittstufen



Trittstufe

für Mercedes Benz Sprinter II und VW LT Crafter 03/06-
(Kasten- und Kombimodelle)
Nur in Verbindung mit den KmHs WAM-Nr.:
313267/272/273/367 600001

Art.-Nr.: 313 285 600 001



Trittstufe universal

Alle Anhängerböcke mit 4er Lochbild und Anhängerböcke mit
2er Lochbild mit einem Lochabstand von 90mm
Z.B. Citroën Jumper, Fiat Ducato, Mercedes Sprinter,
Peugeot Boxer, VW Crafter usw.

Art.-Nr.: 313 440 600 001

Verschlusskappen



Verschlusskappen

seitlich, 342035 und 332110 (LU: 2 Stück), 342076 /
313146 / 313192 / 313193 / 313404 / 342179

Art.-Nr.: 900 001 503 587

Ersatzteile abnehmbare Anhängerkupplungen



Schlüssel für Schloß AutomatikKugelstange

(VPE=2 Stk.)

* Die letzten beiden Ziffern sind die Nummern, die auf dem Schlüsselkopf stehen bzw. die Sie sich in der Bedienungsanleitung notiert haben. Erklärung und Verfahrensweise zur Schlüsselbestellung finden Sie im Internet unter www.westfalia-automotive.com/de/service-support/faq/

Art.-Nr.: 942 001 513 2xx



Abdeckkappe

für Schloß AutomatikKugelstange
(VPE=10 Stk.)

Art.-Nr.: 905 112 630 101



Master-Schlüsselsatz für abnehmbare Anhängervorrichtungen

Art.-Nr.: 942 001 513 999



Skai-Leder-Tasche

mit Reißverschluß
für alle abnehmbaren Anhängerkupplungen

Art.-Nr.: 900 001 504 923



Metallmutter

(incl. 4 Stahlkugeln, 1 Sprengring)

Ø der Kugelstange bis 36mm

Art.-Nr.: 903 062 622 101



Metallmutter

(incl. 4 Stahlkugeln, 1 Sprengring)

Ø der Kugelstange bis 40mm

Art.-Nr.: 914 234 622 101



Schenkelfeder

für abnehmbare Kugelstange - Mutternsystem

Art.-Nr.: 903 057 626 001

Verschlußstopfen für abnehmbare Anhängerkupplung

Best-Nr. AHK ...600001	Best.-Nr. Stopfen	Best-Nr. AHK ...600001	Best.-Nr. Stopfen	Best-Nr. AHK ...600001	Best.-Nr. Stopfen	Best-Nr. AHK ...600001	Best.-Nr. Stopfen
303078	903 078 630 121	303478	913 183 630 121	305262	903 078 630 121	306195	903 011 630 108
303085	903 078 630 121	304059	903 011 630 108	305263	905 219 630 103	306197	903 011 630 108
303095	903 078 630 121	304060	903 011 630 108	305269	905 063 630 103	306203	903 011 630 108
303124	903 078 630 121	304064	916 114 630 120	305276	905 219 630 103	306206	903 011 630 108
303127	903 078 630 121	304068	913 183 630 121	305277	903 078 630 121	306211	903 011 630 108
303130	903 078 630 121	304072	913 183 630 121	305291	905 063 630 103	306215	903 078 630 121
303140	903 140 630 103	304073	913 183 630 121	305300	903 078 630 121	306217	914 234 630 101
303144	903 078 630 121	304075	913 183 630 121	305302	905 146 630 101	306218	903 140 630 103
303155	903 078 630 121	304076	913 183 630 121	305309	903 137 630 101	306220	914 234 630 101
303170	903 137 630 101	304079	913 183 630 121	305314	903 137 630 101	306222	903 078 630 121
303185	903 140 630 103	304092	913 183 630 121	305323	913 183 630 121	306224	903 078 630 121
303189	903 078 630 121	304100	913 183 630 121	305350	913 183 630 121	306226	903 011 630 108
303202	903 140 630 103	304128	933 034 630 101	305365	905 368 608 001	306230	903 140 630 103
303205	903 078 630 121	304131	913 183 630 121	305384	921 630 630 121	306231	903 078 630 121
303207	903 137 630 101	304137	933 034 630 101	305398	903 137 630 101	306232	903 011 630 108
303228	903 078 630 121	304139	913 183 630 121	305400	913 183 630 121	306235	903 011 630 108
303229	903 078 630 121	304144	913 183 630 121	305403	921 630 630 121	306237	913 183 630 121
303230	903 078 630 121	304145	913 183 630 121	305405	921 630 630 121	306238	913 183 630 121
303231	903 078 630 121	304148	913 183 630 121	305407	913 183 630 121	306239	913 183 630 121
303232	903 078 630 121	304149	913 183 630 121	305412	913 183 630 121	306240	913 183 630 121
303235	903 140 630 103	304152	913 183 630 121	305413	903 137 630 101	306241	913 183 630 121
303240	903 078 630 121	304160	913 183 630 121	305415	903 137 630 101	306244	903 078 630 121
303264	903 078 630 121	304209	903 034 630 101	305423	913 183 630 121	306245	913 183 630 121
303266	903 078 630 121	304212	903 034 630 101	305425	905 368 608 001	306246	913 183 630 121
303273	921 630 630 121	305112	905 063 630 103	305429	913 183 630 121	306247	913 183 630 121
303290	903 137 630 101	305131	905 051 630 106	305437	903 137 630 101	306249	913 183 630 121
303292	921 630 630 121	305156	905 063 630 103	305437	903 137 630 101	306250	913 183 630 121
303294	921 630 630 121	305161	905 063 630 103	305445	905 368 608 001	306254	913 183 630 121
303304	903 078 630 121	305164	914 234 630 101	305447	913 183 630 121	306262	913 183 630 121
303314	921 630 630 121	305170	905 063 630 103	305451	913 183 630 121	306264	903 011 630 108
303317	913 183 630 121	305176	905 146 630 101	305465	913 183 630 121	306265	903 078 630 121
303323	903 078 630 121	305191	905 063 630 103	305555	913 183 630 121	306266	903 078 630 121
303330	903 078 630 121	305195	905 063 630 103	306115	903 011 630 108	306269	913 183 630 121
303336	921 630 630 121	305196	905 063 630 103	306128	903 011 630 108	306271	903 137 630 101
303338	903 078 630 121	305197	905 063 630 103	306160	914 234 630 101	306275	903 078 630 121
303340	921 630 630 121	305206	905 146 630 101	306161	903 011 630 108	306277	913 183 630 121
303352	903 078 630 121	305220	905 146 630 101	306166	903 011 630 108	306279	913 183 630 121
303368	921 630 630 121	305223	903 078 630 121	306168	914 234 630 101	306286	903 078 630 121
303372	903 078 630 121	305224	914 234 630 101	306172	914 234 630 101	306291	913 183 630 121
303394	921 630 630 121	305225	903 140 630 103	306174	914 234 630 101	306310	916 211 630 121
303398	913 183 630 121	305243	905 063 630 103	306176	903 011 630 108	306311	916 211 630 121
303404	921 630 630 121	305244	905 063 630 103	306187	903 078 630 121	306319	933 034 630 101
303412	913 183 630 121	305245	905 063 630 103	306189	914 234 630 101	306321	913 183 630 121
303476	913 183 630 121	305246	905 063 630 103	306190	903 011 630 108	306322	913 183 630 121

Verschlußstopfen für abnehmbare Anhängerkupplung

Best-Nr. AHK ...600001	Best.-Nr. Stopfen	Best-Nr. AHK ...600001	Best.-Nr. Stopfen	Best-Nr. AHK ...600001	Best.-Nr. Stopfen	Best-Nr. AHK ...600001	Best.-Nr. Stopfen
306323	913 183 630 121	307335	921 630 630 121	313192	903 137 630 101	314267	903 078 630 121
306333	933 034 630 101	307336	921 630 630 121	313195	903 078 630 121	314270	913 183 630 121
306350	933 034 630 101	307338	913 183 630 121	313200	903 078 630 121	314281	913 183 630 121
306353	913 183 630 121	307340	913 183 630 121	313204	903 078 630 121	314283	903 078 630 121
306356	921 630 630 121	307343	913 183 630 121	313211	903 078 630 121	314287	903 078 630 121
306361	903 078 630 121	307355	913 183 630 121	313214	903 078 630 121	314289	913 183 630 121
306369	903 078 630 121	307356	913 183 630 121	313222	903 078 630 121	314293	913 183 630 121
306371	903 078 630 121	307385	942 097 630 121	313231	903 078 630 121	314295	903 078 630 121
306372	903 078 630 121	307430	900 001 005 405	313234	913 183 630 121	314305	913 183 630 121
306374	903 078 630 121	307441	913 183 630 121	313239	903 078 630 121	314307	903 078 630 121
306379	933 034 630 101	307455	921 630 630 121	313241	903 078 630 121	314309	900 001 005 405
306381	933 034 630 101	307458	913 183 630 121	313252	921 630 630 121	314310	913 183 630 121
306383	913 183 630 121	307461	921 630 630 121	313276	903 078 630 121	314341	913 183 630 121
306384	913 183 630 121	307463	913 183 630 121	313340	903 137 630 101	314342	913 183 630 121
306387	921 628 630 121	307464	921 630 630 121	313361	921 630 630 121	314348	900 001 059 080
306389	921 630 630 121	307474	913 183 630 121	313373	913 183 630 121	314350	921 630 630 121
306392	913 183 630 121	307476	913 183 630 121	313382	903 078 630 121	314351	921 630 630 121
306393	913 183 630 121	307480	921 630 630 121	313398	913 183 630 121	314354	903 078 630 121
306394	913 183 630 121	307481	921 630 630 121	313400	913 183 630 121	314357	921 630 630 121
306400	921 630 630 121	307495	921 630 630 121	313403	913 183 630 121	314372	921 630 630 121
306405	921 628 630 121	307497	921 630 630 121	313406	903 137 630 101	314386	921 630 630 121
306407	921 628 630 121	307498	921 630 630 121	313421	903 137 630 101	314392	921 630 630 121
306476	903 078 630 121	307501	913 183 630 121	313432	913 183 630 121	314406	903 078 630 121
306519	913 183 630 121	307507	913 183 630 121	313434	921 630 630 121	314409	913 183 630 121
307200	903 078 630 121	307522	913 183 630 121	313436	921 630 630 121	314415	921 630 630 121
307210	903 078 630 121	307565	921 630 630 121	313438	903 078 630 121	314416	921 630 630 121
307233	914 234 630 101	307567	913 183 630 121	313439	903 078 630 121	314420	916 114 630 120
307235	903 078 630 121	307581	913 183 630 121	313503	913 183 630 121	314434	921 630 630 121
307237	903 078 630 121	307659	913 183 630 121	313506	913 183 630 121	314436	903 078 630 121
307239	903 078 630 121	313062	903 011 630 108	313507	913 183 630 121	314437	903 078 630 121
307242	903 078 630 121	313073	903 078 630 121	313515	903 137 630 101	314440	921 630 630 121
307245	903 078 630 121	313082	903 078 630 121	313640	913 183 630 121	314448	903 078 630 121
307247	903 078 630 121	313090	903 011 630 108	314232	914 234 630 101	314451	913 183 630 121
307265	913 183 630 121	313097	903 078 630 121	314234	914 234 630 101	314461	913 183 630 121
307269	903 078 630 121	313117	903 011 630 108	314235	914 234 630 101	314470	921 630 630 121
307286	933 034 630 101	313120	903 078 630 121	314237	914 234 630 101	314472	903 078 630 121
307290	933 034 630 101	313129	913 183 630 121	314239	903 078 630 121	314473	921 630 630 121
307291	933 020 630 101	313160	903 078 630 121	314244	914 234 630 101	314486	913 183 630 121
307305	913 183 630 121	313167	903 078 630 121	314247	903 011 630 108	314488	913 183 630 121
307308	913 183 630 121	313174	903 078 630 121	314251	903 078 630 121	314490	921 630 630 121
307329	921 630 630 121	313176	903 078 630 121	314254	914 234 630 101	314500	903 078 630 121
307330	913 183 630 121	313179	903 078 630 121	314257	903 078 630 121	314501	903 078 630 121
307332	921 630 630 121	313183	913 183 630 121	314259	903 137 630 101	314510	913 183 630 121
307333	913 183 630 121	313189	913 183 630 121	314266	903 078 630 121	314510	913 183 630 121

Verschlußstopfen für abnehmbare Anhängerkupplung

Best-Nr. AHK ...600001	Best.-Nr. Stopfen	Best-Nr. AHK ...600001	Best.-Nr. Stopfen	Best-Nr. AHK ...600001	Best.-Nr. Stopfen	Best-Nr. AHK ...600001	Best.-Nr. Stopfen
314513	913 183 630 121	315176	900 001 059 080	316267	913 183 630 121	317066	921 630 630 121
314515	921 628 630 122	315178	913 183 630 121	316269	933 034 630 101	317086	921 630 630 121
314582	913 183 630 121	315182	913 183 630 121	316273	913 183 630 121	317088	903 078 630 121
314584	913 183 630 121	315185	913 183 630 121	316278	916 211 630 121	317102	921 630 630 121
314586	913 183 630 121	315188	913 183 630 121	316284	933 034 630 101	317105	903 078 630 121
314588	913 183 630 121	315190	913 183 630 121	316287	933 034 630 101	317107	921 630 630 121
315039	903 011 630 108	315244	921 628 630 121	316291	933 034 630 101	317114	921 630 630 121
315049	903 011 630 108	316097	903 011 630 108	316294	913 183 630 121	317117	903 078 630 121
315050	903 011 630 108	316100	903 011 630 108	316297	913 183 630 121	317128	903 078 630 121
315055	903 078 630 121	316108	903 011 630 108	316307	933 034 630 101	317130	921 630 630 121
315059	903 011 630 108	316110	914 234 630 101	316310	933 034 630 101	317132	921 630 630 121
315060	903 011 630 108	316112	903 011 630 108	316312	933 034 630 101	317134	913 183 630 121
315062	903 011 630 108	316114	916 114 630 120	316315	913 183 630 121	317141	921 630 630 121
315073	903 011 630 108	316117	916 114 630 120	316320	913 183 630 121	317168	913 183 630 121
315074	903 011 630 108	316119	916 114 630 120	316322	913 183 630 121	320040	903 078 630 121
315076	903 011 630 108	316123	903 011 630 108	316324	913 183 630 121	320042	903 011 630 108
315078	903 011 630 108	316128	903 078 630 121	316325	933 034 630 101	320044	903 011 630 108
315080	914 234 630 101	316137	913 183 630 121	316326	933 034 630 101	320048	903 078 630 121
315084	903 011 630 108	316140	913 183 630 121	316334	933 034 630 101	320050	913 183 630 121
315085	903 011 630 108	316142	913 183 630 121	316335	933 034 630 101	320053	913 183 630 121
315086	903 011 630 108	316143	913 183 630 121	316337	913 183 630 121	320057	903 078 630 121
315087	903 011 630 108	316145	913 183 630 121	316342	913 183 630 121	320060	903 078 630 121
315088	903 078 630 121	316152	913 183 630 121	316344	933 034 630 101	320064	921 630 630 121
315090	913 183 630 121	316156	903 078 630 121	316355	933 034 630 101	320066	903 078 630 121
315092	903 137 630 101	316166	913 183 630 121	316359	913 183 630 121	320068	913 183 630 121
315096	903 078 630 121	316176	913 183 630 121	316363	913 183 630 121	320070	900 001 005 405
315097	903 137 630 101	316177	913 183 630 121	316366	913 183 630 121	320072	913 183 630 121
315098	903 078 630 121	316186	903 078 630 121	316387	913 183 630 121	320074	900 001 005 405
315100	903 011 630 108	316192	903 078 630 121	316389	913 183 630 121	320075	913 183 630 121
315103	903 078 630 121	316194	903 078 630 121	316407	913 183 630 121	320076	913 183 630 121
315105	913 183 630 121	316197	907 286 630 001	316432	913 183 630 121	320080	913 183 630 121
315107	913 183 630 121	316199	907 286 630 001	316448	913 183 630 121	320085	900 001 005 405
315109	903 078 630 121	316207	913 183 630 121	317016	903 078 630 121	320088	900 001 059 080
315111	933 034 630 101	316209	913 183 630 121	317021	903 011 630 108	320092	900 001 005 405
315114	933 034 630 101	316214	916 211 630 121	317023	903 011 630 108	320097	921 628 630 121
315115	933 034 630 101	316217	907 286 630 001	317035	903 078 630 121	320102	921 630 630 121
315119	913 183 630 121	316220	933 034 630 101	317036	903 078 630 121	320114	913 183 630 121
315150	913 183 630 121	316222	933 034 630 101	317044	903 078 630 121	320115	921 630 630 121
315152	913 183 630 121	316225	921 630 630 121	317046	903 078 630 121	320117	913 183 630 121
315158	913 183 630 121	316227	921 630 630 121	317047	903 078 630 121	320167	913 183 630 121
315167	900 001 059 080	316250	916 211 630 121	317056	903 078 630 121	320170	913 183 630 121
315168	900 001 059 080	316252	916 211 630 121	317058	903 078 630 121	320172	913 183 630 121
315171	913 183 630 121	316262	913 183 630 121	317060	903 078 630 121	321330	903 078 630 121
315175	913 183 630 121	316265	913 183 630 121	317064	921 630 630 121	321399	903 011 630 108

Verschlußstopfen für abnehmbare Anhängerkupplung

Best-Nr. AHK ...600001	Best.-Nr. Stopfen	Best-Nr. AHK ...600001	Best.-Nr. Stopfen	Best-Nr. AHK ...600001	Best.-Nr. Stopfen	Best-Nr. AHK ...600001	Best.-Nr. Stopfen
321405	903 078 630 121	321869	921 630 630 121	332235	903 078 630 121	335360	921 630 630 121
321407	903 011 630 108	321871	921 630 630 121	332240	933 034 630 101	335364	903 078 630 121
321408	903 011 630 108	321873	921 630 630 121	332241	933 034 630 101	335367	903 078 630 121
321409	903 011 630 108	321878	921 630 630 121	332247	903 078 630 121	335372	900 000 059 080
321423	914 234 630 101	321885	921 630 630 121	332262	933 034 630 101	335383	913 183 630 121
321424	903 078 630 121	321907	921 628 630 121	332265	913 183 630 121	335393	903 078 630 121
321441	903 078 630 121	322064	913 183 630 121	332296	913 183 630 121	335398	916 114 630 120
321453	903 078 630 121	323045	905 146 630 101	332303	913 183 630 121	335411	903 078 630 121
321464	903 078 630 121	323052	905 146 630 101	332304	921 630 630 121	335414	913 183 630 121
321468	903 078 630 121	323062	923 062 630 101	332305	921 630 630 121	335419	921 630 630 121
321505	903 078 630 121	323079	903 078 630 121	332323	913 183 630 121	335421	903 078 630 121
321508	903 078 630 121	323080	903 078 630 121	332323	913 183 630 121	335455	913 183 630 121
321523	903 078 630 121	323084	903 078 630 121	332327	903 078 630 121	335495	913 183 630 121
321525	903 137 630 101	323097	903 078 630 121	332330	913 183 630 121	338038	903 137 630 101
321537	903 078 630 121	323100	903 078 630 121	335106	913 183 630 121	338054	900 001 059 080
321540	903 078 630 121	323102	921 630 630 121	335201	903 011 630 108	338058	907 286 630 001
321543	921 630 630 121	323107	903 137 630 101	335210	903 011 630 108	338059	903 011 630 108
321546	921 546 608 001	323121	903 137 630 101	335216	914 234 630 101	338066	913 183 630 121
321556	903 078 630 121	323149	913 183 630 121	335218	903 011 630 108	338075	900 001 005 405
321605	903 137 630 101	323150	913 183 630 121	335221	903 011 630 108	338081	913 183 630 121
321626	903 011 630 108	323157	913 183 630 121	335225	914 234 630 101	338087	900 001 059 080
321628	921 630 630 121	323171	913 183 630 121	335231	903 011 630 108	338090	933 034 630 101
321630	921 630 630 121	324012	903 011 630 108	335239	913 183 630 121	338092	933 034 630 101
321647	921 630 630 121	324013	903 011 630 108	335240	916 114 630 120	338094	900 001 059 080
321651	921 630 630 121	324015	914 234 630 101	335250	903 137 630 101	338098	913 183 630 121
321659	903 078 630 121	324019	914 234 630 101	335268	913 183 630 121	338104	913 183 630 121
321673	903 078 630 121	324021	933 020 630 101	335281	903 011 630 108	338110	921 630 630 121
321691	913 183 630 121	324022	933 034 630 101	335282	933 020 630 101	338116	913 183 630 121
321700	921 630 630 121	324028	913 183 630 121	335285	913 183 630 121	338120	913 183 630 121
321728	913 183 630 121	324040	900 001 059 170	335289	913 183 630 121	338126	921 630 630 121
321730	921 630 630 121	327014	905 063 630 103	335291	913 183 630 121	338128	913 183 630 121
321736	903 137 630 101	327068	913 183 630 121	335295	913 183 630 121	340031	903 011 630 108
321738	921 630 630 121	332120	903 011 630 108	335302	913 183 630 121	340037	903 078 630 121
321740	921 630 630 121	332122	903 011 630 108	335304	913 183 630 121	340039	903 078 630 121
321748	903 078 630 121	332124	903 011 630 108	335305	913 183 630 121	340040	905 063 630 103
321751	921 630 630 121	332135	914 234 630 101	335323	913 183 630 121	340052	903 078 630 121
321775	903 078 630 121	332154	903 078 630 121	335325	913 183 630 121	340066	913 183 630 121
321778	921 630 630 121	332176	903 078 630 121	335327	933 034 630 101	340068	933 034 630 101
321815	921 630 630 121	332186	903 078 630 121	335344	913 183 630 121	340072	903 137 630 101
321823	921 630 630 121	332198	903 078 630 121	335346	913 183 630 121	340074	933 034 630 101
321838	903 078 630 121	332206	903 078 630 121	335353	913 183 630 121	340076	900 001 005 405
321852	921 630 630 121	332223	903 078 630 121	335355	913 183 630 121	340081	913 183 630 121
321863	921 630 630 121	332227	903 078 630 121	335357	913 183 630 121	340093	921 630 630 121
321866	921 630 630 121	332232	903 078 630 121	335358	913 183 630 121	340094	921 630 630 121

Verschlußstopfen für abnehmbare Anhängerkupplung

Best-Nr. AHK ...600001	Best.-Nr. Stopfen
340095	921 628 630 121
340097	921 630 630 121
340132	913 183 630 121
341003	903 137 630 101
341004	914 234 630 101
341006	933 034 630 101
341016	933 034 630 101
341018	913 183 630 121
341021	913 183 630 121
341024	913 183 630 121
342062	903 011 630 108
342068	914 234 630 101
342092	903 078 630 121
342093	903 137 630 101
342097	903 137 630 101
342098	903 137 630 101
342099	903 137 630 101
342103	913 183 630 121
342105	913 183 630 121
342107	933 034 630 101
342113	903 137 630 101
342125	900 001 005 405
342127	916 211 630 121
342129	900 001 005 405
342131	913 183 630 121
342136	916 211 630 121
342138	900 001 059 080 od.:
342138	900 001 059 170
342139	900 001 005 405
342140	900 001 005 405
342151	900 001 059 080
342153	900 001 059 080
342154	900 001 059 080
342155	900 001 059 080
342157	900 001 059 405
342159	900 001 059 080
342163	900 001 059 080
342165	900 001 005 405
342172	900 001 059 080
342177	900 001 005 405
342178	921 630 630 121
342183	913 183 630 121
342185	921 628 630 121

Best-Nr. AHK ...600001	Best.-Nr. Stopfen
342188	913 183 630 121
342189	913 183 630 121
342197	921 630 630 121
342200	913 183 630 121
342205	813 183 630 121
342207	913 183 630 121
342209	913 183 630 121
342217	921 630 630 121
342221	921 630 630 121
343023	903 011 630 108
343024	903 078 630 121
343037	933 020 630 101
343038	913 183 630 121
343040	913 183 630 121
343043	933 034 630 101
343044	933 034 630 101
343046	913 183 630 121
343047	913 183 630 121
343056	913 183 630 121
343058	913 183 630 121
343061	921 630 630 121
343063	921 630 630 121
343067	913 183 630 121
343074	921 630 630 121
343076	921 630 630 121
343080	913 183 630 121
343088	913 183 630 121
344008	903 011 630 108
344024	903 011 630 108
344027	903 011 630 108
344031	903 011 630 108
344039	903 078 630 121
344044	913 183 630 121
344048	913 183 630 121
344050	903 078 630 121
344054	905 146 630 101
344060	921 630 630 121
344074	905 146 630 101
344079	921 630 630 121
344094	913 183 630 121
344102	913 183 630 121
344111	913 183 630 121
345003	903 011 630 108

Best-Nr. AHK ...600001	Best.-Nr. Stopfen
345016	903 137 630 101
345021	903 078 630 121
345026	933 034 630 101
345028	903 078 630 121
345036	903 078 630 121
345039	903 078 630 121
345055	900 000 059 080
345059	903 078 630 121
345065	913 183 630 121
345068	913 630 630 121
345070	913 183 630 121
345077	913 183 630 121
345079	913 183 630 121
345080	933 034 630 101
345082	913 183 630 121
345084	913 183 630 121
345086	913 183 630 121
345090	913 183 630 121
345092	913 183 630 121
345096	913 183 630 121
345112	921 630 630 121
345113	913 183 630 121
345115	913 183 630 121
345117	913 183 630 121
345119	913 183 630 121
345127	913 183 630 121
345129	913 183 630 121
345139	913 183 630 121
345141	913 183 630 121
346016	903 137 630 101
346019	903 078 630 121
346021	913 183 630 121
346024	933 034 630 101
346026	913 183 630 121
346047	900 001 059 080
346049	913 183 630 121
346051	900 001 059 080
346057	900 001 005 405
346059	900 001 005 405
346060	913 183 630 121
346061	913 183 630 121
346064	913 183 630 121
346066	913 183 630 121

Best-Nr. AHK ...600001	Best.-Nr. Stopfen
346071	913 183 630 121
346072	913 183 630 121
346074	913 183 630 121
346083	913 183 630 121
346084	913 183 630 121
346087	913 183 630 121
346093	913 183 630 121
346104	913 183 630 121
346106	913 183 630 121
346112	913 183 630 121
346124	913 183 630 121
346126	913 183 630 121
348002	903 011 630 108
348003	903 011 630 108
348007	903 011 630 108
348009	903 011 630 108
348012	903 011 630 108
348014	933 020 630 101
348016	913 183 630 121
348018	903 078 630 121
348020	900 001 005 405
348022	913 183 630 121
348024	900 001 005 405
348026	913 183 630 121
348028	913 183 630 121
348031	900 001 005 405
348033	900 001 059 080
348035	913 183 630 121
348037	921 628 630 121
348063	921 630 630 121
348065	921 630 630 121
348078	913 183 630 121
348080	913 183 630 121
349025	921 630 630 121
349027	921 630 630 121
349039	903 078 630 121
342197	921 628 630 121

Elektrosätze

Zubehör
Ersatzteile

Universal-Elektrosätze (12 V-Bordnetze)



Blinküberwachung durch Blinkgeber mit C2-Funktion

universell verwendbar für Fahrzeuge **ohne** Checkcontrol-System, mit europäischen 3-pol. Austauschblinkgeber mit C2-Anschluss, mit Nebelschlussleuchten-Abschaltung

Bestell-Nr.

300 060 300 107

300 060 300 113

300 061 300 107 (mit Adapter für abweichende Blinkgeberbelegungen)

300 061 300 113 (mit Adapter für abweichende Blinkgeberbelegungen)

300 096 300 157 (nur Leitungssatz für Fahrzeuge mit C2-Vorrüstung)

300 096 300 163 (nur Leitungssatz für Fahrzeuge mit C2-Vorrüstung)



Blinküberwachung durch Steuergerät mit doppelter Blinkfrequenz

universell verwendbar für Fahrzeuge **ohne** Checkcontrol-System, mit Nebelschlussleuchten und Einparkhilfe-Abschaltung

Bestell-Nr.

300 052 300 107 (Steckdose mit Schraubkontakten, verlängerte Steckdosenzuleitung, z.B. für Pritsche) (Auslaufmodell)

300 052 300 113 (Steckdose mit Schraubkontakten, verlängerte Steckdosenzuleitung, z.B. für Pritsche)

300 072 300 107 (Steckdose mit Schraubkontakten)

300 072 300 113 (Steckdose mit Schraubkontakten)

300 073 300 113 (flache 40 mm-Steckdose mit Crimpkontakten und seitlichem Kabeleingang)



Blinküberwachung durch Steuergerät mit doppelter Blinkfrequenz

universell verwendbar für Fahrzeuge **mit** Checkcontrol-System, mit Nebelschlussleuchten und Einparkhilfe-Abschaltung

Bestell-Nr.

300 056 300 107 (Steckdose mit Schraubkontakten, verlängerte Steckdosenzuleitung, z.B. für Pritsche)

300 056 300 113 (Steckdose mit Schraubkontakten, verlängerte Steckdosenzuleitung, z.B. für Pritsche)



Blinküberwachung durch Steuergerät mit akustischer Fehlermeldung

universell verwendbar für Fahrzeuge **mit** Checkcontrol-System auch bedingt für Fahrzeuge mit Datenbustechnik (CAN), mit Nebelschlussleuchten und Einparkhilfe-Abschaltung

Bestell-Nr.

300 210 300 107 (Steckdose mit Schraubkontakten)

300 210 300 113 (Steckdose mit Schraubkontakten)

Ergänzungskits



Dauerplus- und Ladeleitung-Erweiterungskit

Beinhaltet den Anschluß für Kontakt 9, 10 und 11 nach DIN/ISO 11446 inkl. Absicherung und Trennrelais, 12V

Technische Daten:

- universaler E-Satz
- Anschluss vorne
- keine Blinküberwachung
- EPH-Abschaltung (Vorrüstung universell)
- Codierung nicht notwendig
- Dauerplus enthalten
- Ladeleitung enthalten

Art.-Nr.: 300 025 300 113



Checkcontrol-Ergänzungskit

(für einzelne BMW- und Opelmodelle)

Beinhaltet das Steuergerät (12V) inkl. Dauerplusanschluss und Absicherung für 10-polige Schnittstellen.

Art.-Nr.: 300 025 300 173



Dauerplus-Ergänzungskit "D1"

(Katalogbezeichnung "D1" in der 16. Tabellenspalte)

Beinhaltet den Anschluß für Kontakt 9 (13) nach DIN/ISO 11446 inkl. Absicherung

Art.-Nr.: 300 027 300 113



Ladeleitungs-Ergänzungskit "L1"

(Katalogbezeichnung "L1" in der 17. Tabellenspalte)

Beinhaltet den Anschluß für Kontakt 10 und 11 nach DIN/ISO 11446 inkl. Absicherung und Trennrelais, 12V

Art.-Nr.: 300 028 300 113



NSL/EPH Umschaltkit

Beinhaltet ein Umschaltrelais (12V) / Anschlußzubehör zur Änderung der Polarität der spezifischen Funktion, z.B. massegeschaltete Nebelschleuchten am Fahrzeug

Art.-Nr.: 300 065 300 005

Steuergeräte 12V – Signal-Verstärkungs-Module



Abbildungsbeispiele für Signal-Verstärkungs-Module

Identifikations-Nummer (vom Original-Steuergerät)		ersetzt durch	Artikelnummer	
506004	Blink-Steuergerät 12V EJJ		900001506004	
506005	Steuergerät ASTM-12		900001506005	
506079	Steuergerät CC-Erweiterung		900001506079	
506244	Steuergerät ASTM PRO -C1	X	900001506499	
506274	Steuergerät ALM 10/1		900001506274	
506308	Steuergerät ASG 2000-121	X	900001506274	
506434	Steuergerät ASG 2000-221		900001506434	
506447	Steuergerät ASG 2000-361		nicht mehr lieferbar!	
506471	Steuergerät Jaeger A52040211		nicht mehr lieferbar!	
506472	Steuergerät EJJ 321132-W203		nicht mehr lieferbar!	
506473	Steuergerät EJJ 321133-A4	X	900001506434	
506499	Steuergerät ASTM Pro V4		900001506499	
506542	Steuergerät ASTM 10		900001506542	
506578	Steuergerät ECS 5D033		900001506578	
506623	Steuergerät WAM ASTM-R		900001506623	
506633	Steuergerät WESTFALIA-LightControl (LC)		900001506633	
506723	Steuergerät 14P. -5030		nicht mehr lieferbar!	
506727	Steuergerät Universal 58 231 021		nicht mehr lieferbar!	
506730	Steuergerät 10P TLM C2+54		nicht mehr lieferbar!	
506848	Steuergerät 14P 321059		900001506848	
506857	Steuergerät Vol. SIK 10		nicht mehr lieferbar!	
506862	Steuergerät 9P. 2(4)x21W 321054		nicht mehr lieferbar!	
506906	Steuergerät ASTM PRO B1		nicht mehr lieferbar!	
506907	Steuergerät ASTRA/ ZAFIRA UN17		900001506907	
506974	Steuergerät WAM TESTKOFFER (LCT)		900001506974	
506978	Steuergerät ASTM PRO A1	X	900001506499	
507042	Steuergerät ECS 5C040		900001507042	
507044	Steuergerät ASTM PRO V4 TD		900001507044	
507059	Steuergerät LightControl (LC-L)-TD		nicht mehr lieferbar!	
507075	Steuergerät EJJ 321112		900001507075	
507082	Steuergerät EJJ 321113		900001507082	
507085	Steuergerät EJJ 321114		900001507085	
507091	Steuergerät 14P. EH 9509		900001507091	

Steuergeräte 12V – UCC-Steuergeräte

Steuergerät die mit dem CAN Netzwerk verbunden sind



Abbildungsbeispiel für UCC-Modul

Identifikations-Nummer (vom Original-Steuergerät)		ersetzt durch	Artikelnummer	
506625	Uni CAN Control BMW UCC-1		900001506625	
506626	Uni CAN Control PSA UCC-1 mit Buzzer		900001506626	
506627	Uni CAN Control Ford UCC-1		900001506627	
506628	Uni CAN Control Volvo UCC-1		nicht mehr lieferbar	
506629	Uni CAN Control Daimler UCC-1		900001506629	
506630	Uni CAN Control VW UCC-1		900001506630	
506631	Uni CAN Control Opel UCC-1		900001506631	
506632	Uni CAN Control Volvo UCC-2		nicht mehr lieferbar	
506668	Uni CAN Control Volvo UCC-3		900001506668	
506669	Uni CAN Control Volvo UCC-4		nicht mehr lieferbar	
506670	Uni CAN Control MA/FO UCC-1		900001506670	
506722	Uni CAN Control BMW UCC-3		nicht mehr lieferbar	
506737	Uni CAN Control BMW UCC-2		900001506625	
506738	Uni CAN Control Ford UCC-2		900001506738	
506796	Uni CAN Control PSA UCC-2		nicht mehr lieferbar	
506822	Uni CAN Control Daimler UCC-2		900001506822	
506823	Uni CAN Control Fiat UCC-1 mit Buzzer		900001506823	
506824	Uni CAN Control Fiat UCC 2		nicht mehr lieferbar	
506867	Uni CAN Control Ford UCC-4		900001506867	
506964	Uni CAN Control PSA UCC-3		900001506964	
507005	Uni CAN Control Renault UCC V-1		900001507005	
507007	Uni CAN Control BMW UCC HV-1		900001507007	
507040	Uni CAN Control Daimler UCC V4.0		900001507040	
507043	Uni CAN Control Daimler UCC V3		900001507043	
507062	Uni CAN Control Ford UCC 5		900001507062	
507097	Uni CAN Control VW UCC 2		nicht mehr lieferbar	
507098	Uni CAN Control VW UCC 3		900001507098	

Steuergeräte 12V – CAN-Module



Abbildungsbeispiel für
CAN-Modul

Identifikations-Nummer (vom Original-Steuergerät)		ersetzt durch	Artikelnummer	
506156	CAN Steuergerät DC Hella 5DS 008 895		900001506156	
506171	CAN Steuergerät DC Hella 5DS 008 102		nicht mehr lieferbar!	
506173	CAN Steuergerät DC Hella 5DS 008 493		900001506173	
506195	CAN Steuergerät DC		nicht mehr lieferbar!	
506229	CAN Steuergerät DC		nicht mehr lieferbar!	
506248	CAN Steuergerät DC		nicht mehr lieferbar!	
300001 506573	CAN Steuergerät DC	X	900001506873	
300001 506873	CAN Steuergerät DC		900001506873	

Steuergeräte 12V – CAN-Module



Abbildungsbeispiel für
CAN-Module

Identifikations-Nummer (vom Original-Steuergerät)		ersetzt durch	Artikelnummer	
506077	CAN Steuergerät AAG	X	900001506758	
506151	CAN Steuergerät AAG	X	900001506758	
506153	CAN Steuergerät AAG	X	900001506758	
506328	CAN Steuergerät AAG	X	900001506758	
506352	CAN Steuergerät AAG	X	900001506758	
300001 506553	CAN Steuergerät AAG	X	900001506758	
300001 506558	CAN Steuergerät AAG	X	900001506758	
300001 506658	CAN Steuergerät AAG	X	900001506758	
300001 506758	CAN Steuergerät AAG		900001506758	
300001 506194	CAN Steuergerät AAG	X	900001506653	
300001 506557	CAN Steuergerät AAG		900001506557	
300001 506560	CAN Steuergerät AAG		900001506560	
300001 506561	CAN Steuergerät AAG	X	nicht mehr lieferbar!	
300001 506562	CAN Steuergerät AAG		900001506563	
300001 506569	CAN Steuergerät AAG		900001506569	
300001 506667	CAN Steuergerät AAG		900001506667	
300001 506687	CAN Steuergerät AAG		900001506569	
300001 506697	CAN Steuergerät AAG		900001506697	
300001 506821	CAN Steuergerät AAG		900001506821	
300001 506710	CAN Steuergerät AAGS		900001506710	
300001 506790	CAN Steuergerät AAGS		900001506790	
300001 506869	CAN Steuergerät AAGS	X	900001506869	
300001 506870	CAN Steuergerät AAGS		900001506870	
300001 507025	CAN Steuergerät AAGS		900001506869	
300001 507012	CAN Steuergerät AAGS		900001507012	
300001 507014	CAN Steuergerät AAGS		900001507014	
300001 507015	CAN Steuergerät AAGS		900001507015	
300001 507016	CAN Steuergerät AAGS		900001507016	

Relais + Blinkgeber



NSL-Abschalt-Relais (z.B. DC E-Klasse)

30= Eingang (NSL-Schalter)
87a= Öffner Kontakt (NSL-Fahrzeug)
85= Ausgang Steckdose (NSL-Anhänger)

Art.-Nr.: 900 001 506 053



Blinkgeber (franz.), 4-polig (506148)

C=49a Ausgang Blinkgeber +=49 Eingang Blinkgeber -=31
Masse R=C 1. Kontrolleuchte
Kit mit C2-Leuchte und Kabel

Art.-Nr.: 900 001 506 147



Lastrelais bis 25A (Wechsler)

1=86 Eingang Steuerleitung
2=85 Masse Steuerleitung
3=30 Eingang Schaltkontakt
4=87a Öffner Schaltkontakt
5=87 Schließer Schaltkontakt

Art.-Nr.: 900 001 506 186



Warnblinkschalter mit C2-Funktion (VW T4 ab 07/98)

Art.-Nr.: 900 001 506 287



Lastrelais bis 70A (z.B. Volvo,...)

1=86 Eingang Steuerleitung
2=85 Masse Steuerleitung
3=30 Eingang Schaltkontakt
4=87a Öffner Schaltkontakt
5=87 Schließer Schaltkontakt

Art.-Nr.: 900 001 506 464



Umschalt-Relais Mini-Bauform, z.B. Espace, Alfa, Fiat,... (506742)

1=86 Eingang Steuerleitung
2=85 Masse Steuerleitung
3=30 Eingang Schaltkontakt
4=87a Öffner Schaltkontakt
5=87 Schließer Schaltkontakt

Art.-Nr.: 900 001 506 742



Blinkgeber (europäisch), 3 polig + C2 (506811)

B=49 Eingang Blinkgeber
L=49a Ausgang Blinkgeber
E=31 Masse

Art.-Nr.: 900 001 506 811

Relais + Blinkgeber



Blinkgeber (europäisch), 3 polig + C2 (506811)

Kit mit C2-Leuchte und Kabel
B=49 Eingang Blinkgeber L=49a Ausgang Blinkgeber E=31
Masse

Art.-Nr.: 900 002 506 811

Zuordnung Steuergeräte und Steckdosen

Elektrosatz	Identifikationsnummer	Ersatz-Blinkgeber	Steckdose	
			7-polig Bestell-Nr.	13-polig Bestell-Nr.
Bestell-Nr.		Bestell-Nr.		
300025300173	Steuergerät 10p 506079	nur kpl. mit E-Satz		
300052300107/113	Steuergerät 12p ALM12/1/ASTM12/ASG2000-121	900001506005	900001506424	900001506439
300056300107/113	Steuergerät 30p 506 270 A	900001506499	900001506424	900001506439
300060300107/113	Blinkgeber 3p+2p C2 506 811	900001506811	900001506424	900001506680
300061300107/113	Blinkgeber 3p+2p C2 506 811	900001506811	900001506424	900001506680
300061300107/113	Adapter	900061305001		
300070300107/113	Steuergerät 10p ALM 10/1 (alt: 582070002)	900001506274	900001506424	900001506680
300071300107/113	Steuergerät 22p (58 231 024)	900001506104	900001506054	900001506387
300072300107/113	Steuergerät 12p ALM12/1/ASTM12/ASG2000-121	900001506005	900001506397	900001506001
300073300113	Steuergerät 12p ALM12/1/ASTM12/ASG2000-121	900001506005	-	900001506124
300076300107/113	Steuergerät 22p ASG 2000-221	900001506434	900001506424	900001506439
300077300107/113	Steuergerät 22p 506 434	900001506434	900001506424	900001506439
300077300107/113	Steuergerät 30p 506 270 A	900001506499	900001506424	900001506439
300078300107/113	Steuergerät ASTM pro V4 (alt: ASTM pro C1)	900001506499	900001506424	900001506439
300080300107/113	Blinkadapter EKS 2000	900001506811	900001506424	900001506680
300200300113	Blinkgeber 30p 506691	900001506691	-	900001506439
300201300113	Steuergerät 22p ASTM LC	900001506633	-	900001506439
300210300107/113	Steuergerät 22p ASTM LC	900001506633	900001506424	900001506439
303056300107/113	Blinkgeber 4p Westfalia	900001507786	900001506397	900001506680
303116300107/113	Blinkgeber 8p 54 220 003	900001506961	900001506424	900001506680
303117300107/113	Blinkgeber 8p 54 220 003	900001506961	900001506424	900001506680
303119300107/113	Blinkgeber 8p 54 220 003	900001506961	900001506424	900001506680
303120300107/113	Blinkgeber 8p 54 220 003	900001506961	900001506424	900001506680
303121300113	Steuergerät 15p 6 908 767	900001506563	-	900001506439
303122300113	Blinkgeber 8p 54 220 003	900001506961	-	-
303123300113	Steuergerät 15p 8 369 019 / 6 908 767	900001506563	-	900001506439
303124300113	Steuergerät 15p 8 369 019 / 6 908 767	900001506563	-	900001506439
303127300113	Steuergerät 15p 8 369 019 / 6 908 767	900001506563	-	900001506439
303137300113	Steuergerät 15p 8 369 019 / 6 908 767	900001506563	-	900001506680
303140300107/113	Steuergerät 15p 8 369 019 / 6 908 767	900001506563	900001506384	900001506439
303180300107/113	Steuergerät 12p ALM12/1/ASTM12/ASG2000-121	900001506005	900001506424	900001506439
303189300113	Steuergerät 15p 8 369 019 / 6 908 767	900001506563	-	900001506439
303202300113	Steuergerät ASTM pro V4 (alt: ASTM pro C1)	900001506499	-	900001506386
303205300113	Steuergerät ASTM pro V4 (alt: ASTM pro C1)	900001506499	-	900001506387
303235300113	Steuergerät ASTM pro V4 (alt: ASTM pro C1)	900001506499	-	900001506386
303240300113	Steuergerät ASTM pro V4 (alt: ASTM pro C1)	900001506499	-	900001506387
303338300107/113	Steuergerät BMW (alt:UCC-3) UCC-2	900001506737	900001506397	900001506001
303352300107/113	Steuergerät BMW UCC-HV-1	900001507007	900001506424	900001506439
303368300113	Steuergerät BMW UCC-HV-1	900001507007	-	900001506439
303372300113	Steuergerät BMW UCC-HV-1	900001507007	-	900001506439
303372300113	Steuergerät BMW UCC-HV-1	900001507007	-	900001506607
303450300113	Steuergerät 18+10p 506577 (5F001)	900001506577	-	900001506439
303451300107/113	Steuergerät BMW (alt:UCC-1) UCC-2	900001506737	900001506424	900001506439
303460300107/113	Steuergerät BMW (alt:UCC-1) UCC-2	900001506737	900001506424	900001506439
303461300113	Steuergerät 18+10p 506577 (5F001)	900001506577	-	900001506439
304047300107/113	Blinkgeber 3p+2p C2 506 811	900001506811	900001506424	900001506680
304054300107/113	Steuergerät 12p ALM12/1/ASTM12/ASG2000-121	900001506005	900001506424	900001506439

Zuordnung Steuergeräte und Steckdosen

Elektrosatz	Identifikationsnummer	Ersatz-Blinkgeber	Steckdose	
			7-polig Bestell-Nr.	13-polig Bestell-Nr.
Bestell-Nr.		Bestell-Nr.		
304060300107/113	Blinkgeber 3p+2p C2 506 811	900001506811	900001506424	900001506680
304061300107/113	Steuergerät 12p ALM12/1/ASTM12/ASG2000-121	900001506005	900001506424	900001506439
304064300107/113	Steuergerät 12p ALM12/1/ASTM12/ASG2000-121	900001506005	900001506424	900001506439
304144300113	Steuergerät PSA (alt. UCC-2) UCC-3	900001506964	-	900001506001
304152300107/113	Steuergerät PSA (alt. UCC-2) UCC-3	900001506964	900001506397	900001506001
304157300113	Steuergerät PSA UCC-3	900001506964	-	900001506439
304157300113	Steuergerät PSA_UCC-3	900001506964	-	900001506439
304203300107/113	UCC2.0 LS OPEL PSA	900001508153	900001506424	900001506680
304400300107/113	WA_PSA_UCC-1	900001506626	900001506548	900001506439
304401300107/113	WA_PSA_UCC-1	900001506626	900001506548	900001506439
304402300107/113	WA_PSA_UCC-1	900001506626	900001506548	900001506439
304510300107/113	Blinkgeber 3p+2p C2 506 811	900001506811	900001506424	900001506680
305155300107/113	Blinkgeber 3p+2p C2 506811	900001506811	900001506424	900001506680
305161300107/113	Steuergerät 8p 321099/321105/321106	900001506252	900001506397	900001506386
305171300107/113	Steuergerät ASTM pro V4 (alt: ASTM 30)	900001506499	900001506424	900001506439
305177300107/113	Steuergerät 12p ALM12/1/ASTM12/ASG2000-121	900001506005	900001506397	900001506001
305179300107/113	Steuergerät 14p 321095	900001506399	900001506054	900001506386
305180300107/113	Steuergerät 12p ALM12/1/ASTM12/ASG2000-121	900001506005	900001506397	900001506001
305191300107/113	Steuergerät ASTM pro V4 (alt: ASTM 30)	900001506499	900001506424	900001506439
305205300107/113	Steuergerät 10+14+14op 321133	900001506473	900001506397	900001506001
305206300107/113	Steuergerät ASTM pro V4 (alt: ASTM 30)	900001506499	900001506397	900001506001
305207300107/113	Steuergerät 14p 321095	900001506399	900001506054	900001506386
305208300107/113	Steuergerät ASTM pro V4 (alt: ASTM pro C1)	900001506499	900001506397	900001506001
305209300107/113	Steuergerät ASTM pro V4 (alt: ASTM pro C1)	900001506499	900001506397	900001506001
305210300107/113	Steuergerät 5DS 008 408-10	900001506101	900001506397	900001506124
305212300107/113	Steuergerät 506205	900001506205	900001506397	900001506124
305213300107/113	Steuergerät 506205	900001506205	900001506397	900001506124
305213300107/113	Steuergerät 300001506653	900001506653	900001506054	900001506386
305214300107/113	Steuergerät 300001506562	900001506653	900001506397	900001506124
305215300107/113	Steuergerät 5DS 008 408-10	900001506653	900001506054	900001506386
305216300107/113	Steuergerät 300001506557	900001506557	900001506397	900001506124
305220300107/113	Steuergerät 14p 321095	900001506399	900001506054	900001506386
305221300107/113	Steuergerät 12p ALM12/1/ASTM12/ASG2000-121	900001506005	900001506397	900001506001
305222300107/113	Steuergerät 30p ASTM 30	900001506275	900001506397	900001506001
305223300107/113	Steuergerät 12p ALM12/1/ASTM12/ASG2000-121	900001506005	900001506397	900001506001
305224300107/113	Steuergerät 10+14+14op 321133	900001506473	900001506397	900001506001
305226300113	Steuergerät AAG	900001506765	-	900001506386
305227300113	Steuergerät AAG	900001506765	-	900001506124
305228300107/113	Steuergerät 30p ASTM 30	900001506499	900001506424	900001506439
305255300107/113	Steuergerät AAG	900001506328	900001506424	900001506124
305256300107/113	Steuergerät 300001506558	900001506558	900001506397	900001506124
305268300113	Steuergerät 300001506560	900001506560	900001506397	900001506124
305269300107	Steuergerät AAG	900001506765	900001506397	-
305269300113	Steuergerät AAG	900001506479	-	900001506124
305272300107/113	Steuergerät AAG	900001506327	900001506397	900001506124
305329300107/113	1K0.907.383.F	900001506658	900001506344	900001506123
305330300107/113	1K0.907.383.F	900001506658	900001506344	900001506123

Zuordnung Steuergeräte und Steckdosen

Elektrosatz	Identifikationsnummer	Ersatz-Blinkgeber	Steckdose	
			7-polig Bestell-Nr.	13-polig Bestell-Nr.
Bestell-Nr.		Bestell-Nr.		
305384300113	4H0.907.383.C	900001506663	-	900001506123
305385300113	4G8.907.383	900001506710	-	900001506123
305385300113	Steuergerät Ersatzteil 4G8.907.383	900001506710	-	900001506710
305386300113	4G8.907.383	900001506710	-	900001506123
305387300113	Steuergerät AAG 2. Gen. 4G8.907.383.B	900001507015	-	900001506607
305403300107/113	Steuergerät AAG	900001506821	900001506397	900001506617
305404300107/113	Steuergerät AAG	900001506821	900001506397	900001506617
305406300107/113	Steuergerät AAG	900001506821	900001506397	900001506617
305407300107/113	Steuergerät AAG 2. Gen. 5Q0.907.383.L	900001507014	900001506548	900001506607
305408300107/113	Steuergerät AAG 2	900001507014	900001506397	900001506617
305410300107/113	Steuergerät 506758	900001506153	900001506397	900001506124
305417300107/113	Steuergerät VW UCC V3	900001507098	900001506424	900001506617
305437300113	Steuergerät AAGS 2. Gen. 4M0.907.383.F	900001506870	900001506424	900001506617
305437300107/113	Steuergerät AAGS 2. Gen. 4M0.907.383.F	900001506870	900001506424	900001506617
305466300113	Steuergerät AAGS 2. Gen. 4M0.907.383.F	900001506870	-	900001506607
305486300107/113	Steuergerät AAGS 2. Gen. 4M0.907.383.F	900001506870	900001506424	900001506607
305500300113	Steuergerät AAG	900001506569	-	900001506387
306126300113	Steuergerät 16p 58 231 021/12V	900001506727	-	900001506680
306142300107/113	Blinkgeber 3p+2p C2 506811	900001506811	900001506424	900001506680
306150300107/113	Blinkgeber 3p+2p C2 506811	900001506811	900001506424	900001506680
306151300107/113	Blinkgeber 3p+2p C2 506811	900001506811	900001506424	900001506680
306152300107/113	Blinkgeber 3p+2p C2 506811	900001506811	900001506424	900001506680
306153300107/113	Blinkgeber 3p+2p C2 506811	900001506811	900001506424	900001506680
306154300107/113	Blinkgeber 3p+2p C2 506811	900001506811	900001506424	900001506680
306174300107/113	Steuergerät 12p ALM12/1/ASTM12/ASG2000-121	900001506005	900001506424	900001506439
306175300107/113	Steuergerät 30p 506270	900001506499	900001506424	900001506439
306186300107/113	Steuergerät 30p 506270	900001506499	900001506424	900001506439
306189300113	Steuergerät 30p 506270	900001506499	-	900001506439
306197300107/113	Blinkgeber 4p Westfalia	900001507786	900001506424	900001506680
306201300107/113	Blinkgeber 4p Westfalia	900001507786	900001506424	900001506680
306203300113	Steuergerät 16p 58 231 021/12V	900001506727	-	900001506680
306204300107/113	Steuergerät 30p 506270	900001506499	900001506424	900001506439
306215300107/113	Steuergerät 30p 506270	900001506499	900001506424	900001506439
306216300107/113	Steuergerät 12p ALM12/1/ASTM12/ASG2000-121	900001506005	900001506424	900001506439
306217300001	Steuergerät ALM12/1/ASTM12/ASG2000-121	900001506005	-	-
306218300113	Steuergerät 30p 506691	900001506691	-	900001506386
306220300113	Steuergerät ASTM pro V4 (alt: ASTM pro C1)	900001506499	-	900001506386
306221300107/113	Steuergerät ASTM pro V4 (alt: ASTM pro C1)	900001506499	900001506397	900001506386
306224300107/113	Steuergerät ASTM pro V4 (alt: ASTM 31)	900001506499	900001506397	900001506386
306226300107/113	Steuergerät 12p ALM12/1/ASTM12/ASG2000-121	900001506005	900001506424	900001506439
306227300107/113	Steuergerät 12p ASTM 12	900001506005	900001506424	900001506438
306231300107/113	Steuergerät ASTM pro V4 (alt: ASTM 31)	900001506499	900001506424	900001506439
306237300107/113	Steuergerät ASTM pro V4 (alt: ASTM 31)	900001506499	900001506397	900001506001
306238300107/113	Steuergerät ASTM pro V4 (alt: ASTM 31)	900001506499	900001506424	900001506439
306239300113	Steuergerät ASTM pro V4 (alt: ASTM 31)	900001506499	-	900001506439
306240300107/113	Steuergerät ASTM pro V4 (alt: ASTM 31)	900001506499	900001506424	900001506439
306249300107/113	Steuergerät ASTM pro V4	900001506499	900001506397	900001506124

Zuordnung Steuergeräte und Steckdosen

Elektrosatz	Identifikationsnummer	Ersatz-Blinkgeber	Steckdose	
			7-polig Bestell-Nr.	13-polig Bestell-Nr.
Bestell-Nr.		Bestell-Nr.		
306252300107/113	Steuergerät ASTM pro V4 (alt: ASTM 31)	900001506499	900001506397	900001506386
306254300113	Steuergerät ASTM pro V4	900001506499	-	900001506124
306260300113	Steuergerät 30p 506270 A	900001506499	-	900001506124
306263300107/113	Steuergerät 30p 506270 A	900001506499	900001506397	900001506001
306265300107/113	Steuergerät ASTM pro V4	900001506499	900001506424	900001506439
306271300107/113	Steuergerät ASTM pro V4	900001506499	900001506424	900001506439
306353300113	Steuergerät 30p 506270 A	900001506499	-	900001506001
306371300107/113	Steuergerät ASTM pro V4	900001506499	900001506397	900001506124
306374300107/113	Steuergerät ASTM pro V4	900001506499	900001506397	900001506001
306375300107/113	Steuergerät UCC-1 Fiat		900001506424	900001506001
306383300113	Steuergerät ASTM pro V4	900001506499	-	900001506439
306392300113	Steuergerät ASTM pro V4	900001506499	-	900001506439
306394300107/113	Steuergerät ASTM pro V4	900001506499	900001506424	900001506439
306397300107/113	Steuergerät ASTM pro V4	900001506499	900001506424	900001506438
306441300113	Steuergerät ASTM pro V4	900001506499	-	900001506001
306451300113	UCC2.0 HS FCA	900001507189	-	900001506124
306467300113	Steuergerät ASTM pro V4	900001506499		900001506710
306469300113	Steuergerät ASTM PRO V4	900001506499	-	900001506123
306507300107/113	Blinkgeber 3p+2p C2 506811	900001506811	900001506424	900001506680
306508300107/113	Blinkgeber 3p+2p C2 506811	900001506811	900001506424	900001506680
306510300107/113	Steuergerät 30p 506270 A	900001506499	900001506424	900001506439
306520300113	Steuergerät 12p ASTM 10	900001506542	-	900001506387
306527300113	Steuergerät ASTM pro V4	900001506499	-	900001506124
306530300107/113	Steuergerät 506270 A	900001506499	900001506424	900001506439
306531300107/113	Steuergerät 506270 A	900001506499	900001506424	900001506439
306531300107/113	Steuergerät 30p ASTM pro V4	900001506499	900001506424	900001506439
306540300113	Steuergerät 30p (ASTM pro C1 alt) ASTM V4	900001506499	-	900001506439
306550300107/113	Steuergerät 30p (ASTM pro C1 alt) ASTM V4	900001506499	900001506397	900001506386
306560300113	Steuergerät 30p (ASTM pro C1 alt) ASTM V4	900001506499	-	900001506386
306570300113	Steuergerät 506270 A	900001506499	-	900001506386
306580300113	Steuergerät 506270 A	900001506499	900001506424	900001506439
306590300107/113	Steuergerät Lancia	900001506691	900001506424	900001506439
306592300113	Steuergerät 7p 58 227 001	900001506540	-	900001506387
306605300107/113	Steuergerät ASTM pro V4	900001506499	900001506424	900001506439
306606300113	Steuergerät 506270 A	900001506499	-	900001506001
306640300107/113	Steuergerät ASTM pro V4	900001506499	900001506424	900001506439
307120300107/113	Steuergerät 12p ALM12/1/ASTM12/ASG2000-121	900001506005	900001506397	900001506386
307121300107/113	Steuergerät 12p ASTM 10	900001506542	900001506424	900001506439
307122300113	Steuergerät 14p 321059	900001506848	-	900001506439
307162300107/113	Blinkgeber 3p+2p C2 506811	900001506811	900001506424	900001506680
307194300107/113	Blinkgeber 3p+2p C2 506811	900001506811	900001506424	900001506680
307200300107/113	Steuergerät 12p ASTM 12	900001506005	900001506397	900001506386
307231300107/113	Steuergerät 12p ASTM 12	900001506005	900001506397	900001506386
307232300107/113	Steuergerät 12p ASTM 12	900001506005	900001506424	900001506438
307234300107/113	Steuergerät 10p/12p 5C006 / ASTM 12	900001506398	900001506397	900001506001
307234300107/113	Steuergerät 10p/12p 5C006 / ASTM 12	900001506005	900001506397	900001506001
307240300107/113	Steuergerät 12p ALM12/1/ASTM12/ASG2000-121	900001506005	900001506397	900001506386

Zuordnung Steuergeräte und Steckdosen

Elektrosatz	Identifikationsnummer	Ersatz-Blinkgeber	Steckdose	
			7-polig Bestell-Nr.	13-polig Bestell-Nr.
Bestell-Nr.		Bestell-Nr.		
307242300107/113	Steuergerät 12p ALM12/1/ASTM12/ASG2000-121	900001506005	900001506424	900001506439
307244300107/113	Steuergerät 12p ALM12/1/ASTM12/ASG2000-121	900001506005	900001506424	900001506439
307260300113	Steuergerät 12p ASTM 10	900001506542	-	900001506387
307260300107/113	Steuergerät 12p ALM12/1/ASTM12/ASG2000-121	900001506005	900001506424	900001506439
307264300107/113	Steuergerät 12p ALM12/1/ASTM12/ASG2000-121	900001506005	900001506397	900001506439
307280300107/113	Steuergerät 12p ALM12/1/ASTM12/ASG2000-121	900001506005	900001506397	900001506386
307290300107/113	Steuergerät 12p ALM12/1/ASTM12/ASG2000-121	900001506005	900001506397	900001506001
307360300107/113	Steuergerät 12p ALM 12/1 ASTM 10	900001506542	900001506397	900001506386
307376300113	Flash Control - (2+1)* 21 W	900001506786	-	
307385300107/113	Steuergerät Ford UCC-4	900001506867	900001506424	900001506439
307386300107/113	Steuergerät Ford UCC-4	900001506867	900001506424	900001506439
307397300107/113	Steuergerät ASTM LC	900001506633	900001506397	900001506001
307400300107/113	Steuergerät Ford UCC-1	900001506627	900001506424	900001506439
307402300107/113	Steuergerät Ford UCC-2 506738	900001506738	900001506397	900001506001
307402300107/113	Steuergerät Ford UCC-2 506738	900001506738	900001506424	900001506439
307442300107/113	Steuergerät Ford UCC-2 506738	900001506738	900001506397	900001506001
307473300107/113	Steuergerät Ford UCC-2 506738	900001506738	900001506397	900001506001
307474300107/113	Steuergerät Ford UCC-2 506738	900001506738	900001506397	900001506001
307478300107/113	Steuergerät Ford UCC-5 506738	900001507062	900001506397	900001506001
307495300113	Steuergerät	900001507163	-	-
307499300107/113	Steuergerät Ford UCC-5 506738	900001507062	900001506397	900001506001
307500300107/113	Steuergerät Ford UCC-2 506738	900001506738	900001506424	900001506439
307522300113	Steuergerät 5C040	900001507042	-	900001506439
307556300113	Steuergerät Ford UCC-5 506738	900001507062	-	900001506439
307573300113	Steuergerät	900001507042	-	900001506439
307575300113	Steuergerät Ford UCC-5	900001507062	-	900001506439
307576300107/113	UCC2.0 HS Ford Ka+	900001508155	900001506424	900001506680
313004300107	Kontrolleinheit 58 211 001	900001507401	900001506424	-
313053300107/113	Steuergerät 13p 5DK 004 087-02	900001507900	900001506424	900001506680
313061300107/113	Steuergerät 7p 58 227 001	900001506540	900001506424	900001506680
313067600107/113	Steuergerät 7p 58 227 001	900001506540	900001506424	900001506680
313072300107	Steuergerät 12p ALM12/1/ASTM12/ASG2000-121	900001506005	900001506424	-
313082300107/113	Steuergerät ASTM pro V4 (alt: ASTM 30)	900001506499	900001506424	900001506680
313084300107/113	Steuergerät 14p+22p ASG 2000-361	900001506447	900001506424	900001506439
313084300107/113	Steuergerät 14p+22p 321132 PA66GS30	900001506472	900001506424	900001506439
313101300107/113	Steuergerät 7p 58 227 01	900001506540	900001506424	900001506680
313103300107/113	Steuergerät 12p ALM12/1/ASTM12/ASG2000-121	900001506005	900001506424	900001506439
313105300107/113	Steuergerät 5DS 008 769-10	900001506172	900001506424	900001506439
313108300113	Steuergerät AAG A9069009901	900001507050	-	900001506439
313116300107/113	kein Steuergerät erforderlich, im Bordnetz integriert	-	900001506054	900001506387
313117300107/113	nicht lieferbar	-	900001506397	900001506386
313120300107/113	Steuergerät 10p ALM 10/1 (alt: 58207002)	900001506274	900001506424	900001506680
313120300107/113	Steuergerät 12p ALM12/1/ASTM12/ASG2000-121	900001506005	900001506424	900001506439
313121300107/113	Steuergerät 30p (ASTM pro C1 alt) ASTM V4	900001506499	900001506397	900001506386
313122300107/113	Steuergerät 5DS 008 769-10	900001506172	900001506424	900001506439
313134300113	nicht erforderlich	-	-	900001506386
313135300113	nicht erforderlich	-	-	900001506439

Zuordnung Steuergeräte und Steckdosen

Elektrosatz	Identifikationsnummer	Ersatz-Blinkgeber	Steckdose	
			7-polig Bestell-Nr.	13-polig Bestell-Nr.
Bestell-Nr.		Bestell-Nr.		
313138300113	nicht erforderlich	-	-	900001506438
313167300107/113	Steuergerät 5DS 008 102-107	900001506171	900001506424	900001506439
313168300107/113	Steuergerät 5DS 008 769-10	900001506172	900001506692	900001506439
313174300107/113	Steuergerät 12p ALM12/1/ASTM12/ASG2000-121	900001506005	900001506397	900001506001
313176300107/113	Steuergerät 30p 506 270	900001506499	900001506424	900001506439
313195300107/113	-	-	900001506397	900001506001
313196300107/113	Steuergerät 5DS 008 493-107	900001506173	900001506397	900001506386
313208300107/113	Steuergerät 506 156	900001506156	900001506397	900001506439
313210300107/113	Steuergerät 506 156	900001506156	900001506397	900001506124
313211300107/113	Steuergerät 300001506573	900001506573	900001506397	900001506124
313212300107/113	Steuergerät 300001506573	900001506573	900001506397	900001506124
313215300113	UCC2.0 HS Mercedes	900001508160	-	900001506680
313217300113	UCC2.0 HS Mercedes	900001508160	-	900001507180
313231300107/113	Steuergerät Daimler UCC-2 506822	900001506822	900001506424	900001506123
313234300107/113	Steuergerät 12p ALM12/1/ASTM12/ASG2000-121	900001506005	-	900001506438
313361300107/113	Steuergerät Daimler UCC-1	900001506629	900001506397	900001506124
313386300143	Steuergerät Daimler UCC-1	900001506629	-	900001506124
313398300107/113	Steuergerät Daimler UCC-1	900001506629	900001506424	900001506124
313406300113	Steuergerät Daimler UCC-1	900001506629	-	900001506124
313430300113	Steuergerät Daimler UCC-1	900001506629	-	900001506124
313432300107/113	Steuergerät Daimler UCC-4	900001507040	900001506397	900001506124
313436300107/113	Steuergerät Daimler UCC-3	900001507043	900001506397	900001506001
313445300113	UCC2.0 HS Mercedes	900001508160	-	900001507180
313446300113	UCC2.0 HS Mercedes	900001508160	-	900001507180
314237300107/113	Steuergerät 12p ALM12/1/ASTM12/ASG2000-121	900001506005	900001506424	900001506439
314244300107/113	Steuergerät 12p ALM12/1/ASTM12/ASG2000-121	900001506005	900001506424	900001506439
314245300107/113	Steuergerät 14p/12p 321095	900001506399	900001506054	900001506387
314245300107/113	Steuergerät 14p/12p ASTM 12	900001506005	900001506054	900001506387
314250300107/113	Blinkgeber 3p+2p C2 506811	900001506811	900001506424	900001506680
314251300107/113	Blinkgeber 3p+2p C2 509811	900001506811	900001506424	900001506680
314253300107/113	Blinkgeber 3p+2p C2 509811	900001506811	900001506424	900001506680
314254300107/113	Blinkgeber 3p+2p C2 509811	900001506811	900001506424	900001506680
314256300107/113	Blinkgeber 3p+2p C2 509811	900001506811	900001506424	900001506680
314257300107/113	Blinkgeber 3p+2p C2 509811	900001506811	900001506424	900001506680
314257300107/113	Steuergerät 12p ALM12/1/ASTM12/ASG2000-121	900001506005	900001506424	900001506439
314263300107/113	Steuergerät 12p ALM12/1/ASTM12/ASG2000-121	900001506005	900001506424	900001506439
314263300107/113	Steuergerät 12p ASTM R	900001506623	900001506424	900001506439
314264300107/113	Steuergerät 12p ALM12/1/ASTM12/ASG2000-121	900001506005	900001506424	900001506439
314265300107/113	Steuergerät 12p ALM12/1/ASTM12/ASG2000-121	900001506005	900001506424	900001506439
314267300113	Steuergerät ASTM R	900001506623	-	900001506439
314274300113	Steuergerät 321054 / 321130	900001506862	-	900001506439
314275300107/113	Steuergerät 321054 / 321130	900001506862	-	900001506439
314283300107/113	Steuergerät 30p ASTM pro A1/C1/V4	900001506499	900001506424	900001506439
314289300107/113	Steuergerät 12p ALM12/1/ASTM12/ASG2000-121	900001506005	900001506424	900001506439
314295300113	Steuergerät 16p nur beim Opel-Händler erhältlich	-	-	900001506439
314300300107/113	Steuergerät 244 538 50	900001506907	900001506424	900001506438
314307300107/113	Steuergerät ASTM LC	900001506633	900001506424	900001506439

Zuordnung Steuergeräte und Steckdosen

Elektrosatz	Identifikationsnummer	Ersatz-Blinkgeber	Steckdose	
			7-polig Bestell-Nr.	13-polig Bestell-Nr.
Bestell-Nr.		Bestell-Nr.		
314335300113	Steuergerät ASTM R	900001506623	-	900001506439
314342300107/113	WA Opel UCC-1	900001506631	900001506424	900001506439
314364300113	nicht erforderlich		-	
314373300113	Steuergerät ASTM 10	900001503907	-	900001506439
314386300107/113	WA_Opel_UCC-1	900001506631	900001506424	900001506439
314390300113	nur beim Opel-Händler erhältlich	-	-	900001506387
314400300107/113	Steuergerät 30p ASTM pro A1/C1/V4	90001506499	900001506424	900001506439
314402300113	nur beim Opel-Händler erhältlich	-	-	900001506387
314422300113	Steuergerät ASTM LC	900001506633	-	900001506439
314436300107/113	WA_Opel_UCC-1	900001506631	900001506424	900001506439
314451300107/113	Steuergerät ASTM LC	900001506633	900001506424	900001506439
314513300107/113	WA_Opel_UCC-1	900001506631	900001506397	900001506001
314513300107/113	WA_Opel_UCC-1	900001506631	900001506424	900001506680
314514300107/113	WA Opel UCC-1	900001506631	900001506424	900001506680
314580300113	Steuergerät UCC2.0 Opel PSA	900001508153	900001506424	900001506680
314860300107/113	Steuergerät ASTM R	900001506623	900001506054	900001506387
314870300107/113	Steuergerät ASTM R	900001506623	900001506424	900001506439
315072300107/113	Blinkgeber 3p+2p C2 506811	900001506811	900001506424	900001506680
315073300107/113	Blinkgeber 3p+2p C2 506811	900001506811	900001506424	900001506680
315097300107/113	Blinkgeber 3p+2p C2 506811	900001506811	900001506424	900001506680
315109300107/113	Steuergerät PSA UCC-1 506626	900001506626	900001506424	900001506439
315110300107/113	Steuergerät PSA UCC-1 506626	900001506626	900001506397	900001506001
315157300113	Steuergerät PSA UCC-3	900001506964	-	900001506439
315182300113	Steuergerät PSA UCC-3	900001506964	-	900001506001
315185300113	Steuergerät PSA UCC-3	900001506964	-	900001506001
315196300113	Steuergerät PSA UCC-3	900001506964	-	900001506001
316113300107/113	Steuergerät 12p ALM12/1/ASTM12/ASG2000-121	900001506005	900001506397	900001506001
316114300113	Steuergerät 10p ALM 10/1 (alt: 58207002)	900001506274	-	900001506001
316114300113	Steuergerät 12p ALM12/1/ASTM12/ASG2000-121	900001506005	-	900001506001
316117300113	Steuergerät 10p ALM 10/1 (alt: 58207002)	900001506274	-	900001506680
316117300113	Steuergerät 12p ALM12/1/ASTM12/ASG2000-121	900001506005	-	900001506439
316118300107/113	Steuergerät 12p ALM12/1/ASTM12/ASG2000-121	900001506005	900001506424	900001506439
316120300107/113	Blinkgeber 4p+2p C2 70 BGi000	900001506147	900001506424	900001506439
316123300107/113	Steuergerät 12p ALM12/1/ASTM12/ASG2000-121	900001506005	900001506424	900001506439
316124300107/113	Blinkgeber 5p 54 201 126	900001507731	900001506424	900001506680
316126300107/113	Blinkgeber 5p 54 201 126	900001507731	900001506424	900001506680
316128300107/113	ALM12/1/ASTM12/ASG2000-121	900001506005	900001506424	900001506680
316130300107/113	Steuergerät ASTM 10	900001506542	900001506424	900001506439
316135300113	kein Steuergerät	-	-	900001506387
316140300107/113	Steuergerät 12p ALM12/1/ASTM12/ASG2000-121	900001506005	900001506397	900001506001
316142300107/113	Steuergerät 12p ALM12/1/ASTM12/ASG2000-121	900001506005	900001506397	900001506001
316143300107/113	Steuergerät 12p ALM12/1/ASTM12/ASG2000-121	900001506005	900001506397	900001506001
316152300113	Steuergerät 12p ALM12/1/ASTM12/ASG2000-121	900001506005	900001506397	900001506001
316156300107/113	Steuergerät 12p ASTM 10	900001506542	900001506424	900001506439
316170300107/113	Steuergerät 12p ALM12/1/ASTM12/ASG2000-121	900001506005	900001506397	900001506001
316174300107/113	Steuergerät 12p ALM12/1/ASTM12/ASG2000-121	900001506005	900001506397	900001506001
316174300107/113	Steuergerät 12p ASTM R	900001506623	900001506397	900001506001

Zuordnung Steuergeräte und Steckdosen

Elektrosatz	Identifikationsnummer	Ersatz-Blinkgeber	Steckdose	
			7-polig Bestell-Nr.	13-polig Bestell-Nr.
Bestell-Nr.		Bestell-Nr.		
316176300113	Steuergerät 10p TLM C2+54	900001506730	-	900001506680
316187300107/113	Steuergerät 12p ALM12/1/ASTM12/ASG2000-121	900001506005	900001506397	900001506001
316190300107/113	Steuergerät ASTM R	900001506623	900001506424	900001506439
316192300107/113	Steuergerät 12p ALM12/1/ASTM12/ASG2000-121	900001506005	900001506424	900001506439
316205300107/113	kein Steuergerät	-	-	900001506680
316207300113	Steuergerät 321054 / 321130	900001506862	-	900001506001
316214300107/113	Steuergerät ASTM R	900001506623	900001506424	900001506439
316252300113	Steuergerät ASTM R	900001506623	-	900001506001
316259300113	Steuergerät 10p TLM C2+54	900001506730		
316273300107/113	Steuergerät ASTM LC	900001506633	900001506424	900001506439
316290300107/113	Steuergerät ASTM LC	900001506633	900001506054	900001506387
316294300107/113	Steuergerät ASTM LC	900001506633	900001506424	900001506439
316297300107/113	Steuergerät 22p LC	900001506633	900001506424	900001506439
316300300107/113	kein Steuergerät	-	900001506054	900001506387
316312300107/113	Steuergerät 30p ASTM V4 TD	900001507044	900001506424	900001506439
316315300107/113	Steuergerät 10p 506623	900001506623	900001506424	900001506439
316318300113	kein Steuergerät	-	-	900001506721
316319300113	kein Steuergerät	-	-	900001506123
316321300113	Steuergerät ASTM LC	900001506633	-	900001506439
316333300107/113	Steuergerät ASTM LC	900001506633	900001506424	900001506439
316334300107/113	Steuergerät ASTM LC	900001506633	900001506424	900001506439
316337300107/113	Steuergerät Renault UCC V1	900001507005	900001506424	900001506439
316338300107/113	Steuergerät ASTM LC	900001506633	900001506424	900001506439
316340300107/113	Steuergerät ASTM LC	900001506633	900001506424	900001506439
316353300107/113	kein Steuergerät	-	900001506054	900001506387
316359300107/113	Steuergerät ASTM PRO V4_TD	900001507044	900001506548	900001506439
316368300107/113	Steuergerät ASTM PRO V4_TD	900001507044	900001506548	900001506439
316403300113	Steuergerät 785087		-	900001506439
316404300113	Steuergerät 30p ASTM V4 TD	900001507044	-	900001506439
316407300113	Steuergerät	900001507174	-	900001506439
316410300113	Steuergerät 10p 506623	900001506623	-	900001506001
316430300107/113	Steuergerät ASTM LC	900001506633	900001506397	900001506001
316434300107/113	Steuergerät ASTM LC	900001506633	900001506548	900001506439
316437300113	Steuergerät ASTM PRO V4_TD	900001507044	-	900001506680
316440300107/113	kein Steuergerät	-	900001506054	900001506387
316442300107/113	Steuergerät 10p 900001506623	900001506623	900001506424	900001506439
316469300113	UCC2.0 HS Dacia Duster II	900001508154	900001506424	900001506680
317007300107/113	Blinkgeber 4p Westfalia	900001507786	900001506424	900001506680
317013300107/113	Blinkgeber 4p Westfalia	900001507786	900001506424	900001506680
317015300107/113	Steuergerät 10p ALM 10/1 (alt: 58207002)	900001506274	900001506397	900001506001
317015300107/113	Steuergerät 12p ALM12/1/ASTM12/ASG2000-121	900001506005	900001506397	900001506001
317043300107/113	Steuergerät 12p ALM12/1/ASTM12/ASG2000-121	900001506005	900001506397	900001506001
317050300107/113	Steuergerät 12p ALM12/1/ASTM12/ASG2000-121	900001506005	900001506397	900001506001
317056300107/113	Steuergerät AAG (506328 alt) 506758	900001506758	900001506397	900001506617
317064300107/113	Steuergerät nicht erforderlich	-	900001506054	900001506617
317079300107/113	Steuergerät 506153	900001506153	900001506397	900001506617
317114300107/113	Steuergerät AAG2 300001507014	900001507014	900001506397	900001506607

Zuordnung Steuergeräte und Steckdosen

Elektrosatz	Identifikationsnummer	Ersatz-Blinkgeber	Steckdose	
			7-polig Bestell-Nr.	13-polig Bestell-Nr.
Bestell-Nr.		Bestell-Nr.		
317400300107/113	Steuergerät nicht erforderlich	-	900001506054	900001506617
317420300107/113	Steuergerät AAG 300001506758	900001506758	900001506397	900001506617
320039300107/113	Steuergerät nicht erforderlich	-	900001506424	900001506680
320044300107/113	Blinkgeber 3p+2p C2 506811	900001506811	900001506424	900001506680
320049300113	ohne Steuergerät/Lastrelais 506464	900001506464	-	900001506439
320051300113	Steuergerät 30p ASTM pro C1/V4	900001506499	-	900001506439
320058300113	Steuergerät 30p ASTM pro C1/V4	900001506499	-	900001506439
320076300107/113	Steuergerät Volvo UCC 3 506668	900001506668		900001506439
320102300107/113	Steuergerät 22p ASTM LC	900001506633	900001506424	900001506439
320108300107/113	Steuergerät ASTM LC	900001506633	900001506397	900001506001
320117300113	Steuergerät ASTM LC	900001506633	-	900001506439
320165300107/113	Steuergerät ASTM LC	900001506633	900001506548	900001506439
320173300107/113	UCC2.0 HS Volvo	900001508159	900001506424	900001506680
320240300107/113	Steuergerät 16p UCC 1 oder 3	900001506668	900001506424	900001506439
320320300113	Steuergerät 30p ASTM pro C1/V4	900001506499	-	900001506439
320400300113	Steuergerät 30p ASTM pro C1/V4	900001506499	-	900001506386
320540300113	Steuergerät 12p ALM12/1/ASTM12/ASG2000-121	900001506005	-	900001506001
320542300107/113	WA_Volvo_UCC-3	900001506668	900001506548	900001506438
320543300107/113	WA_Volvo_UCC-3	900001506668	900001506424	900001506680
320780300113	Steuergerät 12p ALM12/1/ASTM12/ASG2000-121	900001506005	-	900001506439
321044300113	Steuergerät VW UCC1 506630	900001506630	-	900001506124
321106300113	Steuergerät 5DS 008 769 - 107	900001506172	-	900001506439
321112300107/113	-	-	900001506424	900001506438
321113300107/113	Steuergerät AAG2 300001507012	900001507012	900001506424	900001506438
321315300107/113	Blinkgeber 3p+2p C2 506811	900001506811	900001506424	900001506680
321316300107/113	WBS 6NO 953 253 C	900001506287	900001506424	900001506680
321317300107/113	WBS 6NO 953 253 C	900001506287	900001506424	900001506680
321318300113	WBS 6NO 953 253 C	900001506287	900001506424	900001506680
321327300107/113	Blinkgeber 3p+2p C2 506811	900001506811	900001506424	900001506680
321331300107/113	Blinkgeber 3p+2p C2 506811	900001506811	900001506424	900001506680
321360300107/113	Blinkgeber 3p+2p C2 506811	900001506811	900001506424	900001506680
321361300107/113	Blinkgeber 3p+2p C2 506811	900001506811	900001506424	900001506680
321403300107/113	Blinkgeber 3p+2p C2 506811	900001506811	900001506424	900001506680
321451300107/113	ohne	-	900001506054	900001506387
321452300107/113	ohne	-	900001506054	900001506387
321454300107/113	Steuergerät 506758	900001506758	900001506054	900001506387
321455300107/113	Steuergerät 506558, 506658, 506758	900001506758	900001506054	900001506387
321456300107/113	Steuergerät 506558, 506658, 506758	900001506758	900001506054	900001506387
321457300107/113	Steuergerät 8p 321099/105/106	900001506252	900001506397	900001506001
321457300107/113	Steuergerät 12p 321099/105/106	900001506005	900001506397	900001506001
321458300107/113	Steuergerät 12p ALM12/1/ASTM12/ASG2000-121	900001506005	900001506397	900001506001
321465300107/113	Steuergerät 12p ALM12/1/ASTM12/ASG2000-121	900001506005	900001506397	900001506001
321468300107/113	WBS-Blinkgeber 1C0 953235 A	900001506022	-	900001506617
321500300113	Steuergerät AAG 506 107	900001506667	-	900001506439
321505300107/113	Steuergerät 12p ALM12/1/ASTM12/ASG2000-121	900001506005	900001506397	900001506001
321512300107/113	Steuergerät 12p ALM12/1/ASTM12/ASG2000-121	900001506005	900001506397	900001506001
321520300107/113	Steuergerät 12p ALM12/1/ASTM12/ASG2000-121	900001506005	900001506397	900001506001
321523300113	ohne Steuergerät	-	-	900001506617

Zuordnung Steuergeräte und Steckdosen

Elektrosatz	Identifikationsnummer	Ersatz-Blinkgeber	Steckdose	
			7-polig Bestell-Nr.	13-polig Bestell-Nr.
Bestell-Nr.		Bestell-Nr.		
321524300107/113	ohne Steuergerät	-	900001506054	900001506617
321525300107/113	Steuergerät 506658, 506758	900001506758	900001506054	900001506387
321526300107/113	Steuergerät 12p ASTM 10	900001506542	900001506424	900001506439
321527300107/113	Steuergerät AAG 506658, 506758	900001506758	900001506397	900001506617
321529300107/113	Steuergerät AAG2 300001507012	900001507012	900001506397	900001506607
321534300107/113	Steuergerät AAG 506658, 506758	900001506758	900001506397	900001506617
321535300107/113	Steuergerät AAG 506658, 506758	900001506758	900001506397	900001506617
321537300107/113	Steuergerät AAG 506658, 506758	900001506758	900001506397	900001506617
321538300107/113	Steuergerät AAG 506658, 506758	900001506758	900001506397	900001506617
321539300107/113	Steuergerät 30p. ASTM PRO C1 / V4	900001506499	900001506397	900001506617
321540300107/113	Steuergerät AAG 506658, 506758	900001506758	900001506397	900001506617
321543300107/113	Steuergerät AAG 506658	506758, 90000150675	900001506397	900001506617
321545300107/113	Steuergerät AAG 506658, 506758	900001506758	900001506397	900001506617
321546300107/113	Steuergerät AAG 506658, 506758	900001506758	900001506397	900001506617
321554300107/113	Steuergerät AAG 506658, 506758	900001506758	900001506348	900001506438
321556300107/113	Steuergerät AAG 506658, 506758	900001506758	900001506054	900001506387
321557300107/113	Steuergerät 506658, 506758	900001506758	900001506054	900001506387
321600300107/113	Steuergerät 506658, 506758	900001506758	900001506397	900001506617
321650300113	Steuergerät 506758, 506758	900001506758	-	900001506387
321651300113	Steuergerät 506758	900001506758	-	900001506387
321652300113	-	-	-	900001506387
321653300113	-	-	-	900001506387
321661300113	-	-	-	900001506438
321701300107/113	Steuergerät AAG 506658, 506758	900001506758		
321702300107/113	Steuergerät AAG 506658, 506758	900001506758	900001506054	900001506387
321704300107/113	Steuergerät 506758, 506758	900001506758	900001506054	900001506387
321705300113	Steuergerät AAG 300001506758	900001506758	-	900001506387
321765300113	Steuergerät AAG 7P0.907.383.B NAR	900001506660	900001506342	900001506438
321766300113	Steuergerät AAG2 300001507016	900001507016	-	900001506438
321780300107/113	Steuergerät VW UCC1 506630	900001506630	900001506397	900001506124
321863300107/113	Steuergerät VW UCC3 507098	900001507098	-	900001506617
323040300107/113	nicht erforderlich	-	900001506424	900001506680
323045300113	Steuergerät 15p 8 369 018/908 767	900001506563	-	900001506439
323048300107/113	ohne Steuergerät	-	90001506424	900001506680
323064300113	Steuergerät 15p 6 908 767	900001506563	-	900001506439
323074300113	nicht erforderlich	-	-	900001506437
323080300113	Steuergerät 30p (ASTM pro C1 alt) ASTM V4	900001506499	-	900001506124
323084300113	Steuergerät 506558	900001506558	-	900001506001
323097300113	Steuergerät BMW UUC2 506737	900001506625	-	900001506001
323102300113	nicht erforderlich	-	-	900001506617
323107300113	nicht erforderlich	-	-	900001506437
323141300113	nicht erforderlich	-	-	900001506439
323146300113	Steuergerät UCC	900001507150	-	900001507018
323410300113	Steuergerät 506270 A	900001506499	-	900001506439
323411300113	nicht erforderlich	-	-	900001506607
324014300107/113	Steuergerät 14p 321095	900001506399	900001506054	900001506387
327014300113	Steuergerät 506 107	900001506107	-	900001506439

Zuordnung Steuergeräte und Steckdosen

Elektrosatz	Identifikationsnummer	Ersatz-Blinkgeber	Steckdose	
			7-polig Bestell-Nr.	13-polig Bestell-Nr.
Bestell-Nr.		Bestell-Nr.		
327068300113	Steuergerät AAG2 300001507016	900001507016	-	900001506001
332108300107/113	Steuergerät p3+2p C2 506811	900001506811	900001506424	900001506680
332262300107/113	Steuergerät ASTM LC	900001506633	900001506548	900001506439
332265300107/113	Steuergerät 12p ALM12/1/ASTM12/ASG2000-121	900001506005	900001506548	900001506439
332303300113	Steuergerät 5C018	nur kpl. mit E-Satz	-	900001506001
332305300113	Steuergerät ASTM LC	900001506633	-	900001506001
332306300113	Steuergerät 10p ASTM R	900001503907	-	900001506439
332314300113	Steuergerät ASTM LC	900001506633	-	900001506001
332327300107/113	Steuergerät ASTM LC	900001506633	900001506397	900001506001
332366300113	Steuergerät ASTM LC	900001506633	-	900001506439
332400300107/113	Steuergerät 30p (ASTM 30 alt) ASTM V4	900001506499	900001506424	900001506439
332680300113	Steuergerät 10p 506079	nur kpl. mit E-Satz	-	900001506387
335229300113	Steuergerät 10p ASTM 10	900001506542	-	900001506438
335250300113	Steuergerät 10p ASTM R	900001506623	-	900001506439
335251300107/113	Steuergerät 10p ASTM 10	900001506542	900001506424	900001506439
335289300113	Steuergerät p3+2p C2 506811	900001506811	-	900001506439
335289300113	Flash Control - (2+1)*21 W	900001507786	-	900001506680
335299300113	Flash Control - (2+1)*21 W	900001507786	-	900001506680
335302300113	Steuergerät 10p ASTM 10	900001506542	-	900001506617
335303300113	Steuergerät 10p ASTM 10	900001506542	-	900001506617
335304300113	Steuergerät 10p ASTM 10	900001506542	-	900001506617
335305300113	Steuergerät 30p 506270 A	900001506499	-	900001506617
335323300113	Steuergerät 10p ASTM 10	900001506542	-	900001506617
335328300107/113	Steuergerät 12p ALM12/1/ASTM12/ASG2000-121	900001506005		900001506438
335345300113	Steuergerät ASTM V4	900001506499	900001506397	900001506001
335346300113	Steuergerät 5C028	900001506578	-	900001506439
335357300107/113	Steuergerät ASTM V4	900001506499	-	900001506001
335360300113	Steuergerät 5C028	900001506578	-	
335364300107/113	Steuergerät 22p 506633	900001506633	900001506397	900001506001
335383300107/113	Steuergerät ASTM V4	900001506499	900001506424	900001506439
335393300113	Steuergerät 5C028	900001506578	-	900001506439
335394300113	Steuergerät ASTM V4	900001506499	-	900001506439
335397300113	Steuergerät 22p 506633	900001506633	-	900001506439
335398300113	Steuergerät 5C033	900001506578	-	900001506439
335411300107/113	Steuergerät ASTM V4	900001506499	900001506397	900001506001
335413300107/113	Steuergerät ASTM V4	900001506499	900001506424	900001506439
335419300107/113	Steuergerät ASTM V4	900001506499	900001506424	900001506439
335423300107/113	Steuergerät ASTM V4	900001506499	900001506397	900001506001
335455300113	Steuergerät ASTM V4	900001506499	900001506397	900001506439
335456300113	Steuergerät	900001507131	-	900001506439
335494300113	Steuergerät 14p 321059	900001506848	-	-
335494300113	Steuergerät Blinkerüberwachung	900001507075	-	-
335600300113	Steuergerät 12p ASTM 10	900001506542	-	900001506617
338110300107/113	Steuergerät ASTM LC	900001506633	-	900001506001
338145300107/113	Steuergerät ASTM LC	900001506633	900001506548	900001506439
338680300113	Steuergerät 12p ALM12/1/ASTM12/ASG2000-121	900001506005	-	900001506438
340072300113	Steuergerät 10p TLM C2+54	900001506639	-	900001506680

Zuordnung Steuergeräte und Steckdosen

Elektrosatz	Identifikationsnummer	Ersatz-Blinkgeber	Steckdose	
			7-polig Bestell-Nr.	13-polig Bestell-Nr.
Bestell-Nr.		Bestell-Nr.		
340075300113	Steuergerät 10p CCM	900001506079	900001506054	900001506386
340093300113	Steuergerät ASTM LC	900001506633	-	900001506439
340099300113	Steuergerät ASTM LC	900001506633	-	900001506001
340136300113	Steuergerät 9509	900001507091	-	900001506680
341016300113	Steuergerät 5C022	nur kpl. mit E-Satz	-	900001506680
341024300107/113	Steuergerät 12p ASTM 10	900001506542	-	900001506439
341049300107/113	Steuergerät ASTM LC	900001506633	900001506548	900001506439
341052300113	Steuergerät ASTM pro V4	900001508153	-	900001506439
341055300107/113	Steuergerät ASTM LC	900001506633	900001506424	900001506439
341059300113	Steuergerät ASTM LC	900001506633	-	900001506439
342033300107/113	Steuergerät ASTM LC	900001506633	-	900001506439
342041300107/113	Blinkgeber 4p Westfalia	900001507786	900001506424	900001506680
342097300113	Steuergerät 5C033 (alt 5C028)	900001506578	-	900001506439
342099300107/113	Steuergerät 12p ASTM 10	900001506542	900001506054	900001506387
342103300113	Steuergerät 5C033 (alt 5C028)	900001506578	-	900001506387
342184300113	Steuergerät 5C033 (alt 5C028)	900001506578	-	900001506680
342190300113	Steuergerät ASTM LC	900001506633	-	900001506439
342197300113	Steuergerät ASTM V4	900001506499	900001506397	900001506001
342200300113	Steuergerät ASTM LC	900001506633	-	900001506001
342239300113	nicht erforderlich	-	-	900001506680
342265300113	UCC2.0 HS FCA	900001507189	-	900001506124
343037300113	Steuergerät 12p ASTM 10	900001506542	-	900001506439
343056300107/113	Steuergerät ASTM LC	900001506633	900001506424	900001506439
343060300113	Steuergerät 12p ASTM 10	900001506542	-	900001506439
343063300113	Steuergerät 5D033 (alt 5C028,5C033)	900001506578	-	900001506387
343066300113	Steuergerät ASTM LC	900001506633	-	900001506124
343067300113	Flash Control - (2+1)*21 W	900001506744	-	900001506387
343069300113	Steuergerät UCC-1 MA/FO	900001506670	-	900001506439
343071300107/113	Steuergerät 5D033 (alt 5C028,5C033)	900001506578	-	900001506001
343074300113	Steuergerät ASTM LC	900001506633	-	900001506439
343076300113	Steuergerät 14p 321059	900001506848	-	-
343076300113	Steuergerät Blinkerüberwachung	900001507075	-	-
343099300107/113	UCC2.0 HS Mazda CX	900001508152	900001506424	900001506680
343105300113	Steuergerät Blinkerüberwachung	900001507075	-	900001506680
343400300107/113	Steuergerät ASTM LC	900001506633	900001506424	900001506439
343660300113	Steuergerät 12p ASTM 10	900001506542	-	900001506386
344023300107/113	Steuergerät 12p ALM12/1/ASTM12/ASG2000-121	900001506005	900001506397	900001506001
344027300107/113	Steuergerät 12p ALM12/1/ASTM12/ASG2000-121	900001506005	900001506424	900001506680
344040300107/113	ohne Steuergerät	-	900001506424	900001506680
344041300107/113	ohne Steuergerät	-	900001506424	900001506680
344044300107/113	Steuergerät AAG 506328, 506758	900001506758	900001506424	900001506617
344095300113	-	-	-	900001506607
344110300113	Steuergerät AAG2 300001507012	900001507012	-	900001506607
344250300107/113	Steuergerät 506558, 506758	900001506758	900001506397	900001506617
344500300107/113	Steuergerät AAG 506328, 506758	900001506758	900001506424	900001506439
344503300107/113	Blinkgeber 3p+2p C2 506811	900001506811	900001506424	900001506680
344504300107/113	Blinkgeber 3p+2p C2 506811	900001506811	900001506424	900001506680

Zuordnung Steuergeräte und Steckdosen

Elektrosatz	Identifikationsnummer	Ersatz-Blinkgeber	Steckdose	
			7-polig Bestell-Nr.	13-polig Bestell-Nr.
Bestell-Nr.		Bestell-Nr.		
345028300113	Steuergerät ASTM LC	900001506633	-	900001506439
345059300107/113	Steuergerät ASTM LC	900001506633	900001506055	900001506387
345066300113	Steuergerät ASTM LC	900001506633	-	900001506439
345068300113	Steuergerät ASTM LC	900001506633	-	900001506439
345069300113	Steuergerät ASTM LC	900001506633	-	900001506001
345070300113	TLM C2-FOG-REV-PDC (+)	900001506723	-	900001506680
345079300113	Steuergerät ASTM LC	900001506633	-	900001506439
345080300113	Steuergerät ASTM LC	900001506633	-	900001506439
345082300113	Steuergerät ASTM LC	900001506633	-	900001506439
345084300107/113	Steuergerät ASTM LC	900001506633	900001506397	900001506001
345086300107/113	Steuergerät ASTM LC	900001506633	-	900001506001
345086300107/113	Steuergerät ASTM LC	900001506633	900001506424	900001506439
345096300107/113	Steuergerät ASTM LC	900001506633	-	900001506001
345134300107/113	UCC2.0 HS Kia	900001508156	900001506424	900001506439
345143300107/113	Steuergerät ASTM LC	900001506633	-	900001506001
345155300113	Steuergerät 24p., 507130	900001507130	-	900001506439
345168300113	Steuergerät ASTM LC	900001506633	-	900001506439
345169300113	Steuergerät ASTM LC	900001506633	-	900001506439
345171300107/113	Steuergerät ASTM LC	900001506633	900001506424	900001506439
345172300107/113	Steuergerät ASTM LC	900001506633	900001506424	900001506439
345173300113	Steuergerät 22p ASTM LC	900001506633	-	900001506439
345174300113	UCC2.0 HS Kia 01	900001508162	900001506424	900001506680
345220300107	Steuergerät 12p 506005	900001506005	900001506054	
345480300113	Steuergerät 12p ASTM 10	900001506542	-	900001506438
345481300113	Steuergerät 14p., 321059	900001506848	-	900001506680
345760300113	Steuergerät 12p ALM12/1/ASTM12/ASG2000-121	900001506005	-	900001506387
345880300113	Steuergerät 12p ALM12/1/ASTM12/ASG2000-121	900001506005	-	900001506124
345881300113	Steuergerät 12p ALM12/1/ASTM12/ASG2000-121	900001506005	-	900001506124
346018300107/113	Steuergerät 12p ASTM 10	900001506542	900001506424	900001506439
346049300107/113	Steuergerät ASTM LC	900001506633	900001506548	900001506439
346057300113	Steuergerät 5C022	nur kpl. mit E-Satz	-	900001506680
346059300113	Blinkgeber 3p+2p C2 506811	900001506811	-	900001506439
346064300107/113	Steuergerät ASTM LC	900001506633	900001506424	900001506439
346066300113	Steuergerät 12p ASTM 10	900001506542	-	900001506439
346071300113	Steuergerät ASTM LC	900001506633	-	900001506439
346076300107/113	Steuergerät ASTM LC	900001506633	-	900001506439
346142300107/113	Steuergerät ASTM LC	900001506633	900001506548	900001506439
346143300107/113	Steuergerät ASTM LC	900001506633	900001506548	900001506439
346145300113	Steuergerät ASTM LC	900001506633	-	900001506439
346146300107/113	Steuergerät 22p ASTM LC	900001506633	900001506424	900001506439
346800300107/113	Steuergerät 12p ASTM 10	900001506542	900001506424	900001506439
346810300107/113	Steuergerät 12p ASTM 10	900001506542	900001506424	900001506439
348020300113	Flash Control - (2+1)*21 W	900001507786	-	
348023300113	Flash Control - (2+1)*21 W	900001507786	-	
348026300113	Flash Control - (2+1)*21 W	900001507786	-	
348037300113	Steuergerät ASTM LC	900001506633	-	900001506439
348054300113	Steuergerät 14p., 321059	900001506848	-	900001506439

Zuordnung Steuergeräte und Steckdosen

Elektrosatz	Identifikationsnummer	Ersatz-Blinkgeber	Steckdose	
			7-polig Bestell-Nr.	13-polig Bestell-Nr.
Bestell-Nr.		Bestell-Nr.		
348055300113	Steuergerät 14p., 321059	900001506848	-	900001506439
348062300113	Steuergerät 14p 321059	900001506848	-	
348073300113	Steuergerät 22p ASTM LC	900001506633	-	900001507018
349025300113	Steuergerät	900001506691	-	900001506439
349039300107/113	Steuergerät ASTM LC	900001506633	900001506054	900001506386
349049300113	Steuergerät ASTM LC	900001506633	-	900001506439
349053300113	Steuergerät ASTM LC	900001506633	900001506424	900001506439

Adapter + Stecker



Adapter 7/13

von PKW 7- auf Anhänger 13-polig

Art.-Nr.: 300 100 310 107



Kurz-Adapter 13/7

von PKW 13- auf Anhänger 7-polig

Art.-Nr.: 300 100 320 113



Stecker 13p.

Art.-Nr.: 900 001 506 533



Adapter 13p West

von PKW 13-polig (DIN/ISO 11446) auf Anhänger 7-/13-polig West

Art.-Nr.: 900 001 506 997

Steckdosen + Dichtungen



Steckdose 13-polig

(Option auf seitlichen Kabelausgang m. Dichtung
900001507101)
Schraubanschluß seitlicher Kabelausgang, mit NSL-
Abschaltkontakt

Art.-Nr.: 900 001 506 001



Steckdose 13-polig

Kontaktgehäuse mit Lötanschluß
2-Fachmicroschalter, axialer Kabelausgang

Art.-Nr.: 900 001 506 037



Steckdose 7-polig

Schraubanschluß, Microschalter Wechsler,
axialer Kabelausgang (N-Version DIN/ISO 1724)

Art.-Nr.: 900 001 506 054



Steckdose 13-polig

flache Version 40mm hoch, Crimpkontakte,
Microschalter, seitlicher Kabelausgang rechts

Art.-Nr.: 900 001 506 124



Steckdose 13-polig

Westsystem
Schraubanschluß ohne NSL-Abschaltkontakt,
axialer Kabelausgang ähnlich (N-Version DIN/ISO 1724) + 6
Kontakte

Art.-Nr.: 900 001 506 210



Steckdose 7-polig

Crimpanschluß, ohne NSL-Abschaltung, axialer
Kabelausgang (N-Version DIN/ISO 1724)

Art.-Nr.: 900 001 506 384



Steckdose 13-polig

Schraubanschluß
Microschalter
seitlicher Kabelausgang

Art.-Nr.: 900 001 506 386

Steckdosen + Dichtungen



Steckdose 13-polig

Schraubanschluß
Microschalter
axialer Kabelausgang

Art.-Nr.: 900 001 506 387



Steckdose 7-polig

Schraubanschluß, NSL-Abschaltkontakt,
seitlicher Kabelausgang rechts (N-Version DIN/ISO 1724)

Art.-Nr.: 900 001 506 397



Steckdose 7-polig

Schraubanschluß, NSL-Abschaltkontakt,
axialer Kabelausgang (N-Version DIN/ISO 1724)

Art.-Nr.: 900 001 506 424



Steckdose 13-polig

(Option auf seitlichen Kabelausgang m. Dichtung
900001507101)
Schraubanschluß axialer Kabelausgang, ohne NSL-
Abschaltkontakt

Art.-Nr.: 900 001 506 439



7p. Ergänzungsdose für den englischen Fahrzeugmarkt

(S-Version DIN/ISO 3732)

Art.-Nr.: 900 001 506 656



Steckdose 13-polig

(Option auf seitlichen Kabelausgang m. Dichtung
900001507101)
Schraubanschluß axialer Kabelausgang, mit NSL-
Abschaltkontakt

Art.-Nr.: 900 001 506 680

Zubehör Steckdosen



**Steckdosen-Dichtung mit Faltenbalg,
seitlicher Kabelausgang rechts (nicht für
900001-506439-506680-506001)**
(VPE 10 Stck.: Art.-Nr. 900 010 503 924)

Art.-Nr.: 900 001 503 924



Steckdosen-Dichtung
2 axiale Kabelausgänge

Art.-Nr.: 900 001 506 010



**Steckdosen-Dichtung mit Faltenbalg, axialer
Kabelausgang**
(VPE 10 Stck.: Art.-Nr. 900 010 506 024)

Art.-Nr.: 900 001 506 024



Ersatz-Steckdosengehäuse
52mm hoch, axialer Kabelausgang

Art.-Nr.: 900 001 506 438



**Dichtung für 900001-506439/680/001
seitlicher Ausgang rechts, 2 teilig**
(VPE 10 Stck.: Art.-Nr. 900 010 507 001)

Art.-Nr.: 900 001 507 001



Zusatz-Steckdosenblech
für 2. Steckdose (GB-Markt)

Art.-Nr.: 900 001 535 208



Kabeltülle abgewinkelt
für 40mm Karrosserieöffnungen, Kabeldurchmesser
6-14mm, (VPE 10 Stk.)

Art.-Nr.: 900 010 303 015

Zubehör Steckdosen



Steckdosen-Dichtung (VPE 10 Stk.)

axialer Kabelausgang

Art.-Nr.: 900 010 506 531



Steckdosen-Unterlageblech (VPE 10 Stk.)

für geschlitzte Halter

Art.-Nr.: 900 010 506 616



Steckdosenhalter klappbar

Ersatzteilkit Kunststoff
mit Schlitz

Art.-Nr.: 907 292 608 001



Ersatz-Steckdosenhalter mit Schlitz universal

(VPE 10 Stck.: Art.-Nr. 920 036 608 110)

Art.-Nr.: 920 036 608 001



Steckdosenhalter klappbar

Ersatzteilkit Kunststoff
ohne Schlitz

Art.-Nr.: 921 504 608 001

Zubehör E-Sätze



Fahrzeugtester Anhängersimulation 12V
zur Funktionskontrolle und Fehlersimulation

Art.-Nr.: 900 001 300 198



Signalgeber

6-24V

Art.-Nr.: 900 001 300 200



Kabelverbinder

für Kabelquerschnitt 0,35-0,75mm² (VPE 4 Stk.)

Art.-Nr.: 900 001 506 102



C2-Leuchte kpl. 12V (kurze Version)

Lange Version: Art.-Nr. 900 001 507 809

Art.-Nr.: 900 001 506 547



Kabelverbinder

für Kabelquerschnitt 1,0-2,5mm² (VPE 10 Stk.)

Art.-Nr.: 900 010 507 391



Relaisadapter

(zur Anpassung unterschiedlicher Relaisbelegungen)

Art.-Nr.: 900 061 305 001



C2-Kabelbrücke

für ältere Opel-Fahrzeuge

Art.-Nr.: 914 083 303 020

Fahrradträgersystem **BC 60 / BC 70 / bikelander**

Zubehör
Ersatzteile

Fahrradträger + Zubehör



Fahrradträger bikelander

mit Hybrid-LED-Leuchten

- Abmessungen (BxHxT): 580x220x690 mm (eingeklappt) / 686x1250x678 mm (ausgeklappt)
- Eigengewicht: 17 kg
- max. Zuladung: 60 kg
- Radstand: bis 1300 mm
- Fahrradrahmen: bis 80 mm Durchmesser
- Reifenbreiten: bis 60 mm

Art.-Nr.: 350 050 600 001



Fahrradträger bikelander classic

mit konventionellen Leuchten

- Abmessungen (BxHxT): 580x220x690 mm (eingeklappt) / 686x1265x678 mm (ausgeklappt)
- Eigengewicht: 17 kg
- max. Zuladung: 60 kg
- Radstand: bis 1300 mm
- Fahrradrahmen: bis 80 mm Durchmesser
- Reifenbreiten: bis 60 mm

Art.-Nr.: 350 053 600 001



Box (für BC 60, BC 70 & bikelander/classic)

Abmessungen (BxHxT): 1170x600x425 mm
Eigengewicht: 15 kg
max. Zuladung: 45 kg
Fassungsvolumen: 200 Liter
Farbe: anthrazit

Art.-Nr.: 350 002 600 001



Plattform (für BC 60, BC 70 & bikelander/classic)

Abmessungen (BxHxT): 1290x230x413 mm
Eigengewicht: 6 kg
max. Zuladung: 54 kg
Farbe: Anthrazit

Art.-Nr.: 350 004 600 001



Erweiterung 3. Fahrrad (für BC 60 & BC 70)

(für Model Portilo (- 12/11): Art.-Nr. 350 001 600 001)

Art.-Nr.: 350 014 600 001



Erweiterungssatz für 3. Fahrrad (für bikelander/classic)

Art.-Nr.: 350 055 600 001

Fahrradträger + Zubehör



Tasche

Zum sauberen Verstauen des Fahrradträgers

Art.-Nr.: 350 013 600 001



Auffahrschiene (für BC 60, BC 70 & bikelander/classic)

Schieben statt Heben von schweren Rädern
(für Model Portilo (- 12/11): Art.-Nr. 350 009 600 001)

Art.-Nr.: 350 020 600 001



Wandhalter (für BC 60 & BC 70)

Metallaufhängung zur Befestigung an jeder beliebigen Wand

Art.-Nr.: 350 006 600 001



Zusatzbremsleuchte (für BC 60, BC 70 & bikelander/classic)

Erforderlich, falls die Fahrräder die 3. Bremsleuchte des Fahrzeuges verdecken.
Flexible Befestigung am hinteren Fahrrad

Art.-Nr.: 350 000 305 173



Zahnriemenverlängerung (für BC 60, BC 70 & bikelander/classic)

Art.-Nr.: 950 000 622 002



Präsentationsständer (für BC 60, BC 70 & bikelander/classic)

(Fahrradträger gehört nicht zum Lieferumfang)


Art.-Nr.: 950 003 631 001

Fahrradträger Ersatzteile



Leuchte (für BC 60, BC 70 & bikelander classic)
links kpl. (ohne Kabel)

Art.-Nr.: 950 000 302 003



Leuchte (für BC 60, BC 70 & bikelander classic)
rechts kpl. (ohne Kabel)

Art.-Nr.: 950 000 302 004



Leuchte (für bikelander)
links kpl. (ohne Kabel)

Art.-Nr.: 950 050 306 001



Leuchte (für bikelander)
rechts kpl. (ohne Kabel)

Art.-Nr.: 950 050 306 002



Leuchte li. & re. (für bikelander)
inkl. Kabel

Art.-Nr.: 950 050 302 001



Rücklichtglas li. (für bikelander)

Art.-Nr.: 950 050 302 003



Rücklichtglas re. (für bikelander)

Art.-Nr.: 950 050 302 004

Fahrradträger Ersatzteile



Leuchenträger links (für BC 60, BC 70 & bikelander classic)

Art.-Nr.: 950 000 631 001



Leuchenträger rechts (für BC 60, BC 70 & bikelander classic)

Art.-Nr.: 950 000 631 002



Leuchenträger li. (für bikelander)

Art.-Nr.: 950 050 631 001



Leuchenträger re. (für bikelander)

Art.-Nr.: 950 050 631 002



Beleuchtungstraverse (für BC 60 & BC 70)

Art.-Nr.: 950 000 631 003



Kennzeichenhalter (für bikelander/classic)

Art.-Nr.: 950 050 631 003



Kennzeichenhalter (für BC 60 & BC 70)
für Deutschland

Art.-Nr.: 950 000 631 004

Fahrradträger Ersatzteile



**Kennzeichenklemmen (für bikelander/
classic)**
VPE. 2 Stck.

Art.-Nr.: 950 050 631 004



**Kabelklammer für Kennzeichenhalter (für
bikelander/classic)**
VPE. 6 Stck.

Art.-Nr.: 950 050 642 001



Bügel (für BC 60 & BC 70)

Art.-Nr.: 950 000 613 001



Bügel (für bikelander/classic)

Art.-Nr.: 950 050 613 001



**Sterngriff (für BC 60, BC 70 & bikelander/
classic)**
inkl. Flachrundschaube

Art.-Nr.: 950 000 637 001



Greifer kurz (für BC 60 & BC 70)

inkl. Schlüssel / Schloß

Art.-Nr.: 950 000 633 001



Greifer lang (für BC 60 & BC 70)

inkl. Schlüssel / Schloß

Art.-Nr.: 950 000 633 002

Fahrradträger Ersatzteile



Greifer kurz (für bikelander/classic)

inkl. Schlüssel

Art.-Nr.: 950 050 633 006



Greifer lang (für bikelander/classic)

inkl. Schlüssel

Art.-Nr.: 950 050 633 007



Greifer für 3. Rad

inkl. Schlüssel / Schloß

Art.-Nr.: 950 001 633 004



Knebelmutter Greifer (2 Stck.) (für BC 70 & bikelander/classic)

inkl. 3 Schlüssel / Schloß
(für Model BC 60: Art.-Nr. 950 000 633 003)

Art.-Nr.: 950 035 633 003



Gummigriff (für BC 60, BC 70 & bikelander/classic))

für Verspannungshebel

Art.-Nr.: 950 000 503 001



Radauflage li. (für BC70 & bikelander/classic)

(für Model Portilo (- 12/11): Art.-Nr. 950 000 619 001)
(für Model BC 60: Art.-Nr. 950 010 619 002)

Art.-Nr.: 950 035 619 002



Radauflage re. (für BC 70 & bikelander/classic)

(für Model Portilo (- 12/11): Art.-Nr. 950 000 619 001)
(für Model BC 60: Art.-Nr. 950 010 619 003)

Art.-Nr.: 950 035 619 003

Fahrradträger Ersatzteile



Verriegelung Radauflage (für BC 60, BC 70 & bikelander/classic)

VPE 4 Stk.

Art.-Nr.: 950 010 627 001



Zahnriemen inkl. Verschuß (für BC 70 & bikelander/classic)

(für Model Portilo (- 12/11): Art.-Nr. 950 000 622 001)

(für Model BC 60: Art.-Nr. 950 010 622 001)

Art.-Nr.: 950 035 622 001



Felgenschoner (für BC 60, BC 70 & bikelander/classic)

VPE. 4 Stck.

Art.-Nr.: 950 030 622 001



Ersatzschlüssel (für BC 60, BC 70 & bikelander/classic)

VPE 2 Stck.

(xx = Schlüsselnummer)

Art.-Nr.: 950 000 513 3xx



Ersatzschüssel (für Box & Plattform)

VPE 2 Stck.

(xx = Schlüsselnummer)

Art.-Nr.: 950 000 513 1xx



Ersatzschlösser für Transportbox

VPE 2 Stck.

Art.-Nr.: 950 002 513 300



Ersatzschloss für Transportplattform

Art.-Nr.: 950 004 513 300

Autocode

Autocode



Autocode

Codiergerät

- Zum Codieren des Fahrzeuges auf Anhängerbetrieb
- Inklusive unbegrenzte Anzahl an Freischaltungen im ersten Jahr als Abonnement

Art.-Nr.: 900 001 400 199



Autocode-Mini

Codiergerät

- Zum Codieren des Fahrzeuges auf Anhängerbetrieb
- Kein Abonnement notwendig: Kauf einer einzelnen Codierung oder wahlweise 5 bzw. 10 Codierungen zum Vorzugspreis.

Art.-Nr.: 900 001 400 202

Voucher Code Autocode-Mini für 1 Freischaltung

Art.-Nr.: 900 001 400 203

Voucher Code Autocode-Mini für 5 Freischaltungen

Art.-Nr.: 900 001 400 204

Voucher Code Autocode-Mini für 10 Freischaltungen

Art.-Nr.: 900 001 400 205

Verstärkungsfedern

Produktübersicht Verstärkungsfedern

Hersteller	Fahrzeug	Bemerkung	Baujahr	Art.-Nr.	System	Montagezeit	
Audi	A3	inkl. 4 WD, nicht für Niveauregulierung	04/12-	405403500001	in der Feder	45	
Audi	A3 Sportback	nicht für Fahrzeuge mit Niveauregulierung, nicht für 4 WD	06/03-08/12	421600500001	in der Feder	30	
Audi	A3 Sportback	inkl. 4 WD, nicht für Niveauregulierung	09/12-	405403500001	in der Feder	30	
Audi	A4	inkl. 4 WD, nicht für Niveauregulierung	11/07-11/15	405425500001	in der Feder	45	
Audi	A4 Avant	inkl. 4 WD, nicht für Niveauregulierung	11/07-11/15	405425500001	in der Feder	30	
Audi	A5	inkl. 4 WD, nicht für Niveauregulierung	01/07-07/16	405425500001	in der Feder	30	
Audi	A5 Sportback	inkl. 4 WD, nicht für Niveauregulierung	09/09-	405425500001	in der Feder	30	
Audi	A6	nicht für Niveauregulierung, nicht für Luftfederung, nicht für Quattro und S6 (Auslaufmodell)	05/04-03/11	405269500001	in der Feder	30	
Audi	A6	inkl. 4 WD, nicht für Niveauregulierung	10/14-	405425500001	in der Feder	60	
Audi	A6	nicht für Niveauregulierung, nicht für Quattro und S6 (Auslaufmodell)	01/97-01/05	405427500001	in der Feder	30	
Audi	A6 Avant	nicht für Niveauregulierung, nicht für Luftfederung, nicht für Quattro und S6 (Auslaufmodell)	03/05-08/11	405269500001	in der Feder	30	
Audi	A6 Avant	inkl. 4 WD, nicht für Niveauregulierung	05/11-	405425500001	in der Feder	60	
Audi	Q5	inkl. 4 WD, nicht für Niveauregulierung	11/08- 05/16	405425500001	in der Feder	60	
Audi	S3	inkl. 4 WD, nicht für Niveauregulierung	09/13-	405403500001	in der Feder	30	
Chevrolet	Trax	nicht für Niveauregulierung (Auslaufmodell)	06/12-	414876500001	in der Feder	30	
CITROËN	Berlingo	Schwerlastset, Nur für SWB -Türer, nicht für Multispace	04/08-05/18	415001500001	Austauschfeder	30	
CITROËN	Berlingo	Schwerlastset, nur für M 650, Mindestzuladung 150kg, nicht für 4x4, nicht für werkseitig erhöhte Fahrzeuge	06/18-	415001500001	Austauschfeder	30	
Citroen	Berlingo	kurzer Radstand, nicht für Multispace, nicht für Tepee	04/08-	404092500001	Austauschfeder	30	
Citroen	Berlingo	langer Radstand, L2, nicht für Multispace, nicht für Tepee	04/08-05/18	404131500001	Austauschfeder	45	
Citroen	C4 Grand Picasso		10/13-	404151500001	in der Feder	30	
Citroen	C4 Picasso	nur für Fahrzeuge mit 5 Sitzen, nicht für Höhenkontrolle	10/06-06/13	404092500001	Austauschfeder	30	
Citroen	C4 Picasso		06/13-	404151500001	in der Feder	30	
Citroen	Jumper	30, 33, 35 / 3t, 3,3t, 3,5t, nur für Fahrzeuge mit ABS nicht für 4WD	06/06-	404271500001	neben der Feder	45	
Citroen	Jumper	Schwerlastset, Typ 30, 33, 35, Mindestzuladung 350 kg, nur ABS, nicht für 4 WD	06/14-	406357500001	neben der Feder	45	
Citroen	Jumpy	nicht für Niveauregulierung, nicht für 4WD, Pick UP	01/07-05/16	404333500001	in der Feder	45	
Citroen	Nemo	inkl. GPL	02/08-	406350500001	Austauschfeder	30	
Citroën	Berlingo Multispace	nicht für 4WD, nicht für Niveauregulierung, nur ABS	04/08-05/18	404335500001	Austauschfeder	20	
Citroën	C-Crosser	nicht für Niveauregulierung (Auslaufmodell)	02/07-	404334500001	in der Feder	30	
Citroën	Jumper	30,33, 35, 40, nur ABS und Doppel-Blattfeder	04/06-05/14	406373500001	neben der Feder	45	
Citroën	Jumper	30,33, 35, 40, nur ABS und Doppel-Blattfeder	06/14-	406373500001	neben der Feder	45	
Dacia	Logan	(Auslaufmodell)	11/13-	416343500001	in der Feder	45	
Dacia	Logan MVC	(Auslaufmodell)	07/13-	416343500001	in der Feder	30	
Dacia	Logan Pick UP	(Auslaufmodell)	03/09-	416343500001	in der Feder	60	
Dacia	Logan Saloon	(Auslaufmodell)	09/05-	416343500001	in der Feder	45	

Produktübersicht Verstärkungsfedern

Hersteller	Fahrzeug	Bemerkung	Baujahr	Art.-Nr.	System	Montagezeit	
Dacia	Logan Symbol	(Auslaufmodell)	01/13-	416343500001	in der Feder	45	
Dacia	Logan Van	(Auslaufmodell)	03/09-	416343500001	in der Feder	30	
Fiat	Doblo	(Auslaufmodell)	03/01-02/10	406371500001	neben der Feder	30	
Fiat	Doblo I	Schwerlastset (Auslaufmodell)	12/01-01/10	406279500001	neben der Feder	45	
Fiat	Doblo II	nicht für Cargo, nicht für Cargo Work Up	02/10-	406369500001	in der Feder	30	
Fiat	Doblo II	Cargo	02/10-	406368500001	in der Feder	30	
Fiat	Ducato	30, 33, 35 / 3t, 3,3t, 3,5t, nur für Fahrzeuge mit ABS, nicht für 4WD	06/06-	404271500001	neben der Feder	30	
Fiat	Ducato	Schwerlast Set, Typ 30, 33, 35, Mindestzuladung 350kg, nur ABS, nicht für 4 WD	06/14-	406357500001	neben der Feder	45	
Fiat	Ducato	30,33, 35, 40, nur ABS und Doppel-Blattfeder	07/06-05/14	406373500001	neben der Feder	45	
Fiat	Ducato	30,33, 35, 40, nur ABS und Doppel-Blattfeder	06/14-	406373500001	neben der Feder	20	
Fiat	Fiorino	inkl. GPL	02/08-	406350500001	Austauschfeder	30	
Fiat	Grande Punto	nicht für Niveauregulierung (Auslaufmodell)	04/08-	406372500001	in der Feder	30	
Fiat	Scudo	nicht für Niveauregulierung	02/08-	404333500001	in der Feder	30	
Fiat	Scudo Pick UP	nicht für Niveauregulierung	01/07-	404333500001	in der Feder	45	
Ford	C-Max	inkl. Grand C-Max (Auslaufmodell)	01/07-	407441500001	in der Feder	45	
Ford	Focus C-max	inkl. neues Model	09/10-	407458500001	in der Feder	45	
Ford	Focus II	inkl. neues Model	10/03-10/10	407458500001	in der Feder	45	
Ford	Focus III	inkl. Grand C-Max (Auslaufmodell)	11/04-01/11	407441500001	in der Feder	45	
Ford	Focus III Saloon	(Auslaufmodell)	04/11-	407441500001	in der Feder	45	
Ford	Focus Wagon II	nicht für Sportfahrwerk (ST 225CV) (Auslaufmodell)	04/11-	407407500001	Austauschfeder	45	
Ford	Focus Wagon III	nicht für Sport suspension (ST 225CV) (Auslaufmodell)	11/04-07/10	407456500001	Austauschfeder	30	
Ford	Galaxy	nicht für Niveauregulierung,nur ABS (Auslaufmodell)	05/06-06/15	407522500001	Austauschfeder	45	
Ford	Grand C-Max	(Auslaufmodell)	12/10-	407441500001	in der Feder	45	
Ford	Kuga	(Auslaufmodell)	05/14-	407523500001	in der Feder	45	
Ford	Mondeo	inkl. Kombi, nicht für Niveauregulierung, nur ABS (Auslaufmodell)	03/07-01/11	420064500001	Austauschfeder	30	
Ford	Mondeo	nicht für Hybrid	10/14-	407527500001	in der Feder	30	
Ford	Mondeo Wagon	nicht für Niveauregulierung, nur ABS, 4- und 5-Türer (Auslaufmodell)	03/07-01/11	420064500001	Austauschfeder	45	
Ford	Mondeo Wagon	nicht für Hybrid	10/14-	407527500001	in der Feder	45	
Ford	S-Max	nicht für Niveauregulierung, nur ABS	03/07-01/11	407405500001	Austauschfeder	45	
Ford	Tourneo Connect	kurzer und langer Radstand, bis 1290 kg Achslast (Auslaufmodell)	05/06-09-15	407262500001	neben der Feder	45	
Ford	Tourneo Courier		09/14-	407521500001	Austauschfeder	45	
Ford	Tourneo Custom	Frontantrieb: L1 & L2, nicht für Niveauregulierung, nicht für Chassis Cab (Auslaufmodell)	12/12-	407528500001	neben der Feder	30	
Ford	Transit	Model 00-13, 4WD und Heckantrieb, nicht für Chassis Cab (Auslaufmodell)	09/14-	407385500001	neben der Feder	45	
Ford	Transit	Schwerlast Set, Model ,00-'13, Front- und Heckantrieb, Minimale Achslast 1000kg (Auslaufmodell)	01/00-01/14	407524500001	neben der Feder	30	
Ford	Transit	Heckantrieb, nicht für Zwillingbereifung (Auslaufmodell)	04/14-	407529500001	neben der Feder	45	

Produktübersicht Verstärkungsfedern

Hersteller	Fahrzeug	Bemerkung	Baujahr	Art.-Nr.	System	Montagezeit	
Ford	Transit	Frontantrieb Typ 330,350	04/14-	407530500001	neben der Feder	45	
Ford	Transit	Frontantrieb (Auslaufmodell)	04/14-	407531500001	neben der Feder	30	
Ford	Transit Chassis Cabine	Heckantrieb, nicht für Zwillingbereifung (Auslaufmodell)	04/14-	407529500001	neben der Feder	20	
Ford	Transit Chassis Cabine	Frontantrieb	04/14-	407530500001	neben der Feder	30	
Ford	Transit Connect	kurzer und langer Radstand, bis 1290 kg Achslast (Auslaufmodell)	01/00-01/14	407262500001	neben der Feder	45	
Ford	Transit Connect	L1 Schwerlast Set und L2 Standard Set	11/13-05/18	407526500001	neben der Feder	20	
Ford	Transit Courier		09/14-	407521500001	Austauschfeder	45	
Ford	Transit Custom	nicht für 330, Frontantrieb: L1 & L2, nicht für Niveauregulierung, nicht für Chassis Cabine (Auslaufmodell)	12/12-	407528500001	neben der Feder	45	
Ford	Transit Custom	nicht für 330, Schwerlast Set, Frontantrieb: L1 & L2, nicht für Niveauregulierung, nicht für Chassis Cab (Auslaufmodell)	12/12-	407525500001	neben der Feder	45	
Ford	Transit Custom	Schwerlast Set, Frontantrieb: L1 und L2, nicht für Niveauregulierung, nicht für Chassis Cab Typ 290,310 (Auslaufmodell)	02-12	407531500001	neben der Feder	30	
Hyundai	H300 / H1	nur für 4 Fach Blattfederpaket (Auslaufmodell)	06/02-10/13	446047500001	neben der Feder	45	
Hyundai	H300 / H1	nicht für Blattfeder, nicht für Niveauregulierung, nur ABS (Auslaufmodell)	01/08-	446056500001	in der Feder	60	
Hyundai	i30	nicht für Niveauregulierung, nur ABS (Auslaufmodell)	11/11-	446074500001	Austauschfeder	60	
Hyundai	i30 CW	nicht für Niveauregulierung, nur ABS	10/07-06/12	446075500001	Austauschfeder	30	
Hyundai	i30 CW	nicht für Niveauregulierung, nur ABS	11/11-	446075500001	Austauschfeder	30	
Hyundai	I40	(Auslaufmodell)	01/08-	446070500001	Austauschfeder	60	
Hyundai	I40 Kombi	(Auslaufmodell)	02/12-	446070500001	Austauschfeder	60	
Hyundai	ix20	nicht für Niveauregulierung, nur ABS (Auslaufmodell)	11/10-	446071500001	Austauschfeder	45	
Hyundai	ix35	nicht für 4WD, nicht für Niveauregulierung, nur ABS	01/10-	446075500001	Austauschfeder	30	
Hyundai	ix35	4WD, nicht für Niveauregulierung, nur ABS (Auslaufmodell)	05/10-	446072500001	Austauschfeder	45	
Hyundai	Tucson		09/15-	446073500001	in der Feder	45	
Kia	Ceed	nicht für Niveauregulierung, nur ABS (Auslaufmodell)	05/12-03/18	446074500001	Austauschfeder	60	
Kia	Ceed SW	nicht für Niveauregulierung, nur ABS	09/07-05/12	446075500001	Austauschfeder	45	
Kia	Ceed SW	nicht für Niveauregulierung, nur ABS	05/12-	446075500001	Austauschfeder	45	
Kia	Sorento	2WD und 4WD, nicht für Niveauregulierung (Auslaufmodell)	11/09-09/12	445001500001	in der Feder	45	
Kia	Sportage	Inkl. AWD	09/15-	446073500001	in der Feder	45	
Kia	Sportage	nicht für 4WD, nicht für Niveauregulierung, nur ABS	07/10-09/15	446075500001	Austauschfeder	45	
Mazda	3	inkl. neues Model	10/03-12/09	407458500001	in der Feder	60	
Mazda	5	inkl. neues Model	05/05-09/10	407458500001	in der Feder	30	
Mazda	5	inkl. neues Model	09/10-	407458500001	in der Feder	60	
Mazda	3 Hatchback	inkl. neues Model	10/03-12/09	407458500001	In the spring	60	
Mazda	3 Saloon	inkl. neues Model	07/11-	407458500001	In the spring	45	
Mercedes Benz	Vito	Schwerlast Set, Mindestzuladung 150kg, nicht für 4WD Typ 639/5, nicht für Niveauregulierung, nur ABS	12/14-	413436500001	Austauschfeder	45	

Produktübersicht Verstärkungsfedern

Hersteller	Fahrzeug	Bemerkung	Baujahr	Art.-Nr.	System	Montagezeit	
Mercedes-Benz	Vito-Tourer	Schwerlast Set, Mindestzuladung 150kg, nicht für 4WD Typ 639/5, nicht für Niveauregulierung, nur ABS	12/14-	413436500001	Austauschfeder	45	
Mercedes-Benz	V-Class	Nicht für Niveauregulierung, nur für ABS, nicht für 4WD	12/14-	413435500001	Austauschfeder	30	
Mercedes-Benz	V-Klasse	Schwerlast Set, Mindestzuladung 150kg, nicht für 4WD Typ 639/5, nicht für Niveauregulierung, nur ABS	12/14-	413436500001	Austauschfeder	30	
Mercedes-Benz	Citan	nicht für 4 WD, kurze und langer Version, Schwerlast Set	11/12-	413432500001	in der Feder	30	
Mercedes-Benz	Sprinter / Chassis	nur ABS, nicht für Zwillingsbereifung, nicht für 4 WD	06/06-	413376500001	neben der Feder	60	
Mercedes-Benz	Vito	nicht für Niveauregulierung, nur ABS, nicht für 4 WD	10/03-11/14	413382500001	in der Feder	30	
Mercedes-Benz	Vito	nicht für Niveauregulierung, nur ABS, nicht für 4 WD	12/14-	413435500001	Austauschfeder	30	
Mercedes-Benz	Vito Tourer	nicht für Niveauregulierung, nur ABS, nicht für 4 WD	12/14-	413435500001	Austauschfeder	30	
Mitsubishi	Carisma	nur ABS (Auslaufmodell)	07/95-06/06	440001500001	Austauschfeder	30	
Mitsubishi	Outlander	nur MacPherson strut, nicht für Niveauregulierung, nur ABS (Auslaufmodell)	01/10-09/12	440002500001	Austauschfeder	60	
Mitsubishi	Outlander		08/12-	440003500001	Austauschfeder	75	
Nissan	NV 200	nur für ABS	11/09-	432265500001	neben der Feder	45	
Nissan	NV 400	nur für Frontantrieb, ABS und Einzelblattfeder, inkl. Chassis	11/11-	416318500001	neben der Feder	45	
Nissan	Qashqai	2WD und 4WD, nicht für Niveauregulierung (Auslaufmodell)	02/07-02/14	432268500001	in der Feder	30	
Nissan	Qashqai	nur Multilink-Achse, 2WD und 4WD (Auslaufmodell)	02/14-	432268500001	in der Feder	30	
Opel	Astra	nicht für Flexride und Sport, nicht für Niveauregulierung nur ABS, 4- und 5-Türer (Auslaufmodell)	12/09-06/15	414406500001	in der Feder	30	
Opel	Astra Sports tourer	nicht für Flexride und Sport, nicht für Niveauregulierung nur ABS (Auslaufmodell)	10/10-03/16	414406500001	in der Feder	30	
OPEL	Combo	Schwerlastset, L1 nur für Standard Zuladung (650kg), Mindestzuladung 150kg, nicht für. 4x4, nicht für werkseitig erhöhte Fahrzeuge		415001500001	Austauschfeder	30	
OPEL	Combo	L1 nur für Standard Zuladung (650kg), nicht für 4x4, nicht für werkseitig erhöhte Fahrzeuge	06/18-	404092500001	Austauschfeder	30	
Opel	Combo	nur für Tour, nicht für Niveauregulierung, nur ABS	02/10-05/18	406369500001	in der Feder	30	
Opel	Combo	nicht für Tour, nicht für Niveauregulierung, nur ABS	02/10-05/18	406368500001	in der Feder	30	
Opel	Insignia	nicht für Niveauregulierung	07/08-	414341500001	in der Feder	30	
Opel	Insignia Sports Tourer	nicht für Niveauregulierung	07/08-	414341500001	in der Feder	30	
Opel	Mokka	nicht für Niveauregulierung (Auslaufmodell)	06/12-	414876500001	in der Feder	45	
Opel	Movano	Vorderradantrieb, nur ABS, hinten Einzelblattfeder, inkl. Chassis	11/11-	416318500001	neben der Feder	30	
Opel	Vectra Caravan	nicht für Niveauregulierung (Auslaufmodell)	10/03-	414295500001	in der Feder	60	
Opel	Vivaro		09/14-06/19	414364500001	in der Feder	45	
Opel	Vivaro	Schwerlast Set, nur ABS, nicht für Niveauregulierung	09/14-06/19	414870500001	Austauschfeder	30	
Opel	Zafira	nicht für Niveauregulierung	07/05-	414873500001	in der Feder	45	
Opel	Zafira	Schwerlast Set, nicht für Niveauregulierung (Auslaufmodell)	07/05-	414875500001	in der Feder	30	
Opel	Zafira Tourer	nicht für Niveauregulierung	10/11-	414874500001	in der Feder	45	
Peugeot	5008	nicht für Luftfederung, nur ABS	06/09-	415001500001	Austauschfeder	30	
Peugeot	Bipper		02/08-	406350500001	Austauschfeder	30	

Produktübersicht Verstärkungsfedern

Hersteller	Fahrzeug	Bemerkung	Baujahr	Art.-Nr.	System	Montagezeit	
Peugeot	Boxer	30, 33, 35 / 3t, 3,3t, 3,5t, nur für Fahrzeuge mit ABS, nicht für 4WD, inkl. Chassis	06/06-	404271500001	neben der Feder	30	
Peugeot	Boxer	Schwerlast Set, Typ 30, 33, 35, Mindestzuladung 350 kg, nur ABS, inkl. Chassis	06/14-	406357500001	neben der Feder	45	
Peugeot	Boxer	3T, 3,3T, 3,5T, 4T, nur ABS und Doppel-Blattfeder	06/06-05/14	406373500001	neben der Feder	45	
Peugeot	Boxer	3T, 3,3T, 3,5T, 4T, nur ABS und Doppel-Blattfeder	06/14-	406373500001	neben der Feder	20	
Peugeot	Expert	nicht für Niveauregulierung, nicht für 4WD, Pick UP	01/07-05/16	404333500001	in der Feder	60	
PEUGEOT	Partner	Schwerlastset, L1, nicht für Tepee	04/08-05/18	415001500001	Austauschfeder	30	
PEUGEOT	Partner	Schwerlastset, Standard 650 only, Mindestzuladung 150kg, nicht für 4x4, nicht für werkseitig erhöhte Fahrzeuge	9/18-	415001500001	Austauschfeder	30	
Peugeot	Partner	Kurzer Radstand, nicht für Multispace, nicht für Tepee	04/08-05/18	404092500001	Austauschfeder	30	
Peugeot	Partner	Langer Radstand, L2, nicht für Multispace, nicht für Tepee, nicht für Partner Origin	04/08-05/18	404131500001	Austauschfeder	60	
Peugeot	Partner Tepee	nicht für Outdoor, nicht für Niveauregulierung, nur ABS	04/08-05/18	404335500001	Austauschfeder	30	
Renault	Kangoo Express	nicht für 4 WD, nicht für Niveauregulierung, nur ABS	02/08-05/13	416269500001	in der Feder	60	
Renault	Master	nur für Frontantrieb,ABS und Einzelblattfeder	11/11-	416318500001	neben der Feder	60	
Renault	Traffic		09/14-	414364500001	in der Feder	45	
Renault	Traffic	Schwerlast Set, nur ABS, nicht für Niveauregulierung	09/14-	414870500001	Austauschfeder	60	
Seat	Leon SC	Schwerlast Set, nur Verbundlenkerachse, nicht für Niveauregulierung	01/13-	421676500001	in der Feder	45	
Seat	Alhambra	inkl. Ecomotive und 4 WD, nicht für Niveauregulierung	10/10-	421600500001	in der Feder	60	
Seat	Altea	inkl. Ecomotive und 4 WD, nicht für Niveauregulierung	06/04-	421600500001	in der Feder	45	
Seat	Altea XL	inkl. Ecomotive und 4 WD, nicht für Niveauregulierung	11/06-	421600500001	in der Feder	60	
Seat	Leon	inkl. Ecomotive und 4 WD, nicht für Niveauregulierung	09/05-01/13	421600500001	in der Feder	60	
Seat	Leon	inkl. Ecomotive und 4 WD, nicht für Niveauregulierung	01/13-	405403500001	in der Feder	60	
Seat	Leon	Schwerlast Set, nur Verbundlenkerachse, nicht für Niveauregulierung	01/13-	421676500001	in der Feder	30	
Seat	Leon	Schwerlast Set, nur Multilink-Achse, nicht für Niveauregulierung	01/13-	421676500001	in der Feder	30	
Seat	Leon SC	Schwerlast Set, nur Multilink-Achse, nicht für Niveauregulierung	01/13-	421676500001	in der Feder	45	
Seat	Leon ST	inkl. Ecomotive und 4 WD, nicht für Niveauregulierung	11/13-	405403500001	in der Feder	45	
Seat	Leon ST	Schwerlast Set, nur Verbundlenkerachse, nicht für Niveauregulierung	11/13-	421676500001	in der Feder	45	
Seat	Leon ST	Schwerlast Set, nur Multilink-Achse, nicht für Niveauregulierung	11/13-	421676500001	in der Feder	60	
Seat	Toledo	inkl. Ecomotive und 4 WD, nicht für Niveauregulierung	11/04-06/09	421600500001	in der Feder	60	
Skoda	Fabia	inkl. Greenline, nicht für Niveauregulierung, nur ABS	02/15-	417113500001	in der Feder	45	
Skoda	Fabia Kombi	inkl. Greenline, nicht für Niveauregulierung, nur ABS	02/15-	417113500001	in der Feder	45	
Skoda	Octavia	inkl. Greenline und 4 WD, nicht für Niveauregulierung, nur ABS	09/04-12/08	421600500001	in der Feder	45	
Skoda	Octavia	inkl. Greenline und 4 WD, nicht für Niveauregulierung, nur ABS	01/09-11/12	421600500001	in der Feder	60	
Skoda	Octavia	inkl. 4 WD, nicht für Niveauregulierung	11/12-	405403500001	in der Feder	30	
Skoda	Octavia	Schwerlast Set, nur Multilink-Achse, nicht für Niveauregulierung	11/13-	421676500001	in der Feder	60	

Produktübersicht Verstärkungsfedern

Hersteller	Fahrzeug	Bemerkung	Baujahr	Art.-Nr.	System	Montagezeit	
Skoda	Octavia	Schwerlast Set, nur Verbundlenkerachse, nicht für Niveauregulierung	11/12-	421676500001	in der Feder	60	
Skoda	Octavia Combi	inkl. 4 WD, nicht für Niveauregulierung	11/12-	405403500001	in der Feder	30	
Skoda	Octavia Combi	Schwerlast Set, nur Verbundlenkerachse, nicht für Niveauregulierung	11/12-	421676500001	in der Feder	20	
Skoda	Octavia Combi	Schwerlast Set, nur Multilink-Achse, nicht für Niveauregulierung	11/12-	421676500001	in der Feder	45	
Skoda	Octavia Kombi	inkl. Greenline und 4 WD, nicht für Niveauregulierung, nur ABS	02/05-12/08	421600500001	in der Feder	30	
Skoda	Octavia Kombi	inkl. Greenline und 4 WD, nicht für Niveauregulierung, nur ABS	01/09-	421600500001	in der Feder	45	
Skoda	Octavia Scout	nicht für Fahrzeuge mit Niveauregulierung, nicht für 4 WD	07/09-	421600500001	in der Feder	60	
Skoda	Superb	inkl. Greenline und 4 WD, nicht für Niveauregulierung	09/08-	421600500001	in der Feder	45	
Skoda	Superb Kombi	inkl. Greenline und 4 WD, nicht für Niveauregulierung	01/10-	421600500001	in der Feder	30	
Skoda	Yeti	inkl. Greenline und 4 WD, nicht für Niveauregulierung	09/09-	421600500001	in der Feder	30	
Suzuki	SX4 S-Cross	2WD und 4WD	09/13-	441001500001	in der Feder	30	
Suzuki	Vitara	2WD und 4WD	03/15-	441001500001	in der Feder	30	
Toyota	Auris	inkl. Hybrid, exkl. 1.4 Diesel, exkl. 1.3 Benzin, nicht für Niveauregulierung	10/12-	435003500001	in der Feder	30	
Toyota	Auris TS	inkl. 1.8 Hybrid, inkl. 1.2T, exkl. 1.4-4D, Exkl. 1.6D-4D, exkl. 1.3VVTI, nicht für Niveauregulierung	07/13-	435003500001	in der Feder	30	
Toyota	Avensis	nicht für Niveauregulierung	02/09-	435003500001	in der Feder	45	
Toyota	Avensis Wagon	nicht für Niveauregulierung	02/09-	435003500001	in der Feder	30	
Toyota	PROACE	Schwerlast Set, Mindestzuladung 400 kg, nur ABS, nicht für Niveauregulierung (Auslaufmodell)	12/13-	435001500001	Austauschfeder	30	
Toyota	RAV4	nur ABS (Auslaufmodell)	11/05-03/13	435002500001	Austauschfeder	30	
Volvo	S40 I	nicht für AWD, nicht für Niveauregulierung	07/04-	407458500001	in der Feder	45	
Volvo	V40	nicht für Cross-Country, nicht für 4 WD, nicht für Niveauregulierung, nur ABS (Auslaufmodell)	03/12-	407441500001	in der Feder	45	
Volvo	V50	nicht für AWD, nicht für Niveauregulierung	08/04-	407458500001	in der Feder	45	
Volvo	V70 III	nicht für AWD, nicht für Niveauregulierung, nur ABS	08/07-	407405500001	Austauschfeder	30	
Volvo	XC60	nicht für AWD, nicht für Niveauregulierung, nur ABS (Auslaufmodell)	05/08-	420064500001	Austauschfeder	30	
VW	Amarok	nur 4WD, nicht für Niveauregulierung, nur ABS (Auslaufmodell)	09/10-	421674500001	neben der Feder	30	
VW	Caddy (4-Motion, Maxi)	inkl. Maxi, Ecofuel und doppelte Blattfeder	03/05-	421673500001	neben der Feder	90	
VW	Caravelle	nicht für 4 WD	10/10-	421391500001	in der Feder	60	
VW	Crafter / Chassis	nicht für Zwillingbereifung	04/06 -08/10	413376500001	neben der Feder	75	
VW	Eos	inkl. Bluemotion und 4-Motion, nicht für Niveauregulierung	03/06-	421600500001	in der Feder	45	
VW	Golf	Schwerlast Set, nur Verbundlenkerachse, nicht für Niveauregulierung	11/12-	421676500001	in der Feder	20	
VW	Golf	Schwerlast Set, nur Multilink-Achse, nicht für Niveauregulierung	11/12-	421676500001	in der Feder	45	
VW	Golf Sportsvan	Schwerlast Set, nur Verbundlenkerachse, nicht für Niveauregulierung	06/14-	421676500001	in der Feder	20	
VW	Golf Sportsvan	Schwerlast Set, nur Multilink-Achse, nicht für Niveauregulierung	06/14-	421676500001	in der Feder	30	
VW	Golf V	inkl. Bluemotion und 4-Motion, nicht für Niveauregulierung	11/03-11/08	421600500001	in der Feder	30	

Produktübersicht Verstärkungsfedern

Hersteller	Fahrzeug	Bemerkung	Baujahr	Art.-Nr.	System	Montagezeit	
VW	Golf V Plus	inkl. Bluemotion und 4-Motion, nicht für Niveauregulierung	06/06-	421600500001	in der Feder	45	
VW	Golf V Variant	inkl. Bluemotion und 4-Motion, nicht für Niveauregulierung	09/09 -	421600500001	in der Feder	45	
VW	Golf Variant	inkl. Bluemotion und 4-Motion, nicht für Niveauregulierung	09/09 -	421600500001	in der Feder	30	
VW	Golf Variant	Schwerlast Set, Verbundlenker- und Multilink-Achse, nicht für Niveauregulierung	07/13-	421676500001	in der Feder	30	
VW	Golf VI	inkl. Bluemotion und 4-Motion, nicht für Niveauregulierung	10/08-11/13	421600500001	in der Feder	30	
VW	Golf VI Plus	inkl. Bluemotion und 4-Motion, nicht für Niveauregulierung	01/05-05/13	421600500001	in der Feder	45	
VW	Golf VI Variant	inkl. Bluemotion und 4-Motion, nicht für Niveauregulierung	07/09-07/13	421600500001	in der Feder	45	
VW	Golf VII	inkl. Bluemotion und 4-Motion, nicht für Niveauregulierung	11/12-	405403500001	in der Feder	45	
VW	Jetta V	inkl. Bluemotion und 4-Motion, nicht für Niveauregulierung	09/05-01/11	421600500001	in der Feder	45	
VW	Jetta VI	inkl. Bluemotion und 4-Motion, nicht für Niveauregulierung	01/11-	421600500001	in der Feder	30	
VW	Passat B6 model 3C	inkl. Variant und Bluemotion, nicht für Niveauregulierung, inkl. 4 WD	03/05-10/10	421600500001	in der Feder	30	
VW	Passat B7	inkl. Bluemotion und 4-Motion, nicht für Niveauregulierung	10/10-09/14	421600500001	in der Feder	45	
VW	Passat B8	inkl. Bluemotion und 4-Motion, nicht für Niveauregulierung	10/14-	405403500001	in der Feder	45	
VW	Passat B8 Variant	inkl. Bluemotion und 4-Motion, nicht für Niveauregulierung	10/14-	405403500001	in der Feder	30	
VW	Sharan	inkl. Bluemotion und 4-Motion, nicht für Niveauregulierung	05/10-	421600500001	in der Feder	45	
VW	Sportsvan	inkl. Bluemotion und 4-Motion, nicht für Niveauregulierung	06/14-	405403500001	in der Feder	45	
VW	Tiguan	inkl. Bluemotion und 4-Motion, nicht für Niveauregulierung	09/07-	421600500001	in der Feder	45	
VW	Touran	inkl. Bluemotion und 4-Motion, nicht für Niveauregulierung	01/11-	421600500001	in der Feder	30	
VW	Touran	Schwerlast Set, nur Multilink-Achse, nicht für Niveauregulierung	05/15-	421676500001	in der Feder	20	
VW	Touran	Schwerlast Set, nur Verbundlenkerachse, nicht für Niveauregulierung	05/15-	421676500001	in der Feder	45	
VW	Transporter T5	inkl. Chassis Cab und 4-Motion	04/03-11/09	421675500001	Austauschfeder	30	
VW	Transporter T6	inkl. Chassis Cab und 4-Motion	07/15-	421675500001	Austauschfeder	30	
VW	Transporter T3	nicht für 4 WD	05/79-12/92	421391500001	in der Feder	30	
VW	Transporter T4	inkl. Syncro und Caravelle	07/90-04/03	421391500001	in der Feder	45	
VW	Transporter T5/T6	inkl. Multivan, Chassis Cab und 4-Motion, nur ABS	05/03-	421651500001	in der Feder	45	

Dachlastenträger

Produktübersicht Dachlastenträger

Hersteller	Modell	Ausführung	Baujahr	Art.-Nr.	Montagezeit	Nutzbreite (mm)	Länge (mm)	Breite (mm)	Höhe (mm)	Zuladung (kg)	Gewicht (kg)	
Citroën	Grand Berlingo	L2	07/08-05/18	504129700001	60	1420	2338	1475	138	62,4	37,6	
Citroën	Jumpy	L2H1 Flügeltür	03/07-05/16	506332700001	75	1420	2718	1475	138	125,5	49,6	
Citroën	Jumpy	L2H1 Heckklappe	03/07-05/16	506364700001	75	1420	2528	1475	138	127,7	42,3	
Citroën	Nemo	Flügeltür	02/08-	506349700001	60	1420	1958	1475	138	67,5	32,5	
Citroën	Nemo	Heckklappe	02/08-	506350700001	60	1420	1768	1475	138	72,3	30,2	
Dacia	Dokker	Flügeltür	11/12 -	516333700001	60	1420	2148	1475	138	114,5	35,5	
Fiat	Fiorino	Flügeltür	02/08-	506349700001	60	1420	1958	1475	138	67,5	32,5	
Fiat	Fiorino	Heckklappe	02/08-	506350700001	60	1420	1768	1475	138	69,8	30,2	
Fiat	Scudo	L2H1 Flügeltür	03/07-05/16	506332700001	75	1420	3098	1475	138	125,5	44,5	
Fiat	Scudo	L2H1 Heckklappe	03/07-05/16	506364700001	75	1420	2718	1475	138	127,7	42,3	
Iveco	Daily	L1H2	05/99-07/14	542180700001	60	1450	2784	1500	138	104,12	45,88	
Iveco	Daily	L2H2	05/99-07/14	542178700001	60	1450	2784	1500	138	150	46,9	
Iveco	Daily	L4H2	05/99-07/14	542090700001	60	1450	4764	1500	138	89,94	60,1	
Mercedes	Citan Compact	L1	10/12-	513353700001	60	1420	1578	1475	138	72,3	27,7	
Mercedes	Sprinter	L4H2 Bitte C-Schiene: B66560754 beim Hersteller bestellen	06/06-12/16	513270700001	60	1450	4764	1500	138	85,56	64,44	
Mercedes	Vito Compact	L1 Heckklappe	09/03-04/14	513240700001	75	1420	2718	1475	138	104,8	45,2	
Mercedes	Vito Long	L2 Heckklappe	09/03-04/14	513239700001	75	1420	2908	1475	138	102,9	47,1	
Peugeot	Bipper	Flügeltür	02/08-	506349700001	60	1420	1958	1475	138	67,5	32,5	
Peugeot	Bipper	Heckklappe	02/08-	506350700001	60	1420	1768	1475	138	69,8	30,2	
Peugeot	Expert	L2H1 Flügeltür	03/07-05/16	506332700001	75	1420	2718	1475	138	125,5	44,5	
Peugeot	Expert	L2H1 Heckklappe	03/07-05/16	506364700001	75	1420	2528	1475	138	127,7	42,3	
Peugeot	Grand Partner	L2	07/08-05/18	504129700001	60	1420	2338	1475	138	62,4	37,6	
Renault	Kangoo	L1	02/08-	513353700001	60	1420	1578	1475	138	72,3	27,7	
Toyota	ProAce	L2H1 Flügeltür	08/13-05/16	506332700001	75	1420	2718	1475	138	125,6	44,4	
Toyota	ProAce	L2H1 Heckklappe	08/13-05/16	506364700001	75	1420	2528	1475	138	127,8	42,3	
Volkswagen	Caddy III	L2 ohne Reling	01/04-	521661700001	75	1420	2338	1475	138	62,7	37,3	
Volkswagen	Crafter	L4H2 Bitte folgendes Zubehör beim Hersteller bestellen: Führungsschiene 2E1860181, 2E1860184, 12 mal Mutter N90733705	06/06-12/16	513270700001	60	1450	4764	1500	138	85,56	64,44	
Volkswagen	T5	L2	05/03-	521651700001	75	1420	3098	1475	138	138,8	52,0	
Volkswagen	T6	L2	06/15-	521651700001	75	1420	3098	1475	138	138,8	52,0	



Zertifizierter Zulieferer der Automobilindustrie

Westfalia-Automotive GmbH

Am Sandberg 45
33378 Rheda-Wiedenbrück

Telefon: +49 5242 907 0
Telefax: +49 5242 907 195

westfalia-automotive.com

Westfalia-Automotive is a brand of

